



ÅRSREGNSKAPET FOR REGNSKAPSÅRET 2021 - GENERELL INFORMASJON

Enheten

Organisasjonsnummer: 917 818 355
Organisasjonsform: Aksjeselskap
Foretaksnavn: MAFELI AS
Forretningsadresse: Strømstangveien 10E
1367 SNARØYA

Regnskapsår

Årsregnskapets periode: 01.01.2021 - 31.12.2021

Konsern

Morselskap i konsern: Ja
Konsernregnskap lagt ved: Nei

Regnskapsregler

Regler for små foretak benyttet: Ja
Benyttet ved utarbeidelsen av årsregnskapet til selskapet: Regnskapslovens alminnelige regler

Årsregnskapet fastsatt av kompetent organ

Bekreftet av representant for selskapet: Per Gunnar Fürst Haugen
Dato for fastsettelse av årsregnskapet: 30.06.2022

Grunnlag for avgivelse

År 2021: Årsregnskapet er elektronisk innlevert
År 2020: Tall er hentet fra elektronisk innlevert årsregnskap fra 2021

Det er ikke krav til at årsregnskapet m.v. som sendes til Regnskapsregisteret er undertegnet. Kontrollen på at dette er utført ligger hos revisor/enhetens øverste organ. Sikkerheten ivaretas ved at innsender har rolle/rettighet for innsending av årsregnskapet via Altinn, og ved at det bekreftes at årsregnskapet er fastsatt av kompetent organ.

Brønnøysundregistrene, 09.08.2023



Resultatregnskap

Beløp i: NOK	Note	2021	2020
RESULTATREGNSKAP			
Inntekter			
Salgsinntekt			1 518 298
Sum inntekter			1 518 298
Kostnader			
Lønnskostnad	2	30 807	513 450
Annen driftskostnad	2	29 212	878 616
Sum kostnader		60 019	1 392 066
Driftsresultat		-60 019	126 232
Finansinntekter og finanskostnader			
Annen renteinntekt		83	292
Annen finansinntekt		402	
Sum finansinntekter		485	292
Annen finanskostnad			868 338
Sum finanskostnader			868 338
Netto finans		485	-868 046
Ordinært resultat før skattekostnad		-59 534	-741 813
Skattekostnad på ordinært resultat	3		27 836
Ordinært resultat etter skattekostnad		-59 534	-769 649
Årsresultat		-59 534	-769 649
Årsresultat etter minoritetsinteresser		-59 534	-769 649
Totalresultat		-59 534	-769 649
Overføringer og disponeringer			
Udekket tap	4	-59 534	-713 161
Overført fra annen egenkapital			-56 488
Sum overføringer og disponeringer		-59 534	-769 649



Resultatregnskap

Beløp i: NOK	Note	2021	2020
---------------------	-------------	-------------	-------------



Balanse

Beløp i: NOK	Note	2021	2020
BALANSE - EIENDELER			
Anleggsmidler			
Immaterielle eiendeler			
Utsatt skattefordel	3		
Finansielle anleggsmidler			
Investering i datterselskap		30 000	30 000
Sum finansielle anleggsmidler		30 000	30 000
Sum anleggsmidler		30 000	30 000
Omløpsmidler			
Varer			
Fordringer			
Kundefordringer			167 867
Andre kortsiktige fordringer		140	83 667
Konsernfordringer		9 945	
Sum fordringer		10 085	251 534
Bankinnskudd, kontanter og lignende			
Bankinnskudd, kontanter o.l.		36 090	325 515
Sum bankinnskudd, kontanter og lignende		36 090	325 515
Sum omløpsmidler		46 175	577 049
SUM EIENDELER		76 175	607 049
BALANSE - EGENKAPITAL OG GJELD			
Egenkapital			
Innskutt egenkapital			
Aksjekapital	4	30 000	30 000
Sum innskutt egenkapital		30 000	30 000



Balanse

Beløp i: NOK	Note	2021	2020
Opptjent egenkapital			
Udekket tap	4, 5	772 695	713 161
Sum opptjent egenkapital		-772 695	-713 161
Sum egenkapital		-742 695	-683 161
Gjeld			
Langsiktig gjeld			
Utsatt skatt	3		
Annen langsiktig gjeld			
Sum langsiktig gjeld		0	0
Kortsiktig gjeld			
Leverandørgjeld		664	
Betalbar skatt	3		27 836
Skyldig offentlige avgifter		31 725	
Annen kortsiktig gjeld	5	786 481	1 262 374
Sum kortsiktig gjeld		818 870	1 290 210
Sum gjeld		818 870	1 290 210
SUM EGENKAPITAL OG GJELD		76 175	607 049



Brønnøysundregistrene

ÅRSREGNSKAP FOR REGNSKAPSÅRET 2021 - GENERELL INFORMASJON

Journalnummer: 2022 607134

Enheten

Organisasjonsnummer: 917 818 355
Organisasjonsform: Aksjeselskap
Foretaksnavn: MAFELI AS
Forretningsadresse: Strømstangveien 10E
1367 SNARØYA

Regnskapsår

Årsregnskapets periode: 01.01.2021 - 31.12.2021

Konsern

Morselskap i konsern: Ja
Konsernregnskap lagt ved: Nei

Regnskapsregler

Regler for små foretak benyttet: Ja
Benyttet ved utarbeidelsen av
årsregnskapet til selskapet: Regnskapslovens alminnelige regler

Årsregnskapet fastsatt av kompetent organ

Bekreftet av representant for selskapet: Per Gunnar Først Haugen
Dato for fastsettelse av årsregnskapet: 30.06.2022

Revisjon

Selskapet har besluttet at årsregnskapet
ikke skal revideres: Ja
Årsregnskapet er utarbeidet av ekstern
autorisert regnskapsfører: Ja
Ekstern autorisert regnskapsfører har i
løpet av regnskapsåret bistått ved den
løpende regnskapsføringen eller utført
andre tjenester for selskapet enn å
utarbeide årsregnskapet: Ja

Grunnlag for avgivelse

År 2021: Årsregnskap er elektronisk innlevert.
År 2020: Tall er hentet fra elektronisk innlevert årsregnskap fra 2021.

Det er ikke krav til at årsregnskapet m.v. som sendes til Regnskapsregisteret er undertegnet. Kontrollen på at dette er utført ligger hos revisor/enhetens øverste organ. Sikkerheten ivaretas ved at innsender har rolle/rettighet for innsending av årsregnskapet via Altinn, og ved at det bekreftes at årsregnskapet er fastsatt av kompetent organ.

Brønnøysundregistrene, 04.07.2022

Brønnøysundregistrene
Postadresse: Postboks 900, 8910 Brønnøysund
Telefon: 75 00 75 00
E-post: firmapost@brreg.no Internett: www.brreg.no
Organisasjonsnummer: 974 760 673



Organisasjonsnr: 917 818 355
MAFELI AS

RESULTATREGNSKAP

Beløp i: NOK	Note	2021	2020
RESULTATREGNSKAP			
Inntekter			
Salgsinntekt			1 518 298
Sum inntekter			1 518 298
Kostnader			
Lønnskostnad	2	30 807	513 450
Annen driftskostnad	2	29 212	878 616
Sum kostnader		60 019	1 392 066
Driftsresultat		-60 019	126 232
Finansinntekter og finanskostnader			
Annen renteinntekt		83	292
Annen finansinntekt		402	
Sum finansinntekter		485	292
Annen finanskostnad			868 338
Sum finanskostnader			868 338
Netto finans		485	-868 046
Ordinært resultat før skattekostnad			
Skattekostnad på ordinært resultat	3	-59 534	-741 813
Ordinært resultat etter skattekostnad		-59 534	-769 649
Årsresultat		-59 534	-769 649
Årsresultat etter minoritetsinteresser		-59 534	-769 649
Totalresultat		-59 534	-769 649
Overføringer og disponeringer			
Udekket tap	4	-59 534	-713 161
Overført fra annen egenkapital			-56 488
Sum overføringer og disponeringer		-59 534	-769 649



Organisasjonsnr: 917 818 355
MAFELI AS

BALANSE

Beløp i: NOK Note 2021 2020

BALANSE - EIENDELER

Anleggsmidler

Immaterielle eiendeler

Utsatt skattefordel 3

Finansielle anleggsmidler

Investering i datterselskap 30 000 30 000

Sum finansielle anleggsmidler 30 000 30 000

Sum anleggsmidler 30 000 30 000

Omløpsmidler

Varer

Fordringer

Kundefordringer 167 867

Andre kortsiktige fordringer 140 83 667

Konsernfordringer 9 945

Sum fordringer 10 085 251 534

Bankinnskudd, kontanter og lignende

Bankinnskudd, kontanter o. l. 36 090 325 515

Sum bankinnskudd, kontanter og lignende 36 090 325 515

Sum omløpsmidler 46 175 577 049

SUM EIENDELER 76 175 607 049

BALANSE - EGENKAPITAL OG GJELD

Egenkapital

Innskutt egenkapital

Aksjekapital 4 30 000 30 000

Sum innskutt egenkapital 30 000 30 000

Opptjent egenkapital

Udekket tap 4, 5 772 695 713 161

Sum opptjent egenkapital -772 695 -713 161

Sum egenkapital -742 695 -683 161

Gjeld



Langsiktig gjeld			
Utsatt skatt	3		
Annen langsiktig gjeld			
Sum langsiktig gjeld		0	0
Kortsiktig gjeld			
Leverandørgjeld		664	
Betalbar skatt	3		27 836
Skyldig offentlige avgifter		31 725	
Annen kortsiktig gjeld	5	786 481	1 262 374
Sum kortsiktig gjeld		818 870	1 290 210
Sum gjeld		818 870	1 290 210
SUM EGENKAPITAL OG GJELD		76 175	607 049



Organisasjonsnr: 917 818 355
MAFELI AS

NOTEOPPLYSNINGER - SELSKAP - alle poster oppgitt i hele tall

Note

Antall aksjer og aksjeeiere

Note
2


Antall årsverk i regnskapsåret

Virksomheten har hatt følgende antall årsverk:
0.00

Omløpsmidler Startdato Sluttdato Endring

Skattemessig fremf.undersk. Startdato Sluttdato Endring

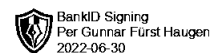
Kortsiktig gjeld Startdato Sluttdato Endring



Årsregnskap 2021 Mafeli AS

**Resultatregnskap
Balanse
Noter til regnskapet**

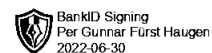
Org.nr.: 917 818 355



Mafeli AS

Resultatregnskap

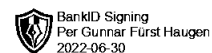
Driftsinntekter og driftskostnader	Note	2021	2020
Salgsinntekt		0	1 518 298
Sum driftsinntekter		0	1 518 298
Lønnskostnad	2	30 807	513 450
Annen driftskostnad	2	29 212	878 616
Sum driftskostnader		60 019	1 392 066
Driftsresultat		-60 019	126 232
Finansinntekter og finanskostnader			
Annen renteinntekt		83	292
Annen finansinntekt		402	0
Annen finanskostnad		0	868 338
Resultat av finansposter		485	-868 046
Ordinært resultat før skattekostnad		-59 534	-741 813
Skattekostnad på ordinært resultat	3	0	27 836
Årsresultat		-59 534	-769 649
Overføringer			
Overført til udekket tap	4	-59 534	-713 161
Overført fra annen egenkapital		0	-56 488
Sum overføringer		-59 534	-769 649



Mafeli AS

Balanse

Eiendeler	Note	2021	2020
Anleggsmidler			
Finansielle anleggsmidler			
Investeringer i datterselskap		30 000	30 000
Sum finansielle anleggsmidler		30 000	30 000
Sum anleggsmidler		30 000	30 000
Omløpsmidler			
Fordringer			
Kundefordringer		0	167 867
Andre kortsiktige fordringer		140	83 667
Konsernfordringer		9 945	0
Sum fordringer		10 085	251 534
Bankinnskudd, kontanter o.l.		36 090	325 515
Sum omløpsmidler		46 175	577 049
Sum eiendeler		76 175	607 049



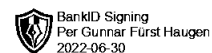
Mafeli AS

Balanse

Egenkapital og gjeld	Note	2021	2020
Egenkapital			
Innskutt egenkapital			
Aksjekapital	4	30 000	30 000
Sum innskutt egenkapital		30 000	30 000
Opptjent egenkapital			
Udekket tap	4, 5	-772 695	-713 161
Sum opptjent egenkapital		-772 695	-713 161
Sum egenkapital		-742 695	-683 161
Gjeld			
Kortsiktig gjeld			
Leverandørgjeld		664	0
Betalbar skatt	3	0	27 836
Skyldig offentlige avgifter		31 725	0
Annen kortsiktig gjeld	5	786 481	1 262 374
Sum kortsiktig gjeld		818 870	1 290 210
Sum gjeld		818 870	1 290 210
Sum egenkapital og gjeld		76 175	607 049

Oslo, 30.06.2022
Styret i Mafeli AS

Per Gunnar Først Haugen
Styreleder



Note 1 Regnskapsprinsipper

Årsregnskapet er satt opp i samsvar med regnskapsloven og NRS 8 - God regnskapsskikk for små foretak.

Skatt

Skattekostnaden i resultatregnskapet omfatter både periodens betalbare skatt og endring i utsatt skatt. Utsatt skatt er beregnet med 22 % på grunnlag av de midlertidige forskjeller som eksisterer mellom regnskapsmessige og skattemessige verdier, samt ligningsmessig underskudd til fremføring ved utgangen av regnskapsåret. Skatteøkende og skattereduserende midlertidige forskjeller som reverserer eller kan reverseres i samme periode er utlignet og nettoført.

Klassifisering og vurdering av omløpsmidler

Omløpsmidler og kortsiktig gjeld omfatter normalt poster som forfaller til betaling innen ett år etter balansedagen, samt poster som knytter seg til varekretsløpet. Omløpsmidler vurderes til laveste verdi av anskaffelseskost og virkelig verdi.

Aksjer i datterselskap

Datterselskap vurderes etter kostmetoden i selskapsregnskapet. Investeringen er vurdert til anskaffelseskost for aksjene med mindre nedskrivning har vært nødvendig. Det er foretatt nedskrivning til virkelig verdi når verdifall skyldes årsaker som ikke kan forventes å være forbigående og det må anses nødvendig etter god regnskapsskikk. Nedskrivninger er reversert når grunnlaget for nedskrivning ikke lenger er til stede.

Utbytte, konsernbidrag og andre utdelinger fra datterselskap er inntektsført samme år som det er avsatt i givers regnskap. Overstiger utbytte / konsernbidraget andelen av opptjent resultat etter anskaffelsestidspunktet, representerer den overskytende del tilbakebetaling av investert kapital, og utdelingene er fratrukket investeringens verdi i balansen til morselskapet.

Fordringer

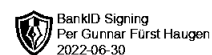
Kundefordringer og andre fordringer oppføres til pålydende etter fradrag for avsetning til forventet tap. Avsetning til tap gjøres på grunnlag av en individuell vurdering av de enkelte fordringene.

Note 2 Lønnskostnader

Lønnskostnader

	2021	2020
Lønninger	27 000	0
Arbeidsgiveravgift	3 807	0
Andre ytelser	0	513 450
Sum	30 807	513 450

Selskapet har i 2021 sysselsatt 0 årsverk. Kostnadsført lønn fra 2020 består i sin helhet av avsatt lønn, hvorav halvparten er utbetalt i 2021.



Note 3 Skatt

Årets skattekostnad	2021	2020
Resultatført skatt på ordinært resultat:		
Betalbar skatt	0	27 836
Endring i utsatt skattefordel	0	0
Skattekostnad ordinært resultat	0	27 836
Skattepliktig inntekt:		
Ordinært resultat før skatt	-59 534	-741 813
Permanente forskjeller	-73	868 338
Skattepliktig inntekt	-59 607	126 525
Betalbar skatt i balansen:		
Betalbar skatt på årets resultat	0	27 836
Sum betalbar skatt i balansen	0	27 836

Note 4 Egenkapital

	Aksjekapital	Annen egenkapital	Udekket tap	Sum
Pr. 31.12.2020	30 000	56 488	-713 161	-626 673
Pr. 01.01.2021	30 000	56 488	-713 161	-626 673
Årets resultat		0	-59 534	-59 534
Pr. 31.12.2021	30 000	56 488	-772 695	-686 207

Note 5 Fortsatt drift

Selskapets bokførte egenkapital er tapt, men styret vurderer det ikke som at det risiko for fortsatt drift. Dette siden likviditeten vurderes god basert på arten og omfanget av virksomheten, og siden gjelden i all hovedsak består av gjeld til eier. Pr. 31.12.2021 utgjør gjeld til eier kr 498 949.

Styret vurderer at forutsetningene for fortsatt drift er til stede og legger det til grunn for sin virksomhet.