



ÅRSREGNSKAPET FOR REGNSKAPSÅRET 2020 - GENERELL INFORMASJON

Enheten

Organisasjonsnummer: 998 629 799
Organisasjonsform: Aksjeselskap
Foretaksnavn: HAVILA HARMONY AS
Forretningsadresse: Mjølstadnesvegen 24
6092 FOSNAVÅG

Regnskapsår

Årsregnskapets periode: 01.01.2020 - 31.12.2020

Konsern

Morselskap i konsern: Nei

Regnskapsregler

Regler for små foretak benyttet: Ja
Benyttet ved utarbeidelsen av årsregnskapet til selskapet: Regnskapslovens alminnelige regler

Årsregnskapet fastsatt av kompetent organ

Bekreftet av representant for selskapet: Njål Sævik
Dato for fastsettelse av årsregnskapet: 22.04.2021

Grunnlag for avgivelse

År 2020: Årsregnskapet er elektronisk innlevert
År 2019: Tall er hentet fra elektronisk innlevert årsregnskap fra 2020

Det er ikke krav til at årsregnskapet m.v. som sendes til Regnskapsregisteret er undertegnet. Kontrollen på at dette er utført ligger hos revisor/enhetens øverste organ. Sikkerheten ivaretas ved at innsender har rolle/rettighet for innsending av årsregnskapet via Altinn, og ved at det bekreftes at årsregnskapet er fastsatt av kompetent organ.

Brønnøysundregistrene, 02.08.2022



Resultatregnskap

Beløp i: NOK	Note	2020	2019
RESULTATREGNSKAP			
Inntekter			
Fraktinntekter		15 341 985	35 831 124
Annen driftsinntekt		55 000	
Sum inntekter	8	15 396 985	35 831 124
Kostnader			
Mannskapskostnad	10	22 717 834	28 072 995
Avskrivning	3	27 895 446	17 496 502
Nedskrivning av varige driftsmidler og immaterielle eiendeler	3	74 000 000	
Driftskostnad skip	9	17 414 285	14 817 005
Annen driftskostnad	7, 9, 10	5 648 966	4 262 019
Sum kostnader		147 676 530	64 648 521
Driftsresultat		-132 279 545	-28 817 397
Finansinntekter og finanskostnader			
Annen renteinntekt		271 828	13 010
Annen finansinntekt	9	666 781	106 163
Sum finansinntekter		938 609	119 173
Nedskrivning av finansielle eiendeler	2		28 366 813
Annen rentekostnad	9	16 861 163	11 391 926
Annen finanskostnad	9	2 221 623	649 085
Sum finanskostnader		19 082 786	40 407 824
Netto finans		-18 144 177	-40 288 651
Ordinært resultat før skattekostnad		-150 423 722	-69 106 048
Ordinært resultat etter skattekostnad		-150 423 722	-69 106 048
Årsresultat	13	-150 423 722	-69 106 048
Årsresultat etter minoritetsinteresser		-150 423 722	-69 106 048



Resultatregnskap

Beløp i: NOK	Note	2020	2019
Totalresultat		-150 423 722	-69 106 048
Overføringer og disponeringer			
Udekket tap	1	-150 423 722	-69 106 048
Sum overføringer og disponeringer		-150 423 722	-69 106 048



Balanse

Beløp i: NOK	Note	2020	2019
BALANSE - EIENDELER			
Anleggsmidler			
Immaterielle eiendeler			
Varige driftsmidler			
Skip	3	96 050 000	180 219 565
Periodisert dokking / vedlikehold	3	12 610 000	2 620 000
Sum varige driftsmidler		108 660 000	182 839 565
Sum anleggsmidler		108 660 000	182 839 565
Omløpsmidler			
Varer			
Fordringer			
Kundefordringer		2 320 194	10 892 673
Andre fordringer	4	6 769 545	19 068 304
Konsernfordringer	16		
Sum fordringer		9 089 739	29 960 978
Bankinnskudd, kontanter og lignende			
Bankinnskudd, kontanter o.l.		3 648 579	784 417
Sum bankinnskudd, kontanter og lignende		3 648 579	784 417
Sum omløpsmidler		12 738 318	30 745 395
SUM EIENDELER		121 398 318	213 584 960
BALANSE - EGENKAPITAL OG GJELD			
Egenkapital			
Innskutt egenkapital			
Aksjekapital	1, 6	200 000	200 000
Overkurs	1	5 465 193	5 465 193
Annen innskutt egenkapital	1	131 518 196	2 500 000



Balanse

Beløp i: NOK	Note	2020	2019
Sum innskutt egenkapital		137 183 389	8 165 193
Opptjent egenkapital			
Udekket tap	1	272 355 756	121 932 034
Sum opptjent egenkapital		-272 355 756	-121 932 034
Sum egenkapital	1	-135 172 367	-113 766 841
Gjeld			
Langsiktig gjeld			
Annen langsiktig gjeld			
Gjeld til kredittinstitusjoner	5	131 848 565	
Langsiktig konserngjeld	5	105 370 208	73 825 700
Sum annen langsiktig gjeld		237 218 773	73 825 700
Sum langsiktig gjeld		237 218 773	73 825 700
Kortsiktig gjeld			
Gjeld til kredittinstitusjoner	5		237 419 363
Leverandørgjeld		17 675 349	5 000 188
Betalbar skatt	7	3 294	3 285
Skyldig offentlige avgifter	4	7 986	970 579
Kortsiktig konserngjeld	16	1 096 879	6 484 031
Annen kortsiktig gjeld	4	568 404	3 648 655
Sum kortsiktig gjeld		19 351 912	253 526 101
Sum gjeld		256 570 686	327 351 801
SUM EGENKAPITAL OG GJELD		121 398 318	213 584 960



Brønnøysundregistrene

ÅRSREGNSKAP FOR REGNSKAPSÅRET 2020 - GENERELL INFORMASJON

Journalnummer: 2021 611525

Enheten

Organisasjonsnummer: 998 629 799
Organisasjonsform: Aksjeselskap
Foretaksnavn: HAVILA HARMONY AS
Forretningsadresse: Mjølstadnesvegen 24
6092 FOSNAVÅG

Regnskapsår

Årsregnskapets periode: 01.01.2020 - 31.12.2020

Konsern

Morselskap i konsern: Nei

Regnskapsregler

Regler for små foretak benyttet: Ja
Benyttet ved utarbeidelsen av
årsregnskapet til selskapet: Regnskapslovens alminnelige regler

Årsregnskapet fastsatt av kompetent organ

Bekreftet av representant for selskapet: Njål Sævik
Dato for fastsettelse av årsregnskapet: 22.04.2021

Grunnlag for avgivelse

År 2020: Årsregnskap er elektronisk innlevert.
År 2019: Tall er hentet fra elektronisk innlevert årsregnskap fra 2020.

Det er ikke krav til at årsregnskapet m.v. som sendes til Regnskapsregisteret er undertegnet. Kontrollen på at dette er utført ligger hos revisor/enhetens øverste organ. Sikkerheten ivaretas ved at innsender har rolle/rettighet for innsending av årsregnskapet via Altinn, og ved at det bekreftes at årsregnskapet er fastsatt av kompetent organ.

Brønnøysundregistrene, 14.08.2021



Organisasjonsnr: 998 629 799
HAVILA HARMONY AS

RESULTATREGNSKAP

Beløp i: NOK	Note	2020	2019
RESULTATREGNSKAP			
Inntekter			
Fraktinntekter		15 341 985	35 831 124
Annen driftsinntekt		55 000	
Sum inntekter	8	15 396 985	35 831 124
Kostnader			
Mannskapskostnad	10	22 717 834	28 072 995
Avskrivning	3	27 895 446	17 496 502
Nedskrivning av varige driftsmidler og immaterielle eiendeler	3	74 000 000	
Driftskostnad skip	9	17 414 285	14 817 005
Annen driftskostnad	7, 9, 10	5 648 966	4 262 019
Sum kostnader		147 676 530	64 648 521
Driftsresultat		-132 279 545	-28 817 397
Finansinntekter og finanskostnader			
Annen renteinntekt		271 828	13 010
Annen finansinntekt	9	666 781	106 163
Sum finansinntekter		938 609	119 173
Nedskrivning av finansielle eiendeler	2		28 366 813
Annen rentekostnad	9	16 861 163	11 391 926
Annen finanskostnad	9	2 221 623	649 085
Sum finanskostnader		19 082 786	40 407 824
Netto finans		-18 144 177	-40 288 651
Ordinært resultat før skattekostnad		-150 423 722	-69 106 048
Ordinært resultat etter skattekostnad		-150 423 722	-69 106 048
Årsresultat	13	-150 423 722	-69 106 048
Årsresultat etter minoritetsinteresser		-150 423 722	-69 106 048
Totalresultat		-150 423 722	-69 106 048
Overføringer og disponeringer			
Udekket tap	1	-150 423 722	-69 106 048
Sum overføringer og disponeringer		-150 423 722	-69 106 048





Organisasjonsnr: 998 629 799
HAVILA HARMONY AS

BALANSE

Beløp i: NOK	Note	2020	2019
BALANSE - EIENDELER			
Anleggsmidler			
Immaterielle eiendeler			
Varige driftsmidler			
Skip	3	96 050 000	180 219 565
Periodisert dokking / vedlikehold	3	12 610 000	2 620 000
Sum varige driftsmidler		108 660 000	182 839 565
Sum anleggsmidler		108 660 000	182 839 565
Omløpsmidler			
Varer			
Fordringer			
Kundefordringer		2 320 194	10 892 673
Andre fordringer	4	6 769 545	19 068 304
Konsernfordringer	16		
Sum fordringer		9 089 739	29 960 978
Bankinnskudd, kontanter og lignende			
Bankinnskudd, kontanter o. l.		3 648 579	784 417
Sum bankinnskudd, kontanter og lignende		3 648 579	784 417
Sum omløpsmidler		12 738 318	30 745 395
SUM EIENDELER		121 398 318	213 584 960
BALANSE - EGENKAPITAL OG GJELD			
Egenkapital			
Innskutt egenkapital			
Aksjekapital	1, 6	200 000	200 000
Overkurs	1	5 465 193	5 465 193
Annen innskutt egenkapital	1	131 518 196	2 500 000
Sum innskutt egenkapital		137 183 389	8 165 193
Opptjent egenkapital			
Udekket tap	1	272 355 756	121 932 034
Sum opptjent egenkapital		-272 355 756	-121 932 034
Sum egenkapital	1	-135 172 367	-113 766 841



Gjeld			
Langsiktig gjeld			
Annen langsiktig gjeld			
Gjeld til			
kredittinstitusjoner	5	131 848 565	
Langsiktig konserngjeld	5	105 370 208	73 825 700
Sum annen langsiktig gjeld		237 218 773	73 825 700
Sum langsiktig gjeld		237 218 773	73 825 700
Kortsiktig gjeld			
Gjeld til			
kredittinstitusjoner	5		237 419 363
Leverandørgjeld		17 675 349	5 000 188
Betalbar skatt	7	3 294	3 285
Skyldig offentlige avgifter	4	7 986	970 579
Kortsiktig konserngjeld	16	1 096 879	6 484 031
Annen kortsiktig gjeld	4	568 404	3 648 655
Sum kortsiktig gjeld		19 351 912	253 526 101
Sum gjeld		256 570 686	327 351 801
SUM EGENKAPITAL OG GJELD		121 398 318	213 584 960



Organisasjonsnr: 998 629 799
HAVILA HARMONY AS

NOTEOPPLYSNINGER - SELSKAP - alle poster oppgitt i hele tall

Note

Antall årsverk i regnskapsåret

Virksomheten har hatt følgende antall årsverk:
0.00





RESULTATREGNSKAP

HAVILA HARMONY AS

DRIFTSINTEKTER OG DRIFTSKOSTNADER	Note	2020	2019
Fraktinntekter		15 341 985	35 831 124
Annen driftsinntekt		55 000	0
Sum driftsinntekter	8	15 396 985	35 831 124
Mannskapskostnad	10	22 717 834	28 072 995
Avskrivning	3	27 895 446	17 496 502
Nedskrivning	3	74 000 000	0
Driftskostnad skip	9	17 414 285	14 817 005
Annen driftskostnad	7, 9, 10	5 648 966	4 262 019
Sum driftskostnader		147 676 530	64 648 521
Driftsresultat		-132 279 545	-28 817 397
FINANSINTEKTER OG FINANSKOSTNADER			
Annen renteinntekt		271 828	13 010
Annen finansinntekt	9	666 781	106 163
Nedskrivning av finansielle eiendeler	2	0	28 366 813
Annen rentekostnad	9	16 861 163	11 391 926
Annen finanskostnad	9	2 221 623	649 085
Resultat av finansposter		-18 144 177	-40 288 651
Ordinært resultat før skattekostnad		-150 423 722	-69 106 048
Ordinært resultat		-150 423 722	-69 106 048
Årsresultat	13	-150 423 722	-69 106 048
OVERFØRINGER			
Overført til udekket tap	1	150 423 722	69 106 048
Sum overføringer		-150 423 722	-69 106 048



BALANSE

HAVILA HARMONY AS


EIENDELER	Note	2020	2019
ANLEGGSMIDLER			
IMMATERIELLE EIENDELER			
VARIGE DRIFTSMIDLER			
Skip	3	96 050 000	180 219 565
Periodisert dokking / vedlikehold	3	12 610 000	2 620 000
Sum varige driftsmidler		108 660 000	182 839 565
FINANSIELLE ANLEGGSMIDLER			
Sum anleggsmidler		108 660 000	182 839 565
OMLØPSMIDLER			
FORDRINGER			
Kundefordringer		2 320 194	10 892 673
Andre fordringer	4	6 769 545	19 068 304
Sum fordringer		9 089 739	29 960 978
INVESTERINGER			
Bankinnskudd, kontanter o.l.		3 648 579	784 417
Sum omløpsmidler		12 738 318	30 745 395
Sum eiendeler		121 398 318	213 584 960


**BALANSE**


HAVILA HARMONY AS

EGENKAPITAL OG GJELD	Note	2020	2019
EGENKAPITAL			
INNSKUTT EGENKAPITAL			
Aksjekapital	1, 6	200 000	200 000
Annen innskutt egenkapital	1	131 518 196	2 500 000
Overkurs	1	5 465 193	5 465 193
Sum innskutt egenkapital		137 183 389	8 165 193
OPPTJENT EGENKAPITAL			
Udekket tap	1	-272 355 756	-121 932 034
Sum opptjent egenkapital		-272 355 756	-121 932 034
Sum egenkapital	1	-135 172 367	-113 766 841
GJELD			
AVSETNING FOR FORPLIKTELSER			
ANNEN LANGSIKTIG GJELD			
Gjeld til kredittinstitusjoner	5	131 848 565	0
Langsiktig konserngjeld	5	105 370 208	73 825 700
Sum annen langsiktig gjeld		237 218 773	73 825 700
KORTSIKTIG GJELD			
Gjeld til kredittinstitusjoner	5	0	237 419 363
Leverandørgjeld		17 675 349	5 000 188
Betalbar skatt	7	3 294	3 285
Skyldig offentlige avgifter	4	7 986	970 579
Konserngjeld	16	1 096 879	6 484 031
Annen kortsiktig gjeld	4	568 404	3 648 655
Sum kortsiktig gjeld		19 351 912	253 526 101
Sum gjeld		256 570 686	327 351 801
Sum egenkapital og gjeld		121 398 318	213 584 960

Fospavåg, 22.04.2021
Styret i Havila Harmony AS


Njal Sævik
styreleder


Arne Johan Dale
styremedlem


Kjell Henry Rabben
styremedlem



Noter til årsregnskapet 2020

Havila Harmony AS

Regnskapsprinsipper

Årsregnskapet er satt opp i samsvar med regnskapslovens bestemmelser og ihht NRS 8 god regnskapskikk for små foretak i Norge.

Klassifisering av poster i balansen og resultatregnskapet

Eiendeler bestemt for varig eie eller bruk, og fordringer med forfall senere enn ett år fra regnskapsårets utløp, er oppført som anleggsmidler. Øvrige eiendeler er klassifisert som kortsiktige og oppført som omløpsmidler. Gjeld som forfaller senere enn ett år etter regnskapsårets utløp er oppført som langsiktig gjeld. Øvrig gjeld er klassifisert som kortsiktig, med unntak av første års avdrag på pantelån, da denne gjelden betjenes av kontantstrømmen fra varige driftsmidler.

Varige driftsmidler og avskrivninger/nedskrivninger

Skip er inkludert i balansen til kostpris med fradrag for akkumulerte avskrivninger. Kostpris inkluderer ombygginger, oppgraderinger og påkostninger. Kontraheringsstilskudd føres som reduksjon av kostpris. Skipenes kostpris avskrives lineært med utgangspunkt i antatt total økonomisk levetid fra det tidspunkt skipene ble bygget, men med hensyn til individuelle oppgraderinger.

Det ble i 2019 gjennomført en prinsippendring i avskrivningsplan for skip. Tidligere har skipene blitt avskrevet lineært over 30 år med en skrapverdi forutsatt til kr. 0. Nå foretas avskrivninger lineært over en brukstid på 20 år, med en antatt markedsverdi ved utløpet av brukstiden.

Viktige regnskapestimater er verdsettelsen og brukstiden for selskapets skip som er forbundet med usikkerhet. Det er foretatt bruksverdberegninger ved at hvert fartøy er definert som kontantgenererende enhet og dermed testet separat for mulig verdifall. Bruksverdi per fartøy er beregnet basert på erfarne driftskostnader og anslag for kontraktsfestede og fremtidige inntekter. Det er som tidligere benyttet forventet økonomisk levetid på 30 år for det enkelte fartøy.

Estimert bruksverdi er sensitiv for endringer i avkastningskrav, dagrater og utnyttelse.

Dersom det foreligger eksterne indikatorer på at selskapets eiendeler har falt i verdi, blir det foretatt nedskrivningsvurderinger.

Klassifikasjons- og vedlikeholdskostnader

Selskapet har et løpende program for vedlikehold og klassing av maskineri, utstyr og skrog. Kostnadene balanseføres og kostnadsføres over perioden frem til neste periodiske vedlikehold/dokking, normalt hver 30. måned. Ved levering av nybygg balanseføres en andel av kostpris som periodisk vedlikehold. Ved salg av skip kostnadsføres skipets balanseførte vedlikeholdskostnader direkte mot salgsgevinst/-tap.

Kostnader ved låneopptak

Kostnader ved låneopptak balanseføres og kostnadsføres over lånets løpetid.

Verdsettelse av omløpsmidler

Fordringer verdsettes til pålydende med fradrag for forventet tap. Jfr eget punkt om valuta. Bunkers og smørelje periodiseres i balansen til anskaffelseskost utfra forbruk.

Valuta

Transaksjoner i utenlandsk valuta bokføres til kurs på transaksjonstidspunktet eller terminkontraktskurs. Omløpsmidler og kortsiktig gjeld i utenlandsk valuta er bokført til balansedagens kurs og gevinst eller tap resultatføres. Langsiktig gjeld i utenlandsk valuta bokføres til kurs på balansedagen.

Fraktinntekter

Fraktinntekter er basert på inngåtte kontrakter med kundene. Tjenester inntekstføres i takt med utførelsen. Inntekter knyttet til reisecertepartier periodiseres ut fra det antall dager kontrakten varer før og etter regnskapsperiodens slutt. I tilfelle off-hire periode bærer skipseier risikoen utover eventuelt opparbeidet verksteddager som i noen tilfeller er nedfelt i kontrakten. Selskapet har tegnet off-hire forsikring som løper ved større driftsavrudd dersom havari eller andre større uforutsette reparasjoner inntreffer.

Skatt

Selskapet er lignet etter reglene for rederibeskatning i Norge. Rederibeskattede selskap blir ikke skattelagt for netto driftsresultat. Netto finansinntekter skattlegges løpende med 22%. Se forøvrig note 7.

Organisasjonsnummer 998 629 799



Noter til årsregnskapet 2020

Havila Harmony AS

Bruk av estimater

Utarbeidelsen av årsregnskapet i henhold til god regnskapsskikk forutsetter at ledelsen benytter estimater og forutsetninger som påvirker resultatregnskapet og verdsettelsen av eiendeler og gjeld, samt opplysninger om usikre eiendeler og forpliktelser på balansedagen. Betingede tap som er sannsynlige og kvantifiserbare, kostnadsføres løpende.

Datterselskap/ tilknyttet selskap

Datterselskap og tilknyttede selskaper vurderes etter kostmetoden i selskapsregnskapet. Investeringer er vurdert til anskaffelseskost for aksjene med mindre nedskrivninger har vært nødvendig. Det er foretatt nedskrivning til virkelig verdi når verdifall skyldes årsaker som ikke kan antas å være forbigående og det må anses nødvendig etter god regnskapsskikk. Nedskrivninger er reversert når grunnlaget for nedskrivninger ikke lenger er tilstede.

Utbytte, konsernbidrag og andre utdelinger inntreffer i samme år som det er avsatt i datterselskap. Overstiger utbyttet/ konsernbidraget andel tilbakeholdt resultat etter kjøpet, representerer den overskytende del tilbakebetaling av investert kapital, og utdelingen er fratrukket investeringens verdi i balansen til morselskap.

Organisasjonsnummer 998 629 799



Noter til årsregnskapet 2020 Havila Harmony AS

Note 1 Egenkapital

	Aksjekapital	Annen innskutt		Udekket tap	Sum
		EK	Overkurs		
Egenkapital 01.01	200 000	2 500 000	5 465 193	-121 932 034	-113 766 841
Kapitalforhøyelse	-	-	0	-	-
Årets resultat	-	-	-	-150 423 722	-150 423 722
Verdjustering lån	-	129 018 196	-	-	129 018 196
Egenkapital 31.12	200 000	131 518 196	5 465 193	-272 355 756	-135 172 367

Note 2 Investeringer i datterselskap

Investeringene i datterselskap regnskapsføres etter kostmetoden.

Datterselskap	Forretnings- kontor	Eier-/ stemme- andel	Egenkap. siste år (100 %)	Resultat siste år (100 %)	Balanseført verdi
Havila Offshore Labuan Ltd	Malaysia	100 %	-6 891 681	-24 676	0
Balanseført verdi 31.12.			-6 891 681	-24 676	0

Balanseført verdi på aksjene var i 2018 nedskrevet til NOK 0 da egenkapitalen i Havila Offshore Labuan Ltd er tapt.

Note 3 Varige driftsmidler

Varige driftsmidler	Skip	Sum varige driftsmidler 31.12.20	Sum varige driftsmidler 31.12.19
Anskaffelseskost			
Anskaffelseskost pr 01.01	194 600 000	194 600 000	-
Kontrakt nybygg aktivert	-	-	-
Tilgang/avgang driftsmidler	14 058 387	14 058 387	194 600 000
Anskaffelseskost 31.12	208 658 387	208 658 387	194 600 000
Akkumulerte avskrivninger 31.12	-38 608 387	-38 608 387	-14 380 435
Akkumulerte nedskrivninger 31.12	-74 000 000	-74 000 000	-
Balanseført verdi pr. 31.12	96 050 000	96 050 000	180 219 565
Årets avskrivninger	24 227 952	24 227 952	12 701 005
Justering akkumulerte avskrivninger	-	-	1 679 430
Årets nedskrivninger	-74 000 000	-74 000 000	-

Selskapet overtok i 2019 skipet Havila Harmony fra datterselskapet Havila Offshore Labuan Ltd.

Havila Harmony AS benytter lineære avskrivninger for alle varige driftsmidler. For ytterligere informasjon henvises det til prinsippnoten. For periodisk vedlikehold benyttes 2,5 år.

Balanseført periodisk vedlikehold	2020	2019
Balanseført per 01.01	2 620 000	0
Tilgang i år	13 657 495	5 736 067
Avskrivning i år	-3 667 494	-3 116 067
Nedskrivning i år	0	0
Balanseført per 31.12	12 610 000	2 620 000

Årlig kostnader for periodisk vedlikehold er klassifisert som avskrivning.

Som følge av den pågående covid-19 pandemien ble det i andre og fjerde kvartal 2020 foretatt vesentlige nedskrivninger av fartøyenes verdier. Et betydelig fall i oljepris, redusert aktivitet i markedet og derav også redusert inntektpotensial for gjenværende økonomisk levetid for fartøyene, er alle indikasjonene på fall i markedsverdien for selskapets flåte som danner grunnlag for årets nedskrivninger av selskapets fartøy i 2020.



Noter til årsregnskapet 2020 Havila Harmony AS

Note 4 Fordringer og gjeld

Spesifikasjon av annen kortsiktig fordring	2020	2019
Forskudd til leverandører	6 278 277	15 051
Andre kortsiktige fordringer	214 838	816 573
Forskuddsbetalte kostnader	276 429	1 035 945
Forsikringssaker	-	16 334 526
Til gode merverdiavgift	-	5 528
Oppfjente inntekter	-	860 681
Sum	6 769 545	19 068 304

Spesifikasjon av annen kortsiktig gjeld	2020	2019
Forskudd fra kunder	-	568 747
Påløpte renter	27 316	461 649
Andre påløpte kostnader	58 688	542 443
Annen kortsiktig gjeld	482 401	2 075 817
Sum	568 404	3 648 656

Spesifikasjon av skyldige offentlige avgifter	2020	2019
Skyldig merverdiavgift	7 986	0
Skyldig merverdiavgift utland	-	970 579
Sum	7 986	970 579

Note 5 Langsiktig gjeld

Langsiktig gjeld	2020	2019
Lån fra Havila Shipping ASA pr 01.01	73 825 700	40 810 156
+ opptak lån	31 544 508	33 015 544
- nedbetalt lån	0	0
Lån fra Havila Shipping AS pr 31.12	105 370 208	73 825 700

Årets interne rentekostnad	0	0
----------------------------	---	---

Gjeld med forfall senere enn ett år	2020	2019
Gjeld til Kredittinstitusjoner	131 848 565	237 419 363
kortsiktig andel av gjeld til Kredittinstitusjoner	0	-237 419 363
Sum langsiktig gjeld til Kredittinstitusjoner	131 848 565	

Pantsatte eiendeler:	2020	2019
Skip	96 050 000	180 219 565
Kundefordringer	2 320 194	10 892 673
Bankinnskudd	3 648 579	784 417
Sum	102 018 773	191 896 655

Havila Shipping ASA (morselskap) har avgitt garanti for lån til kredittinstitusjoner

	2021	2022	2023 Deretter	Sum
Avdragsprofil	14 590 400	14 590 400	14 590 400	88 077 365

Finansiell restrukturering for konsernet ble gjennomført 30. juni 2020 og implementert i regnskapet for andre kvartal 2020. Etter den nye avtalen er selskapets gjeld delt inn i en rentebærende og en ikke rentebærende transje. Rente- og avdragsbetaling for det enkelte fartøy baseres på fartøyet inntjening. For fartøy som ikke kan betjene gjelden, blir manglende betaling av renter og avdrag hvert kvartal overført til ikke rentebærende gjeld. Ved utløpet av avtaleperioden forfaller rentebærende transje til betaling. Ikke rentebærende transje vil ved utløpet av restrukturingsperioden konverteres til aksjer i morselskapet.

Det henvises til note om fortsatt drift for ytterligere informasjon om restruktureringen av selskapets gjeld.

Organisasjonsnummer 998 629 799



Noter til årsregnskapet 2020
Havila Harmony AS

Note 6 Aksjekapital og aksjonærinformasjon

Aksjekapitalen består av:

	Antall	Pålydende	Balanseført
Ordinære aksjer	100	2 000	200 000
Sum	100	2 000	200 000

Alle aksjer har lik stemmerett
Selskapet eies 100 % av Havila Shipping ASA.

Note 7 Skatt

Finansunderskudd under rederibeskatning	2020	2019
Årets finansunderskudd (+)/-overskudd (-)	708 188	1 706 398
Akkumulert finansunderskudd	2 803 422	2 095 234
Tonnasjeskatt kostnadsført med	2020	2019
	3 294	3 285
Betalbar skatt kortsiktig	2020	2019
Tonnasjeskatt	3 294	3 285
Betalbar skatt kortsiktig 31.12	3 294	3 285

Organisasjonsnummer 998 629 799



Noter til årsregnskapet 2020 Havila Harmony AS

Note 8: Driftsinntekter

Pr. Virksomhetsområde	2020	2019
SUBSEA		
Sum	15 396 985	35 831 124
Geografisk fordeling		
Norge		
Sum	15 396 985	35 831 124

Note 9: Poster som er slått sammen i regnskapet

Spesifikasjon av driftskostnader skip	2020	2019
Bunkers og smørelje, netto	5 468 765	4 258 778
Drift og vedlikehold skip	10 669 023	9 513 369
Forsikringer	1 276 497	1 044 859
Sum	17 414 285	14 817 005
Spesifikasjon av annen driftskostnad	2020	2019
Honorarer til revisor, advokater og konsulenter	317 398	305 658
Administrasjonshonorar til selskap i samme konsern	5 421 140	3 916 204
Tonnasjeskatt	3 294	3 285
Andre administrasjonskostnader	-92 866	36 871
Sum	5 648 966	4 262 019
Spesifikasjon av annen finansinntekt	2020	2019
Realisert valutagevinst leverandører	462 311	75 023
Urealisert valutagevinst leverandører	-	12 745
Valutagevinst bankkontoer	204 470	18 395
Sum	666 781	106 163
Spesifikasjon av annen rentekostnad	2020	2019
Eksterne rentekostnader lån	5 922 880	11 389 324
Teoretisk rentekostnader lån	10 936 618	-
Andre finanskostnader	1 666	-
Sum	16 861 163	11 391 926
Spesifikasjon av annen finanskostnad:	2020	2019
Realisert agiotap leverandører	337 082	66 727
Agiotap bankkontoer	288 425	79 442
Urealisert agiotap leverandører	18 236	0
Finanskostnader iførm restrukturering	1 447 996	502 916
Andre finanskostnader	129 884	0
Sum	2 221 623	649 085

Note 10: Lønnskostnader, antall ansatte, godtgjørelse til daglig leder m.v.

Selskapet har ingen ansatte. Mannskap er innleid fra andre konsernselskap. Selskapet er ikke pliktig til å ha tjenestepensjonsordning etter lov om obligatorisk tjenestepensjon, da selskapet ikke har arbeidsgiveransvar. Innleid mannskap er dekket opp av pensjonsordningen i morselskapet.

Ytelser til ledende personer:

Lønn til daglig leder er utbetalt i Havila Management AS. Det foreligger ingen bonusavtaler, overskuddsdelinger et.l. Det er ikke kostnadsført godtgjørelse til styremedlemmene for regnskapsåret 2020.

Det foreligger ikke lån eller sikkerhetsstillelser til fordel for styreleder eller daglig leder pr. 31.12.20.

Godtgjørelse til revisor

Honorar for ordinære revisjonstjenester utgjør NOK 15.828 i 2020 mot NOK 12.872 i 2019. Beløpene er ekskl. merverdiavgift.

Organisasjonsnummer 998 629 799



Noter til årsregnskapet 2020 Havila Harmony AS

Note 11 Betinget utfall

Havila Harmony AS er ikke kjent med juridiske tvisteforhold av vesentlig betydning for bedømmelse av selskapet.

Note 12 Enkelttransaksjoner

Det har ikke funnet sted vesentlige enkelttransaksjoner i 2020.

Note 13 Resultat per aksje

Resultat per aksje i 2020 var NOK -1.504.237,22.
Teller for resultat per aksje er NOK -150.423.722 Nevner er 100 aksjer.

Note 14 Miljøforhold

Selskapet har ikke forpliktet seg til noen miljøtiltak utover det som er vanlig i næringen.
Selskapet har etterlevd miljøkravene.

Note 15 Konsernregnskap

Selskapet er en del av Havila Shipping ASA konsernet. Konsernregnskapet er tilgjengelig på nettsiden www.havilashipping.no eller på Oslo Børs' nettside www.euronext.com under ticker HAVI.

Note 16 Transaksjoner med nærstående parter

Spesifikasjon av andre fordringer	2020	2019
Mellomværende konsernselskaper		
Havila Offshore Labuan Ltd	0	0
Sum konserninterne fordringer	0	0

Spesifikasjon av annen kortsiktig gjeld	2020	2019
Mellomværende konsernselskaper		
Havila Shipping ASA	1 096 879	3 924 031
Havila Chartering AS	0	0
Havila Subcon AS	0	2 560 000
Sum annen kortsiktig gjeld	1 096 879	6 484 031

Selskapets transaksjoner med nærstående parter:	2020	2019
- mannskapskostnader, driftskostnader og administrasjonskostnader	27 585 138	29 506 531
Sum transaksjoner med Havila Shipping ASA	27 585 138	29 506 531

	2020	2019
- driftskostnader	1 707	3 417
Sum transaksjoner med Havila Ships AS	1 707	3 417

	2020	2019
- driftskostnader	878 130	17 214 499
Sum transaksjoner med Havila Chartering AS	878 130	17 214 499

	2020	2019
- bareboatleie	3 160 000	2 560 000
Sum transaksjoner med Havila Subcon AS	3 160 000	2 560 000

	2020	2019
- driftskostnader og renter	0	-327 881
Sum transaksjoner med Havila Offshore Labuan Ltd	0	-327 881

Organisasjonsnummer: 998 629 799



Noter til årsregnskapet 2020 Havila Harmony AS

Note 17 - Hendelser etter balansedagen

Det er ingen hendelser etter balansedagen som har vesentlig betydning for vurdering av selskapets finansielle stilling.

Note 18 - Fortsatt drift

Restrukturering av konsernets gjeld ble gjennomført 30. juni 2020, hvor konsernet fikk tilført likviditet på NOK 100 millioner gjennom et konvertibelt likviditetslån fra Havila Holding AS.

Samlet gjeld utgjorde NOK 4,2 milliarder ved inngangen til 2020, hvor NOK 3,1 milliarder blir rentebærende og NOK 1,1 milliarder blir ikke rentebærende. Rentebærende gjeld blir redusert med omtrent NOK 260 millioner per år uavhengig av gjeldsbetjeningen. Rente- og avdragsbetaling for det enkelte fartøy baseres på fartøyets inntjening. For fartøy som ikke kan betjene gjelden, blir manglende betaling av renter og avdrag hvert kvartal overført til ikke rentebærende.

Konsernets egenkapital pr. 31.12.2020 var på NOK 137 millioner. Positiv resultateffekt av innregning av ny gjeld til virkelig verdi i andre kvartal og etterfølgende måling til virkelig verdi med verdiendring over resultat de påfølgende to kvartaler utgjorde totalt NOK 2,2 milliarder.

Det betydelige fallet i oljepris og utbruddet av Covid-19 viruset i første kvartal medførte vesentlige svekkelser i markedet. Til tross for økning i oljepris er det fortsatt lav etterspørsel etter fartøy.

I restruktureringsavtalene er det bestemmelser om at konsernets frie kontantbeholdning til enhver tid skal utgjøre minimum NOK 50 millioner. Konsernet hadde pr. 31.12.2020 fri likviditet på NOK 102 millioner. Basert på mekanismen i restruktureringsavtalene, tilsier konsernets estimerte likviditetsutvikling at man ikke vil komme i brudd med denne forutsetningen i kommende 12-månedersperiode. Dette forutsetter imidlertid at kundene betaler.

Basert på det ovenstående har styret konkludert med at forutsetningene for fortsatt drift er til stede.



Til generalforsamlingen i Havila Harmony AS

Uavhengig revisors beretning

Uttalelse om revisjonen av årsregnskapet

Konklusjon

Vi har revidert Havila Harmony AS' årsregnskap som består av balanse per 31. desember 2020, resultatregnskap for regnskapsåret avsluttet per denne datoen og noter til årsregnskapet, herunder et sammendrag av viktige regnskapsprinsipper.

Etter vår mening er det medfølgende årsregnskapet avgitt i samsvar med lov og forskrifter og gir et rettviseende bilde av selskapets finansielle stilling per 31. desember 2020, og av dets resultater for regnskapsåret avsluttet per denne datoen i samsvar med regnskapslovens regler og god regnskapsskikk i Norge.

Grunnlag for konklusjonen

Vi har gjennomført revisjonen i samsvar med lov, forskrift og god revisjonsskikk i Norge, herunder de internasjonale revisjonsstandardene International Standards on Auditing (ISA-ene). Våre oppgaver og plikter i henhold til disse standardene er beskrevet i Revisors oppgaver og plikter ved revisjon av årsregnskapet. Vi er uavhengige av selskapet slik det kreves i lov og forskrift, og har overholdt våre øvrige etiske forpliktelser i samsvar med disse kravene. Etter vår oppfatning er innhentet revisjonsbevis tilstrekkelig og hensiktsmessig som grunnlag for vår konklusjon.

Styrets og daglig leders ansvar for årsregnskapet

Styret og daglig leder (ledelsen) er ansvarlig for å utarbeide årsregnskapet i samsvar med lov og forskrifter, herunder for at det gir et rettviseende bilde i samsvar med regnskapslovens regler og god regnskapsskikk i Norge. Ledelsen er også ansvarlig for slik internkontroll som den finner nødvendig for å kunne utarbeide et årsregnskap som ikke inneholder vesentlig feilinformasjon, verken som følge av misligheter eller utilsiktede feil.

Ved utarbeidelsen av årsregnskapet må ledelsen ta standpunkt til selskapets evne til fortsatt drift og opplyse om forhold av betydning for fortsatt drift. Forutsetningen om fortsatt drift skal legges til grunn for årsregnskapet så lenge det ikke er sannsynlig at virksomheten vil bli avvirket.

Revisors oppgaver og plikter ved revisjonen av årsregnskapet

Vårt mål med revisjonen er å oppnå betryggende sikkerhet for at årsregnskapet som helhet ikke inneholder vesentlig feilinformasjon, verken som følge av misligheter eller utilsiktede feil, og å avgi en revisjonsberetning som inneholder vår konklusjon. Betryggende sikkerhet er en høy grad av sikkerhet, men ingen garanti for at en revisjon utført i samsvar med lov, forskrift og god revisjonsskikk i Norge, herunder ISA-ene, alltid vil avdekke vesentlig feilinformasjon som eksisterer. Feilinformasjon kan oppstå som følge av misligheter eller utilsiktede feil. Feilinformasjon blir vurdert som vesentlig dersom den enkeltvis eller samlet med rimelighet kan forventes å påvirke økonomiske beslutninger som brukerne foretar basert på årsregnskapet.

PricewaterhouseCoopers AS, Sandviksbodene 2A, Postboks 3984 - Sandviken, NO-5835 Bergen

T: 02316, org. no.: 987 009 713 MVA, www.pwc.no

Statsautoriserte revisorer, medlemmer av Den norske Revisorforening og autorisert regnskapsførerselskap



Uavhengig revisors beretning - Havila Harmony AS



For videre beskrivelse av revisors oppgaver og plikter vises det til:
<https://revisorforeningen.no/revisjonsberetninger>

Uttalelse om andre lovmessige krav

Konklusjon om registrering og dokumentasjon

Basert på vår revisjon av årsregnskapet som beskrevet ovenfor, og kontrollhandlinger vi har funnet nødvendig i henhold til internasjonal standard for attestasjonsoppdrag (ISAE) 3000 «Attestasjonsoppdrag som ikke er revisjon eller forenklet revisorkontroll av historisk finansiell informasjon», mener vi at ledelsen har oppfylt sin plikt til å sørge for ordentlig og oversiktlig registrering og dokumentasjon av selskapets regnskapsopplysninger i samsvar med lov og god bokføringskikk i Norge.

Bergen, 22. april 2021
PricewaterhouseCoopers AS

Fredrik Gabrielsen
Statsautorisert revisor
(elektronisk signert)

(2)



 Securely signed with Brevio

Revisjonsberetning

Signers:

Name
Gabrielsen, Fredrik

Method
BANKID_MOBILE

Date
2021-05-31 13:46

This document package contains:

- Closing page (this page)
- The original document(s)
- The electronic signatures. These are not visible in the document, but are electronically integrated.



This file is sealed with a digital signature.
The seal is a guarantee for the authenticity
of the document.