



## ÅRSREGNSKAPET FOR REGNSKAPSÅRET 2018 - GENERELL INFORMASJON

### Enheten

Organisasjonsnummer:	974 389 541
Organisasjonsform:	Aksjeselskap
Foretaksnavn:	NORSK MARIN FISK AS
Forretningsadresse:	Sørsida 1851 6730 DAVIK

### Regnskapsår

Årsregnskapets periode:	01.01.2018 - 31.12.2018
-------------------------	-------------------------

### Konsern

Morselskap i konsern:	Ja
Konsernregnskap lagt ved:	Nei

### Regnskapsregler

Regler for små foretak benyttet:	Ja
Benyttet ved utarbeidelsen av årsregnskapet til selskapet:	Regnskapslovens alminnelige regler

### Årsregnskapet fastsatt av kompetent organ

Bekreftet av representant for selskapet:	Petter Bakke
Dato for fastsettelse av årsregnskapet:	19.06.2019

### Grunnlag for avgivelse

År 2018: Årsregnskapet er elektronisk innlevert  
År 2017: Tall er hentet fra elektronisk innlevert årsregnskap fra 2018

*Det er ikke krav til at årsregnskapet m.v. som sendes til Regnskapsregisteret er undertegnet. Kontrollen på at dette er utført ligger hos revisor/enhetens øverste organ. Sikkerheten ivaretas ved at innsender har rolle/rettighet for innsending av årsregnskapet via Altinn, og ved at det bekreftes at årsregnskapet er fastsatt av kompetent organ.*

Brønnøysundregistrene, 17.08.2020



## Resultatregnskap

Beløp i: NOK	Note	2018	2017
<b>RESULTATREGNSKAP</b>			
<b>Inntekter</b>			
Annen driftsinntekt	9	1 920 000	1 920 000
<b>Sum inntekter</b>		<b>1 920 000</b>	<b>1 920 000</b>
<b>Kostnader</b>			
Lønnskostnad	6	600 478	572 373
Avskrivning på varige driftsmidler og immaterielle eiendeler	7	19 800	33 816
Annen driftskostnad	6	-3 289 534	674 524
<b>Sum kostnader</b>		<b>-2 669 255</b>	<b>1 280 714</b>
<b>Driftsresultat</b>		<b>4 589 255</b>	<b>639 286</b>
<b>Finansinntekter og finanskostnader</b>			
Inntekt på investering i datterselskap og tilknyttet selskap			20 000 000
Annen renteinntekt		2 917	342
Annen finansinntekt		5 001 530	1 608
<b>Sum finansinntekter</b>		<b>5 004 447</b>	<b>20 001 950</b>
Annen rentekostnad		2 507	577
<b>Sum finanskostnader</b>		<b>2 507</b>	<b>577</b>
<b>Netto finans</b>	4	<b>5 001 940</b>	<b>20 001 373</b>
<b>Ordinært resultat før skattekostnad</b>		<b>9 591 195</b>	<b>20 640 659</b>
Skattekostnad på ordinært resultat	3	137 007	
<b>Ordinært resultat etter skattekostnad</b>		<b>9 454 188</b>	<b>20 640 659</b>
<b>Årsresultat</b>		<b>9 454 188</b>	<b>20 640 659</b>
<b>Årsresultat etter minoritetsinteresser</b>		<b>9 454 188</b>	<b>20 640 659</b>
<b>Totalresultat</b>		<b>9 454 188</b>	<b>20 640 659</b>
<b>Overføringer og disponeringer</b>			
Utbytte			12 781 913



## Resultatregnskap

<b>Beløp i: NOK</b>	<b>Note</b>	<b>2018</b>	<b>2017</b>
Konsernbidrag		458 677	
Overføringer til/fra annen egenkapital		8 995 511	7 858 747
<b>Sum overføringer og disponeringer</b>		<b>9 454 188</b>	<b>20 640 659</b>



## Balanse

Beløp i: NOK	Note	2018	2017
<b>BALANSE - EIENDELER</b>			
<b>Anleggsmidler</b>			
<b>Immaterielle eiendeler</b>			
<b>Varige driftsmidler</b>			
Driftsløsøre, inventar, verktøy, kontormaskiner og lignende	7	30 000	49 800
<b>Sum varige driftsmidler</b>		<b>30 000</b>	<b>49 800</b>
<b>Finansielle anleggsmidler</b>			
Investering i datterselskap	4	12 110 000	7 110 000
Lån til foretak i samme konsern	4		
Investeringer i tilknyttet selskap	4		
Investeringer i aksjer og andeler		10 000	10 000
<b>Sum finansielle anleggsmidler</b>		<b>12 120 000</b>	<b>7 120 000</b>
<b>Sum anleggsmidler</b>		<b>12 150 000</b>	<b>7 169 800</b>
<b>Omløpsmidler</b>			
<b>Varer</b>			
<b>Fordringer</b>			
Kundefordringer	4	400 000	
Andre fordringer		10 300	6 510
Krav på innbetaling av selskapskapital	4	5 529 616	14 479 107
<b>Sum fordringer</b>	8	<b>5 939 916</b>	<b>14 485 618</b>
<b>Bankinnskudd, kontanter og lignende</b>			
Bankinnskudd, kontanter og lignende		433 570	118 339
<b>Sum bankinnskudd, kontanter og lignende</b>		<b>433 570</b>	<b>118 339</b>
<b>Sum omløpsmidler</b>		<b>6 373 486</b>	<b>14 603 956</b>
<b>SUM EIENDELER</b>		<b>18 523 486</b>	<b>21 773 756</b>

## BALANSE - EGENKAPITAL OG GJELD



## Balanse

Beløp i: NOK	Note	2018	2017
<b>Egenkapital</b>			
<b>Innskutt egenkapital</b>			
Selskapskapital	1	2 130 319	2 130 319
Overkurs		530 036	530 036
<b>Sum innskutt egenkapital</b>		<b>2 660 355</b>	<b>2 660 355</b>
<b>Opptjent egenkapital</b>			
Annen egenkapital		15 029 320	6 033 808
<b>Sum opptjent egenkapital</b>		<b>15 029 320</b>	<b>6 033 808</b>
<b>Sum egenkapital</b>	2	<b>17 689 674</b>	<b>8 694 163</b>
<b>Gjeld</b>			
<b>Langsiktig gjeld</b>			
<b>Annen langsiktig gjeld</b>			
Gjeld til kredittinstitusjoner	5		
Øvrig langsiktig gjeld	5		
<b>Sum langsiktig gjeld</b>		<b>0</b>	<b>0</b>
<b>Kortsiktig gjeld</b>			
Leverandørgjeld		67 825	158 215
Skyldige offentlige avgifter		139 816	109 728
Utbytte			12 781 913
Annen kortsiktig gjeld	4	626 170	29 738
<b>Sum kortsiktig gjeld</b>		<b>833 811</b>	<b>13 079 593</b>
<b>Sum gjeld</b>		<b>833 811</b>	<b>13 079 593</b>
<b>SUM EGENKAPITAL OG GJELD</b>		<b>18 523 486</b>	<b>21 773 756</b>



**ÅRSOPPGJØR FOR 2018**

**NORSK MARIN FISK AS  
6730 DAVIK**



	Note	2018	2017
<b>Norsk Marin Fisk AS</b>			
<b>RESULTATREGNSKAP</b>			
<b>DRIFTSINNEKTER OG DRIFTSKOSTNADER</b>			
Andre driftsinntekter	9	1 920 000	1 920 000
<b>SUM DRIFTSINNEKTER</b>		<b>1 920 000</b>	<b>1 920 000</b>
Lønnskostnad	6	600 478	572 373
Avskrivning på driftsmidler	7	19 800	33 816
Annen driftskostnad	6	-3 289 534	674 524
<b>SUM DRIFTSKOSTNADER</b>		<b>-2 669 255</b>	<b>1 280 714</b>
<b>DRIFTSRESULTAT</b>		<b>4 589 255</b>	<b>639 286</b>
<b>FINANSINNEKTER OG FINANSKOSTNADER</b>			
Inntekt på investering i annet foretak i samme konsern		0	20 000 000
Annen renteinntekt		2 917	342
Annen finansinntekt		5 001 530	1 608
Annen rentekostnad		2 507	577
<b>RESULTAT AV FINANSPOSTER</b>	4	<b>5 001 940</b>	<b>20 001 373</b>
<b>RESULTAT FØR SKATTEKOSTNADER</b>		<b>9 591 195</b>	<b>20 640 659</b>
Skattekostnad på ordinært resultat	3	137 007	0
<b>ORDINÆRT RESULTAT</b>		<b>9 454 188</b>	<b>20 640 659</b>
<b>ÅRSRESULTAT</b>		<b>9 454 188</b>	<b>20 640 659</b>
<b>OVERFØRINGER</b>			
Avsatt til utbytte		0	12 781 913
Avsatt konsernbidrag		458 677	0
Avsatt til annen egenkapital		8 995 511	7 858 747
<b>SUM OVERFØRINGER</b>		<b>9 454 188</b>	<b>20 640 659</b>
RESULTATREGNSKAP Norsk Marin Fisk AS %R		Foretaksnr. 974 389 541	

**Norsk Marin Fisk AS****BALANSE pr 31.12.**


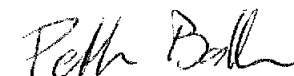




	Note	2018	2017
<b>EIENDELER</b>			
<b>ANLEGGSMIDLER</b>			
<b>VARIGE DRIFTSMIDLER</b>			
Driftsløsøre, inventar o.a. utstyr	7	30 000	49 800
<b>SUM VARIGE DRIFTSMIDLER</b>		<u>30 000</u>	<u>49 800</u>
Investeringer i datterselskap	4	12 110 000	7 110 000
Investeringer i aksjer og andeler		10 000	10 000
<b>SUM FINANSIELLE ANLEGGSMIDLER</b>		<u>12 120 000</u>	<u>7 120 000</u>
<b>SUM ANLEGGSMIDLER</b>		<u>12 150 000</u>	<u>7 169 800</u>
<b>OMLØPSMIDLER</b>			
<b>FORDRINGER</b>			
Kundefordringer	4	400 000	0
Andre kortsiktige fordringer		10 300	6 510
Krav på selskap i samme konsern	4	5 529 616	14 479 107
<b>SUM FORDRINGER</b>	8	<u>5 939 916</u>	<u>14 485 618</u>
Bankinnskudd (herav bundet kr 53.160)		433 570	118 339
<b>SUM OMLØPSMIDLER</b>		<u>6 373 486</u>	<u>14 603 956</u>
<b>SUM EIENDELER</b>		<u>18 523 486</u>	<u>21 773 756</u>
<b>BALANSE Norsk Marin Fisk AS %R</b>			
		<b>Foretaksnr. 974 389 541</b>	



## Norsk Marin Fisk AS

## BALANSE pr 31.12.

	Note	2018	2017
<b>EGENKAPITAL OG GJELD</b>			
<b>INNSKUTT EGENKAPITAL</b>			
Aksjekapital (21.303.188 stk à kr 0,10)	1	2 130 319	2 130 319
Overkurs		530 036	530 036
<b>SUM INNSKUTT EGENKAPITAL</b>		<b>2 660 355</b>	<b>2 660 355</b>
<b>OPPTJENT EGENKAPITAL</b>			
Annen egenkapital		15 029 320	6 033 808
<b>SUM OPPTJENT EGENKAPITAL</b>		<b>15 029 320</b>	<b>6 033 808</b>
<b>SUM EGENKAPITAL</b>	2	<b>17 689 674</b>	<b>8 694 163</b>
<b>GJELD</b>			
<b>ANNEN LANGSIKTIG GJELD</b>			
<b>KORTSIKTIG GJELD</b>			
Leverandørgjeld		67 825	158 215
Skyldige offentlige avgifter		139 816	109 728
Utbytte		0	12 781 913
Annen kortsiktig gjeld	4	626 170	29 738
<b>SUM KORTSIKTIG GJELD</b>		<b>833 811</b>	<b>13 079 593</b>
<b>SUM GJELD</b>		<b>833 811</b>	<b>13 079 593</b>
<b>SUM GJELD OG EGENKAPITAL</b>		<b>18 523 486</b>	<b>21 773 756</b>

Davik, 09 / 04, 2019  
Styret i Norsk Marin Fisk AS  
Stig Bakke  
Daglig leder  
Petter Bakke  
styreleder  
Asmund Baklien  
styremedlem  
Lars Martin Lunde  
styremedlem  
Tom Ivar Sætremyr  
styremedlem  
Svein Klævold  
styremedlem



## NORSK MARIN FISK AS

### Noter til årsregnskapet 2018

#### Regnskapsprinsipper

Årsregnskapet er satt opp i samsvar med regnskapsloven av 1998. Regnskapsprinsippene beskrives nedenfor. Selskapet benytter regnskapslovens unntaksregler for små foretak.

#### Hovedregel for vurdering og klassifisering av eiendeler og gjeld

Eiendeler bestemt til varig eie eller bruk er klassifisert som anleggsmidler. Andre eiendeler er klassifisert som omløpsmidler. Fordringer som skal tilbakebetales innen et år er klassifisert som omløpsmidler. Ved klassifisering av kortsiktig og langsiktig gjeld er tilsvarende kriterier lagt til grunn.

Anleggsmidler vurderes til anskaffelseskost, men nedskrives til virkelig verdi når verdifallet forventes ikke å være forbigående. Anleggsmidler med begrenset økonomisk levetid avskrives planmessig. Langsiktig lån balanseføres til nominelt mottatt beløp på etableringstidspunktet.

Omløpsmidler vurderes til laveste av anskaffelseskost og virkelig verdi. Kortsiktig gjeld balanseføres til nominelt mottatt beløp på etableringstidspunktet. Kortsiktig gjeld oppskrives ikke til virkelig verdi som følge av renteendring.

#### Inntektsføringsprinsipp

Finansinntekter blir bokført etter hvert som de er opptjent. Salg av vare og tjenester blir innteksført ved levering.

#### NOTE 1 - Aksjonærkapital og aksjonærinformasjon

##### Eierstruktur

Aksjonærer i selskapet pr 31.12.:

Navn	antall aksjer	Eierandel	Stemmeandel
MP Pensjon	7 458 000	35,01 %	35,01 %
Troda Invest AS	4 960 213	23,28 %	23,28 %
Quantum Invest AS	2 789 427	13,09 %	13,09 %
Davik AS	963 140	4,52 %	4,52 %
Sande Settefisk AS	963 010	4,52 %	4,52 %
Åsmund Baklien, styremedlem	843 667	3,96 %	3,96 %
Svein O. Garberg, styremedlem	700 000	3,29 %	3,29 %
Eugenio Martinez de Martin	463 733	2,18 %	2,18 %
Stig Bakke, daglig leder	266 770	1,25 %	1,25 %
Clas-Tore Frimannslund	250 000	1,17 %	1,17 %
Fredrikslid Invest AS	220 571	1,04 %	1,04 %
Øvrige aksjonærer < 1 % eierandel	1 424 657	6,69 %	6,69 %
<b>Sum</b>	<b>21 303 188</b>	<b>100,00 %</b>	<b>100,00 %</b>



## NORSK MARIN FISK AS

## Noter til årsregnskapet 2018

NOTE 2 - Egenkapital	Aksjekapital	Overkurs	Annen EK	Sum EK
Egenkapital 31.12.17	2 130 319	530 036	6 033 808	8 694 163
<u>Årets endring i egenkapital:</u>				
Avsatt konsernbidrag (netto etter skatt)	0	0	-458 677	-458 677
Avsatt til utbytte	0	0	0	0
Årets resultat	0	0	9 454 188	9 454 188
<b>Egenkapital 31.12.18</b>	<b>2 130 319</b>	<b>530 036</b>	<b>15 029 320</b>	<b>17 689 674</b>

## NOTE 3 - Skattekostnad

Noten viser midlertidige forskjeller og grunnlagene for utsatt skatt og hvilken skattesats som er anvendt ved beregningen 31.12.2018:

Midlertidige forskjeller knyttet til:	31.12.17	31.12.18	Endring
Anleggsmidler	-28 287	-34 245	5 958
Omløpsmidler	-4 046 049	0	-4 046 049
Skattemessig fremførbart underskudd	-61 342	0	61 342
Sum forskjeller	-4 135 678	-34 245	-4 101 433
Herav ikke utlignbare	4 046 049	0	4 046 049
Grunnlag for beregning av utsatt skatt	-89 629	-34 245	
<b>Utsatt skatt / skattefordel (-) ikke bokført 23%/22%</b>	<b>-20 615</b>	<b>-7 534</b>	<b>-13 081</b>

	2018	2017
<b>Resultat før skattekostnad</b>	<b>9 591 195</b>	<b>20 640 659</b>
Permanente forskjeller:		
+/- andre permanente forskjeller	-4 894 077	-19 959 370
Midlertidige forskjeller:		
+/- årets endring i midlertidige forskjeller	-4 040 091	-165 163
+/- konsernbidrag	-595 684	9 600 000
- fremført skattemessig underskudd	-61 342	-10 116 127
<b>Sum årets skattegrunnlag</b>	<b>0</b>	<b>0</b>
Betalbar inntekstskatt 23 % / 24 % før konsernbidrag	137 007	0
- skatteeffekt konsernbidrag	-137 007	0
<b>Sum betalbar skatt i balansen</b>	<b>0</b>	<b>0</b>
+/- endring i utsatt skatt	0	0
<b>Sum skattekostnad i resultatregnskapet</b>	<b>137 007</b>	<b>0</b>



## NORSK MARIN FISK AS

### Noter til årsregnskapet 2018

#### NOTE 4 - Anleggsaksjer

<u>Aksjer i datterselskaper:</u>	Eierandel	Kostpris	Bokført verdi	Resultat 18	EK 31.12.18
Nordfjord Forsøksstasjon AS, 6730 Davik	100 %	7 110 000	7 110 000	1 496 532	7 144 347
Nordfjord Torsk AS, 6730 Davik	100 %	32 010 000	5 000 000	1 068 697	7 249 145
		<u>39 120 000</u>	<u>12 110 000</u>		

Aksjene er bokført til anskaffelseskost med fradrag for følgende nedskrivninger og reversering av nedskrivning.

	<u>2008-2012</u>	<u>2018</u>
Nordfjord Torsk AS	-32 010 000	5 000 000

Reversering av nedskrivning er inkludert i annen finansinntekt i 2018.

#### Konsernmellomvære

	Korts.fordring	Kundefordring	Langs.fordring	Annen korts.gjeld
Nordfjord Forsøksstasjon AS	5 526 147	400 000	0	0
Nordfjord Torsk AS	3 469	0	0	-595 684
	<u>5 529 616</u>	<u>400 000</u>	<u>0</u>	<u>-595 684</u>

#### NOTE 5 - Langsiktig gjeld, pantstillelser

	<u>2018</u>	<u>2017</u>
Gjeld som er sikret ved pant:	0	0
Gjeld som forfaller etter fem år etter balansedagen:	0	0
Datterselskapet Nordfjord Torsk AS har stilt sikkerhet med følgende bokførte verdier:		
Varelager	0	0
Driftsløsøre	0	17 603
Fordringer	6 286 651	5 566 237
	<u>6 286 651</u>	<u>5 583 840</u>

#### NOTE 6 - Lønnskostnad, antall årsverk, godtgjørelser mm

	<u>2018</u>	<u>2017</u>
Lønnskostnader	492 324	457 712
Folketrygdavgift	56 761	54 542
Obligatorisk tjenestepensjon	43 158	42 246
Andre ytelser	8 235	17 873
Sum	600 478	572 373
Gjennomsnittlig antall årsverk	1,0	1,0



## NORSK MARIN FISK AS

### Noter til årsregnskapet 2018

<u>Ytelser til ledende personer</u>	<u>Daglig leder</u>	<u>Styret</u>
Lønn	9 407	240 000
Andre ytelser (utleggsrefusjoner)	64 289	0

Styreleder har fått utbetalt kr 242.026 i lønn inkl. feriepenger i 2018 samt kr 120.000 i styrehonorar.

#### Revisor

Kostnadsført revisjonshonorar til revisor er kr 18.400, og i tillegg kommer kr 29.200 i tilleggstjenester.

Andre driftskostnader er negative som følge av reversering av tidl. tapsavsetninger.

#### **Note 7 - Avskrivninger, varige og immaterielle eiendeler**

	<u>Varemerke</u>	<u>Driftsløsøre</u>
Kostpris 01.01.	76 050	125 623
Tilgang	0	0
Avgang	0	0
Kostpris 31.12.	76 050	125 623
Akk.avskr. 31.12.	76 050	95 623
<b>Bokført verdi 31.12.</b>	<b>0</b>	<b>30 000</b>
<b>Årets avskrivninger</b>	<b>0</b>	<b>19 800</b>
Avskr.metode	Lineær	Lineær
Levetid	Ferdig avskr.	3 år

#### **Note 8 - Fordringer**

Fordringer er vurdert til pålydende etter avsetning for usikre krav.

Av selskapets fordringer forfaller alt til betaling innen 1 år.

#### **Note 9 - Driftsinntekter**

Driftsinntektene er sin helhet fakturert til datterselskap.



## hovden & vatne statsautoriserte revisorar as

Medlemmer i Den norske Revisorforening  
Autorisert rekneskapsførarselskap  
Org.nr. 987 832 916 MVA  
E-post: finnapest@h-v.no  
www.h-v.no

Til generalforsamlinga i  
Norsk Marin Fisk AS

### Melding frå uavhengig revisor

#### Uttale om revisjonen av årsrekneskapen

Side 1 av 3

#### Konklusjon

Vi har revidert Norsk Marin Fisk AS sin årsrekneskap som viser eit overskot på **kr 9.454.188**. Årsrekneskapen er samansett av balanse per 31. desember 2018 og resultatrekneskap for rekneskapsåret avslutta per denne datoen og notar til årsrekneskapen, medrekna eit samandrag av viktige rekneskapsprinsipp.

Etter vår meining er årsrekneskapen som følgjer med, gitt i samsvar med lov og forskrifter og gir eit rettvísande bilete av selskapet si finansielle stilling per 31. desember 2018, og av resultatet for rekneskapsåret som vart avslutta per denne datoen, i samsvar med rekneskapslova sine reglar og god rekneskapsskikk i Noreg.

#### Grunnlag for konklusjonen

Vi har gjennomført revisjonen i samsvar med lov, forskrift og god revisjonsskikk i Noreg, medrekna dei internasjonale revisjonsstandardane International Standards on Auditing (ISA-ane). Våre oppgåver og plikter etter desse standardane er skildra under overskrifta *Revisors oppgåver og plikter ved revisjon av årsrekneskapen*. Vi er uavhengige av selskapet slik det er krav om i lov og forskrift, og har oppfylt dei andre etiske pliktene våre i samsvar med desse krava. Etter vår oppfatning er innhenta revisjonsbevis tilstrekkelege og formålstenlege som grunnlag for konklusjonen vår.

#### Styret og dagleg leiar sitt ansvar for årsrekneskapen

Styret og dagleg leiar (leiinga) er ansvarlege for å utarbeide årsrekneskapen i samsvar med lov og forskrifter, medrekna at han gir eit rettvísande bilde i samsvar med rekneskapslova sine reglar og god rekneskapsskikk i Noreg. Leiinga er også ansvarleg for slik intern kontroll som ho finn naudsynt for å kunne utarbeide ein årsrekneskap som ikkje inneheld vesentleg feilinformasjon, verken som følge av misleg framferd eller feil som ikkje er utført med vilje.

Ved utarbeidinga av årsrekneskapen må leiinga ta standpunkt til selskapet si evne til å halde fram med drifta og opplyse om tilhøve av betydning for dette. Føresetnaden om at drifta kan halde fram, skal leggjast til grunn for årsrekneskapen så lenge det ikkje er sannsynleg at verksemda vil bli avvika.

ØRSTA:	EID:	STRYN:
Ivar Aasengt. 10, Postb. 203, 6151 Ørsta Tlf.: 70 04 59 00	Øyane 11, Postb. 315, 6772 Nordfjordeid Tlf.: 57 88 64 16	Tonningsgt. 42, 6783 Stryn Tlf.: 48 41 07 30



## Revisor sine oppgåver og plikter ved revisjonen av årsrekneskapen

Vårt mål er å oppnå forsvarleg sikkerheit for at årsrekneskapen totalt sett ikkje inneheld vesentleg feilinformasjon, verken som følgje av feil eller misgjerdar, og å gi ei revisjonsmelding som gir uttrykk for meininga vår. Forsvarleg sikkerheit er ein høg grad av sikkerheit, men ingen garanti for at ein revisjon utført i samsvar med lov, forskrift og god revisjonsskikk i Noreg, og ISA-ane, alltid vil avdekke vesentleg feilinformasjon som eksisterer. Feilinformasjon kan oppstå som følgje av misgjerdar eller feil som ikkje er utført med vilje. Feilinformasjon blir vurdert som vesentleg dersom han, åleine eller samla, innanfor rimeleg grenser kan forventast å påverke økonomiske avgjerder som brukarane tek basert på årsrekneskapen.

Som del av ein revisjon i samsvar med lov, forskrift og god revisjonsskikk i Noreg, og ISA-ane, utøver vi profesjonelt skjøn og viser profesjonell skepsis gjennom heile revisjonen. I tillegg:

- identifiserer og anslår vi risikoane for vesentleg feilinformasjon i årsrekneskapen, enten det skuldast misgjerdar eller feil som ikkje er utført med vilje. Vi utvikler og gjennomfører revisjonshandlingar for å handtere slike risikoar, og henter inn revisjonsbevis som er tilstrekkelege og formålstenlege som grunnlag for konklusjonen vår. Risikoen for at vesentleg feilinformasjon som følgje av misgjerdar ikkje blir avdekket, er høgare enn for feilinformasjon som skuldast feil som ikkje er utført med vilje, sidan misgjerdar kan innebere samarbeid, forfalsking, medvitne utelatingar, feil presentasjonar, eller brot på interne kontrollrutinar.
- opparbeidar vi oss ei forståing av intern kontroll som er relevant for revisjonen, for å utforme revisjonshandlingar som er formålstenlege etter tilhøva, men ikkje for å gi uttrykk for ei meining om effektiviteten av selskapet sin interne kontroll.
- vurderer vi om rekneskapsprinsippa som er brukte er formålstenlege, og vurderer om rekneskapestimata og tilhøyrande noteopplysningar som er utarbeidde av leiinga, er rimelege.
- konkluderer vi, basert på innhenta revisjonsbevis, på om leiinga sin bruk av føresetnaden om vidare drift i årsrekneskapen er formålstenleg og om det er vesentleg uvisse knytt til hendingar eller tilhøve som kan skape tvil av betydning om selskapet si evne til å halde fram med drifta. Dersom vi konkluderer med at det eksisterer vesentleg uvisse, må vi i revisjonsmeldinga gjere merksam på tilleggsopplysningane i årsrekneskapen, eller, dersom slike tilleggsopplysningar ikkje er tilstrekkelege, at vi modifierer konklusjonen vår om årsrekneskapen. Konklusjonane våre er baserte på revisjonsbevis innhenta inntil datoen for revisjonsmeldinga. Etterfølgjande hendingar eller tilhøve kan likevel føre til at selskapet ikkje held fram med drifta.
- vurderer vi den totale presentasjonen, strukturen og innhaldet i årsrekneskapen, og tilleggsopplysningane, og om årsrekneskapen representerer dei underliggjande transaksjonane og hendingane på ein måte som gir eit rettvise bilde.

Vi kommuniserer med styret/dagleg leiar mellom anna om det planlagde omfanget av revisjonen og når revisjonsarbeidet skal utførast. Vi utvekslar også informasjon om tilhøve av betydning som vi har avdekket i løpet av revisjonen, samt om eventuelle svake punkt av betydning i den interne kontrollen.



hovden & vatne  
statsautoriserte revisorar as

Side 3 av 3

### Uttale om andre lovmessige krav

#### Konklusjon om registrering og dokumentasjon

Basert på revisjonen vår av årsrekneskapen slik den er skildra over, og kontrollhandlingar vi har funne naudsynte etter internasjonal standard for attestasjonsoppdrag (ISAE) 3000 «Attestasjonsoppdrag som ikkje er revisjon eller forenkla revisorkontroll av historisk finansiell informasjon», meiner vi at leiinga har oppfylt plikta si til å sørge for ordentleg og oversiktleg registrering og dokumentasjon av selskapet sine rekneskapsopplysningar i samsvar med lov og god bokføringsskikk i Noreg.

Ørsta, 09.04.2019

Hovden & Vatne statsautoriserte revisorar AS

Dag Hopland

statsautorisert revisor