



ÅRSREGNSKAPET FOR REGNSKAPSÅRET 2022 - GENERELL INFORMASJON

Enheten

Organisasjonsnummer: 888 918 752
Organisasjonsform: Aksjeselskap
Foretaksnavn: SOLDAL HOLDING AS
Forretningsadresse: Sandnesveien 362
4312 SANDNES

Regnskapsår

Årsregnskapets periode: 01.01.2022 - 31.12.2022

Konsern

Morselskap i konsern: Nei

Regnskapsregler

Regler for små foretak benyttet: Ja
Benyttet ved utarbeidelsen av årsregnskapet til selskapet: Regnskapslovens alminnelige regler

Årsregnskapet fastsatt av kompetent organ

Bekreftet av representant for selskapet: Erga Revisjon as
Dato for fastsettelse av årsregnskapet: 20.03.2023

Grunnlag for avgivelse

År 2022: Årsregnskapet er elektronisk innlevert
År 2021: Tall er hentet fra elektronisk innlevert årsregnskap fra 2022

Det er ikke krav til at årsregnskapet m.v. som sendes til Regnskapsregisteret er undertegnet. Kontrollen på at dette er utført ligger hos revisor/enhetens øverste organ. Sikkerheten ivaretas ved at innsender har rolle/rettighet for innsending av årsregnskapet via Altinn, og ved at det bekreftes at årsregnskapet er fastsatt av kompetent organ.

Brønnøysundregistrene, 23.06.2024



Resultatregnskap

Beløp i: NOK	Note	2022	2021
RESULTATREGNSKAP			
Kostnader			
Annen driftskostnad		36 250	50 894
Sum kostnader		36 250	50 894
Driftsresultat		-36 250	-50 894
Finansinntekter og finanskostnader			
Annen renteinntekt		12 022	6 000
Annen finansinntekt		1 443 547	725 293
Sum finansinntekter		1 455 569	731 293
Netto finans		1 455 569	731 293
Ordinært resultat før skattekostnad		1 419 320	680 399
Skattekostnad på resultat		989	
Ordinært resultat etter skattekostnad		1 418 331	680 399
Årsresultat		1 418 331	680 399
Årsresultat etter minoritetsinteresser		1 418 331	680 399
Totalresultat		1 418 331	680 399
Overføringer og disponeringer			
Ordinært utbytte		1 900 000	1 000 000
Overført fra annen egenkapital		-481 670	-319 601
Sum overføringer og disponeringer		1 418 331	680 399



Balanse

Beløp i: NOK	Note	2022	2021
BALANSE - EIENDELER			
Anleggsmidler			
Immaterielle eiendeler			
Finansielle anleggsmidler			
Investeringer i tilknyttet selskap		622 000	622 000
Investeringer i aksjer og andeler		300 000	300 000
Obligasjoner og andre fordringer		618 000	606 000
Sum finansielle anleggsmidler		1 540 000	1 528 000
Sum anleggsmidler		1 540 000	1 528 000
Omløpsmidler			
Varer			
Bankinnskudd, kontanter og lignende			
Bankinnskudd, kontanter o.l.		495 966	88 114
Sum bankinnskudd, kontanter og lignende		495 966	88 114
Sum omløpsmidler		495 966	88 114
SUM EIENDELER		2 035 966	1 616 114
BALANSE - EGENKAPITAL OG GJELD			
Egenkapital			
Innskutt egenkapital			
Aksjekapital		30 000	30 000
Sum innskutt egenkapital		30 000	30 000
Opptjent egenkapital			
Annen egenkapital		104 445	586 114
Sum opptjent egenkapital		104 445	586 114
Sum egenkapital		134 445	616 114



Balanse

Beløp i: NOK	Note	2022	2021
Sum langsiktig gjeld		0	0
Kortsiktig gjeld			
Leverandørgjeld		532	
Betalbar skatt		989	
Utbytte		1 900 000	1 000 000
Sum kortsiktig gjeld		1 901 521	1 000 000
Sum gjeld		1 901 521	1 000 000
SUM EGENKAPITAL OG GJELD		2 035 966	1 616 114



Brønnøysundregistrene

ÅRSREGNSKAP FOR REGNSKAPSÅRET 2022 - GENERELL INFORMASJON

Journalnummer: 2023 579392

Enheten

Organisasjonsnummer: 888 918 752
Organisasjonsform: Aksjeselskap
Foretaksnavn: SOLDAL HOLDING AS
Forretningsadresse: Sandnesveien 362
4312 SANDNES

Regnskapsår

Årsregnskapets periode: 01.01.2022 - 31.12.2022

Konsern

Morselskap i konsern: Nei

Regnskapsregler

Regler for små foretak benyttet: Ja
Benyttet ved utarbeidelsen av
årsregnskapet til selskapet: Regnskapslovens alminnelige regler

Årsregnskapet fastsatt av kompetent organ

Bekreftet av representant for selskapet: Erga Revisjon as
Dato for fastsettelse av årsregnskapet: 20.03.2023

Revisjon

Årsregnskapet er utarbeidet av ekstern
autorisert regnskapsfører: Ja
Ekstern autorisert regnskapsfører har i
løpet av regnskapsåret bistått ved den
løpende regnskapsføringen eller utført
andre tjenester for selskapet enn å
utarbeide årsregnskapet: Ja

Grunnlag for avgivelse

År 2022: Årsregnskap er elektronisk innlevert.
År 2021: Tall er hentet fra elektronisk innlevert årsregnskap fra 2022.

Det er ikke krav til at årsregnskapet m.v. som sendes til Regnskapsregisteret er undertegnet. Kontrollen på at dette er utført ligger hos revisor/enhetens øverste organ. Sikkerheten ivaretas ved at innsender har rolle/rettighet for innsending av årsregnskapet via Altinn, og ved at det bekreftes at årsregnskapet er fastsatt av kompetent organ.

Brønnøysundregistrene, 13.07.2023



Organisasjonsnr: 888 918 752
SOLDAL HOLDING AS

RESULTATREGNSKAP

Beløp i: NOK	Note	2022	2021
RESULTATREGNSKAP			
Kostnader			
Annen driftskostnad		36 250	50 894
Sum kostnader		36 250	50 894
Driftsresultat		-36 250	-50 894
Finansinntekter og finanskostnader			
Annen renteinntekt		12 022	6 000
Annen finansinntekt		1 443 547	725 293
Sum finansinntekter		1 455 569	731 293
Netto finans		1 455 569	731 293
Ordinært resultat før skattekostnad		1 419 320	680 399
Skattekostnad på resultat		989	
Ordinært resultat etter skattekostnad		1 418 331	680 399
Årsresultat		1 418 331	680 399
Årsresultat etter minoritetsinteresser		1 418 331	680 399
Totalresultat		1 418 331	680 399
Overføringer og disponeringer			
Ordinært utbytte		1 900 000	1 000 000
Overført fra annen egenkapital		-481 670	-319 601
Sum overføringer og disponeringer		1 418 331	680 399



Organisasjonsnr: 888 918 752
SOLDAL HOLDING AS

BALANSE

Beløp i: NOK Note 2022 2021

BALANSE - EIENDELER

Anleggsmidler

Immaterielle eiendeler

Finansielle anleggsmidler

Investeringer i tilknyttet selskap	622 000	622 000
Investeringer i aksjer og andeler	300 000	300 000
Obligasjoner og andre fordringer	618 000	606 000
Sum finansielle anleggsmidler	1 540 000	1 528 000
Sum anleggsmidler	1 540 000	1 528 000

Omløpsmidler

Varer

Bankinnskudd, kontanter og lignende

Bankinnskudd, kontanter o. l.	495 966	88 114
Sum bankinnskudd, kontanter og lignende	495 966	88 114
Sum omløpsmidler	495 966	88 114
SUM EIENDELER	2 035 966	1 616 114

BALANSE - EGENKAPITAL OG GJELD

Egenkapital

Innskutt egenkapital

Aksjekapital	30 000	30 000
Sum innskutt egenkapital	30 000	30 000

Opptjent egenkapital

Annen egenkapital	104 445	586 114
Sum opptjent egenkapital	104 445	586 114

Sum egenkapital	134 445	616 114
------------------------	----------------	----------------

Sum langsiktig gjeld	0	0
-----------------------------	----------	----------

Kortsiktig gjeld

Leverandørgjeld	532	
-----------------	-----	--



Betalbar skatt	989	
Utbytte	1 900 000	1 000 000
Sum kortsiktig gjeld	1 901 521	1 000 000
Sum gjeld	1 901 521	1 000 000
SUM EGENKAPITAL OG GJELD	2 035 966	1 616 114



Organisasjonsnr: 888 918 752
SOLDAL HOLDING AS

NOTEOPPLYSNINGER - SELSKAP - alle poster oppgitt i hele tall

Note
2

Antall årsverk i regnskapsåret
0.00

Sum Beløp

Balanseført verdi 31.12. Varige driftsmidler Immaterielle eiend.

Konsernregnskap

Morselskapet sitt navn

Forretningskontor for morselskapet

Begrunnelse for at datterselskap er utelatt fra konsolideringen

Samlet beløp - tilknyttet selskap Årets Fjorårets

Samlet beløp - foretak i samme konsern Årets Fjorårets

Samlet beløp - foretak i samme konsern Årets Fjorårets

Samlet beløp - felles kontrollert virksomhet Årets Fjorårets

Pantstillelse Beløp

Beholdning av egne aksjer Antall Pålydende Andel av aksjek.



ERGA REVISJON as



Erga Revisjon as

Org.nr. 980 024 679 – mva

Statsautoriserte revisorer

Medlem av Den norske Revisorforening

Til generalforsamlingen i Soldal Holding AS

Uavhengig revisors beretning

Konklusjon

Vi har revidert Soldal Holding AS sitt årsregnskap som viser et overskudd på kr 1 418 331. Årsregnskapet består av balanse per 31. desember 2022, resultatregnskap for regnskapsåret avsluttet per denne datoen og noter til årsregnskapet, herunder et sammendrag av viktige regnskapsprinsipper.

Etter vår mening

- oppfyller årsregnskapet gjeldende lovkrav, og
- gir årsregnskapet et rettviseende bilde av selskapets finansielle stilling per 31. desember 2022 og av dets resultater for regnskapsåret avsluttet per denne datoen i samsvar med regnskapslovens regler og god regnskapsskikk i Norge.

Grunnlag for konklusjonen

Vi har gjennomført revisjonen i samsvar med International Standards on Auditing (ISA-ene). Våre oppgaver og plikter i henhold til disse standardene er beskrevet nedenfor under Revisors oppgaver og plikter ved revisjonen av årsregnskapet. Vi er uavhengige av selskapet i samsvar med kravene i relevante lover og forskrifter i Norge og International Code of Ethics for Professional Accountants (inkludert internasjonale uavhengighetsstandarder) utstedt av the International Ethics Standards Board for Accountants (IESBA-reglene), og vi har overholdt våre øvrige etiske forpliktelser i samsvar med disse kravene. Innhentet revisjonsbevis er etter vår vurdering tilstrekkelig og hensiktsmessig som grunnlag for vår konklusjon.

Ledelsens ansvar for årsregnskapet

Ledelsen (styret og daglig leder) er ansvarlig for å utarbeide årsregnskapet og for at det gir et rettviseende bilde i samsvar med regnskapslovens regler og god regnskapsskikk i Norge. Ledelsen er også ansvarlig for slik intern kontroll som den finner nødvendig for å kunne utarbeide et årsregnskap som ikke inneholder vesentlig feilinformasjon, verken som følge av misligheter eller utilsiktede feil. Ved utarbeidelsen av årsregnskapet må ledelsen ta standpunkt til selskapets evne til fortsatt drift og opplyse om forhold av betydning for fortsatt drift. Forutsetningen om fortsatt drift skal legges til grunn for årsregnskapet så lenge det ikke er sannsynlig at virksomheten vil bli avviklet.

Adresse:
Jens Zetlitzgt. 47
4008 Stavanger

Web: erga.no
Tlf: 51 51 03 70





ERGA REVISJON as



Revisors oppgaver og plikter ved revisjonen av årsregnskapet

Vårt mål er å oppnå betryggende sikkerhet for at årsregnskapet til Soldal Holding AS som helhet ikke inneholder vesentlig feilinformasjon, verken som følge av misligheter eller utilsiktede feil, og å avgi en revisjonsberetning som inneholder vår konklusjon. Betryggende sikkerhet er en høy grad av sikkerhet, men ingen garanti for at en revisjon utført i samsvar med ISA-ene, alltid vil avdekke vesentlig feilinformasjon som eksisterer. Feilinformasjon kan oppstå som følge av misligheter eller utilsiktede feil. Feilinformasjon er å anse som vesentlig dersom den enkeltvis eller samlet med rimelighet kan forventes å påvirke de økonomiske beslutningene som brukerne foretar, på grunnlag av årsregnskapet.

For videre beskrivelse av revisors oppgaver og plikter vises det til:
<https://revisorforeningen.no/revisjonsberetninger>

Stavanger, 20. mars 2023
Erga Revisjon as

Øyvind Tjønn
Statsautorisert revisor



Soldal Holding AS

Resultatregnskap

	Note	2022	2021
Driftskostnad			
Annen driftskostnad		36 250	50 894
Sum driftskostnad		36 250	50 894
Driftsresultat		-36 250	-50 894
Finansinntekt og finanskostnad			
Aksjeutbytte	3	1 440 000	720 000
Renteinntekt		12 022	6 000
Annen finansinntekt		3 548	5 293
Netto finansposter		1 455 570	731 293
Ordinært resultat før skattekostnad		1 419 320	680 399
Skattekostnad på ordinært resultat	5	989	0
Årsresultat		1 418 331	680 399
Overføringer			
Avsatt til utbytte	6	1 900 000	1 000 000
Overført annen egenkapital	6	-481 669	-319 601
Sum overført		1 418 331	680 399



Soldal Holding AS

Balanse pr. 31.12

	Note	2022	2021
EIENDELER			
Anleggsmidler			
Finansielle anleggsmidler			
Investering i tilknyttet selskap	3	622 000	622 000
Investering i aksjer og andeler	4	300 000	300 000
Andre fordringer		618 000	606 000
Sum finansielle anleggsmidler		1 540 000	1 528 000
Sum anleggsmidler		1 540 000	1 528 000
Omløpsmidler			
Bankinnskudd, kontanter o.l		495 966	88 114
Sum omløpsmidler		495 966	88 114
SUM EIENDELER		2 035 966	1 616 114





Soldal Holding AS


Balanse pr. 31.12

	Note	2022	2021
EGENKAPITAL OG GJELD			
Egenkapital			
Innskutt egenkapital			
Aksjekapital	6, 7	30 000	30 000
Sum innskutt egenkapital		30 000	30 000
Opptjent egenkapital			
Annen egenkapital	6	104 445	586 114
Sum opptjent egenkapital		104 445	586 114
Sum egenkapital		134 445	616 114
Gjeld			
Kortsiktig gjeld			
Leverandørgjeld		532	0
Betalbar skatt	5	989	0
Utbytte	6	1 900 000	0
Gjeld til aksjonær		0	1 000 000
Sum kortsiktig gjeld		1 901 521	1 000 000
Sum gjeld		1 901 521	1 000 000
SUM EGENKAPITAL OG GJELD		2 035 966	1 616 114

31. desember 2022
20. mars 2023


Ove Soddal
Styrets leder


Siv Soldal
Styremedlem


Odd Magnor Soldal
Styremedlem/Daglig leder



Soldal Holding AS

Noter til regnskapet for 2022

Note 1 - Regnskapsprinsipper

Årsregnskapet er satt opp i samsvar med regnskapslovens bestemmelser og god regnskapsskikk for små foretak i Norge.

Inntekts- og kostnadsføringstidspunkt (sammenstilling)

Inntekt resultatføres som hovedregel når den er opptjent. Utgifter sammenstilles med og kostnadsføres samtidig med de inntekter utgiftene kan henføres til. Utgifter som ikke kan henføres direkte til inntekter, kostnadsføres når de påløper.

Eiendeler og gjeld

Eiendeler/gjeld som knytter seg til varekretsløpet og poster som forfaller til betaling innen ett år etter balansedagen, er klassifisert som omløpsmidler/kortsiktig gjeld. Vurdering av omløpsmidler/kortsiktig gjeld skjer til laveste/høyeste verdi av anskaffelseskost og virkelig verdi. Virkelig verdi er definert som antatt fremtidig salgspris redusert med forventede salgskostnader. Andre eiendeler er klassifisert som anleggsmidler. Vurdering av anleggsmidler skjer til anskaffelseskost. Anleggsmidler som forringes avskrives. Dersom det finner sted en verdiendring som ikke er forbigående, foretas en nedskrivning av anleggsmidlet. Tilsvarende prinsipper legges normalt til grunn for gjeldsposter.

Varige driftsmidler

Varige driftsmidler føres i balansen til anskaffelseskost, fratrukket akkumulerte avskrivninger. Ordinære avskrivninger er beregnet lineært over driftsmidlenes økonomiske levetid med utgangspunkt i historisk kostpris.

Fordringer

Fordringer er oppført til pålydende med fradrag for forventede tap.

Investering i datterselskap og tilknyttet selskap

Investering i datterselskap og tilknyttet selskap er vurdert til anskaffelseskost. Investeringen blir nedskrevet til virkelig verdi dersom verdifallet ikke er forbigående.

Skatt

Skattekostnaden i resultatregnskapet omfatter både periodens betalbare skatt og endring i utsatt skatt / utsatt skattefordel. Utsatt skatt / utsatt skattefordel er beregnet med 22 % på grunnlag av de midlertidige forskjeller som eksisterer mellom regnskapsmessige og skattemessige verdier, samt ligningsmessig underskudd til fremføring ved utgangen av regnskapsåret. Skatteøkende og skattereduserende midlertidige forskjeller som reverserer eller kan reversere i samme periode er utlignet og nettoført.



Soldal Holding AS

--

Note 2 Lønnskostnader, antall ansatte, godtgjørelser, lån til ansatte

Selskapet har ingen ansatte.

Note 3 Investering i tilknyttet selskap

Soldal Holding AS har pr. 31.12.22 eierandeler i følgende selskap:

	Forretnings- kontor	Eierandel/ Stemmeandel	Egenkapital pr. 31.12.22	Resultat 2022
Bil og Anleggsdekk AS	Sandnes	48 %	22 667 077	7 853 817

Soldal Holding AS har i 2022 inntektsført mottatt utbytte fra Bil og Anleggsdekk AS med kr 1 440 000.

Note 4 Investering i andre aksjer og andeler

Soldal Holding AS har pr. 31.12.22 eierandeler i følgende selskaper:

	Antall aksjer	Kostpris	Bokført verdi pr. 31.12.22
NTG MIPCO AB	103 723	300 000	300 000
Sum		300 000	300 000



Soldal Holding AS

Note 5 Skatt

Årets skattekostnad fremkommer slik	2022	2021
Betalbar skatt på årets resultat	989	0
Endring utsatt skatt	0	0
Årets totale skattekostnad	989	0
Betalbar skatt fremkommer slik	2022	2021
Ordinært resultat før skattekostnad	1 419 320	680 399
Permanente forskjeller	-22	0
Aksjeutbytte	-1 440 000	-720 000
Tilbakeført skattefri inntekt etter 3% regelen	43 200	21 600
Endring midlertidige forskjeller	0	0
Anvendelse av skattemessig underskudd til fremføring	-18 001	0
Grunnlag betalbar skatt	4 497	-18 001
Betalbar skatt på årets resultat	989	0
Spesifikasjon av grunnlag for utsatt skatt/utsatt skattefordel	2022	2021
Underskudd til fremføring	0	-18 001
Sum grunnlag utsatt skatt/utsatt skattefordel	0	-18 001
Utsatt skattefordel, 22 %	0	3 960

Utsatt skattefordel er ikke balanseført pr. 31.12.

Note 6 Egenkapital

	Aksjekapital	Annen egenkapital	Sum
Egenkapital pr. 01.01.22	30 000	586 114	616 114
Årsresultat		1 418 331	1 418 331
Avsatt utbytte		-1 900 000	-1 900 000
Egenkapital pr. 31.12.22	30 000	104 445	134 445



Soldal Holding AS

--

Note 7 Aksjekapital og aksjonærinformasjon

Aksjekapitalen i Soldal Holding AS pr. 31.12.22 på kr 30 000 består av 1 000 aksjer à kr 30, fordelt på 200 aksjer i klasse A og 800 aksjer i klasse B. A-aksjene har stemmerett og utbytterett til 59 % av besluttet utbytte, mens B-aksjene har stemmerett og utbytterett til 41 % av besluttet utbytte.

Aksjonærer i selskapet pr. 31.12.22:

Navn	Antall	Antall	Sum aksjer	Eier- andel
	A- aksjer	B- aksjer		
Odd Magnor Soldal, styremedlem	200	0	200	20,00 %
Ove Soldal, styrets leder	0	400	400	40,00 %
Siv Soldal, styremedlem	0	400	400	40,00 %
Sum	200	800	1 000	100,00 %