



## ÅRSREGNSKAPET FOR REGNSKAPSÅRET 2020 - GENERELL INFORMASJON

### Enheten

Organisasjonsnummer: 914 109 515  
Organisasjonsform: Aksjeselskap  
Foretaksnavn: HAMAC AS  
Forretningsadresse: Zinoberveien 414  
0758 OSLO

### Regnskapsår

Årsregnskapets periode: 01.01.2020 - 31.12.2020

### Konsern

Morselskap i konsern: Nei

### Regnskapsregler

Regler for små foretak benyttet: Ja  
Benyttet ved utarbeidelsen av årsregnskapet til selskapet: Regnskapslovens alminnelige regler

### Årsregnskapet fastsatt av kompetent organ

Bekreftet av representant for selskapet: Kirsten Martinsen  
Dato for fastsettelse av årsregnskapet: 06.09.2021

### Grunnlag for avgivelse

År 2020: Årsregnskapet er elektronisk innlevert  
År 2019: Tall er hentet fra elektronisk innlevert årsregnskap fra 2020

*Det er ikke krav til at årsregnskapet m.v. som sendes til Regnskapsregisteret er undertegnet. Kontrollen på at dette er utført ligger hos revisor/enhetens øverste organ. Sikkerheten ivaretas ved at innsender har rolle/rettighet for innsending av årsregnskapet via Altinn, og ved at det bekreftes at årsregnskapet er fastsatt av kompetent organ.*

Brønnøysundregistrene, 14.09.2021



## Resultatregnskap

Beløp i: NOK	Note	2020	2019
<b>RESULTATREGNSKAP</b>			
<b>Kostnader</b>			
Lønnskostnad	2		
Annen driftskostnad	2	23 217	25 886
<b>Sum kostnader</b>		<b>23 217</b>	<b>25 886</b>
<b>Driftsresultat</b>		<b>-23 217</b>	<b>-25 886</b>
<b>Finansinntekter og finanskostnader</b>			
Annen renteinntekt		21	322
Annen finansinntekt		29 900	158 251
Verdiøkning markedsbaserte omløpsmidler		25 891	2 801
<b>Sum finansinntekter</b>		<b>55 811</b>	<b>161 373</b>
Annen rentekostnad			2 005
<b>Sum finanskostnader</b>			<b>2 005</b>
<b>Netto finans</b>		<b>55 811</b>	<b>159 369</b>
<b>Ordinært resultat før skattekostnad</b>		<b>32 594</b>	<b>133 483</b>
Skattekostnad på ordinært resultat	3	-3 944	
<b>Ordinært resultat etter skattekostnad</b>		<b>36 538</b>	<b>133 483</b>
<b>Årsresultat</b>	5	<b>36 538</b>	<b>133 483</b>
<b>Årsresultat etter minoritetsinteresser</b>		<b>36 538</b>	<b>133 483</b>
<b>Totalresultat</b>		<b>36 538</b>	<b>133 483</b>
<b>Overføringer og disponeringer</b>			
Tilleggsutbytte		522 000	
Avsatt til annen egenkapital			133 483
Overført fra annen egenkapital		-485 462	
<b>Sum overføringer og disponeringer</b>		<b>36 538</b>	<b>133 483</b>



### Balanse

Beløp i: NOK	Note	2020	2019
<b>BALANSE - EIENDELER</b>			
<b>Anleggsmidler</b>			
<b>Immaterielle eiendeler</b>			
Utsatt skattefordel	3		
<b>Sum anleggsmidler</b>		<b>0</b>	<b>0</b>
<b>Omløpsmidler</b>			
<b>Varer</b>			
<b>Fordringer</b>			
Andre kortsiktige fordringer	2	3 944	22 977
<b>Sum fordringer</b>		<b>3 944</b>	<b>22 977</b>
<b>Investeringer</b>			
Markedsbaserte aksjer		350 765	493 941
Andre finansielle instrumenter		5 668	305 440
<b>Sum investeringer</b>		<b>356 433</b>	<b>799 381</b>
<b>Bankinnskudd, kontanter og lignende</b>			
Bankinnskudd, kontanter o.l.		33 646	56 861
<b>Sum bankinnskudd, kontanter og lignende</b>		<b>33 646</b>	<b>56 861</b>
<b>Sum omløpsmidler</b>		<b>394 023</b>	<b>879 219</b>
<b>SUM EIENDELER</b>		<b>394 023</b>	<b>879 219</b>
<b>BALANSE - EGENKAPITAL OG GJELD</b>			
<b>Egenkapital</b>			
<b>Innskutt egenkapital</b>			
Aksjekapital	4	30 000	30 000
<b>Sum innskutt egenkapital</b>		<b>30 000</b>	<b>30 000</b>
<b>Opptjent egenkapital</b>			



## Balanse

<b>Beløp i: NOK</b>	<b>Note</b>	<b>2020</b>	<b>2019</b>
Annen egenkapital		363 758	849 219
Udisponert resultat			
<b>Sum opptjent egenkapital</b>		<b>363 758</b>	<b>849 219</b>
<b>Sum egenkapital</b>	5	<b>393 758</b>	<b>879 219</b>
<b>Gjeld</b>			
<b>Langsiktig gjeld</b>			
Utsatt skatt	3		
<b>Annen langsiktig gjeld</b>			
<b>Sum langsiktig gjeld</b>		<b>0</b>	<b>0</b>
<b>Kortsiktig gjeld</b>			
Betalbar skatt	3		
Annen kortsiktig gjeld		266	
<b>Sum kortsiktig gjeld</b>		<b>266</b>	
<b>Sum gjeld</b>		<b>266</b>	<b>0</b>
<b>SUM EGENKAPITAL OG GJELD</b>		<b>394 023</b>	<b>879 219</b>



## Brønnøysundregistrene

### ÅRSREGNSKAP FOR REGNSKAPSÅRET 2020 - GENERELL INFORMASJON

Journalnummer: 2021 749821

#### Enheten

Organisasjonsnummer: 914 109 515  
Organisasjonsform: Aksjeselskap  
Foretaksnavn: HAMAC AS  
Forretningsadresse: Zinoberveien 414  
0758 OSLO

#### Regnskapsår

Årsregnskapets periode: 01.01.2020 - 31.12.2020

#### Konsern

Morselskap i konsern: Nei

#### Regnskapsregler

Regler for små foretak benyttet: Ja  
Benyttet ved utarbeidelsen av  
årsregnskapet til selskapet: Regnskapslovens alminnelige regler

#### Årsregnskapet fastsatt av kompetent organ

Bekreftet av representant for selskapet: Kirsten Martinsen  
Dato for fastsettelse av årsregnskapet: 06.09.2021

#### Revisjon

Selskapet har besluttet at årsregnskapet  
ikke skal revideres: Ja  
Årsregnskapet er utarbeidet av ekstern  
autorisert regnskapsfører: Ja

#### Grunnlag for avgivelse

År 2020: Årsregnskap er elektronisk innlevert.  
År 2019: Tall er hentet fra elektronisk innlevert årsregnskap fra 2020.

*Det er ikke krav til at årsregnskapet m.v. som sendes til Regnskapsregisteret er undertegnet. Kontrollen på at dette er utført ligger hos revisor/enhetens øverste organ. Sikkerheten ivaretas ved at innsender har rolle/rettighet for innsending av årsregnskapet via Altinn, og ved at det bekreftes at årsregnskapet er fastsatt av kompetent organ.*

Brønnøysundregistrene, 13.09.2021



Organisasjonsnr: 914 109 515  
HAMAC AS

## RESULTATREGNSKAP

<b>Beløp i: NOK</b>	<b>Note</b>	<b>2020</b>	<b>2019</b>
<b>RESULTATREGNSKAP</b>			
<b>Kostnader</b>			
Lønnskostnad	2		
Annen driftskostnad	2	23 217	25 886
<b>Sum kostnader</b>		<b>23 217</b>	<b>25 886</b>
<b>Driftsresultat</b>		<b>-23 217</b>	<b>-25 886</b>
<b>Finansinntekter og finanskostnader</b>			
Annen renteinntekt		21	322
Annen finansinntekt		29 900	158 251
Verdiøkning markedsbaserte omløpsmidler		25 891	2 801
<b>Sum finansinntekter</b>		<b>55 811</b>	<b>161 373</b>
Annen rentekostnad			2 005
<b>Sum finanskostnader</b>			<b>2 005</b>
<b>Netto finans</b>		<b>55 811</b>	<b>159 369</b>
<b>Ordinært resultat før skattekostnad</b>		<b>32 594</b>	<b>133 483</b>
Skattekostnad på ordinært resultat	3	-3 944	
<b>Ordinært resultat etter skattekostnad</b>		<b>36 538</b>	<b>133 483</b>
<b>Årsresultat</b>	5	<b>36 538</b>	<b>133 483</b>
<b>Årsresultat etter minoritetsinteresser</b>		<b>36 538</b>	<b>133 483</b>
<b>Totalresultat</b>		<b>36 538</b>	<b>133 483</b>
<b>Overføringer og disponeringer</b>			
Tilleggsutbytte		522 000	
Avsatt til annen egenkapital			133 483
Overført fra annen egenkapital		-485 462	
<b>Sum overføringer og disponeringer</b>		<b>36 538</b>	<b>133 483</b>



Organisasjonsnr: 914 109 515  
HAMAC AS

## BALANSE

Beløp i: NOK	Note	2020	2019
<b>BALANSE - EIENDELER</b>			
<b>Anleggsmidler</b>			
<b>Immaterielle eiendeler</b>			
Utsatt skattefordel	3		
<b>Sum anleggsmidler</b>		<b>0</b>	<b>0</b>
<b>Omløpsmidler</b>			
<b>Varer</b>			
<b>Fordringer</b>			
Andre kortsiktige fordringer	2	3 944	22 977
<b>Sum fordringer</b>		<b>3 944</b>	<b>22 977</b>
<b>Investeringer</b>			
Markedsbaserte aksjer		350 765	493 941
Andre finansielle instrumenter		5 668	305 440
<b>Sum investeringer</b>		<b>356 433</b>	<b>799 381</b>
<b>Bankinnskudd, kontanter og lignende</b>			
Bankinnskudd, kontanter o. l.		33 646	56 861
<b>Sum bankinnskudd, kontanter og lignende</b>		<b>33 646</b>	<b>56 861</b>
<b>Sum omløpsmidler</b>		<b>394 023</b>	<b>879 219</b>
<b>SUM EIENDELER</b>		<b>394 023</b>	<b>879 219</b>
<b>BALANSE - EGENKAPITAL OG GJELD</b>			
<b>Egenkapital</b>			
<b>Innskutt egenkapital</b>			
Aksjekapital	4	30 000	30 000
<b>Sum innskutt egenkapital</b>		<b>30 000</b>	<b>30 000</b>
<b>Opptjent egenkapital</b>			
Annen egenkapital		363 758	849 219
Udisponert resultat			
<b>Sum opptjent egenkapital</b>		<b>363 758</b>	<b>849 219</b>
<b>Sum egenkapital</b>	<b>5</b>	<b>393 758</b>	<b>879 219</b>
<b>Gjeld</b>			



<b>Langsiktig gjeld</b>			
Utsatt skatt	3		
<b>Annen langsiktig gjeld</b>			
<b>Sum langsiktig gjeld</b>		0	0
<b>Kortsiktig gjeld</b>			
Betalbar skatt	3		
Annen kortsiktig gjeld		266	
<b>Sum kortsiktig gjeld</b>		266	
<b>Sum gjeld</b>		266	0
<b>SUM EGENKAPITAL OG GJELD</b>		394 023	879 219




Organisasjonsnr: 914 109 515  
HAMAC AS

NOTEOPPLYSNINGER - SELSKAP - alle poster oppgitt i hele tall

Note

Antall årsverk i regnskapsåret

Virksomheten har hatt følgende antall årsverk:  
0.00



# Årsregnskap 2020 HaMaC AS

**Resultatregnskap  
Balanse  
Noter til regnskapet**


**Org.nr.: 914 109 515**



## Resultatregnskap

HaMaC AS


<b>Driftsinntekter og driftskostnader</b>	<b>Note</b>	<b>2020</b>	<b>2019</b>
Annen driftskostnad	2	23 217	25 886
<b>Sum driftskostnader</b>		<b>23 217</b>	<b>25 886</b>
<b>Driftsresultat</b>		<b>-23 217</b>	<b>-25 886</b>
<b>Finansinntekter og finanskostnader</b>			
Annen renteinntekt		21	322
Annen finansinntekt		29 900	158 251
Verdøkning markedsbaserte omløpsmidler		25 891	2 801
Annen rentekostnad		0	2 005
<b>Resultat av finansposter</b>		<b>55 811</b>	<b>159 369</b>
Ordinært resultat før skattekostnad		32 594	133 483
Skattekostnad på ordinært resultat	3	-3 944	0
<b>Ordinært resultat</b>		<b>36 538</b>	<b>133 483</b>
<b>Årsresultat</b>	<b>5</b>	<b>36 538</b>	<b>133 483</b>
<b>Overføringer</b>			
Tilleggsutbytte		522 000	0
Avsatt til annen egenkapital		0	133 483
Overført fra annen egenkapital		485 462	0
<b>Sum overføringer</b>		<b>36 538</b>	<b>133 483</b>



## Balanse

HaMaC AS

Eiendeler	Note	2020	2019
<b>Finansielle anleggsmidler</b>			
<b>Omløpsmidler</b>			
<b>Fordringer</b>			
Andre kortsiktige fordringer	2	3 944	22 977
<b>Sum fordringer</b>		<b>3 944</b>	<b>22 977</b>
<b>Investeringer</b>			
Markedsbaserte aksjer		350 765	493 941
Andre finansielle instrumenter		5 668	305 440
<b>Sum investeringer</b>		<b>356 433</b>	<b>799 381</b>
Bankinnskudd, kontanter o.l.		33 646	56 861
<b>Sum omløpsmidler</b>		<b>394 023</b>	<b>879 219</b>
<b>Sum eiendeler</b>		<b>394 023</b>	<b>879 219</b>



## Balanse


HaMaC AS

	Note	2020	2019
<b>Egenkapital og gjeld</b>			
<b>Innskutt egenkapital</b>			
Aksjekapital	4	30 000	30 000
<b>Sum innskutt egenkapital</b>		<b>30 000</b>	<b>30 000</b>
<b>Opptjent egenkapital</b>			
Annen egenkapital		363 758	849 219
<b>Sum opptjent egenkapital</b>		<b>363 758</b>	<b>849 219</b>
<b>Sum egenkapital</b>	<b>5</b>	<b>393 758</b>	<b>879 219</b>
<b>Gjeld</b>			
<b>Kortsiktig gjeld</b>			
Annen kortsiktig gjeld		266	0
<b>Sum kortsiktig gjeld</b>		<b>266</b>	<b>0</b>
<b>Sum gjeld</b>		<b>266</b>	<b>0</b>
<b>Sum egenkapital og gjeld</b>		<b>394 023</b>	<b>879 219</b>

Oslo, 19.08.2021  
Styret i HaMaC AS

---

Kirsten Martinsen  
styreleder



## Regnskapsprinsipper

Årsregnskapet er satt opp i samsvar med regnskapsloven og NRS 8 - God regnskapsskikk for små foretak.

### Skatt

Skattekostnaden i resultatregnskapet omfatter både periodens betalbare skatt og endring i utsatt skatt. Utsatt skatt er beregnet med 22 % på grunnlag av de midlertidige forskjeller som eksisterer mellom regnskapsmessige og skattemessige verdier, samt ligningsmessig underskudd til fremføring ved utgangen av regnskapsåret. Skatteøkende og skattereduserende midlertidige forskjeller som reverserer eller kan reverseres i samme periode er utlignet og nettoført.

### Klassifisering og vurdering av omløpsmidler

Omløpsmidler og kortsiktig gjeld omfatter normalt poster som forfaller til betaling innen ett år etter balansedagen, samt poster som knytter seg til varekretsløpet. Omløpsmidler vurderes til laveste verdi av anskaffelseskost og virkelig verdi. Aksjer som inngår i en handelsportefølje vurderes til virkelige verdi på balansedagen..

### Fordringer

Kundefordringer og andre fordringer oppføres til pålydende etter fradrag for avsetning til forventet tap. Avsetning til tap gjøres på grunnlag av en individuell vurdering av de enkelte fordringene.

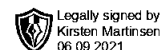
## Note 2 Lønnskostnader, honorar mv

### Lønn

HaMaC AS har ikke hatt lønns- eller personalkostnader i 2020 og det foreligger heller ingen slike forpliktelser.

### Revisor

Selskapet har fravalgt revisjon



## Note 3 Skatt


<b>Årets skattekostnad</b>	<b>2020</b>	<b>2019</b>
Resultatført skatt på ordinært resultat:		
Betalbar skatt	-3 944	0
Endring i utsatt skattefordel	0	0
<b>Skattekostnad ordinært resultat</b>	<b>-3 944</b>	<b>0</b>
Skattepliktig inntekt:		
Ordinært resultat før skatt	32 594	133 483
Permanente forskjeller	-50 522	-157 623
<b>Skattepliktig inntekt</b>	<b>-17 927</b>	<b>-24 140</b>
Betalbar skatt i balansen:		
Betalbar skatt på årets resultat	0	0
Skatt på tilbakeført underskudd	-3 944	0
<b>Sum betalbar skatt i balansen</b>	<b>-3 944</b>	<b>0</b>

Negativ betalbar skatt gjelder adgangen til å tilbakeføre underskudd for 2020 mot skattepliktig overskudd i 2018 og 2019

Skatteeffekten av midlertidige forskjeller og underskudd til fremføring som har gitt opphav til utsatt skatt og utsatte skattefordeler, spesifisert på typer av midlertidige forskjeller

	<b>2020</b>	<b>2019</b>	<b>Endring</b>
Akkumulert fremførbart underskudd	-24 140	-24 140	0
Inngår ikke i beregningen av utsatt skatt	24 140	24 140	0
<b>Utsatt skattefordel (22 %)</b>	<b>0</b>	<b>0</b>	<b>0</b>

I henhold til God regnskapsskikk for små foretak balanseføres ikke utsatt skattefordel.



## Note 4 Aksjonærer

Aksjekapitalen i HaMaC AS pr. 31.12 består av:

	Antall	Pålydende	Bokført
Ordinære aksjer	1 000	30,0	30 000
<b>Sum</b>	<b>1 000</b>		<b>30 000</b>

## Eierstruktur

De største aksjonærene i % pr. 31.12 var:

	Ordinære	Eierandel	Stemmeandel
Kirsten Martinsen	1 000	100,0	100,0

Aksjer og opsjoner eiet av medlemmer i styret og daglig leder:

Navn	Verv	Ordinære
Kirsten Martinsen	styreleder	1 000
<b>Totalt antall aksjer</b>		<b>1 000</b>

## Note 5 Egenkapital

	Aksjekapital	Annen egenkapital	Sum egenkapital
Pr. 31.12.2019	30 000	849 219	879 219
<b>Pr 01.01.2020</b>	<b>30 000</b>	<b>849 219</b>	<b>879 219</b>
Årets resultat		36 538	36 538
Tilleggsutbytte		-522 000	-522 000
<b>Pr 31.12.2020</b>	<b>30 000</b>	<b>363 758</b>	<b>393 758</b>

Regnskapet er satt opp under forutsetningen om fortsatt drift.