



ÅRSREGNSKAPET FOR REGNSKAPSÅRET 2023 - GENERELL INFORMASJON

Enheten

Organisasjonsnummer: 946 725 927
Organisasjonsform: Aksjeselskap
Foretaksnavn: GS BULKTRANSPORT AS
Forretningsadresse: Gjellebekkstubben 29
3420 LIERSKOGEN

Regnskapsår

Årsregnskapets periode: 01.01.2023 - 31.12.2023

Konsern

Morselskap i konsern: Nei

Regnskapsregler

Regler for små foretak benyttet: Ja
Benyttet ved utarbeidelsen av årsregnskapet til selskapet: Regnskapslovens alminnelige regler

Årsregnskapet fastsatt av kompetent organ

Bekreftet av representant for selskapet: Solhøi Revisjon AS
Dato for fastsettelse av årsregnskapet: 14.05.2024

Grunnlag for avgivelse

År 2023: Årsregnskapet er elektronisk innlevert
År 2022: Tall er hentet fra elektronisk innlevert årsregnskap fra 2023

Det er ikke krav til at årsregnskapet m.v. som sendes til Regnskapsregisteret er undertegnet. Kontrollen på at dette er utført ligger hos revisor/enhetens øverste organ. Sikkerheten ivaretas ved at innsender har rolle/rettighet for innsending av årsregnskapet via Altinn, og ved at det bekreftes at årsregnskapet er fastsatt av kompetent organ.

Brønnøysundregistrene, 06.07.2025



Resultatregnskap

Beløp i: NOK	Note	2023	2022
RESULTATREGNSKAP			
Inntekter			
Salgsinntekt		63 280 109	70 474 932
Annen driftsinntekt		418 270	877 009
Sum inntekter		63 698 379	71 351 941
Kostnader			
Transportkjøp		3 516 287	3 406 919
Lønnskostnad	2	22 879 929	23 245 657
Avskrivning av driftsmidler	1, 3	5 501 941	4 636 445
Nedskrivning av varige driftsmidler og immaterielle eiendeler	1		
Annen driftskostnad		30 185 629	32 378 026
Sum kostnader		62 083 786	63 667 047
Driftsresultat		1 614 593	7 684 895
Finansinntekter og finanskostnader			
Annen finansinntekt		122 076	37 135
Sum finansinntekter		122 076	37 135
Annen rentekostnad		1 655 793	856 808
Annen finanskostnad		66 261	90 581
Sum finanskostnader		1 722 054	947 389
Netto finans		-1 599 978	-910 254
Ordinært resultat før skattekostnad		14 615	6 774 640
Skattekostnad på resultat	4	17 220	1 523 978
Ordinært resultat etter skattekostnad		-2 605	5 250 662
Årsresultat		-2 605	5 250 662
Årsresultat etter minoritetsinteresser		-2 605	5 250 662
Totalresultat		-2 605	5 250 662



Resultatregnskap

Beløp i: NOK	Note	2023	2022
Overføringer og disponeringer			
Ordinært utbytte			1 000 000
Avsatt til annen egenkapital			4 250 662
Overført fra annen egenkapital		-2 605	
Sum overføringer og disponeringer		-2 605	5 250 662



Balanse

Beløp i: NOK	Note	2023	2022
BALANSE - EIENDELER			
Anleggsmidler			
Immaterielle eiendeler			
Varige driftsmidler			
Lastebiler, hengere og andre driftsmidler	1, 3	29 405 175	28 377 032
Sum varige driftsmidler	1	29 405 175	28 377 032
Sum anleggsmidler		29 405 175	28 377 032
Omløpsmidler			
Varer			
Fordringer			
Kundefordringer		7 979 466	8 965 361
Andre kortsiktige fordringer		1 072 490	1 907 745
Sum fordringer		9 051 957	10 873 106
Bankinnskudd, kontanter og lignende			
Bankinnskudd	5	7 107 155	9 364 539
Sum bankinnskudd, kontanter og lignende		7 107 155	9 364 539
Sum omløpsmidler		16 159 112	20 237 646
SUM EIENDELER		45 564 287	48 614 678
BALANSE - EGENKAPITAL OG GJELD			
Egenkapital			
Innskutt egenkapital			
Aksjekapital	6	2 100 000	2 100 000
Sum innskutt egenkapital		2 100 000	2 100 000
Opptjent egenkapital			
Annen egenkapital		6 213 688	8 216 294



Balanse

Beløp i: NOK	Note	2023	2022
Sum opptjent egenkapital		6 213 688	8 216 294
Sum egenkapital	6	8 313 688	10 316 294
Gjeld			
Langsiktig gjeld			
Utsatt skatt	4	1 690 854	1 673 634
Sum avsetninger for forpliktelser		1 690 854	1 673 634
Annen langsiktig gjeld			
Gjeld til kredittinstitusjoner	7	7 921 017	6 492 959
Øvrig langsiktig gjeld	7	15 929 255	16 691 701
Sum annen langsiktig gjeld		23 850 272	23 184 661
Sum langsiktig gjeld		25 541 126	24 858 295
Kortsiktig gjeld			
Gjeld til kredittinstitusjoner	7		
Leverandørgjeld		5 372 235	5 990 512
Betalbar skatt	4		888 191
Skyldig offentlige avgifter		2 489 429	2 602 434
Annen kortsiktig gjeld		3 847 808	3 958 952
Sum kortsiktig gjeld		11 709 472	13 440 089
Sum gjeld		37 250 598	38 298 384
SUM EGENKAPITAL OG GJELD		45 564 287	48 614 678



Brønnøysundregistrene

ÅRSREGNSKAP FOR REGNSKAPSÅRET 2023 - GENERELL INFORMASJON

Journalnummer: 2024 491962

Enheten

Organisasjonsnummer: 946 725 927
Organisasjonsform: Aksjeselskap
Foretaksnavn: G S BULKTRANSPORT AS
Forretningsadresse: Gjellebekkstubben 29
3420 LIERSKOGEN

Regnskapsår

Årsregnskapets periode: 01.01.2023 - 31.12.2023

Konsern

Morselskap i konsern: Nei

Regnskapsregler

Regler for små foretak benyttet: Ja
Benyttet ved utarbeidelsen av
årsregnskapet til selskapet: Regnskapslovens alminnelige regler

Årsregnskapet fastsatt av kompetent organ

Bekreftet av representant for selskapet: Solhøi Revisjon AS
Dato for fastsettelse av årsregnskapet: 14.05.2024

Grunnlag for avgivelse

År 2023: Årsregnskap er elektronisk innlevert.
År 2022: Tall er hentet fra elektronisk innlevert årsregnskap fra 2023.

Det er ikke krav til at årsregnskapet m.v. som sendes til Regnskapsregisteret er undertegnet. Kontrollen på at dette er utført ligger hos revisor/enhetens øverste organ. Sikkerheten ivaretas ved at innsender har rolle/rettighet for innsending av årsregnskapet via Altinn, og ved at det bekreftes at årsregnskapet er fastsatt av kompetent organ.

Brønnøysundregistrene, 18.06.2024



Organisasjonsnr: 946 725 927
G S BULKTRANSPORT AS

RESULTATREGNSKAP

Beløp i: NOK	Note	2023	2022
RESULTATREGNSKAP			
Inntekter			
Salgsinntekt		63 280 109	70 474 932
Annen driftsinntekt		418 270	877 009
Sum inntekter		63 698 379	71 351 941
Kostnader			
Transportkjøp		3 516 287	3 406 919
Lønnskostnad	2	22 879 929	23 245 657
Avskrivning av driftsmidler 1, 3		5 501 941	4 636 445
Nedskrivning av varige driftsmidler og immaterielle eiendeler	1		
Annen driftskostnad		30 185 629	32 378 026
Sum kostnader		62 083 786	63 667 047
Driftsresultat		1 614 593	7 684 895
Finansinntekter og finanskostnader			
Annen finansinntekt		122 076	37 135
Sum finansinntekter		122 076	37 135
Annen rentekostnad		1 655 793	856 808
Annen finanskostnad		66 261	90 581
Sum finanskostnader		1 722 054	947 389
Netto finans		-1 599 978	-910 254
Ordinært resultat før skattekostnad			
Skattekostnad på resultat	4	14 615	6 774 640
Skattekostnad på resultat		17 220	1 523 978
Ordinært resultat etter skattekostnad		-2 605	5 250 662
Årsresultat		-2 605	5 250 662
Årsresultat etter minoritetsinteresser		-2 605	5 250 662
Totalresultat		-2 605	5 250 662
Overføringer og disponeringer			
Ordinært utbytte			1 000 000
Avsatt til annen egenkapital			4 250 662
Overført fra annen egenkapital		-2 605	



Sum overføringer og
disponeringer

-2 605

5 250 662



Organisasjonsnr: 946 725 927
G S BULKTRANSPORT AS

BALANSE

Beløp i: NOK	Note	2023	2022
BALANSE - EIENDELER			
Anleggsmidler			
Immaterielle eiendeler			
Varige driftsmidler			
Lastebiler, hengere og andre driftsmidler			
	1, 3	29 405 175	28 377 032
Sum varige driftsmidler	1	29 405 175	28 377 032
Sum anleggsmidler		29 405 175	28 377 032
Omløpsmidler			
Varer			
Fordringer			
Kundefordringer			
		7 979 466	8 965 361
Andre kortsiktige fordringer			
		1 072 490	1 907 745
Sum fordringer		9 051 957	10 873 106
Bankinnskudd, kontanter og lignende			
Bankinnskudd			
	5	7 107 155	9 364 539
Sum bankinnskudd, kontanter og lignende		7 107 155	9 364 539
Sum omløpsmidler		16 159 112	20 237 646
SUM EIENDELER		45 564 287	48 614 678
BALANSE - EGENKAPITAL OG GJELD			
Egenkapital			
Innskutt egenkapital			
Aksjekapital			
	6	2 100 000	2 100 000
Sum innskutt egenkapital		2 100 000	2 100 000
Opptjent egenkapital			
Annen egenkapital			
		6 213 688	8 216 294
Sum opptjent egenkapital		6 213 688	8 216 294
Sum egenkapital	6	8 313 688	10 316 294
Gjeld			
Langsiktig gjeld			
Utsatt skatt			
	4	1 690 854	1 673 634
Sum avsetninger for forpliktelseser		1 690 854	1 673 634



Annen langsiktig gjeld			
Gjeld til			
kredittinstitusjoner	7	7 921 017	6 492 959
Øvrig langsiktig gjeld	7	15 929 255	16 691 701
Sum annen langsiktig gjeld		23 850 272	23 184 661
Sum langsiktig gjeld		25 541 126	24 858 295
Kortsiktig gjeld			
Gjeld til			
kredittinstitusjoner	7		
Leverandørgjeld		5 372 235	5 990 512
Betalbar skatt	4		888 191
Skyldig offentlige avgifter		2 489 429	2 602 434
Annen kortsiktig gjeld		3 847 808	3 958 952
Sum kortsiktig gjeld		11 709 472	13 440 089
Sum gjeld		37 250 598	38 298 384
SUM EGENKAPITAL OG GJELD		45 564 287	48 614 678



Organisasjonsnr: 946 725 927
G S BULKTRANSPORT AS

NOTEOPPLYSNINGER - SELSKAP - alle poster oppgitt i hele tall

Note
2

Antall årsverk i regnskapsåret
33.00

<u>Sum</u>	<u>Beløp</u>
<u>Balanseført verdi 31.12.</u>	<u>Varige driftsmidler Immaterielle eiend.</u>

Konsernregnskap

Morselskapet sitt navn

Forretningskontor for morselskapet

Begrunnelse for at datterselskap er utelatt fra konsolideringen

<u>Samlet beløp - tilknyttet selskap</u>	<u>Årets</u>	<u>Fjorårets</u>
--	--------------	------------------

<u>Samlet beløp - foretak i samme konsern</u>	<u>Årets</u>	<u>Fjorårets</u>
---	--------------	------------------

<u>Samlet beløp - foretak i samme konsern</u>	<u>Årets</u>	<u>Fjorårets</u>
---	--------------	------------------

<u>Samlet beløp - felles kontrollert virksomhet</u>	<u>Årets</u>	<u>Fjorårets</u>
---	--------------	------------------

<u>Pantstillelse</u>	<u>Beløp</u>
----------------------	--------------

<u>Beholdning av egne aksjer</u>	<u>Antall</u>	<u>Pålydende</u>	<u>Andel av aksjek.</u>
----------------------------------	---------------	------------------	-------------------------



SOLHØI REVISJON AS

Medlemmer av Den norske Revisorforening
Autorisert regnskapsførerselskap

Registrert i Foretaksregisteret
NO 952 011 677 MVA
Bankgiro 6129.05.44644
Hjemmeside: www.solhoi.no

UAVHENGIG REVISORS BERETNING
Til generalforsamlingen i G S Bulktransport AS

Uttalelse om revisjonen av årsregnskapet

Konklusjon

Vi har revidert årsregnskapet for G S Bulktransport AS som viser et underskudd på kr 2 605. Årsregnskapet består av balanse per 31. desember 2023, resultatregnskap for regnskapsåret avsluttet per denne datoen og noter til årsregnskapet, herunder et sammendrag av viktige regnskapsprinsipper.

Etter vår mening

- oppfyller årsregnskapet gjeldende lovkrav, og
- gir årsregnskapet et rettviseende bilde av selskapets finansielle stilling per 31. desember 2023 og av dets resultater for regnskapsåret avsluttet per denne datoen i samsvar med regnskapslovens regler og god regnskapsskikk i Norge.

Grunnlag for konklusjonen

Vi har gjennomført revisjonen i samsvar med International Standards on Auditing (ISA-ene). Våre oppgaver og plikter i henhold til disse standardene er beskrevet nedenfor under Revisors oppgaver og plikter ved revisjonen av årsregnskapet. Vi er uavhengige av selskapet i samsvar med kravene i relevante lover og forskrifter i Norge og International Code of Ethics for Professional Accountants (inkludert internasjonale uavhengighetsstandarder) utstedt av International Ethics Standards Board for Accountants (IESBA-reglene), og vi har overholdt våre øvrige etiske forpliktelser i samsvar med disse kravene. Innhentet revisjonsbevis er etter vår vurdering tilstrekkelig og hensiktsmessig som grunnlag for vår konklusjon.

Styret og daglig leders ansvar for årsregnskapet

Styret og daglig leder (ledelsen) er ansvarlig for å utarbeide årsregnskapet og for at det gir et rettviseende bilde i samsvar med regnskapslovens regler og god regnskapsskikk i Norge. Ledelsen er også ansvarlig for slik intern kontroll som den finner nødvendig for å kunne utarbeide et årsregnskap som ikke inneholder vesentlig feilinformasjon, verken som følge av misligheter eller utilsiktede feil.

Ved utarbeidelsen av årsregnskapet må ledelsen ta standpunkt til selskapets evne til fortsatt drift og opplyse om forhold av betydning for fortsatt drift. Forutsetningen om fortsatt drift skal legges til grunn for årsregnskapet så lenge det ikke er sannsynlig at virksomheten vil bli avviklet.



Solhøi Revisjon AS · Hundskinnveien 98, 1711 Sarpsborg · E-post: post@solhoi.no · Tlf: +47 69 13 83 33

Dette dokumentet er signert med PAdES-formatet (PDF Advanced Electronic Signatures) av Signicat. Dette sikrer dokumentet og dets vedlegg mot endringer etter signering.

SIGNICAT



SOLHØI REVISJON AS

Side 2

Revisors oppgaver og plikter ved revisjonen av årsregnskapet


Vårt mål er å oppnå betryggende sikkerhet for at årsregnskapet som helhet ikke inneholder vesentlig feilinformasjon, verken som følge av misligheter eller utilsiktede feil, og å avgi en revisjonsberetning som inneholder vår konklusjon. Betryggende sikkerhet er en høy grad av sikkerhet, men ingen garanti for at en revisjon utført i samsvar med ISA-ene, alltid vil avdekke vesentlig feilinformasjon. Feilinformasjon kan oppstå som følge av misligheter eller utilsiktede feil. Feilinformasjon er å anse som vesentlig dersom den enkeltvis eller samlet med rimelighet kan forventes å påvirke de økonomiske beslutningene som brukerne foretar på grunnlag av årsregnskapet.

For revisors oppgaver og plikter se: <https://revisorforeningen.no/om-revisjon/revisjonsberetning-revisors-oppgaver-og-plikter/>

Sarpsborg, 5. juni 2024
Solhøi Revisjon AS

Signert elektronisk

Anders Nordstad
Statsautorisert revisor



Dette dokumentet er signert med PAdES-formatet (PDF Advanced Electronic Signatures) av Signicat. Dette sikrer dokumentet og dets vedlegg mot endringer etter signering.

Solhøi Revisjon AS · Hundskinnveien 98, 1711 Sarpsborg · E-post: post@solhoi.no · Tlf: +47 69 13 83 33

SIGNICAT



Elektronisk signatur

Signert av

NORDSTAD, ANDERS

Norwegian Buypass

Dato og tid

(UTC+01:00) Central European Time (Berlin)

06/05/2024 09:38:06

Dette dokumentet er signert med elektronisk signatur. En elektronisk signatur er juridisk forpliktende på samme måte som en håndskrevet signatur på papir. Denne siden er lagt til dokumentet for å vise grunnleggende informasjon om signaturen(e), og på de foregående sidene kan du lese dokumentet som er signert. Vedlagt finnes også en PDF med signatordetaljer, og en XML-fil med innholdet i den elektroniske signaturen(e). Vedleggene kan brukes for å verifisere gyldigheten av dokumentets signatur ved behov.



Årsregnskap 2023

G S Bulktransport AS

Resultatregnskap
Balanse
Noter til årsregnskapet

Org.nr.: 946 725 927



Resultatregnskap

G S Bulktransport AS

Driftsinntekter og driftskostnader	Note	2023	2022
Salgsinntekt		63 280 109	70 474 932
Annen driftsinntekt		418 270	877 009
Sum driftsinntekter		<u>63 698 379</u>	<u>71 351 941</u>
Transportkjøp		3 516 287	3 406 919
Lønnskostnad	2	22 879 929	23 245 657
Avskrivning av driftsmidler	1, 3	5 501 941	4 636 445
Annen driftskostnad		30 185 629	32 378 026
Sum driftskostnader		<u>62 083 786</u>	<u>63 667 047</u>
Driftsresultat		<u>1 614 593</u>	<u>7 684 895</u>
Finansinntekter og finanskostnader			
Annen finansinntekt		122 076	37 135
Annen rentekostnad		1 655 793	856 808
Annen finanskostnad		66 261	90 581
Resultat av finansposter		<u>-1 599 978</u>	<u>-910 254</u>
Resultat før skattekostnad		14 615	6 774 640
Skattekostnad på resultat	4	17 220	1 523 978
Resultat		<u>-2 605</u>	<u>5 250 662</u>
Årsresultat		<u>-2 605</u>	<u>5 250 662</u>
Overføringer			
Avsatt til utbytte		0	1 000 000
Avsatt til annen egenkapital		0	4 250 662
Overført fra annen egenkapital		2 605	0
Sum overføringer		<u>-2 605</u>	<u>5 250 662</u>



Balanse

G S Bulktransport AS

Eiendeler	Note	2023	2022
Anleggsmidler			
Varige driftsmidler			
Lastebiler, hengere og andre driftsmidler	1, 3	29 405 175	28 377 032
Sum varige driftsmidler	1	<u>29 405 175</u>	<u>28 377 032</u>
Sum anleggsmidler		<u>29 405 175</u>	<u>28 377 032</u>
Omløpsmidler			
Fordringer			
Kundefordringer		7 979 466	8 965 361
Andre kortsiktige fordringer		1 072 490	1 907 745
Sum fordringer		<u>9 051 957</u>	<u>10 873 106</u>
Investeringer			
Bankinnskudd	5	7 107 155	9 364 539
Sum omløpsmidler		<u>16 159 112</u>	<u>20 237 646</u>
Sum eiendeler		<u>45 564 287</u>	<u>48 614 678</u>





Balanse

G S Bulktransport AS

Egenkapital og gjeld	Note	2023	2022
Innskutt egenkapital			
Aksjekapital	6	2 100 000	2 100 000
Sum innskutt egenkapital		<u>2 100 000</u>	<u>2 100 000</u>
Opptjent egenkapital			
Annen egenkapital		6 213 688	8 216 294
Sum opptjent egenkapital		<u>6 213 688</u>	<u>8 216 294</u>
Sum egenkapital	6	<u>8 313 688</u>	<u>10 316 294</u>
Gjeld			
Avsetning for forpliktelser			
Utsatt skatt	4	1 690 854	1 673 634
Sum avsetning for forpliktelser		<u>1 690 854</u>	<u>1 673 634</u>
Annen langsiktig gjeld			
Gjeld til kredittinstitusjoner	7	7 921 017	6 492 959
Øvrig langsiktig gjeld	7	15 929 255	16 691 701
Sum annen langsiktig gjeld		<u>23 850 272</u>	<u>23 184 661</u>
Kortsiktig gjeld			
Leverandørgjeld		5 372 235	5 990 512
Betalbar skatt	4	0	888 191
Skyldig offentlige avgifter		2 489 429	2 602 434
Annen kortsiktig gjeld		3 847 808	3 958 952
Sum kortsiktig gjeld		<u>11 709 472</u>	<u>13 440 089</u>
Sum gjeld		<u>37 250 598</u>	<u>38 298 384</u>
Sum egenkapital og gjeld		<u>45 564 287</u>	<u>48 614 678</u>


Lier, 14.05.2024
Styret i G S Bulktransport AS


Bjørn Buntz
Styreleder


Arild Sand
Styremedlem



Per Einar Warloff Sand
Daglig leder/ styremedlem


Yngvar Rønning Olsen
Styremedlem



G S Bulktransport AS - Noter til regnskapet

NOTE 1: REGNSKAPSPRINSIPPER OG VIRKNING AV PRINSIPPENDRINGER

Regnskapet er utarbeidet i overensstemmelse med regnskapsloven og god regnskapsskikk for små foretak.

Klassifisering og vurdering av balanseposter

Eiendeler bestemt for varig eie eller bruk er klassifisert som anleggsmidler. Eiendeler som er knyttet til varekretsløp er klassifisert som omløpsmidler. Fordringer klassifiseres som omløpsmidler hvis de ikke skal tilbakebetales i løpet av ett år etter balansedagen. For gjeld er analoge kriterier lagt til grunn.

Omløpsmidler vurderes til laveste av anskaffelseskost og virkelig verdi. Kortsiktig gjeld balanseføres til nominelt beløp på etableringstidspunktet.

Anleggsmidler vurderes til anskaffelseskost. Varige anleggsmidler som har begrenset levetid, avskrives lineært over forventet økonomisk levetid. Anleggsmidlene nedskrives til virkelig verdi ved verdifall som ikke forventes å være forbigående. Langsiktig gjelde i norske kroner balanseføres til nominelt beløp på etableringstidspunktet.

Fordringer

Kundefordringer og andre fordringer er oppført i balansen til pålydende med fradrag for påregnelig tap. Avsetning for tap gjøres på grunnlag en individuell vurdering av de enkelte fordringene. I tillegg gjøres det for øvrige kundefordringer en uspesifisert avsetning for å dekke antatt tap.

Varige driftsmidler

Varige driftsmidler er oppført til opprinnelig anskaffelseskost med fradrag for akkumulerte ordinære avskrivninger. Ordinære avskrivninger er beregnet lineært over driftsmidlenes forventede økonomiske levetid.

Leasede driftsmidler og tilhørende leieforpliktelse er balanseført, se note 3.

Finansielle eiendeler

Andre aksjer og obligasjoner vurderes etter laveste verdis prinsipp.

Pensjonsmidler og pensjonsforpliktelser

Selskapet har sikret sine pensjonsforpliktelser gjennom forsikringsavtale. Pensjonsordningen tilfredsstiller kravene etter lov om obligatorisk tjenstepensjon. Pensjonsmidlene og den beregnede pensjonsforpliktelsen er ikke innarbeidet i regnskapet. Årets premie er kostnadsført i resultatregnskapet.

Skatter

Skattekostnaden i resultatregnskapet omfatter både periodens betalbare skatt og endring i utsatt skatt. Utsatt skatt er beregnet med 22% på grunnlag av midlertidige forskjellen som eksisterer mellom regnskapsmessige og skattemessige verdier, samt eventuelle ligningsmessige underskudd til fremføring ved utgangen av regnskapsåret. Skatteøkende og skattereduserende midlertidige forskjeller som reverserer eller kan reversere i samme periode er utlignet. Eventuell netto skattefordel er balanseført.

Inntektsføring

Inntektsføring av tjenester skjer etter hvert som tjenestene leveres.



G S Bulktransport AS - Noter til regnskapet

NOTE 2: ANSATTE, GODTGJØRELSER, MV.

Lønnskostnader m.m. består av:	2023	2022
Lønn, feriepenger	19 423 657	20 208 128
Sykepenger	190 050	0
- Refundert sykepenger	-29 490	-104 669
Arbeidsgiveravgift	2 867 320	2 814 732
Pensjonskostnader og forsikringsordning	286 796	260 199
Andre lønnskostnader	141 596	67 267
Sum lønnskostnader m.m.	<u>22 879 929</u>	<u>23 245 657</u>

Det har vært utført 33 årsverk i 2023, alle menn.

NOTE 3: VARIGE DRIFTSMIDLER, EIDE OG LEASEDE

	Eide Lastebiler	Eide Hengere	Eid Annet utstyr	Leasede Driftsmidler	SUM
Anskaffelseskost 01.01.2023	4 872 239	9 316 530	450 589	29 629 787	44 269 145
Tilgang i året	4 020 467	1 350 828	191 226	7 355 900	12 918 421
Avgang i året	-2 541 640	0	-345 905	-9 413 912	-12 301 457
Anskaffelseskost 31.12.2023	<u>6 351 066</u>	<u>10 667 358</u>	<u>295 910</u>	<u>27 571 775</u>	<u>44 886 109</u>
Akk. avskrivninger pr. 31.12.2023	-1 591 366	-6 441 558	-108 410	-7 339 600	-15 480 934
Balanseført verdi 31.12.2023	<u>4 759 700</u>	<u>4 225 800</u>	<u>187 500</u>	<u>20 232 175</u>	<u>29 405 174</u>
Årets ord. avskrivning	578 377	566 228	3 726	4 353 610	5 501 941
Prosentats for ord. avskrivninger	5-10år	4-12år	3-6år	5-8 år	
Avskrivningsplan	Lineær	Lineær	Lineær	Lineær	

NOTE 4: SKATTEKOSTNAD

Årets skattekostnad består av:

Ordinært resultat før skattekostnad	14 615
Permanente forskjeller	63 656
Endring i midlertidige forskjeller	-78 271
Grunnlag betalbar skatt	<u><u>0</u></u>
Betalbar skatt på årets ordinære resultat	22,0 % 0
Endring utsatt skatt	17 220
Netto skattekostnad i resultatregnskapet (+utgift/-inntekt)	<u><u>17 220</u></u>

#

Midlertidige forskjeller, underskudd til fremføring og beregning av utsatt skatt:

Side 5



G S Bulktransport AS - Noter til regnskapet

Midlertidig forskjeller knyttet til:	31.12.2023	31.12.2022	Endring
Anleggsmidler	0 -4 866 897	-4 130 697	-736 200
Omløpsmidler	230 000	330 000	-100 000
Balansførte leieavtaler i regnskapet	-3 662 920	-3 806 731	143 811
Fremførbart underskudd	614 118	0	614 118
Grunnlag utsatt skatt	-7 685 700	-7 607 429	-78 271
Utsatt skatt / skattefordel 22% (-/+)	-1 690 854	-1 673 634	-17 220

Alle midlertidige forskjeller kan utlignes og dette er gjennomført i beregningen av utsatt skatt.

NOTE 5: BUNDNE MIDLER

	2023	2022
Bankinnskudd bundet for trekkmidler	506 984	768 949
Trekkansvar	767 778	768 947

Skattetrekk på lønn for desember er kommet inn på bankkontoen 2/1-24 og da er det tilstrekkelig innstående til å dekke skyldig skattetrekk.

KASSEKREDITT

	2023	2022
Kassekreditt limit	1 000 000	1 000 000
Trekk kassekreditt	0	0
Ubenyttet del av kassekreditt	1 000 000	1 000 000

NOTE 6: ANTALL AKSJER, AKSJEEIERE, EGENKAPITAL MV.

Selskapets aksjekapital på kr 2 100 000 er fordelt på 2 100 aksjer à kr 1 000 i en aksjeklasse. Alle aksjer har lik rett.

Selskapets aksjonærer	Eierandel	Stilling
Top Log Cargo Group AS	50,0 %	
Per Einar Sand	36,4 %	Daglig leder og styremedlem
Arild Sand	13,6 %	Styremedlem

Egenkapital

	Aksje- kapital	Annen egenkapital	Sum
Pr 31.12.22	2 100 000	8 216 294	10 316 294
Årets resultat		-2 605	-2 605
Tillggesutbytte		-2 000 000	-2 000 000
Pr 31.12.23	2 100 000	6 213 688	8 313 688

NOTE 7: GARANTI OG PANTSTILLELSER

	2023	2022
Garantistillelse for lånyver	1 066 000	1 066 000

Side 6



G S Bulktransport AS - Noter til regnskapet

Sikkerhetsstillelse inngår i den ordinære pantstillelsen til banken.

PANTSTILLELSER

	<u>2 023</u>	<u>2 022</u>
Av selskapets bokførte gjeld er sikret ved pant o.l.	23 850 272	23 184 661
Den bokførte verdi av eiendeler stillet som sikkerhet for denne gjeld er:		
Lastebiler, hengere, mm, eide og leasede	29 405 175	28 377 032
Diverse beholdninger	0	50 000
Kundefordringer	7 979 466	8 965 361
Sum	<u>37 384 641</u>	<u>37 392 393</u>
Pantobligasjonenes pålydende i egne driftsmidler	<u>47 795 059</u>	<u>44 464 007</u>
I tillegg har finansinstitusjonene pant i leasede driftsmidler, i alt 18 avtaler.		

LANGSIKTIGE GJELD

	<u>2023</u>	<u>2022</u>
Gjeld som forfaller mer enn 5 år etter regnskapsårets slutt:		
Gjeld til kredittinstitusjoner	0	0