



ÅRSREGNSKAPET FOR REGNSKAPSÅRET 2024 - GENERELL INFORMASJON

Enheten

Organisasjonsnummer:	913 734 092
Organisasjonsform:	Aksjeselskap
Foretaksnavn:	PKR HOLDINGS AS
Forretningsadresse:	Kirkeveien 2 1860 TRØGSTAD

Regnskapsår

Årsregnskapets periode:	01.01.2024 - 31.12.2024
-------------------------	-------------------------

Konsern

Mørselskap i konsern:	Ja
Konsernregnskap lagt ved:	Ja

Regnskapsregler

Regler for små foretak benyttet:	Ja
Benyttet ved utarbeidelsen av årsregnskapet til selskapet:	Regnskapslovens alminnelige regler
Benyttet ved utarbeidelsen av årsregnskapet til konsernet:	Regnskapslovens alminnelige regler

Årsregnskapet fastsatt av kompetent organ

Bekreftet av representant for selskapet:	LUNDBLAD OLE MARIUS
Dato for fastsettelse av årsregnskapet:	30.06.2025

Grunnlag for avgivelse

År 2024: Årsregnskapet er elektronisk innlevert
År 2023: Tall er hentet fra elektronisk innlevert årsregnskap fra 2024

Det er ikke krav til at årsregnskapet m.v. som sendes til Regnskapsregisteret er undertegnet. Kontrollen på at dette er utført ligger hos revisor/enhetens øverste organ. Sikkerheten ivaretas ved at innsender har rolle/rettighet for innsending av årsregnskapet via Altinn, og ved at det bekreftes at årsregnskapet er fastsatt av kompetent organ.

Brønnøysundregistrene, 06.08.2025



Resultatregnskap

Beløp i: NOK	Note	2024	2023
RESULTATREGNSKAP			
Kostnader			
Lønnskostnad	2		
Annen driftskostnad		258 676	594 104
Sum kostnader		258 676	594 104
Driftsresultat		-258 676	-594 104
Finansinntekter og finanskostnader			
Renteinntekt fra foretak i samme konsern		1 389 411	1 080 717
Annen renteinntekt		7 437	11 116
Sum finansinntekter		1 396 848	1 091 833
Annen rentekostnad		1 269 498	1 205 516
Sum finanskostnader		1 269 498	1 205 516
Netto finans		127 349	-113 684
Resultat før skattekostnad		-131 326	-707 787
Skattekostnad på resultat	3		
Årsresultat	4	-131 326	-707 787
Årsresultat etter minoritetsinteresser		-131 326	-707 787
Totalresultat		-131 326	-707 787
Overføringer og disponeringer			
Avsatt til annen egenkapital		-131 326	-707 787
Sum overføringer og disponeringer		-131 326	-707 787



Balanse

Beløp i: NOK	Note	2024	2023
BALANSE - EIENDELER			
Anleggsmidler			
Immaterielle eiendeler			
Finansielle anleggsmidler			
Investering i datterselskap	5	18 301 230	18 301 230
Investeringer i aksjer og andeler	5	2 541 000	741 000
Sum finansielle anleggsmidler		20 842 230	19 042 230
Sum anleggsmidler		20 842 230	19 042 230
Omløpsmidler			
Varer			
Fordringer			
Andre kortsiktige fordringer		8 395 453	9 148 977
Konsernfordringer	6	18 455 231	20 206 618
Sum fordringer		26 850 684	29 355 594
Bankinnskudd, kontanter og lignende			
Bankinnskudd, kontanter o.l.		5 822 188	6 882 839
Sum bankinnskudd, kontanter og lignende		5 822 188	6 882 839
Sum omløpsmidler		32 672 872	36 238 433
SUM EIENDELER		53 515 102	55 280 663
BALANSE - EGENKAPITAL OG GJELD			
Egenkapital			
Innskutt egenkapital			
Aksjekapital	7	260 000	260 000
Beholdning av egne aksjer	7		
Annen innskutt egenkapital		912 524	781 196
Sum innskutt egenkapital		1 172 524	1 041 196



Balanse

Beløp i: NOK	Note	2024	2023
Opptjent egenkapital			
Annen egenkapital		14 307 516	14 438 843
Sum opptjent egenkapital		14 307 516	14 438 843
Sum egenkapital	4	15 480 040	15 480 039
Gjeld			
Langsiktig gjeld			
Utsatt skatt	3		
Annen langsiktig gjeld			
Gjeld til kredittinstitusjoner		17 205 116	18 333 324
Sum annen langsiktig gjeld		17 205 116	18 333 324
Sum langsiktig gjeld		17 205 116	18 333 324
Kortsiktig gjeld			
Leverandørgjeld		12 757	13 633
Betalbar skatt	3		
Kortsiktig konserngjeld	6	20 520 841	21 138 354
Annen kortsiktig gjeld		296 348	315 314
Sum kortsiktig gjeld		20 829 946	21 467 301
Sum gjeld		38 035 062	39 800 625
SUM EGENKAPITAL OG GJELD		53 515 102	55 280 663



Konsernets resultatregnskap

Beløp i: NOK	Note	2024	2023
RESULTATREGNSKAP			
Inntekter			
Salgsinntekt	1	113 092 515	108 494 869
Leieinntekter		3 579 475	3 022 239
Annen driftsinntekt			242 076
Sum inntekter		116 671 990	111 759 185
Kostnader			
Endring i beholdning av varer under tilvirkning og ferdig tilvirkede varer		84 762	149 472
Varekostnad		66 534 579	67 831 986
Lønnskostnad	2	23 975 110	20 881 469
Avskrivning av driftsmidler og immaterielle eiendeler	3, 4	3 741 821	3 371 187
Annen driftskostnad	2	13 048 950	10 821 368
Sum kostnader		107 385 221	103 055 483
Driftsresultat		9 286 769	8 703 702
Finansinntekter og finanskostnader			
Annen renteinntekt		177 218	120 644
Annen finansinntekt		1 283 690	120 417
Verdiøkning markedsbaserte omløpsmidler		526 939	706 155
Sum finansinntekter		1 987 847	947 216
Verdireduksjon markedsbaserte omløpsmidler		621 596	
Annen rentekostnad		1 304 389	1 233 351
Annen finanskostnad		3	411
Sum finanskostnader		1 925 988	1 233 761
Netto finans		61 859	-286 545
Resultat før skattekostnad		9 348 627	8 417 156
Skattekostnad på ordinært resultat	5	1 983 676	3 184 701
Årsresultat	6	7 364 952	5 232 455



Konsernets resultatregnskap

Beløp i: NOK	Note	2024	2023
Årsresultat etter minoritetsinteresser		7 364 952	5 232 455
Totalresultat		7 364 952	5 232 455
Overføringer og disponeringer			
Avsatt til annen egenkapital		7 364 952	5 232 455
Sum overføringer og disponeringer		7 364 952	5 232 455



Konsernets balanse

Beløp i: NOK	Note	2024	2023
BALANSE - EIENDELER			
Anleggsmidler			
Immaterielle eiendeler			
Utsatt skattefordel	5		
Goodwill	3	4 537 038	5 104 168
Sum immaterielle eiendeler		4 537 038	5 104 168
Varige driftsmidler			
Tomter, bygninger o.a. fast eiendom	7	36 490 337	37 598 482
Driftsløsøre, inventar o.a. utstyr	7	6 872 760	5 035 491
Sum varige driftsmidler	4	43 363 096	42 633 973
Finansielle anleggsmidler			
Investering i datterselskap	8		
Investering i annet foretak i samme konsern	8		
Lån til foretak i samme konsern	8		
Investeringer i tilknyttet selskap	8	2 541 000	741 000
Lån til tilknyttet selskap og felles kontrollert virksomhet	8		
Andre langsiktige fordringer			3 400
Sum finansielle anleggsmidler		2 541 000	744 400
Sum anleggsmidler		50 441 134	48 482 541
Omløpsmidler			
Varer			
Sum varer	7, 9	1 428 409	1 342 671
Fordringer			
Kundefordringer	7	9 440 122	6 928 896
Andre kortsiktige fordringer		2 465 657	3 100 357
Sum fordringer		11 905 779	10 029 253
Investeringer			
Markedsbaserte aksjer		7 677 865	6 265 279
Sum investeringer		7 677 865	6 265 279



Konsernets balanse

Beløp i: NOK	Note	2024	2023
Bankinnskudd, kontanter og lignende			
Bankinnskudd, kontanter o.l.	10	3 474 720	3 281 421
Sum bankinnskudd, kontanter og lignende		3 474 720	3 281 421
Sum omløpsmidler		24 486 773	20 918 623
SUM EIENDELER		74 927 908	69 401 164
BALANSE - EGENKAPITAL OG GJELD			
Egenkapital			
Innskutt egenkapital			
Aksjekapital	11	260 000	260 000
Beholdning av egne aksjer	11		
Sum innskutt egenkapital		259 999	260 000
Opptjent egenkapital			
Annen egenkapital		43 151 862	35 786 910
Sum opptjent egenkapital		43 151 862	35 786 910
Sum egenkapital	6	43 411 862	36 046 910
Gjeld			
Langsiktig gjeld			
Utsatt skatt	5	1 219 570	1 278 071
Sum avsetninger for forpliktelser		1 219 570	1 278 071
Annen langsiktig gjeld			
Gjeld til kredittinstitusjoner	7	17 205 116	18 333 324
Sum annen langsiktig gjeld		17 205 116	18 333 324
Sum langsiktig gjeld		18 424 686	19 611 395
Kortsiktig gjeld			
Leverandørgjeld		5 599 519	6 613 783
Betalbar skatt	5	2 042 177	1 982 989
Skyldig offentlige avgifter		2 618 965	2 326 216
Annen kortsiktig gjeld		2 830 699	2 819 872



Konsernets balanse

Beløp i: NOK	Note	2024	2023
Sum kortsiktig gjeld		13 091 360	13 742 860
Sum gjeld		31 516 046	33 354 254
SUM EGENKAPITAL OG GJELD		74 927 908	69 401 164



Brønnøysundregistrene

ÅRSREGNSKAP FOR REGNSKAPSÅRET 2024 - GENERELL INFORMASJON

Journalnummer: 2025 639276

Enheten

Organisasjonsnummer: 913 734 092
Organisasjonsform: Aksjeselskap
Foretaksnavn: PKR HOLDINGS AS
Forretningsadresse: Kirkeveien 2
1860 TRØGSTAD

Regnskapsår

Årsregnskapets periode: 01.01.2024 - 31.12.2024

Konsern

Morselskap i konsern: Ja
Konsernregnskap lagt ved: Ja

Regnskapsregler

Regler for små foretak benyttet: Ja
Benyttet ved utarbeidelsen av
årsregnskapet til selskapet: Regnskapslovens alminnelige regler
Benyttet ved utarbeidelsen av
årsregnskapet til konsernet: Regnskapslovens alminnelige regler

Årsregnskapet fastsatt av kompetent organ

Bekreftet av representant for selskapet: LUNDBLAD OLE MARIUS
Dato for fastsettelse av årsregnskapet: 30.06.2025

Revisjon

Ekstern autorisert regnskapsfører har i løpet av regnskapsåret bistått ved den løpende regnskapsføringen eller utført andre tjenester for selskapet enn å utarbeide årsregnskapet: Ja

Grunnlag for avgivelse

År 2024: Årsregnskap er elektronisk innlevert.
År 2023: Tall er hentet fra elektronisk innlevert årsregnskap fra 2024.

Det er ikke krav til at årsregnskapet m.v. som sendes til Regnskapsregisteret er undertegnet. Kontrollen på at dette er utført ligger hos revisor/enhetens øverste organ. Sikkerheten ivaretas ved at innsender har rolle/rettighet for innsending av årsregnskapet via Altinn, og ved at det bekreftes at årsregnskapet er fastsatt av kompetent organ.

Brønnøysundregistrene, 05.08.2025

Brønnøysundregistrene
Postadresse: Postboks 900, 8910 Brønnøysund
Telefon: 75 00 75 00
E-post: firmapost@brreg.no Internett: www.brreg.no
Organisasjonsnummer: 974 760 673



Organisasjonsnr: 913 734 092
PKR HOLDINGS AS

RESULTATREGNSKAP

Beløp i: NOK	Note	2024	2023
RESULTATREGNSKAP			
Kostnader			
Lønnskostnad	2		
Annen driftskostnad		258 676	594 104
Sum kostnader		258 676	594 104
Driftsresultat		-258 676	-594 104
Finansinntekter og finanskostnader			
Renteinntekt fra foretak i samme konsern		1 389 411	1 080 717
Annen renteinntekt		7 437	11 116
Sum finansinntekter		1 396 848	1 091 833
Annen rentekostnad		1 269 498	1 205 516
Sum finanskostnader		1 269 498	1 205 516
Netto finans		127 349	-113 684
Resultat før skattekostnad		-131 326	-707 787
Skattekostnad på resultat	3		
Årsresultat	4	-131 326	-707 787
Årsresultat etter minoritetsinteresser		-131 326	-707 787
Totalresultat		-131 326	-707 787
Overføringer og disponeringer			
Avsatt til annen egenkapital		-131 326	-707 787
Sum overføringer og disponeringer		-131 326	-707 787



Organisasjonsnr: 913 734 092
PKR HOLDINGS AS

BALANSE

Beløp i: NOK **Note** **2024** **2023**

BALANSE - EIENDELER

Anleggsmidler

Immaterielle eiendeler

Finansielle anleggsmidler

Investering i datterselskap	5	18 301 230	18 301 230
Investeringer i aksjer og andeler	5	2 541 000	741 000
Sum finansielle anleggsmidler		20 842 230	19 042 230
Sum anleggsmidler		20 842 230	19 042 230

Omløpsmidler

Varer

Fordringer

Andre kortsiktige fordringer		8 395 453	9 148 977
Konsernfordringer	6	18 455 231	20 206 618
Sum fordringer		26 850 684	29 355 594

Bankinnskudd, kontanter og lignende

Bankinnskudd, kontanter o. l.		5 822 188	6 882 839
Sum bankinnskudd, kontanter og lignende		5 822 188	6 882 839
Sum omløpsmidler		32 672 872	36 238 433
SUM EIENDELER		53 515 102	55 280 663

BALANSE - EGENKAPITAL OG GJELD

Egenkapital

Innskutt egenkapital

Aksjekapital	7	260 000	260 000
Beholdning av egne aksjer	7		
Annen innskutt egenkapital		912 524	781 196
Sum innskutt egenkapital		1 172 524	1 041 196

Opptjent egenkapital

Annen egenkapital		14 307 516	14 438 843
Sum opptjent egenkapital		14 307 516	14 438 843
Sum egenkapital	4	15 480 040	15 480 039



Gjeld			
Langsiktig gjeld			
Utsatt skatt	3		
Annen langsiktig gjeld			
Gjeld til			
kredittinstitusjoner		17 205 116	18 333 324
Sum annen langsiktig gjeld		17 205 116	18 333 324
Sum langsiktig gjeld		17 205 116	18 333 324
Kortsiktig gjeld			
Leverandørgjeld		12 757	13 633
Betalbar skatt	3		
Kortsiktig konserngjeld	6	20 520 841	21 138 354
Annen kortsiktig gjeld		296 348	315 314
Sum kortsiktig gjeld		20 829 946	21 467 301
Sum gjeld		38 035 062	39 800 625
SUM EGENKAPITAL OG GJELD		53 515 102	55 280 663



Organisasjonsnr: 913 734 092
PKR HOLDINGS AS

KONSERNRESULTATREGNSKAP

Beløp i: NOK	Note	2024	2023
RESULTATREGNSKAP			
Inntekter			
Salgsinntekt	1	113 092 515	108 494 869
Leieinntekter		3 579 475	3 022 239
Annen driftsinntekt			242 076
Sum inntekter		116 671 990	111 759 185
Kostnader			
Endring i beholdning av varer under tilvirkning og ferdig tilvirkede varer		84 762	149 472
Varekostnad		66 534 579	67 831 986
Lønnskostnad	2	23 975 110	20 881 469
Avskrivning av driftsmidler og immaterielle eiendeler	3, 4	3 741 821	3 371 187
Annen driftskostnad	2	13 048 950	10 821 368
Sum kostnader		107 385 221	103 055 483
Driftsresultat		9 286 769	8 703 702
Finansinntekter og finanskostnader			
Annen renteinntekt		177 218	120 644
Annen finansinntekt		1 283 690	120 417
Verdøkning markedsbaserte omløpsmidler		526 939	706 155
Sum finansinntekter		1 987 847	947 216
Verdireduksjon markedsbaserte omløpsmidler		621 596	
Annen rentekostnad		1 304 389	1 233 351
Annen finanskostnad		3	411
Sum finanskostnader		1 925 988	1 233 761
Netto finans		61 859	-286 545
Resultat før skattekostnad		9 348 627	8 417 156
Skattekostnad på ordinært resultat	5	1 983 676	3 184 701
Årsresultat	6	7 364 952	5 232 455
Årsresultat etter minoritetsinteresser		7 364 952	5 232 455
Totalresultat		7 364 952	5 232 455
Overføringer og disponeringer			



Avsatt til annen egenkapital	7 364 952	5 232 455
Sum overføringer og disponeringer	7 364 952	5 232 455



Organisasjonsnr: 913 734 092
PKR HOLDINGS AS

KONSERNBALANSE

Beløp i: NOK	Note	2024	2023
BALANSE - EIENDELER			
Anleggsmidler			
Immaterielle eiendeler			
Utsatt skattefordel	5		
Goodwill	3	4 537 038	5 104 168
Sum immaterielle eiendeler		4 537 038	5 104 168
Varige driftsmidler			
Tomter, bygninger o.a. fast eiendom	7	36 490 337	37 598 482
Driftsløsøre, inventar o. a. utstyr	7	6 872 760	5 035 491
Sum varige driftsmidler	4	43 363 096	42 633 973
Finansielle anleggsmidler			
Investering i datterselskap	8		
Investering i annet foretak i samme konsern	8		
Lån til foretak i samme konsern	8		
Investeringer i tilknyttet selskap	8	2 541 000	741 000
Lån til tilknyttet selskap og felles kontrollert virksomhet	8		
Andre langsiktige fordringer			3 400
Sum finansielle anleggsmidler		2 541 000	744 400
Sum anleggsmidler		50 441 134	48 482 541
Omløpsmidler			
Varer			
Sum varer	7, 9	1 428 409	1 342 671
Fordringer			
Kundefordringer	7	9 440 122	6 928 896
Andre kortsiktige fordringer		2 465 657	3 100 357
Sum fordringer		11 905 779	10 029 253
Investeringer			
Markedsbaserte aksjer		7 677 865	6 265 279
Sum investeringer		7 677 865	6 265 279
Bankinnskudd, kontanter og lignende			
Bankinnskudd, kontanter o. l.	10	3 474 720	3 281 421



Sum bankinnskudd, kontanter og lignende		3 474 720	3 281 421
Sum omløpsmidler		24 486 773	20 918 623
SUM EIENDELER		74 927 908	69 401 164
BALANSE - EGENKAPITAL OG GJELD			
Egenkapital			
Innskutt egenkapital			
Aksjekapital	11	260 000	260 000
Beholdning av egne aksjer	11		
Sum innskutt egenkapital		259 999	260 000
Opptjent egenkapital			
Annen egenkapital		43 151 862	35 786 910
Sum opptjent egenkapital		43 151 862	35 786 910
Sum egenkapital	6	43 411 862	36 046 910
Gjeld			
Langsiktig gjeld			
Utsatt skatt	5	1 219 570	1 278 071
Sum avsetninger for forpliktelse		1 219 570	1 278 071
Annen langsiktig gjeld			
Gjeld til			
kredittinstitusjoner	7	17 205 116	18 333 324
Sum annen langsiktig gjeld		17 205 116	18 333 324
Sum langsiktig gjeld		18 424 686	19 611 395
Kortsiktig gjeld			
Leverandørgjeld		5 599 519	6 613 783
Betalbar skatt	5	2 042 177	1 982 989
Skyldig offentlige avgifter		2 618 965	2 326 216
Annen kortsiktig gjeld		2 830 699	2 819 872
Sum kortsiktig gjeld		13 091 360	13 742 860
Sum gjeld		31 516 046	33 354 254
SUM EGENKAPITAL OG GJELD		74 927 908	69 401 164



Organisasjonsnr: 913 734 092
PKR HOLDINGS AS

NOTEOPPLYSNINGER - SELSKAP - alle poster oppgitt i hele tall

Note

1

Antall årsverk i regnskapsåret
0.00

Sum Beløp

Balanseført verdi 31.12. Varige driftsmidler Immaterielle eiend.

Konsernregnskap

Morselskapet sitt navn

Forretningskontor for morselskapet

Begrunnelse for at datterselskap er utelatt fra konsolideringen

Samlet beløp - tilknyttet selskap Årets Fjorårets

Samlet beløp - foretak i samme konsern Årets Fjorårets

Samlet beløp - foretak i samme konsern Årets Fjorårets

Samlet beløp - felles kontrollert virksomhet Årets Fjorårets

Pantstillelse Beløp

Beholdning av egne aksjer Antall Pålydende Andel av aksjek.



Organisasjonsnr: 913 734 092
PKR HOLDINGS AS

NOTEOPPLYSNINGER - KONSERN

- alle poster oppgitt i hele tall



Til generalforsamlingen i
PKR Holdings AS

Godkjent revisjonsselskap
Revisornummer 991 096 957 MVA
Medlem av Den norske Revisorforening

Postadresse: Postboks 1018, 1803 Askim

Besøksadresser:
Vangsvæien 10, 1814 Askim
Karl Johans gate 7, 0154 Oslo

Tlf: +47 91 800 500

post@revision.no
www.revision.no

UAVHENGIG REVISORS BERETNING

Konklusjon

Vi har revidert PKR Holdings AS sitt årsregnskap som består av:

- selskapsregnskapet, som viser årsunderskudd på kr 131 326, og som består av balanse per 31. desember 2024, resultatregnskap og kontantstrømoppstilling, for regnskapsåret avsluttet per denne datoen og noter til årsregnskapet, herunder et sammendrag av viktige regnskapsprinsipper, og
- konsernregnskapet, som viser et årsoverskudd på kr 7 364 952, og som består av balanse per 31. desember 2024, resultatregnskap og kontantstrømoppstilling, for regnskapsåret avsluttet per denne datoen og noter til årsregnskapet, herunder et sammendrag av viktige regnskapsprinsipper.

Etter vår mening

- oppfyller årsregnskapet gjeldende lovkrav,
- gir selskapsregnskapet et rettviseende bilde av selskapets finansielle stilling per 31. desember 2024 og av dets resultater og kontantstrømmer for regnskapsåret avsluttet per denne datoen i samsvar med regnskapslovens regler og god regnskapsskikk i Norge, og
- gir konsernregnskapet et rettviseende bilde av konsernets finansielle stilling per 31. desember 2024 og av dets resultater og kontantstrømmer for regnskapsåret avsluttet per denne datoen i samsvar med regnskapslovens regler og god regnskapsskikk i Norge.

Grunnlag for konklusjonen

Vi har gjennomført revisjonen i samsvar med de internasjonale revisjonsstandardene International Standards on Auditing (ISA-ene). Våre oppgaver og plikter i henhold til disse standardene er beskrevet nedenfor under Revisors oppgaver og plikter ved revisjonen av årsregnskapet. Vi er uavhengige av selskapet og konsernet slik det kreves i lov, forskrift og International Code of Ethics for Professional Accountants (inkludert internasjonale uavhengighetsstandarder) utstedt av the International Ethics Standards Board for Accountants (IESBA-reglene), og vi har overholdt våre øvrige etiske forpliktelser i samsvar med disse kravene. Innhentet revisjonsbevis er etter vår vurdering tilstrekkelig og hensiktsmessig som grunnlag for vår konklusjon.



Øvrig informasjon

Styret er ansvarlige for informasjonen i årsberetningen. Vår konklusjon om årsregnskapet ovenfor dekker ikke informasjonen i årsberetningen.

I forbindelse med revisjonen av årsregnskapet er det vår oppgave å lese årsberetningen. Formålet er å vurdere hvorvidt det foreligger vesentlig inkonsistens mellom årsberetningen og årsregnskapet og den kunnskap vi har opparbeidet oss under revisjonen av årsregnskapet, eller hvorvidt informasjon i årsberetningen ellers fremstår som vesentlig feil. Vi har plikt til å rapportere dersom årsberetningen fremstår som vesentlig feil. Vi har ingenting å rapportere i så henseende.

Basert på kunnskapen vi har opparbeidet oss i revisjonen, mener vi at årsberetningen

- er konsistent med årsregnskapet og
- inneholder de opplysninger som skal gis i henhold til gjeldende lovkrav.

Ledelsens ansvar for årsregnskapet

Ledelsen er ansvarlig for å utarbeide årsregnskapet og for at det gir et rettviseende bilde i samsvar med regnskapslovens regler og god regnskapsskikk i Norge. Ledelsen er også ansvarlig for slik intern kontroll som den finner nødvendig for å kunne utarbeide et årsregnskap som ikke inneholder vesentlig feilinformasjon, verken som følge av misligheter eller utilsiktede feil.

Ved utarbeidelsen av årsregnskapet må ledelsen ta standpunkt til selskapets og konsernets evne til fortsatt drift og opplyse om forhold av betydning for fortsatt drift. Forutsetningen om fortsatt drift skal legges til grunn for årsregnskapet så lenge det ikke er sannsynlig at virksomheten vil bli avviklet.

Revisors oppgaver og plikter ved revisjonen av årsregnskapet

Vårt mål er å oppnå betryggende sikkerhet for at årsregnskapet som helhet ikke inneholder vesentlig feilinformasjon, verken som følge av misligheter eller utilsiktede feil, og å avgi en revisjonsberetning som inneholder vår konklusjon. Betryggende sikkerhet er en høy grad av sikkerhet, men ingen garanti for at en revisjon utført i samsvar med ISA-ene, alltid vil avdekke vesentlig feilinformasjon som eksisterer. Feilinformasjon kan oppstå som følge av misligheter eller utilsiktet feil. Feilinformasjon blir vurdert som vesentlig dersom den enkeltvis eller samlet med rimelighet kan forventes å påvirke økonomiske beslutninger som brukerne foretar basert på årsregnskapet.

For videre beskrivelse av revisors oppgaver og plikter vises det til <https://revisorforeningen.no/revisjonsberetninger>

Askim, 1. juli 2025
AS Revision

Kristine Lillo Mørck
Statsautorisert revisor



PENNEO

Signaturene i dette dokumentet er juridisk bindende. Dokument signert med "Penneo™ - sikker digital signatur". De signerende parter sin identitet er registrert, og er listet nedenfor.

"Med min signatur bekrefter jeg alle datoer og innholdet i dette dokument."

Mørck, Kristine Lillo

Statsautorisert revisor

På vegne av: AS Revision

Serienummer: no_bankid:9578-5999-4-1194263

IP: 194.19.xxx.xxx

2025-07-01 20:52:20 UTC



Penneo Dokumentnøkkel: PTM9H-GQ90V-T0BN2-A4VDD-H78NC-SR63F

Dette dokumentet er signert digitalt via [Penneo.com](https://penneo.com). De signerte dataene er validert ved hjelp av den matematiske hashverdien av det originale dokumentet. All kryptografisk bevisføring er innebygd i denne PDF-en for fremtidig validering.

Dette dokumentet er forseglest med et kvalifisert elektronisk segl. For mer informasjon om Penneos kvalifiserte tillitstjenester, se <https://eud.penneo.com>.

Slik kan du bekrefte at dokumentet er originalt

Når du åpner dokumentet i Adobe Reader, kan du se at det er sertifisert av **Penneo A/S**. Dette beviser at innholdet i dokumentet ikke har blitt endret siden tidspunktet for signeringen. Bevis for de individuelle signatørens digitale signaturer er vedlagt dokumentet.

Du kan bekrefte de kryptografiske bevisene ved hjelp av Penneos validator, <https://penneo.com/validator>, eller andre valideringsverktøy for digitale signaturer.



Konsernregnskap 2024

PKR Holdings AS

Årsberetning
Resultatregnskap
Balanse
Kontantstrøm
Noter til regnskapet
Revisjonsberetning



Org.nr.: 913 734 092



PKR HOLDINGS AS

Årsberetning for 2024

VIRKSOMHETEN

Virksomheten består av entreprenørvirksomhet, bensinstasjonsdrift, industriproduksjon og investeringer i eiendom og markedsbaserte aksjer og obligasjoner. Hovedkontoret er i Trøgstad i Indre Østfold kommune.

REDEGJØRELSE FOR ÅRSREGNSKAPET

PKR Holdings AS hadde i 2024 et underskudd etter skatt på -0,13 mill kr. I 2023 var det et underskudd på -0,7 mill kr. Underskuddet i morselskapet er primært på grunn av at selskapet ikke har noen ordinære inntekter, men har nødvendige kostnader knyttet til drift av selskapet. Noe som gir et mindre underskudd.

Bokført verdi av investering i datterselskaper pr.31.12.2024 var på 18,3 mill kr. Det er ikke investert i datterselskaper i 2024, men det er tilført 1,8 mill i tilknyttet selskap. Likviditeten ved årsskiftet er tilfredsstillende, morselskapet har en ubenyttet trekkfasilitet med 20 mill kr. Egenkapitalandelen i morselskapet er 28,9 prosent ved årsskiftet og styret mener dette er tilfredsstillende.

Inntektene i konsernet viser en oppgang på 4,4 prosent siden året før. Inntekter innenfor salg av drivstoff er omtrent uendret. Entreprenørvirksomheten er opp 9,3 prosent mot foregående år, en økning på 4,9 mill. Inntektene fra salg av drivstoff er redusert med 4,3 mill kr. Bruttomarginen ble 41,2 prosent sammenlignet med 37,5 prosent året før. Konsernet hadde et overskudd etter skatt på 7,4 mill kr mot 5,5 året før.

PKR Holdings AS-konsernet har i 2024 investert i driftsmidler med totalt 3,9 mill kr. Konsernets bokførte egenkapital er ved utgangen av 2024 på 43,4 mill kr mot 36,1 mill kr året før.

Konsernets rentebærende gjeld utgjør nå 17,2 mill kr og konsernet har en positiv arbeidskapital med 11,4 mill kr.

FORTSATT DRIFT

Årsregnskapet for 2024 er satt opp under forutsetning om fortsatt drift, og styret bekrefter at forutsetningen er til stede.

ARBEIDSMILJØET

Morselskapet har ingen ansatte i hverken i 2024 eller 2023. Konsernet har totalt sysselsatt 46 personer som er en økning fra forrige år. Antallet inkluderer også deltidsansatte i Trøgstad Bensinstasjon. Arbeidsmiljøet er godt. Sykefraværet har vært til sammen 185 dager. Det er to langtidssykemeldinger som utgjør hoveddelen av fraværet. Det har ikke forekommet alvorlige skader eller ulykker verken i selskapet eller konsernet. Det er ingen langtidssykemeldinger når denne rapporten skrives nå i 2025.

LIKESTILLING

Av konsernets 46 ansatte er 6 kvinner. Det er ingen kvinnelige styremedlemmer. Ved eventuelle kommende ansettelser vil man oppfordre kvinner til å søke. Det råder full likestilling mellom kvinner og menn. Konsernet diskriminerer ingen.

YTRE MILJØ

Selskapet driver ikke virksomhet av en slik art at det ytre miljø forurenses mer enn det som er vanlig i bransjen.



FINANSIELL RISIKO

Konsernet er eksponert for finansiell risiko på ulike områder. Renten er flytende. Investeringene i eiendom i konsernet er langsiktige og svingninger i eiendomsprisene på kort sikt påvirker konsernet i mindre grad. Leietagerne er solide og leiekontraktene er relativt lange, så risikoen knyttet til leienivåer er moderat. Vi har i svært lit en grad vært utsatt for tap på grunn av manglende betaling av leie og andre tjenester og kredittrisikoen vurderes som lav.

Konsernet er eksponert for risiko knyttet til endringer i det globale aksje og rentemarkedet gjennom sin investering i Procurement AS.

Selskapet og konsernet har ikke særlige fordringer og gjeld i utenlandsk valuta og er derfor ikke eksponert for svingninger i valutamarkedet. Konsernets kortsiktige gjeld er godt dekket av omløpsmidlene.

FORSIKRING FOR STYRETS MEDLEMMER

Selskapet har tegnet ansvarsforsikring for styrets leder.

FREMTIDIG UTVIKLING

Konsernet har stor tro på den fremtidig utvikling og utleie av eiendommene de disponerer. Det pågår vurderinger knyttet til videre utvikling av eiendommen på Grav industriområde, men investeringene knyttet til langsiktig utleie av eventuelle nybygg i dagens marked, vurderes som noe usikre, og styret vurderer dagens byggepriser og usikre leveringstider som utfordrende. Det vil derfor ikke bli igangsatt nybyggingsprosjekter av særlig størrelse i inneværende år.

Styret i PKR Holdings AS følger prosessen i vårt deleide selskap Glomviktunet AS med stor interesse. Reguleringsprosessen har dessverre trekt ut i tid og ved årskiftet pågår dette fortsatt. Det forventes en ferdig reguleringsplan for eiendommene som Glomviktunet AS eier, i løpet av 2025. Det er nå godkjent i kommunestyret at prosjektet legges ut til offentlig ettersyn. Eierne i Glomviktunet, herunder PKR Holdings AS, har skutt inn 1,8M NOK til egenkapital i selskapet for å bedre selskapets EK, det forventes at det blir nødvendig å skyte inn ytterligere kapital til dette selskapet, noe PKR Holdings er klare til å gjøre, ved behov.

Entreprenørvirksomheten har gått godt i 2024, selskapet LBU AS leverte i nærheten av forventning i 2024.

Bygg og Eiendomsservice AS hadde beskjeden drift i 2024. Selskapet kjøpte en utviklingseiendom, Vestgårdveien 11 Skiptvedt, dette vil inngå i konsernets tomtebank. Dette vil bli fremtidige boliger.

AS Transport Service og Industri har hatt beskjeden drift i 2024.

Intern Utleie AS har hatt god drift, solide leietakere og videre vekst forventes.

Total ordreservert er svært god for LBU AS, det er booket prosjekter godt inn i 2026 og også noe i årene deretter. Selskapet gjør sitt beste for å avveie hensynene knyttet til å faktisk få kontrakter med levering fram i tid veiet mot oppdragsgivernes risikovilje og ønskede forutsigbarhet. Det oppleves god etterspørsel etter dette selskapets spesialkompetanse innenfor heis og heisprosjekter. LBU AS har sammen med sine oppdragivere vunnet større prosjekter som vil ha stor betydning i året og årene som kommer, det synes, fra selskapets ståsted, at LBU AS er en foretrukket partner i store og krevende bygningsmessige heisprosjekter. LBU AS hadde en økning i sin topplinje med i overkant av 9%

Bensinstasjonsdriften viser nedgang i inntektene. Som følge av at det over tid skal selges mindre og mindre fossilt drivstoff kan man forvente reduksjon fremover, men omsetningen i dette selskapet kan variere også ut fra de relativt volatile drivstoffprisene. Styret er godt fornøyd med årsresultatet for Trøgstad Bensinstasjon AS i 2024. Inneværende år har startet utfordrende, med stort press på marginer, og ett år med større planlagte investeringer, noe som vil påvirke lønnsomheten for 2025.

Morselskapet og konsernet har ikke drevet forsknings- og utviklingsarbeid i 2023.



Slik styret skrev i fjorårets årsberetning vil det være fokus fra konsernets side, å allokere overskuddslikviditet inn i nye eller eksisterende selskaper i konsernet, og\ eller satse innenfor nye områder.

Konsernet investerte betydelige midler i markedsbaserte aksjer, renter og obligasjoner gjennom selskapet Procurement AS igjennom 2024. Det investeres jevnlig også i inneværende år, og dette er planen også å fortsette med på lengre sikt. Det planlegges investeringer i området 1-2 Mnok pr år i årene framover. Fall eller økning på verdens børser kan være med å påvirke dette. Det samme kan konsernets likviditet gjøre. Fjoråret ga en positiv avkastning. Procurement byttet formues forvalter fra Sparebank1 til Formue AS i 2024. Markedene vi investerer i hadde en økning mer eller mindre igjennom hele året og styret er godt fornøyd med å få god avkastning på investert kapital. Investeringene er ment som såkalte long investeringer og fall i enkelt år endrer ikke selskapets strategi. Styrets vurdering, er at investeringene er av middels risiko, selskapet investerer ikke i enkeltaksjer eller enkelt engasjement men i fond, med hovedfokus på global eksponering. Det er dog også investeringer på Oslo Børs, samt framvoksende markeder, men hovedvekten er global. Ingen av disse investeringene er valutasikret. Børsåret 2025 har startet ruglete, dette har ikke endret styrets syn. På lang sikt forventes det en årlig avkastning på 7,5-10 % årlig annualisert. Det er risiko for korrigeringer i de investerte markedene, det har ikke vært korrigeringer av betydning siden 2022. Procurement hadde investeringer på 7,5Mnok pr 31.12.24.

Konsernet investerte i ett nytt datterselskap i 2023, Wecyveien 2 AS. Kjøpsavtale ble inngått i oktober 2023. Wecyveien 2 AS sitt formål er å eie eiendommen Wecyveien 2 AS på Slitu i Indre Østfold kommune. Eiendommen ble umiddelbart utleid til LBU AS. Eiendommen skal fungere som hovedbasen for den mekaniske satsingen til LBU AS. Eiendommen\selskapet fungerte godt til denne tiltenkte satsningen også igjennom 2024.

Trøgstad, 30.06.2025
Styret i PKR Holdings AS

Ole-Marius Lundblad
styreleder



RESULTATREGNSKAP

PKR HOLDINGS AS

DRIFTSINNEKTER OG DRIFTSKOSTNADER	Note	2024	2023
Salgsinntekt	1	113 092 515	108 494 869
Leieinntekter		3 579 475	3 022 239
Annen driftsinntekt		0	242 076
Sum driftsinntekter		116 671 990	111 759 185
VAREKOSTNAD		66 534 579	67 831 986
End. beh. varer u.tilv. og ferdigvarer		84 762	149 472
Lønnskostnad	2	23 975 110	20 881 469
Avskrivning av driftsmidler og immaterielle eiendeler	3, 4	3 741 821	3 371 187
Annen driftskostnad	2	13 048 950	10 821 368
Sum driftskostnader		107 385 221	103 055 483
Driftsresultat		9 286 769	8 703 702
FINANSINNEKTER OG FINANSKOSTNADER			
Annen renteinntekt		177 218	120 644
Annen finansinntekt		1 283 690	120 417
Verdiøkning markedsbaserte omløpsmidler		526 939	706 155
Verdireduksjon markedsbaserte omløpsmidler		621 596	0
Annen rentekostnad		1 304 389	1 233 351
Annen finanskostnad		3	411
Resultat av finansposter		61 859	-286 545
Ordinært resultat før skattekostnad		9 348 627	8 417 156
Skattekostnad på ordinært resultat	5	1 983 676	3 184 701
Ordinært resultat		7 364 952	5 232 455
EKSTRAORDINÆRE INNTEKTER OG KOSTNADER			
Årsresultat	6	7 364 952	5 232 455
Majoritetens andel		7 364 952	5 232 455
OVERFØRINGER			
Avsatt til annen egenkapital		7 364 952	5 232 455
Sum disponert		7 364 952	5 232 455



BALANSE

PKR HOLDINGS AS

EIENDELER	Note	2024	2023
ANLEGGSMIDLER			
IMMATERIELLE EIENDELER			
Goodwill	3	4 537 038	5 104 168
Sum immaterielle eiendeler		4 537 038	5 104 168
VARIGE DRIFTSMIDLER			
Tomter, bygninger o.a. fast eiendom	7	36 490 337	37 598 482
Driftsløsøre, inventar o.a. utstyr	7	6 872 760	5 035 491
Sum varige driftsmidler	4	43 363 096	42 633 973
FINANSIELLE ANLEGGSMIDLER			
Investeringer i tilknyttet selskap	8	2 541 000	741 000
Andre langsiktige fordringer		0	3 400
Sum finansielle anleggsmidler		2 541 000	744 400
Sum anleggsmidler		50 441 134	48 482 541
OMLØPSMIDLER			
Lager av varer og annen beholdning	7, 9	1 428 409	1 342 671
FORDRINGER			
Kundefordringer	7	9 440 122	6 928 896
Andre kortsiktige fordringer		2 465 657	3 100 357
Sum fordringer		11 905 779	10 029 253
INVESTERINGER			
Markedsbaserte aksjer		7 677 865	6 265 279
Sum investeringer		7 677 865	6 265 279
Bankinnskudd, kontanter o.l.	10	3 474 720	3 281 421
Sum omløpsmidler		24 486 773	20 918 623
Sum eiendeler		74 927 908	69 401 164



BALANSE

PKR HOLDINGS AS

EGENKAPITAL OG GJELD	Note	2024	2023
INNSKUTT EGENKAPITAL			
Aksjekapital	11	260 000	260 000
Sum innskutt egenkapital		259 999	260 000
OPPTJENT EGENKAPITAL			
Annen egenkapital		43 151 862	35 786 910
Sum opptjent egenkapital		43 151 862	35 786 910
Sum egenkapital	6	43 411 862	36 046 910
GJELD			
AVSETNING FOR FORPLIKTELSE			
Utsatt skatt	5	1 219 570	1 278 071
Sum avsetning for forpliktelser		1 219 570	1 278 071
ANNEN LANGSIKTIG GJELD			
Gjeld til kredittinstitusjoner	7	17 205 116	18 333 324
Sum annen langsiktig gjeld		17 205 116	18 333 324
KORTSIKTIG GJELD			
Leverandørgjeld		5 599 519	6 613 783
Betalbar skatt	5	2 042 177	1 982 989
Skyldig offentlige avgifter		2 618 965	2 326 216
Annen kortsiktig gjeld		2 830 699	2 819 872
Sum kortsiktig gjeld		13 091 360	13 742 860
Sum gjeld		31 516 046	33 354 254
Sum egenkapital og gjeld		74 927 908	69 401 164

Trøgstad, 30.06.2025
Styret i PKR Holdings AS

Ole-Marius Lundblad
styreleder



Regnskapsprinsipper

Årsregnskapet er satt opp i samsvar med regnskapsloven 1998 og god regnskapsskikk.

Konsolideringsprinsipper

Konsernregnskapet omfatter morselskapet PKR Holdings AS og datterselskapene LBU AS, Jern og Metall AS, Trøgstad Bensinstasjon AS, Bygg og Eiendomsservice AS, Intern Utleie AS, Procurement AS, AS Transport Service og Industri, Wecyveien 2 AS og Åsland AS. Konsernregnskapet er utarbeidet som om konsernet var en økonomisk enhet. Transaksjoner og mellomværende mellom selskapene i konsernet er eliminert. Konsernregnskapet er utarbeidet etter ensartende prinsipper. Datterselskapenes årsregnskap er avgitt etter reglene for små foretak.

Kjøpte datterselskaper regnskapsføres i konsernregnskapet basert på morselskapets anskaffelseskost. Anskaffelseskost tilordnes identifiserbare eiendeler og gjeld i datterselskapet, som oppføres i konsernregnskapet til virkelig verdi på oppkjøpstidspunktet. Eventuell merverdi eller mindreverdi ut over hva som kan henføres til identifiserbare eiendeler og gjeld balanseføres som goodwill. Merverdier i konsernregnskapet avskrives lineært over de oppkjøpte eiendelenes forventede levetid.

Det tilknyttede selskapet er vurdert etter egenkapitalmetoden i konsernregnskapet.

Datterselskap/tilknyttet selskap

Datterselskap og tilknyttet selskap er oppført i henhold til kostmetoden i morselskapets regnskap.

Klassifisering og vurdering av resultatposter

Innteksføring skjer etter opptjeningsprinsippet og kostnader medtas etter sammenstillingsprinsippet.

Klassifisering og vurdering av balanseposter

Omløpsmidler og kortsiktig gjeld omfatter poster som forfaller til betaling innen ett år etter anskaffelsestidspunktet, samt poster som knytter seg til varekretsløpet. Øvrige poster er klassifisert som anleggsmiddel/langsiktig gjeld.

Omløpsmidler vurderes til laveste av anskaffelseskost og virkelig verdi. Kortsiktig gjeld balanseføres til nominelt beløp på opptakstidsunktet.

Anleggsmidler vurderes til anskaffelseskost, men nedskrives til virkelig verdi ved verdifall som ikke forventes å være forbigående. Langsiktig gjeld balanseføres til nominelt beløp på etableringstidspunktet.

Fordringer

Kundefordringer og andre fordringer er oppført i balansen til pålydende etter fradrag for avsetning til forventet tap. Avsetning til tap gjøres på grunnlag av individuelle vurderinger av de enkelte fordringene. I tillegg gjøres det for øvrige kundefordringer en uspesifisert avsetning for å dekke antatt tap.

Varebeholdninger

Lager av innkjøpte varer er verdsatt til laveste av anskaffelseskost og virkelig verdi. Anskaffelseskost vurderes etter FIFO prinsippet. Egentilvirkede ferdigvarer og varer under tilvirkning er vurdert til full tilvirkningskost. Det foreta nedskrivning for påregnelig ukurans.

Kortsiktige plasseringer

Kortsiktige plasseringer (aksjer og andeler vurdert som omløpsmidler) vurderes til laveste av gjennomsnittlig anskaffelseskost og virkelig verdi på balansedagen. Mottatt utbytte og andre utdelinger fra selskapene inntektsføres som annen finansinntekt.

Varige driftsmidler

Varige driftsmidler balanseføres og avskrives over driftsmidlets forventede levetid. Direkte vedlikehold av driftsmidler kostnadsføres løpende under driftskostnader, mens påkostninger eller forbedringer tilleggs driftsmidlets kostpris og avskrives i takt med driftsmidlet. Dersom gjennvinnbart beløp av driftsmidlet er lavere enn balanseført verdi foreta nedskrivning av til gjenvinnbart beløp. Gjennvinnbart beløp er det høyeste av netto salgsverdi og verdi i bruk. Verdi i bruk er nåverdien av de fremtidige kontantstrømmene som eiendelen vil generere.



Pensjoner

Pensjonskostnader og pensjonsforpliktelser er basert på en innskuddsbasert pensjonsavtale. Periodens kostnad er lik påløpt innskudd og kostnadsføres løpende. Selskapet har ingen forpliktelse utover dette og balanseføring av pensjonsforpliktelser er derfor ikke foretatt.

Skatt

Skattekostnaden i resultatregnskapet omfatter både periodens betalbare skatt og endring i utsatt skatt. Utsatt skat er beregnet med 22% på grunnlag av de midlertidige forskjeller som eksisterer mellom regnskapsmessige og skattemessige verdier, samt skattemessig underskudd til fremføring ved utgangen av regnskapsåret. Skatteøkende og skattereduserende midlertidige forskjeller som reverseres eller kan reverseres i samme periode er utlignet. Netto utsatt skattefordel balanseføres i den grad det er sannsynlig at denne kan bli nyttegjørt.

I den grad konsernbidrag ikke er resultatført er skatteeffekten av konsernbidraget ført direkte mot investering i balansen.

Immaterielle verdier

Goodwill er oppstått gjennom kjøp av virksomhet. Avskrivninger foretas etter forventet økonomisk levetid.

Note 1 Salgsinntekter

	PKR Holdings AS		Konsern	
	2024	2023	2024	2023
Pr. virksomhetsområde				
Betongsaging og entreprenørvirksomhet			57 716 771	52 803 993
Varesalg bensinstasjon			55 375 744	55 689 724
Leieinntekter			3 579 475	3 022 239
Annen driftsinntekt			0	243 229
Sum	0	0	116 671 990	111 759 185

Alle inntekter er fra Norge



Note 2 Lønnskostnader, antall ansatte, godtgjørelser, lån til ansatte m.m.

Lønnskostnader	PKR Holdings AS		Konsern	
	2024	2023	2024	2023
Lønninger			20 230 910	17 497 373
Arbeidsgiveravgift			2 956 318	2 568 797
Pensjonskostnader			390 546	311 185
Andre ytelser			397 337	504 114
Sum	0	0	23 975 110	20 881 469

I løpet av regnskapsåret er det utført 36 årsverk. Det er ingen årsverk i morselskapet.

Ytelser til ledende personer	PKR Holdings AS		Konsern	
	2024	2023	2024	2023
Lønn daglig leder inkl. pensjon	0	0	0	1 660 352
Styret	0	0	0	0
Revisor	2024	2023	2024	2023
Revisjon	0	0	223 817	168 425
Bistand	0	0	65 282	95 738
Sum	0	0	289 099	289 099

Alle beløp er ex.mva

Note 3 Immaterielle eiendeler

Konsern - Goodwill

Anskaffelseskost pr.01.01.2024	5 671 298
Tilgang immaterielle eiendeler	0
Avgang immaterielle eiendeler	0
Anskaffeleskost 31.12.2024	5 671 298
Akkumulerte avskrivninger 31.12.2024	-1 134 260
Balanseført verdi 31.12.2024	4 537 038
Årets avskrivning	-567 130
Avskrivningstid (lineær)	10% - 10 år

Tilgang goodwill knytter seg til kjøp av Wecyveien 2 AS i 2023



Note 4 Varige driftsmidler

Konsern - Varige driftsmidler	Tomter, bygninger mv.	Maskiner og anlegg.	Driftsløsøre, inventar o.a utstyr	Sum
Anskaffelseskost pr 01.01.2024	50 679 816	927 966	10 432 297	62 040 079
Tilgang kjøpte driftsmidler	358 655	0	3 551 052	3 909 707
Avgang solgte driftsmidler	0	0	0	0
Anskaffelseskost 31.12.2024	51 038 471	927 966	13 983 349	65 949 786
Akkumulerte avskrivninger 31.12.2024	-14 548 134	-927 966	-7 110 590	-22 586 690
Balanseført verdi 31.12.2024	36 490 337	0	6 872 760	43 363 096
Årets avskrivninger	-1 902 100	(0)	-1 272 591	-3 174 691
Avskrivningstid	25 - 40 år	5 år	3-10 år	

Morselskapet PKR Holdings AS har ingen driftsmidler.

Note 5 Skatt

	PKR Holdings AS	Konsern
Årets skattekostnad fordeler seg på:		
Betalbar skatt	0	2 042 177
Endring i utsatt skatt/skattefordel	0	-58 501
Sum skattekostnad	0	1 983 676

Beregning av årets skattegrunnlag:

Resultat før skattekostnad	0	9 348 627
Permanente forskjeller og endring i midlertidige forskjeller	0	-66 004
Årets skattegrunnlag	0	9 282 623

Note 6 Egenkapital

PKR Holding AS

Morselskap	Aksjekapital	Annen innskutt egenkapital	Annen EK	Sum
Egenkapital 01.01.2024	260 000	781 196	14 438 843	15 480 039
Mottatt konsernbidrag		131 328	0	131 328
Årets resultat		0	-131 326	-131 326
Egenkapital 31.12.2024	260 000	912 524	14 307 516	15 480 040

Konsern

Egenkapital 01.01.2024	260 000	0	35 786 910	36 046 910
Årets resultat	0	0	7 364 952	7 364 952
Egenkapital 31.12.2024	260 000	0	43 151 862	43 411 862



Note 7 Fordringer og gjeld

Langsiktig gjeld	PKR Holdings AS		Konsern	
	2024	2023	2024	2023
Lån og garantier fra kredittinstitusjoner	-17 205 116	-18 333 324	-17 205 116	-18 333 324
Langsiktig konserngjeld	0	0	0	0
Øvrig langsiktig gjeld	0	0	0	0
Sum	-17 205 116	-18 333 324	-17 205 116	-18 333 324
Gjeld sikret ved pant	-17 205 116	-18 333 324	-17 205 116	-18 333 324

Av dette forfaller kr 11 275 000 om mer enn 5 år.

Balansført verdi av pantsatte eiendeler:

Kundefordringer	0	0	9 110 241	6 865 428
Fast eiendom	0	0	33 405 751	34 808 196
Driftsløsøre	0	0	2 812 203	3 324 917
Varer	0	0	1 380 800	1 210 300
Sum	0	0	46 708 995	46 208 841

Note 8 Datterselskap, tilknyttet selskap m v

PKR Holdings AS har investert i følgende datterselskap:

	Eierandel	Forretnings- kontor	Egenkapital 2024	Resultat 2024	Kostpris
LBU AS	100 %	Trøgstad	15 838 266	3 518 444	2 900 000
Jern og Metall AS	100 %	Trøgstad	15 919 588	2 366 735	4 340 932
Trøgstad Bensinstasjon AS	100 %	Trøgstad	2 293 353	687 213	300 000
AS Transport og Industriservice	100 %	Slitu	1 467 983	-69 562	1 700 000
Nedskrivning AS Transport og Industriservice					-421 000
Bygg og Eiendomsservice AS	100 %	Trøgstad	868 904	-299 938	1 700 000
Nedskrivning Bygg og Eiendomsservice AS					-769 000
Intern Utleie AS	100 %	Trøgstad	2 608 328	711 117	1 000 000
Procurement AS	100 %	Trøgstad	3 120 784	896 477	1 450 000
Nedskrivning Procurement AS					-51 000
Wecyveien 2 AS	100 %	Trøgstad	297 783	185 928	5 701 298
Åsland AS	100 %	Trøgstad	509 868	4 224	450 000
Sum datterselskaper					18 301 230

PKR Holdings AS har investert i følgende tilknyttede selskaper:

	Eierandel	Forretnings- kontor	Egenkapital 2024	Resultat 2024	Kostpris
Glomviktunet AS	25 %	Skiptvet	-3 901 572	-1 479 432	3 900 000
Nedskrivning Glomviktunet AS					-1 359 000
Sum tilknyttede selskaper					2 541 000



Note 9 Varer

	PKR Holdings AS		Konsern	
	2024	2023	2024	2023
Innkjøpte varer	0	0	1 428 409	1 342 671
Ukurans	0	0	0	0
Bokført verdi 31.12	0	0	1 428 409	1 342 671

Note 10 Bankinnskudd

	PKR Holdings AS	Konsern
Bundne skattetrekkmidler utgjør:	0	759 652

Note 11 Aksjekapital og aksjonærinformasjon morselskap

PKR Holdings AS

Aksjekapitalen består av:

	Antall	Pålydene	Balanseført
Ordinære aksjer	1	260 000	260 000
Aksjonær	Aksjer	Eierandel	
Ole-Marius Lundblad (styreleder)	1	100%	Styremedlem



Til generalforsamlingen i
PKR Holdings AS

Godkjent revisjonsselskap
Revisornummer 991 096 957 MVA
Medlem av Den norske Revisorforening

Postadresse: Postboks 1018, 1803 Askim

Besøksadresser:
Vangsvæien 10, 1814 Askim
Karl Johans gate 7, 0154 Oslo

Tlf: +47 91 800 500

post@revision.no
www.revision.no

UAVHENGIG REVISORS BERETNING

Konklusjon

Vi har revidert PKR Holdings AS sitt årsregnskap som består av:

- selskapsregnskapet, som viser årsunderskudd på kr 131 326, og som består av balanse per 31. desember 2024, resultatregnskap og kontantstrømoppstilling, for regnskapsåret avsluttet per denne datoen og noter til årsregnskapet, herunder et sammendrag av viktige regnskapsprinsipper, og
- konsernregnskapet, som viser et årsoverskudd på kr 7 364 952, og som består av balanse per 31. desember 2024, resultatregnskap og kontantstrømoppstilling, for regnskapsåret avsluttet per denne datoen og noter til årsregnskapet, herunder et sammendrag av viktige regnskapsprinsipper.

Etter vår mening

- oppfyller årsregnskapet gjeldende lovkrav,
- gir selskapsregnskapet et rettviseende bilde av selskapets finansielle stilling per 31. desember 2024 og av dets resultater og kontantstrømmer for regnskapsåret avsluttet per denne datoen i samsvar med regnskapslovens regler og god regnskapsskikk i Norge, og
- gir konsernregnskapet et rettviseende bilde av konsernets finansielle stilling per 31. desember 2024 og av dets resultater og kontantstrømmer for regnskapsåret avsluttet per denne datoen i samsvar med regnskapslovens regler og god regnskapsskikk i Norge.

Grunnlag for konklusjonen

Vi har gjennomført revisjonen i samsvar med de internasjonale revisjonsstandardene International Standards on Auditing (ISA-ene). Våre oppgaver og plikter i henhold til disse standardene er beskrevet nedenfor under Revisors oppgaver og plikter ved revisjonen av årsregnskapet. Vi er uavhengige av selskapet og konsernet slik det kreves i lov, forskrift og International Code of Ethics for Professional Accountants (inkludert internasjonale uavhengighetsstandarder) utstedt av the International Ethics Standards Board for Accountants (IESBA-reglene), og vi har overholdt våre øvrige etiske forpliktelser i samsvar med disse kravene. Innhentet revisjonsbevis er etter vår vurdering tilstrekkelig og hensiktsmessig som grunnlag for vår konklusjon.



Øvrig informasjon

Styret er ansvarlige for informasjonen i årsberetningen. Vår konklusjon om årsregnskapet ovenfor dekker ikke informasjonen i årsberetningen.

I forbindelse med revisjonen av årsregnskapet er det vår oppgave å lese årsberetningen. Formålet er å vurdere hvorvidt det foreligger vesentlig inkonsistens mellom årsberetningen og årsregnskapet og den kunnskap vi har opparbeidet oss under revisjonen av årsregnskapet, eller hvorvidt informasjon i årsberetningen ellers fremstår som vesentlig feil. Vi har plikt til å rapportere dersom årsberetningen fremstår som vesentlig feil. Vi har ingenting å rapportere i så henseende.

Basert på kunnskapen vi har opparbeidet oss i revisjonen, mener vi at årsberetningen

- er konsistent med årsregnskapet og
- inneholder de opplysninger som skal gis i henhold til gjeldende lovkrav.

Ledelsens ansvar for årsregnskapet

Ledelsen er ansvarlig for å utarbeide årsregnskapet og for at det gir et rettviseende bilde i samsvar med regnskapslovens regler og god regnskapsskikk i Norge. Ledelsen er også ansvarlig for slik intern kontroll som den finner nødvendig for å kunne utarbeide et årsregnskap som ikke inneholder vesentlig feilinformasjon, verken som følge av misligheter eller utilsiktede feil.

Ved utarbeidelsen av årsregnskapet må ledelsen ta standpunkt til selskapets og konsernets evne til fortsatt drift og opplyse om forhold av betydning for fortsatt drift. Forutsetningen om fortsatt drift skal legges til grunn for årsregnskapet så lenge det ikke er sannsynlig at virksomheten vil bli avvirket.

Revisors oppgaver og plikter ved revisjonen av årsregnskapet

Vårt mål er å oppnå betryggende sikkerhet for at årsregnskapet som helhet ikke inneholder vesentlig feilinformasjon, verken som følge av misligheter eller utilsiktede feil, og å avgi en revisjonsberetning som inneholder vår konklusjon. Betryggende sikkerhet er en høy grad av sikkerhet, men ingen garanti for at en revisjon utført i samsvar med ISA-ene, alltid vil avdekke vesentlig feilinformasjon som eksisterer. Feilinformasjon kan oppstå som følge av misligheter eller utilsiktet feil. Feilinformasjon blir vurdert som vesentlig dersom den enkeltvis eller samlet med rimelighet kan forventes å påvirke økonomiske beslutninger som brukerne foretar basert på årsregnskapet.

For videre beskrivelse av revisors oppgaver og plikter vises det til <https://revisorforeningen.no/revisjonsberetninger>

Askim, 1. juli 2025
AS Revision

Kristine Lillo Mørck
Statsautorisert revisor



PENNEO

Signaturene i dette dokumentet er juridisk bindende. Dokument signert med "Penneo™ - sikker digital signatur". De signerende parter sin identitet er registrert, og er listet nedenfor.

"Med min signatur bekrefter jeg alle datoer og innholdet i dette dokument."

Mørck, Kristine Lillo

Statsautorisert revisor

På vegne av: AS Revision

Serienummer: no_bankid:9578-5999-4-1194263

IP: 194.19.xxx.xxx

2025-07-01 20:52:20 UTC



Penneo Dokumentnøkkel: PTM9H-GQ90V-T0BN2-A4VDD-H78NC-SR63F

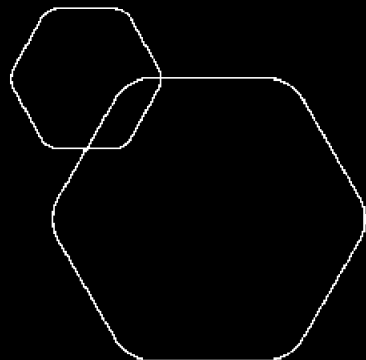
Dette dokumentet er signert digitalt via [Penneo.com](https://penneo.com). De signerte dataene er validert ved hjelp av den matematiske hashverdien av det originale dokumentet. All kryptografisk bevisføring er innebygd i denne PDF-en for fremtidig validering.

Dette dokumentet er forseglest med et kvalifisert elektronisk segl. For mer informasjon om Penneos kvalifiserte tillitstjenester, se <https://eud.penneo.com>.

Slik kan du bekrefte at dokumentet er originalt

Når du åpner dokumentet i Adobe Reader, kan du se at det er sertifisert av **Penneo A/S**. Dette beviser at innholdet i dokumentet ikke har blitt endret siden tidspunktet for signeringen. Bevis for de individuelle signatørens digitale signaturer er vedlagt dokumentet.

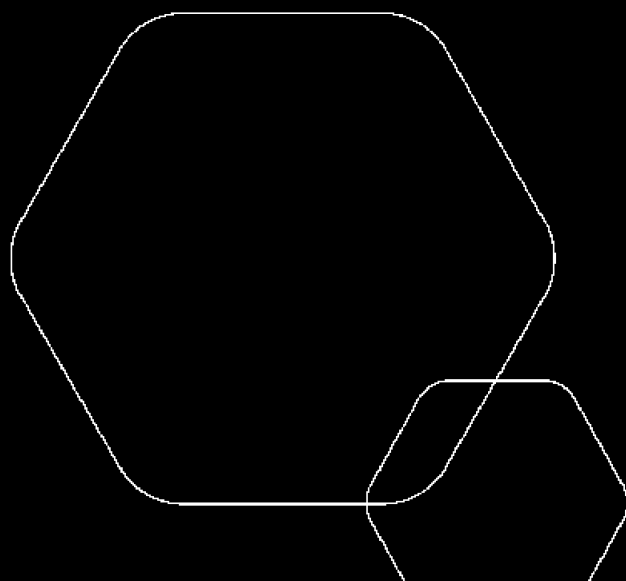
Du kan bekrefte de kryptografiske bevisene ved hjelp av Penneos validator, <https://penneo.com/validator>, eller andre valideringsverktøy for digitale signaturer.



Årsregnskap 2024

Pkr Holdings AS

Resultatregnskap
Balanse
Noter til regnskapet
Revisjonsberetning



Org.nr.: 913 734 092



RESULTATREGNSKAP

PKR HOLDINGS AS

DRIFTSINNEKTER OG DRIFTSKOSTNADER	Note	2024	2023
Annen driftskostnad		258 676	594 104
Sum driftskostnader		258 676	594 104
Driftsresultat		-258 676	-594 104
FINANSINNEKTER OG FINANSKOSTNADER			
Renteinntekt fra foretak i samme konsern		1 389 411	1 080 717
Annen renteinntekt		7 437	11 116
Annen rentekostnad		1 269 498	1 205 516
Resultat av finansposter		127 349	-113 684
Resultat før skattekostnad		-131 326	-707 787
Årsresultat	4	-131 326	-707 787
OVERFØRINGER			
Avsatt til annen egenkapital		-131 326	-707 787
Sum overføringer		-131 326	-707 787



BALANSE

PKR HOLDINGS AS

EIENDELER	Note	2024	2023
FINANSIELLE ANLEGGSMIDLER			
Investeringer i datterselskap	5	18 301 230	18 301 230
Investeringer i aksjer og andeler	5	2 541 000	741 000
Sum finansielle anleggsmidler		20 842 230	19 042 230
Sum anleggsmidler		20 842 230	19 042 230
OMLØPSMIDLER			
FORDRINGER			
Andre kortsiktige fordringer		8 395 453	9 148 977
Konsernfordringer	6	18 455 231	20 206 618
Sum fordringer		26 850 684	29 355 594
INVESTERINGER			
Bankinnskudd, kontanter o.l.		5 822 188	6 882 839
Sum omløpsmidler		32 672 872	36 238 433
Sum eiendeler		53 515 102	55 280 663



BALANSE

PKR HOLDINGS AS

EGENKAPITAL OG GJELD	Note	2024	2023
EGENKAPITAL			
INNSKUTT EGENKAPITAL			
Aksjekapital	7	260 000	260 000
Annen innskutt egenkapital		912 524	781 196
Sum innskutt egenkapital		1 172 524	1 041 196
OPPTJENT EGENKAPITAL			
Annen egenkapital		14 307 516	14 438 843
Sum opptjent egenkapital		14 307 516	14 438 843
Sum egenkapital	4	15 480 040	15 480 039
GJELD			
ANNEN LANGSIKTIG GJELD			
Gjeld til kredittinstitusjoner		17 205 116	18 333 324
Sum annen langsiktig gjeld		17 205 116	18 333 324
KORTSIKTIG GJELD			
Leverandørgjeld		12 757	13 633
Konserngjeld	6	20 520 841	21 138 354
Annen kortsiktig gjeld		296 348	315 314
Sum kortsiktig gjeld		20 829 946	21 467 301
Sum gjeld		38 035 062	39 800 625
Sum egenkapital og gjeld		53 515 102	55 280 663

Trøgstad, 30.06.2025
Styret i Pkr Holdings AS

Ole-Marius Lundblad
styreleder



Regnskapsprinsipper

Årsregnskapet er satt opp i samsvar med regnskapsloven og NRS 8 - God regnskapsskikk for små foretak.

SKATT

Skattekostnaden i resultatregnskapet omfatter både periodens betalbare skatt og endring i utsatt skatt. Utsatt skatt er beregnet med 22 % på grunnlag av de midlertidige forskjeller som eksisterer mellom regnskapsmessige og skattemessige verdier, samt ligningsmessig underskudd til fremføring ved utgangen av regnskapsåret. Skatteøkende og skattereduserende midlertidige forskjeller som reverserer eller kan reverseres i samme periode er utlignet og nettoført.

KLASSIFISERING OG VURDERING AV OMLØPSMIDLER

Omløpsmidler og kortsiktig gjeld omfatter normalt poster som forfaller til betaling innen ett år etter balansedagen, samt poster som knytter seg til varekretsløpet. Omløpsmidler vurderes til laveste verdi av anskaffelseskost og virkelig verdi.

AKSJER I DATTERSELSKAP

Investeringer i datterselskap er vurdert etter kostmetoden ettersom konsernet samlet ikke overstiger grensen for små foretak.

FORDRINGER

Kundefordringer og andre fordringer oppføres til pålydende etter fradrag for avsetning til forventet tap. Avsetning til tap gjøres på grunnlag av en individuell vurdering av de enkelte fordringene.

Note 2 Lønnskostnader

Pkr Holdings AS har ikke hatt lønns- eller personalkostnader i 2024 og det foreligger heller ingen slike forpliktelser.



Note 3 Skatt

Årets skattekostnad	2024	2023
Resultatført skatt på ordinært resultat:		
Betalbar skatt	0	0
Endring i utsatt skattefordel	0	0
Skattekostnad ordinært resultat	0	0
Skattepliktig inntekt:		
Resultat før skatt	-131 326	-707 787
Permanente forskjeller	0	0
Endring i midlertidige forskjeller	459 887	-459 887
Mottatt konsernbidrag	131 328	781 196
Anvendelse av fremførbart underskudd	-459 888	0
Skattepliktig inntekt	0	-386 478
Betalbar skatt i balansen:		
Betalbar skatt på årets resultat	-28 892	-171 863
Betalbar skatt på mottatt konsernbidrag	28 892	171 863
Sum betalbar skatt i balansen	0	0

Skatteeffekten av midlertidige forskjeller og underskudd til fremføring som har gitt opphav til utsatt skatt og utsatte skattefordeler, spesifisert på typer av midlertidige forskjeller

	2024	2023	Endring
Fordringer	0	459 887	459 887
Sum	0	459 887	459 887
Akkumulert fremførbart underskudd	-73 410	-386 478	-313 068
Inngår ikke i beregningen av utsatt skatt	73 410	0	-73 410
Grunnlag for utsatt skattefordel / skatt	0	73 409	73 409
Utsatt skattefordel / skatt (22 %)	0	16 150	16 150

I henhold til God regnskapsskikk for små foretak balanseføres ikke utsatt skattefordel.

Note 4 Egenkapital

	Aksjekapital	Overkurs	Annen Innskutt egenkapital	Annen egenkapital	Sum egenkapital
Pr. 31.12.2023	260 000	0	781 196	14 438 843	15 480 039
Årets resultat				-131 326	-131 326
Konsernbidrag mottatt			131 328		131 328
Pr 31.12.2024	260 000	0	912 524	14 307 516	15 480 040



Note 5 Datterselskap, tilknyttet selskap m.v.

PKR Holdings AS har investert i følgende datterselskap:

	Eierandel	Forretnings- kontor	Egenkapital 2024	Resultat 2024	Kostpris
LBU AS	100 %	Trøgstad	15 931 502	3 509 244	2 900 000
Jern og Metall AS	100 %	Trøgstad	15 919 588	2 266 735	4 340 932
Trøgstad Bensinstasjon AS	100 %	Trøgstad	2 293 353	687 213	300 000
AS Transport og Industriservice	100 %	Slitu	1 467 983	-69 562	1 700 000
Nedskrivning AS Transport og Industriservice					-421 000
Bygg og Eiendomsservice AS	100 %	Trøgstad	934 066	-299 938	1 700 000
Nedskrivning Bygg og Eiendomsservice AS					-769 000
Intern Utleie AS	100 %	Trøgstad	2 608 328	711 117	1 000 000
Procurement AS	100 %	Trøgstad	3 005 784	871 177	1 450 000
Nedskrivning Procurement AS					-51 000
Wecyveien 2 AS	100 %	Trøgstad	297 783	185 928	5 701 298
Åsland AS	100 %	Trøgstad	509 869	42 224	450 000
Sum datterselskaper					18 301 230

PKR HOLDING AS HAR INVESTERT I FØLGENDE TILKNYTTETE SELSKAPER:

	Eierandel	Forretnings- kontor	Egenkapital 2024	Resultat 2024	Kostpris
Glomviktunet AS	25 %	Skriptvet	-3 901 572	-1 479 432	3 900 000
Nedskrivning Glomviktunet AS					-1 359 000
Sum tilknyttede selskaper					2 541 000

Note 6 Mellomværende med selskap i samme konsern

	2024	2023
Fordringer		
Andre kortsiktige fordringer konsern	18 455 231	20 206 618
Sum	18 455 231	20 206 618
Gjeld		
Annen kortsiktig gjeld konsern	20 520 841	21 138 354
Sum	20 520 841	21 138 354



Note 7 Aksjonærer

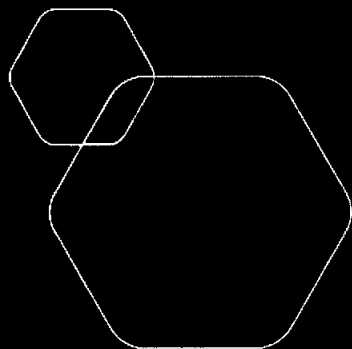
AKSJEKAPITALEN I PKR HOLDINGS AS PR. 31.12 BESTÅR AV:

	Antall	Pålydende	Bokført
Ordinære aksjer	1	260 000,0	260 000
Sum	1		260 000

EIERSTRUKTUR

De største aksjonærene i % pr. 31.12 var:

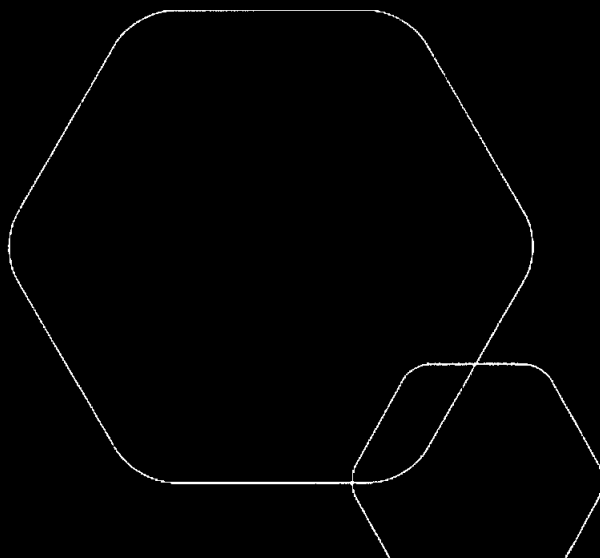
	Ordinære	Eierandel	Stemmeandel
LUNDBLAD OLE MARIUS	1	100,0	100,0



Konsernregnskap 2024

PKR Holdings AS

Årsberetning
Resultatregnskap
Balanse
Kontantstrøm
Noter til regnskapet
Revisjonsberetning



Org.nr.: 913 734 092



PKR HOLDINGS AS

Årsberetning for 2024

VIRKSOMHETEN

Virksomheten består av entreprenørvirksomhet, bensinstasjonsdrift, industriproduksjon og investeringer i eiendom og markedsbaserte aksjer og obligasjoner. Hovedkontoret er i Trøgstad i Indre Østfold kommune.

REDEGJØRELSE FOR ÅRSREGNSKAPET

PKR Holdings AS hadde i 2024 et underskudd etter skatt på -0,13 mill kr. I 2023 var det et underskudd på -0,7 mill kr. Underskuddet i morselskapet er primært på grunn av at selskapet ikke har noen ordinære inntekter, men har nødvendige kostnader knyttet til drift av selskapet. Noe som gir et mindre underskudd.

Bokført verdi av investering i datterselskaper pr.31.12.2024 var på 18,3 mill kr. Det er ikke investert i datterselskaper i 2024, men det er tilført 1,8 mill i tilknyttet selskap. Likviditeten ved årsskiftet er tilfredsstillende, morselskapet har en ubenyttet trekkfasilitet med 20 mill kr. Egenkapitalandelen i morselskapet er 28,9 prosent ved årsskiftet og styret mener dette er tilfredsstillende.

Inntektene i konsernet viser en oppgang på 4,4 prosent siden året før. Inntekter innenfor salg av drivstoff er omtrent uendret. Entreprenørvirksomheten er opp 9,3 prosent mot foregående år, en økning på 4,9 mill. Inntektene fra salg av drivstoff er redusert med 4,3 mill kr. Bruttomarginen ble 41,2 prosent sammenlignet med 37,5 prosent året før. Konsernet hadde et overskudd etter skatt på 7,4 mill kr mot 5,5 året før.

PKR Holdings AS-konsernet har i 2024 investert i driftsmidler med totalt 3,9 mill kr. Konsernets bokførte egenkapital er ved utgangen av 2024 på 43,4 mill kr mot 36,1 mill kr året før.

Konsernets rentebærende gjeld utgjør nå 17,2 mill kr og konsernet har en positiv arbeidskapital med 11,4 mill kr.

FORTSATT DRIFT

Årsregnskapet for 2024 er satt opp under forutsetning om fortsatt drift, og styret bekrefter at forutsetningen er til stede.

ARBEIDSMILJØET

Morselskapet har ingen ansatte i hverken i 2024 eller 2023. Konsernet har totalt sysselsatt 46 personer som er en økning fra forrige år. Antallet inkluderer også deltidsansatte i Trøgstad Bensinstasjon. Arbeidsmiljøet er godt. Sykefraværet har vært til sammen 185 dager. Det er to langtidssykemeldinger som utgjør hoveddelen av fraværet. Det har ikke forekommet alvorlige skader eller ulykker verken i selskapet eller konsernet. Det er ingen langtidssykemeldinger når denne rapporten skrives nå i 2025.

LIKESTILLING

Av konsernets 46 ansatte er 6 kvinner. Det er ingen kvinnelige styremedlemmer. Ved eventuelle kommende ansettelser vil man oppfordre kvinner til å søke. Det råder full likestilling mellom kvinner og menn. Konsernet diskriminerer ingen.

YTRE MILJØ

Selskapet driver ikke virksomhet av en slik art at det ytre miljø forurenses mer enn det som er vanlig i bransjen.



FINANSIELL RISIKO

Konsernet er eksponert for finansiell risiko på ulike områder. Renten er flytende. Investeringene i eiendom i konsernet er langsiktige og svingninger i eiendomsprisene på kort sikt påvirker konsernet i mindre grad. Leietagerne er solide og leiekontraktene er relativt lange, så risikoen knyttet til leienivåer er moderat. Vi har i svært lit en grad vært utsatt for tap på grunn av manglende betaling av leie og andre tjenester og kredittrisikoen vurderes som lav.

Konsernet er eksponert for risiko knyttet til endringer i det globale aksje og rentemarkedet gjennom sin investering i Procurement AS.

Selskapet og konsernet har ikke særlige fordringer og gjeld i utenlandsk valuta og er derfor ikke eksponert for svingninger i valutamarkedet. Konsernets kortsiktige gjeld er godt dekket av omløpsmidlene.

FORSIKRING FOR STYRETS MEDLEMMER

Selskapet har tegnet ansvarsforsikring for styrets leder.

FREMTIDIG UTVIKLING

Konsernet har stor tro på den fremtidig utvikling og utleie av eiendommene de disponerer. Det pågår vurderinger knyttet til videre utvikling av eiendommen på Grav industriområde, men investeringene knyttet til langsiktig utleie av eventuelle nybygg i dagens marked, vurderes som noe usikre, og styret vurderer dagens byggepriser og usikre leveringstider som utfordrende. Det vil derfor ikke bli igangsatt nybyggingsprosjekter av særlig størrelse i inneværende år.

Styret i PKR Holdings AS følger prosessen i vårt deleide selskap Glomviktunet AS med stor interesse. Reguleringsprosessen har dessverre trekt ut i tid og ved årskiftet pågår dette fortsatt. Det forventes en ferdig reguleringsplan for eiendommene som Glomviktunet AS eier, i løpet av 2025. Det er nå godkjent i kommunestyret at prosjektet legges ut til offentlig ettersyn. Eierne i Glomviktunet, herunder PKR Holdings AS, har skutt inn 1,8M NOK til egenkapital i selskapet for å bedre selskapets EK, det forventes at det blir nødvendig å skyte inn ytterligere kapital til dette selskapet, noe PKR Holdings er klare til å gjøre, ved behov.

Entreprenørvirksomheten har gått godt i 2024, selskapet LBU AS leverte i nærheten av forventning i 2024.

Bygg og Eiendomsservice AS hadde beskjeden drift i 2024. Selskapet kjøpte en utviklingseiendom, Vestgårdveien 11 Skiptvedt, dette vil inngå i konsernets tomtebank. Dette vil bli fremtidige boliger.

AS Transport Service og Industri har hatt beskjeden drift i 2024.

Intern Utleie AS har hatt god drift, solide leietakere og videre vekst forventes.

Total ordresreserve er svært god for LBU AS, det er booket prosjekter godt inn i 2026 og også noe i årene deretter. Selskapet gjør sitt beste for å avveie hensynene knyttet til å faktisk få kontrakter med levering fram i tid veiet mot oppdragsgivernes risikovilje og ønskede forutsigbarhet. Det oppleves god etterspørsel etter dette selskapets spesialkompetanse innenfor heis og heisprosjekter. LBU AS har sammen med sine oppdragivere vunnet større prosjekter som vil ha stor betydning i året og årene som kommer, det synes, fra selskapets ståsted, at LBU AS er en foretrukket partner i store og krevende bygningsmessige heisprosjekter. LBU AS hadde en økning i sin topplinje med i overkant av 9%

Bensinstasjonsdriften viser nedgang i inntektene. Som følge av at det over tid skal selges mindre og mindre fossilt drivstoff kan man forvente reduksjon fremover, men omsetningen i dette selskapet kan variere også ut fra de relativt volatile drivstoffprisene. Styret er godt fornøyd med årsresultatet for Trøgstad Bensinstasjon AS i 2024. Inneværende år har startet utfordrende, med stort press på marginer, og ett år med større planlagte investeringer, noe som vil påvirke lønnsomheten for 2025.

Morselskapet og konsernet har ikke drevet forsknings- og utviklingsarbeid i 2023.



Slik styret skrev i fjorårets årsberetning vil det være fokus fra konsernets side, å allokere overskuddslikviditet inn i nye eller eksisterende selskaper i konsernet, og\ eller satse innenfor nye områder.

Konsernet investerte betydelige midler i markedsbaserte aksjer, renter og obligasjoner gjennom selskapet Procurement AS igjennom 2024. Det investeres jevnlig også i inneværende år, og dette er planen også å fortsette med på lengre sikt. Det planlegges investeringer i området 1-2 Mnok pr år i årene framover. Fall eller økning på verdens børser kan være med å påvirke dette. Det samme kan konsernets likviditet gjøre. Fjoråret ga en positiv avkastning. Procurement byttet formues forvalter fra Sparebank1 til Formue AS i 2024. Markedene vi investerer i hadde en økning mer eller mindre igjennom hele året og styret er godt fornøyd med å få god avkastning på investert kapital. Investeringene er ment som såkalte long investeringer og fall i enkelt år endrer ikke selskapets strategi. Styrets vurdering, er at investeringene er av middels risiko, selskapet investerer ikke i enkeltaksjer eller enkelt engasjement men i fond, med hovedfokus på global eksponering. Det er dog også investeringer på Oslo Børs, samt framvoksende markeder, men hovedvekten er global. Ingen av disse investeringene er valutasikret. Børsåret 2025 har startet ruglete, dette har ikke endret styrets syn. På lang sikt forventes det en årlig avkastning på 7,5-10 % årlig annualisert. Det er risiko for korrigeringer i de investerte markedene, det har ikke vært korrigeringer av betydning siden 2022. Procurement hadde investeringer på 7,5Mnok pr 31.12.24.

Konsernet investerte i ett nytt datterselskap i 2023, Wecyveien 2 AS. Kjøpsavtale ble inngått i oktober 2023. Wecyveien 2 AS sitt formål er å eie eiendommen Wecyveien 2 AS på Slitu i Indre Østfold kommune. Eiendommen ble umiddelbart utleid til LBU AS. Eiendommen skal fungere som hovedbasen for den mekaniske satsingen til LBU AS. Eiendommen\selskapet fungerte godt til denne tiltenkte satsningen også igjennom 2024.

Trøgstad, 30.06.2025
Styret i PKB Holdings AS

Ole-Marius Lundblad
styreleder



RESULTATREGNSKAP - MOR/KONSERN

		PKR HOLDINGS AS				
2024	Morselskap 2023		Note	Konsern 2024	2023	
DRIFTSINNEKTER OG DRIFTSKOSTNADER						
0	0	Salgsinntekt	1	113 092 515	108 494 869	
0	0	Leieinntekter		3 579 475	3 022 239	
0	0	Annen driftsinntekt		0	242 076	
0	0	Sum driftsinntekter		116 671 990	111 759 185	
VAREKOSTNAD						
0	0	End. beh. varer u.tilv. og ferdigvarer		84 762	149 472	
0	0	Lønnskostnad	2	23 975 110	20 881 469	
0	0	Avskrivning av driftsmidler og immaterielle €	3, 4	3 741 821	3 371 187	
258 676	594 104	Annen driftskostnad	2	13 048 950	10 821 368	
258 676	594 104	Sum driftskostnader		107 385 221	103 055 483	
-258 676	-594 104	Driftsresultat		9 286 769	8 703 702	
FINANSINNEKTER OG FINANSKOSTNADER						
1 389 411	1 080 717	Renteinntekt fra foretak i samme konsern		0	0	
7 437	11 116	Annen renteinntekt		177 218	120 644	
0	0	Annen finansinntekt		1 283 690	120 417	
0	0	Verdøkning markedsbaserte omløpsmidler		526 939	706 155	
0	0	Verdireduksjon markedsbaserte omløpsmidl		621 596	0	
1 269 498	1 205 516	Annen rentekostnad		1 304 389	1 233 351	
0	0	Annen finanskostnad		3	411	
127 349	-113 684	Resultat av finansposter		61 859	-286 545	
-131 326	-707 787	Ordinært resultat før skattekostnad		9 348 627	8 417 156	
0	0	Skattekostnad på ordinært resultat	5	1 983 676	3 184 701	
-131 326	-707 787	Ordinært resultat		7 364 952	5 232 455	
EKSTRAORDINÆRE INNEKTER OG KOSTNADER						
-131 326	-707 787	Årsresultat	6	7 364 952	5 232 455	
-131 326	-707 787	Majoritetens andel		7 364 952	5 232 455	
OVERFØRINGER						
-131 326	-707 787	Avsatt til annen egenkapital		7 364 952	5 232 455	
-131 326	-707 787	Sum disponert		7 364 952	5 232 455	




BALANSE - MOR/KONERN					
PKR HOLDINGS AS					
2024	Morselskap 2023		Note	Konsern 2024	2023
EIENDELER					
ANLEGGSMIDLER					
IMMATERIELLE EIENDELER					
0	0	Goodwill	3	4 537 038	5 104 168
0	0	Sum immaterielle eiendeler		4 537 038	5 104 168
VARIGE DRIFTSMIDLER					
-1 121 577	0	Tomter, bygninger o.a. fast eiendom	7	36 490 337	37 598 482
1 121 577	0	Driftsløsøre, inventar o.a. utstyr	7	6 872 760	5 035 491
0	0	Sum varige driftsmidler	4	43 363 096	42 633 973
FINANSIELLE ANLEGGSMIDLER					
18 301 230	18 301 230	Investeringer i datterselskap	8	0	0
2 541 000	741 000	Investeringer i tilknyttet selskap	8	2 541 000	741 000
0	0	Andre langsiktige fordringer		0	3 400
20 842 230	19 042 230	Sum finansielle anleggsmidler		2 541 000	744 400
20 842 230	19 042 230	Sum anleggsmidler		50 441 134	48 482 541
OMLØPSMIDLER					
0	0	Lager av varer og annen beholdning	7, 9	1 428 409	1 342 671
FORDRINGER					
0	0	Kundefordringer	7	9 440 122	6 928 896
26 719 356	29 355 594	Andre kortsiktige fordringer		2 465 657	3 100 357
131 328	0	Konsernfordringer		0	0
26 850 684	29 355 594	Sum fordringer		11 905 779	10 029 253
INVESTERINGER					
0	0	Markedsbaserte aksjer		7 677 865	6 265 279
0	0	Sum investeringer		7 677 865	6 265 279
5 822 188	6 882 839	Bankinnskudd, kontanter o.l.	10	3 474 720	3 281 421
32 672 872	36 238 433	Sum omløpsmidler		24 486 773	20 918 623
53 515 102	55 280 663	Sum eiendeler		74 927 908	69 401 164



BALANSE - MOR/KONERN					
PKR HOLDINGS AS					
2024	Morselskap 2023		Note	Konsern 2024	2023
EGENKAPITAL OG GJELD					
INNSKUTT EGENKAPITAL					
260 000	260 000	Aksjekapital	11	260 000	260 000
912 524	781 196	Annen innskutt egenkapital		0	0
1 172 524	1 041 196	Sum innskutt egenkapital		259 999	260 000
OPPTJENT EGENKAPITAL					
14 307 516	14 438 843	Annen egenkapital		43 151 862	35 786 910
14 307 516	14 438 843	Sum opptjent egenkapital		43 151 862	35 786 910
15 480 040	15 480 039	Sum egenkapital	6	43 411 862	36 046 910
GJELD					
AVSETNING FOR FORPLIKTELSE					
0	0	Utsatt skatt	5	1 219 570	1 278 071
0	0	Sum avsetning for forpliktelser		1 219 570	1 278 071
ANNEN LANGSIKTIG GJELD					
17 205 116	18 333 324	Gjeld til kredittinstitusjoner	7	17 205 116	18 333 324
17 205 116	18 333 324	Sum annen langsiktig gjeld		17 205 116	18 333 324
KORTSIKTIG GJELD					
12 757	13 633	Leverandørgjeld		5 599 519	6 613 783
0	0	Betalbar skatt	5	2 042 177	1 982 989
0	0	Skyldig offentlige avgifter		2 618 965	2 326 216
20 817 189	21 453 668	Annen kortsiktig gjeld		2 830 699	2 819 872
20 829 946	21 467 301	Sum kortsiktig gjeld		13 091 360	13 742 860
38 035 062	39 800 625	Sum gjeld		31 516 046	33 354 254
53 515 102	55 280 663	Sum egenkapital og gjeld		74 927 908	69 401 164

Trøgstad, 30.06.2025
Styret i PKR Holdings AS



Ole-Marius Lundblad
styreleder



Regnskapsprinsipper

Årsregnskapet er satt opp i samsvar med regnskapsloven 1998 og god regnskapsskikk.

Konsolideringsprinsipper

Konsernregnskapet omfatter morselskapet PKR Holdings AS og datterselskapene LBU AS, Jern og Metall AS, Trøgstad Bensinstasjon AS, Bygg og Eiendomsservice AS, Intern Utleie AS, Procurement AS, AS Transport Service og Industri, Wecyveien 2 AS og Åsland AS. Konsernregnskapet er utarbeidet som om konsernet var en økonomisk enhet. Transaksjoner og mellomværende mellom selskapene i konsernet er eliminert. Konsernregnskapet er utarbeidet etter ensartende prinsipper. Datterselskapenes årsregnskap er avgitt etter reglene for små foretak.

Kjøpte datterselskaper regnskapsføres i konsernregnskapet basert på morselskapets anskaffelseskost. Anskaffelseskost tilordnes identifiserbare eiendeler og gjeld i datterselskapet, som oppføres i konsernregnskapet til virkelig verdi på oppkjøpstidspunktet. Eventuell merverdi eller mindre verdi ut over hva som kan henføres til identifiserbare eiendeler og gjeld balanseføres som goodwill. Merverdier i konsernregnskapet avskrives lineært over de oppkjøpte eiendelenes forventede levetid.

Det tilknyttede selskapet er vurdert etter egenkapitalmetoden i konsernregnskapet.

Datterselskap/tilknyttet selskap

Datterselskap og tilknyttet selskap er oppført i henhold til kostmetoden i morselskapets regnskap.

Klassifisering og vurdering av resultatposter

Innteksføring skjer etter opptjeningsprinsippet og kostnader medtas etter sammenstillingsprinsippet.

Klassifisering og vurdering av balanseposter

Omløpsmidler og kortsiktig gjeld omfatter poster som forfaller til betaling innen ett år etter anskaffelsestidspunktet, samt poster som knytter seg til varekretsløpet. Øvrige poster er klassifisert som anleggsmiddel/langsiktig gjeld.

Omløpsmidler vurderes til laveste av anskaffelseskost og virkelig verdi. Kortsiktig gjeld balanseføres til nominelt beløp på opptakstidspunktet.

Anleggsmidler vurderes til anskaffelseskost, men nedskrives til virkelig verdi ved verdifall som ikke forventes å være forbigående. Langsiktig gjeld balanseføres til nominelt beløp på etableringstidspunktet.

Fordringer

Kundefordringer og andre fordringer er oppført i balansen til pålydende etter fradrag for avsetning til forventet tap. Avsetning til tap gjøres på grunnlag av individuelle vurderinger av de enkelte fordringene. I tillegg gjøres det for øvrige kundefordringer en uspesifisert avsetning for å dekke antatt tap.

Varebeholdninger

Lager av innkjøpte varer er verdsatt til laveste av anskaffelseskost og virkelig verdi. Anskaffelseskost vurderes etter FIFO prinsippet. Egentilvirkede ferdigvarer og varer under tilvirkning er vurdert til full tilvirkningskost. Det foreta nedskrivning for påregnelig ukurans.

Kortsiktige plasseringer

Kortsiktige plasseringer (aksjer og andeler vurdert som omløpsmidler) vurderes til laveste av gjennomsnittlig anskaffelseskost og virkelig verdi på balansedagen. Mottatt utbytte og andre utdelinger fra selskapene inntektsføres som annen finansinntekt.

Varige driftsmidler

Varige driftsmidler balanseføres og avskrives over driftsmidlets forventede levetid. Direkte vedlikehold av driftsmidler kostnadsføres løpende under driftskostnader, mens påkostninger eller forbedringer tilleggs driftsmidlets kostpris og avskrives i takt med driftsmidlet. Dersom gjennvinnbart beløp av driftsmidlet er lavere enn balanseført verdi foreta nedskrivning av til gjennvinnbart beløp. Gjennvinnbart beløp er det høyeste av netto salgsværdi og verdi i bruk. Verdi i bruk er nåverdien av de fremtidige kontantstrømmene som eiendelen vil generere.



Pensjoner

Pensjonskostnader og pensjonsforpliktelser er basert på en innskuddsbasert pensjonsavtale. Periodens kostnad er lik påløpt innskudd og kostnadsføres løpende. Selskapet har ingen forpliktelse utover dette og balanseføring av pensjonsforpliktelser er derfor ikke foretatt.

Skatt

Skattekostnaden i resultatregnskapet omfatter både periodens betalbare skatt og endring i utsatt skatt. Utsatt skat er beregnet med 22% på grunnlag av de midlertidige forskjeller som eksisterer mellom regnskapsmessige og skattemessige verdier, samt skattemessig underskudd til fremføring ved utgangen av regnskapsåret. Skatteøkende og skattereduserende midlertidige forskjeller som reverseres eller kan reverseres i samme periode er utlignet. Netto utsatt skattefordel balanseføres i den grad det er sannsynlig at denne kan bli nyttegjort.

I den grad konsernbidrag ikke er resultatført er skatteeffekten av konsernbidraget ført direkte mot investering i balansen.

Immaterielle verdier

Goodwill er oppstått gjennom kjøp av virksomhet. Avskrivninger foretas etter forventet økonomisk levetid.

Note 1 Salgsinntekter

	PKR Holdings AS		Konsern	
	2024	2023	2024	2023
Pr. virksomhetsområde				
Betongsaging og entreprenørvirksomhet			57 716 771	52 803 993
Varesalg bensinstasjon			55 375 744	55 689 724
Leieinntekter			3 579 475	3 022 239
Annen driftsinntekt			0	243 229
Sum	0	0	116 671 990	111 759 185

Alle inntekter er fra Norge



Note 2 Lønnskostnader, antall ansatte, godtgjørelser, lån til ansatte m.m.

Lønnskostnader	PKR Holdings AS		Konsern	
	2024	2023	2024	2023
Lønninger			20 230 910	17 497 373
Arbeidsgiveravgift			2 956 318	2 568 797
Pensjonskostnader			390 546	311 185
Andre ytelser			397 337	504 114
Sum	0	0	23 975 110	20 881 469

I løpet av regnskapsåret er det utført 36 årsverk. Det er ingen årsverk i morselskapet.

Ytelser til ledende personer	PKR Holdings AS		Konsern	
	2024	2023	2024	2023
Lønn daglig leder inkl. pensjon	0	0	0	1 660 352
Styret	0	0	0	0
Revisor	2024	2023	2024	2023
Revisjon	0	0	223 817	168 425
Bistand	0	0	65 282	95 738
Sum	0	0	289 099	289 099

Alle beløp er ex.mva

Note 3 Immaterielle eiendeler

Konsern - Goodwill

Anskaffelseskost pr.01.01.2024	5 671 298
Tilgang immaterielle eiendeler	0
Avgang immaterielle eiendeler	0
Anskaffeleskost 31.12.2024	5 671 298
Akkumulerte avskrivninger 31.12.2024	-1 134 260
Balanseført verdi 31.12.2024	4 537 038
Årets avskrivning	-567 130
Avskrivningstid (lineær)	10% - 10 år

Tilgang goodwill knytter seg til kjøp av Wecyveien 2 AS i 2023



Note 4 Varige driftsmidler

Konsern - Varige driftsmidler	Tomter, bygninger mv.	Maskiner og anlegg.	Driftsløsøre, inventar o.a utstyr	Sum
Anskaffelseskost pr 01.01.2024	50 679 816	927 966	10 432 297	62 040 079
Tilgang kjøpte driftsmidler	358 655	0	3 551 052	3 909 707
Avgang solgte driftsmidler	0	0	0	0
Anskaffelseskost 31.12.2024	51 038 471	927 966	13 983 349	65 949 786
Akkumulerte avskrivninger 31.12.2024	-14 548 134	-927 966	-7 110 590	-22 586 690
Balanseført verdi 31.12.2024	36 490 337	0	6 872 760	43 363 096
Årets avskrivninger	-1 902 100	(0)	-1 272 591	-3 174 691
Avskrivningstid	25 - 40 år	5 år	3-10 år	

Morselskapet PKR Holdings AS har ingen driftsmidler.

Note 5 Skatt

	PKR Holdings AS	Konsern
Årets skattekostnad fordeler seg på:		
Betalbar skatt	0	2 042 177
Endring i utsatt skatt/skattefordel	0	-58 501
Sum skattekostnad	0	1 983 676

Beregning av årets skattegrunnlag:

Resultat før skattekostnad	0	9 348 627
Permanente forskjeller og endring i midlertidige forskjeller	0	-66 004
Årets skattegrunnlag	0	9 282 623

Note 6 Egenkapital

PKR Holding AS

Morselskap	Annen innskutt			Sum
	Aksjekapital egenkapital	Annen EK		
Egenkapital 01.01.2024	260 000	781 196	14 438 843	15 480 039
Mottatt konsernbidrag		131 328	0	131 328
Årets resultat		0	-131 326	-131 326
Egenkapital 31.12.2024	260 000	912 524	14 307 516	15 480 040

Konsern

Egenkapital 01.01.2024	260 000	0	35 786 910	36 046 910
Årets resultat	0	0	7 364 952	7 364 952
Egenkapital 31.12.2024	260 000	0	43 151 862	43 411 862



Note 7 Fordringer og gjeld

Langsiktig gjeld	PKR Holdings AS		Konsern	
	2024	2023	2024	2023
Lån og garantier fra kredittinstitusjoner	-17 205 116	-18 333 324	-17 205 116	-18 333 324
Langsiktig konserngjeld	0	0	0	0
Øvrig langsiktig gjeld	0	0	0	0
Sum	-17 205 116	-18 333 324	-17 205 116	-18 333 324
Gjeld sikret ved pant	-17 205 116	-18 333 324	-17 205 116	-18 333 324

Av dette forfaller kr 11 275 000 om mer enn 5 år.

Balanseført verdi av pantsatte eiendeler:

Kundefordringer	0	0	9 110 241	6 865 428
Fast eiendom	0	0	33 405 751	34 808 196
Driftsløsøre	0	0	2 812 203	3 324 917
Varer	0	0	1 380 800	1 210 300
Sum	0	0	46 708 995	46 208 841

Note 8 Datterselskap, tilknyttet selskap m v

PKR Holdings AS har investert i følgende datterselskap:

	Eierandel	Forretnings- kontor	Egenkapital 2024	Resultat 2024	Kostpris
LBU AS	100 %	Trøgstad	15 838 266	3 518 444	2 900 000
Jern og Metall AS	100 %	Trøgstad	15 919 588	2 366 735	4 340 932
Trøgstad Bensinstasjon AS	100 %	Trøgstad	2 293 353	687 213	300 000
AS Transport og Industriervice	100 %	Slitu	1 467 983	-69 562	1 700 000
Nedskrivning AS Transport og Industriervice					-421 000
Bygg og Eiendomsservice AS	100 %	Trøgstad	868 904	-299 938	1 700 000
Nedskrivning Bygg og Eiendomsservice AS					-769 000
Intern Utleie AS	100 %	Trøgstad	2 608 328	711 117	1 000 000
Procurement AS	100 %	Trøgstad	3 120 784	896 477	1 450 000
Nedskrivning Procurement AS					-51 000
Wecyveien 2 AS	100 %	Trøgstad	297 783	185 928	5 701 298
Åsland AS	100 %	Trøgstad	509 868	4 224	450 000
Sum datterselskaper					18 301 230

PKR Holdings AS har investert i følgende tilknyttede selskaper:

	Eierandel	Forretnings- kontor	Egenkapital 2024	Resultat 2024	Kostpris
Glomviktunet AS	25 %	Skiptvet	-3 901 572	-1 479 432	3 900 000
Nedskrivning Glomviktunet AS					-1 359 000
Sum tilknyttede selskaper					2 541 000



Note 9 Varer

	PKR Holdings AS		Konsern	
	2024	2023	2024	2023
Innkjøpte varer	0	0	1 428 409	1 342 671
Ukurans	0	0	0	0
Bokført verdi 31.12	0	0	1 428 409	1 342 671

Note 10 Bankinnskudd

	PKR Holdings AS	Konsern
Bundne skattetrekkmidler utgjør:	0	759 652

Note 11 Aksjekapital og aksjonærinformasjon morselskap

PKR Holdings AS

Aksjekapitalen består av:

	Antall	Pålydene	Balanseført
Ordinære aksjer	1	260 000	260 000
Aksjonær	Aksjer	Eierandel	
Ole-Marius Lundblad (styreleder)	1	100%	Styremedlem



Til generalforsamlingen i
PKR Holdings AS

Godkjent revisjonsselskap
Revisornummer 991 096 957 MVA
Medlem av Den norske Revisorforening

Postadresse: Postboks 1018, 1803 Askim

Besøksadresser:
Vangsvæien 10, 1814 Askim
Karl Johans gate 7, 0154 Oslo

Tlf: +47 91 800 500

post@revision.no
www.revision.no

UAVHENGIG REVISORS BERETNING

Konklusjon

Vi har revidert PKR Holdings AS sitt årsregnskap som består av:

- selskapsregnskapet, som viser årsunderskudd på kr 131 326, og som består av balanse per 31. desember 2024, resultatregnskap og kontantstrømpoppstilling, for regnskapsåret avsluttet per denne datoen og noter til årsregnskapet, herunder et sammendrag av viktige regnskapsprinsipper, og
- konsernregnskapet, som viser et årsoverskudd på kr 7 364 952, og som består av balanse per 31. desember 2024, resultatregnskap og kontantstrømpoppstilling, for regnskapsåret avsluttet per denne datoen og noter til årsregnskapet, herunder et sammendrag av viktige regnskapsprinsipper.

Etter vår mening

- oppfyller årsregnskapet gjeldende lovkrav,
- gir selskapsregnskapet et rettviseende bilde av selskapets finansielle stilling per 31. desember 2024 og av dets resultater og kontantstrømmer for regnskapsåret avsluttet per denne datoen i samsvar med regnskapslovens regler og god regnskapsskikk i Norge, og
- gir konsernregnskapet et rettviseende bilde av konsernets finansielle stilling per 31. desember 2024 og av dets resultater og kontantstrømmer for regnskapsåret avsluttet per denne datoen i samsvar med regnskapslovens regler og god regnskapsskikk i Norge.

Grunnlag for konklusjonen

Vi har gjennomført revisjonen i samsvar med de internasjonale revisjonsstandardene International Standards on Auditing (ISA-ene). Våre oppgaver og plikter i henhold til disse standardene er beskrevet nedenfor under Revisors oppgaver og plikter ved revisjonen av årsregnskapet. Vi er uavhengige av selskapet og konsernet slik det kreves i lov, forskrift og International Code of Ethics for Professional Accountants (inkludert internasjonale uavhengighetsstandarder) utstedt av the International Ethics Standards Board for Accountants (IESBA-reglene), og vi har overholdt våre øvrige etiske forpliktelser i samsvar med disse kravene. Innhentet revisjonsbevis er etter vår vurdering tilstrekkelig og hensiktsmessig som grunnlag for vår konklusjon.



Øvrig informasjon

Styret er ansvarlige for informasjonen i årsberetningen. Vår konklusjon om årsregnskapet ovenfor dekker ikke informasjonen i årsberetningen.

I forbindelse med revisjonen av årsregnskapet er det vår oppgave å lese årsberetningen. Formålet er å vurdere hvorvidt det foreligger vesentlig inkonsistens mellom årsberetningen og årsregnskapet og den kunnskap vi har opparbeidet oss under revisjonen av årsregnskapet, eller hvorvidt informasjon i årsberetningen ellers fremstår som vesentlig feil. Vi har plikt til å rapportere dersom årsberetningen fremstår som vesentlig feil. Vi har ingenting å rapportere i så henseende.

Basert på kunnskapen vi har opparbeidet oss i revisjonen, mener vi at årsberetningen

- er konsistent med årsregnskapet og
- inneholder de opplysninger som skal gis i henhold til gjeldende lovkrav.

Ledelsens ansvar for årsregnskapet

Ledelsen er ansvarlig for å utarbeide årsregnskapet og for at det gir et rettviseende bilde i samsvar med regnskapslovens regler og god regnskapsskikk i Norge. Ledelsen er også ansvarlig for slik intern kontroll som den finner nødvendig for å kunne utarbeide et årsregnskap som ikke inneholder vesentlig feilinformasjon, verken som følge av misligheter eller utilsiktede feil.

Ved utarbeidelsen av årsregnskapet må ledelsen ta standpunkt til selskapets og konsernets evne til fortsatt drift og opplyse om forhold av betydning for fortsatt drift. Forutsetningen om fortsatt drift skal legges til grunn for årsregnskapet så lenge det ikke er sannsynlig at virksomheten vil bli avvirket.

Revisors oppgaver og plikter ved revisjonen av årsregnskapet

Vårt mål er å oppnå betryggende sikkerhet for at årsregnskapet som helhet ikke inneholder vesentlig feilinformasjon, verken som følge av misligheter eller utilsiktede feil, og å avgi en revisjonsberetning som inneholder vår konklusjon. Betryggende sikkerhet er en høy grad av sikkerhet, men ingen garanti for at en revisjon utført i samsvar med ISA-ene, alltid vil avdekke vesentlig feilinformasjon som eksisterer. Feilinformasjon kan oppstå som følge av misligheter eller utilsiktet feil. Feilinformasjon blir vurdert som vesentlig dersom den enkeltvis eller samlet med rimelighet kan forventes å påvirke økonomiske beslutninger som brukerne foretar basert på årsregnskapet.

For videre beskrivelse av revisors oppgaver og plikter vises det til <https://revisorforeningen.no/revisjonsberetninger>

Askim, 1. juli 2025
AS Revision

Kristine Lillo Mørck
Statsautorisert revisor



PENNEO

Signaturene i dette dokumentet er juridisk bindende. Dokument signert med "Penneo™ - sikker digital signatur". De signerende parter sin identitet er registrert, og er listet nedenfor.

"Med min signatur bekrefter jeg alle datoer og innholdet i dette dokument."

Mørck, Kristine Lillo

Statsautorisert revisor

På vegne av: AS Revision

Serienummer: no_bankid:9578-5999-4-1194263

IP: 194.19.xxx.xxx

2025-07-01 20:52:20 UTC



Penneo Dokumentnøkkel: PTM9H-GQ90V-T0BN2-A4VDD-H78NC-SR63F

Dette dokumentet er signert digitalt via [Penneo.com](https://penneo.com). De signerte dataene er validert ved hjelp av den matematiske hashverdien av det originale dokumentet. All kryptografisk bevisføring er innebygd i denne PDF-en for fremtidig validering.

Dette dokumentet er forseglest med et kvalifisert elektronisk segl. For mer informasjon om Penneos kvalifiserte tillitstjenester, se <https://eutd.penneo.com>.

Slik kan du bekrefte at dokumentet er originalt

Når du åpner dokumentet i Adobe Reader, kan du se at det er sertifisert av **Penneo A/S**. Dette beviser at innholdet i dokumentet ikke har blitt endret siden tidspunktet for signeringen. Bevis for de individuelle signatørens digitale signaturer er vedlagt dokumentet.

Du kan bekrefte de kryptografiske bevisene ved hjelp av Penneos validator, <https://penneo.com/validator>, eller andre valideringsverktøy for digitale signaturer.