



ÅRSREGNSKAPET FOR REGNSKAPSÅRET 2020 - GENERELL INFORMASJON

Enheten

Organisasjonsnummer: 916 476 191
Organisasjonsform: Aksjeselskap
Foretaksnavn: FJORDBRUK SERVICE AS
Forretningsadresse: Flakkavågsvegen 12
5694 ONARHEIM

Regnskapsår

Årsregnskapets periode: 01.01.2020 - 31.12.2020

Konsern

Morselskap i konsern: Nei

Regnskapsregler

Regler for små foretak benyttet: Ja
Benyttet ved utarbeidelsen av årsregnskapet til selskapet: Regnskapslovens alminnelige regler

Årsregnskapet fastsatt av kompetent organ

Bekreftet av representant for selskapet: Helge M. Nesse
Dato for fastsettelse av årsregnskapet: 18.06.2021

Grunnlag for avgivelse

År 2020: Årsregnskapet er elektronisk innlevert
År 2019: Tall er hentet fra elektronisk innlevert årsregnskap fra 2020

Det er ikke krav til at årsregnskapet m.v. som sendes til Regnskapsregisteret er undertegnet. Kontrollen på at dette er utført ligger hos revisor/enhetens øverste organ. Sikkerheten ivaretas ved at innsender har rolle/rettighet for innsending av årsregnskapet via Altinn, og ved at det bekreftes at årsregnskapet er fastsatt av kompetent organ.

Brønnøysundregistrene, 06.07.2022



Resultatregnskap

Beløp i: NOK	Note	2020	2019
RESULTATREKNESKAP			
Inntekter			
Salgsinntekt	11	74 205 674	66 545 729
Andre driftsinntekter			269 165
Sum inntekter		74 205 674	66 814 894
Kostnader			
Lønnskostnad	1	28 774 628	26 068 631
Avskrivning på driftsmidler og immaterielle eiegedelar	3	191 231	84 913
Andre driftskostnader	1, 6, 10, 11	41 420 506	38 863 574
Sum kostnader		70 386 366	65 017 118
Driftsresultat		3 819 309	1 797 776
Finansinntekter og finanskostnader			
Anna renteinntekt		79 453	24 240
Sum finansinntekter		79 453	24 240
Annan rentekostnad		11 308	108 736
Anna finanskostnad		50	
Sum finanskostnader		11 358	108 736
Netto finans		68 095	-84 496
Ordinært resultat før skattekostnad		3 887 403	1 713 280
Skattekostnad på ordinært resultat	7	855 255	374 558
Ordinært resultat etter skattekostnad		3 032 148	1 338 722
Årsresultat		3 032 148	1 338 722
Årsresultat etter minoritetsinteresser		3 032 148	1 338 722
Totalresultat		3 032 148	1 338 722
Overføringer og disponeringar			



Resultatregnskap

Beløp i: NOK	Note	2020	2019
Overført frå overkursfond	8		
Udekt tap		2 550 477	1 338 722
Avsett til annan eigenkapital	8	481 672	
Sum overføringar og disponeringar		3 032 148	1 338 722



Balanse

Beløp i: NOK	Note	2020	2019
BALANSE - EIGEDELAR			
Anleggsmiddel			
Immaterielle egedelar			
Utsett skattefordel	7		290 500
Sum immaterielle egedelar			290 500
Varige driftsmiddel			
Produksjonsutstyr	3, 5	479 400	574 600
Båtar	3, 5	1 292 100	297 100
Sum varige driftsmiddel		1 771 500	871 700
Finansielle anleggsmiddel			
Lån til føretak i same konsern	4		
Sum anleggsmiddel		1 771 500	1 162 200
Omløpsmiddel			
Varer			
Sum varer	2, 5	388 400	262 400
Krav			
Kundefordringar	4	8 895 870	17 283 029
Andre fordringar	4	812 128	268 455
Konsernkrav	5	8 295 900	
Sum krav		18 003 898	17 551 484
Bankinnskot, kontantar og liknande			
Bankinnskot, kontantar o.l.	1, 4	1 039 541	1 073 912
Sum bankinnskot, kontantar og liknande		1 039 541	1 073 912
Sum omløpsmiddel		19 431 839	18 887 796
SUM EIGEDELAR		21 203 339	20 049 996

BALANSE - EIGENKAPITAL OG GJELD



Balanse

Beløp i: NOK	Note	2020	2019
Eigenkapital			
Innskoten eigenkapital			
Aksjekapital	8, 9	1 000 000	1 000 000
Behaldning av egne aksjar	8		
Overkurs	8	3 000 000	3 000 000
Annan innskoten eigenkapital	8	3 850 000	3 850 000
Sum innskoten eigenkapital		7 850 000	7 850 000
Opptent eigenkapital			
Fond for vurderingsforskjellar	8		
Annan eigenkapital	8	481 672	
Udisponert resultat	8		
Udekt tap	8		2 550 477
Sum opptent eigenkapital		481 672	-2 550 477
Sum eigenkapital	8	8 331 672	5 299 523
Gjeld			
Langsiktig gjeld			
Utsett skatt	7	80 971	
Sum avsetjingar for plikter		80 971	
Anna langsiktig gjeld			
Gjeld til kredittinstitusjonar	5		
Øvrig langsiktig gjeld	4		
Sum langsiktig gjeld		80 971	0
Kortsiktig gjeld			
Gjeld til kredittinstitusjoner	5		
Leverandørgjeld	4	8 207 868	7 678 042
Betalbar skatt	7	483 784	
Skuldige offentlege avgifter		1 467 446	2 527 326
Kortsiktig konserngjeld	4, 5		2 238 243
Anna kortsiktig gjeld	4	2 631 598	2 306 862
Sum kortsiktig gjeld		12 790 696	14 750 472
Sum gjeld		12 871 667	14 750 472



Balanse

Beløp i: NOK	Note	2020	2019
SUM EIGENKAPITAL OG GJELD		21 203 339	20 049 996



Brønnøysundregistrene

ÅRSREGNSKAP FOR REGNSKAPSÅRET 2020 - GENERELL INFORMASJON

Journalnummer: 2021 668866

Enheten

Organisasjonsnummer: 916 476 191
Organisasjonsform: Aksjeselskap
Foretaksnavn: FJORDBRUK SERVICE AS
Forretningsadresse: Flakkavågsvegen 12
5694 ONARHEIM

Regnskapsår

Årsregnskapets periode: 01.01.2020 - 31.12.2020

Konsern

Morselskap i konsern: Nei

Regnskapsregler

Regler for små foretak benyttet: Ja
Benyttet ved utarbeidelsen av
årsregnskapet til selskapet: Regnskapslovens alminnelige regler

Årsregnskapet fastsatt av kompetent organ

Bekreftet av representant for selskapet: Helge M. Nesse
Dato for fastsettelse av årsregnskapet: 18.06.2021

Grunnlag for avgivelse

År 2020: Årsregnskap er elektronisk innlevert.
År 2019: Tall er hentet fra elektronisk innlevert årsregnskap fra 2020.

Det er ikke krav til at årsregnskapet m.v. som sendes til Regnskapsregisteret er undertegnet. Kontrollen på at dette er utført ligger hos revisor/enhetens øverste organ. Sikkerheten ivaretas ved at innsender har rolle/rettighet for innsending av årsregnskapet via Altinn, og ved at det bekreftes at årsregnskapet er fastsatt av kompetent organ.

Brønnøysundregistrene, 04.09.2021



Organisasjonsnr: 916 476 191
FJORDBRUK SERVICE AS

RESULTATREGNSKAP

Beløp i: NOK	Note	2020	2019
RESULTATREKNESKAP			
Inntekter			
Salgsinntekt	11	74 205 674	66 545 729
Andre driftsinntekter			269 165
Sum inntekter		74 205 674	66 814 894
Kostnader			
Lønnskostnad	1	28 774 628	26 068 631
Avskrivning på driftsmidler og immaterielle eiegedelar	3	191 231	84 913
Andre driftskostnader	1, 6, 10,	41 420 506	38 863 574
Sum kostnader		70 386 366	65 017 118
Driftsresultat		3 819 309	1 797 776
Finansinntekter og finanskostnader			
Anna renteinntekt		79 453	24 240
Sum finansinntekter		79 453	24 240
Annan rentekostnad		11 308	108 736
Anna finanskostnad		50	
Sum finanskostnader		11 358	108 736
Netto finans		68 095	-84 496
Ordinært resultat før skattekostnad		3 887 403	1 713 280
Skattekostnad på ordinært resultat	7	855 255	374 558
Ordinært resultat etter skattekostnad		3 032 148	1 338 722
Årsresultat		3 032 148	1 338 722
Årsresultat etter minoritetsinteresser		3 032 148	1 338 722
Totalresultat		3 032 148	1 338 722
Overføringer og disponeringar			
Overført frå overkursfond	8		
Udekt tap		2 550 477	1 338 722
Avsett til annan eigenkapital	8	481 672	
Sum overføringer og disponeringar		3 032 148	1 338 722





Organisasjonsnr: 916 476 191
FJORDBRUK SERVICE AS

BALANSE

Beløp i: NOK

Note	2020	2019
------	------	------

BALANSE - EIGEDELAR

Anleggsmiddel

Immaterielle egedelar

Utsett skattefordel	7		290 500
Sum immaterielle egedelar			290 500

Varige driftsmiddel

Produksjonsutstyr	3, 5	479 400	574 600
Båtar	3, 5	1 292 100	297 100
Sum varige driftsmiddel		1 771 500	871 700

Finansielle anleggsmiddel

Lån til foretak i same konsern	4		
Sum anleggsmiddel		1 771 500	1 162 200

Omløpsmiddel

Varer

Sum varer	2, 5	388 400	262 400
------------------	------	----------------	----------------

Krav

Kundefordringar	4	8 895 870	17 283 029
Andre fordringar	4	812 128	268 455
Konsernkrav	5	8 295 900	
Sum krav		18 003 898	17 551 484

Bankinnskot, kontantar og liknande

Bankinnskot, kontantar o.l.	1, 4	1 039 541	1 073 912
Sum bankinnskot, kontantar og liknande		1 039 541	1 073 912

Sum omløpsmiddel		19 431 839	18 887 796
-------------------------	--	-------------------	-------------------

SUM EIGEDELAR		21 203 339	20 049 996
----------------------	--	-------------------	-------------------

BALANSE - EIGENKAPITAL OG GJELD

Eigenkapital

Innskoten eigenkapital

Aksjekapital	8, 9	1 000 000	1 000 000
Behaldning av egne aksjar	8		
Overkurs	8	3 000 000	3 000 000
Annan innskoten eigenkapital	8	3 850 000	3 850 000
Sum innskoten eigenkapital		7 850 000	7 850 000



Opptent egenkapital			
Fond for			
vurderingsforskjellar	8		
Annan egenkapital	8	481 672	
Udisponert resultat	8		
Udekt tap	8		2 550 477
Sum opptent egenkapital		481 672	-2 550 477
Sum egenkapital	8	8 331 672	5 299 523
Gjeld			
Langsiktig gjeld			
Utsett skatt	7	80 971	
Sum avsetjingar for plikter		80 971	
Anna langsiktig gjeld			
Gjeld til			
kredittinstitusjonar	5		
Øvrig langsiktig gjeld	4		
Sum langsiktig gjeld		80 971	0
Kortsiktig gjeld			
Gjeld til			
kredittinstitusjoner	5		
Leverandørgjeld	4	8 207 868	7 678 042
Betalbar skatt	7	483 784	
Skuldige offentlege avgifter		1 467 446	2 527 326
Kortsiktig konserngjeld	4, 5		2 238 243
Anna kortsiktig gjeld	4	2 631 598	2 306 862
Sum kortsiktig gjeld		12 790 696	14 750 472
Sum gjeld		12 871 667	14 750 472
SUM EIGENKAPITAL OG GJELD		21 203 339	20 049 996



Organisasjonsnr: 916 476 191
FJORDBRUK SERVICE AS

NOTEOPPLYSNINGER - SELSKAP - alle poster oppgitt i hele tall

Note

Antall årsverk i regnskapsåret


Verksemda har hatt følgende tal på årsverk:
31.00



2020

Å
R
S
R
E
K
N
E
S
K
A
P

Fjordbruk Service AS



Vesuv på fortøyning lokalitet Ystanes
Foto John A Hansen



Alsaker  Fjordbruk



Resultatrekneskap			
Fjordbruk Service AS			
	Note	2020	2019
DRIFTSINNTEKTER OG DRIFTSKOSTNADER			
Salgsinntekt	11	74 205 674	66 545 729
Andre driftsinntekter		0	269 165
Sum driftsinntekter		74 205 674	66 814 894
Lønnskostnad	1	28 774 628	26 068 631
Avskrivning på driftsmidler og immaterielle eiegedelar	3	191 231	84 913
Andre driftskostnader	1, 6, 10, 11	41 420 506	38 863 574
Sum driftskostnader		70 386 366	65 017 118
Driftsresultat		<u>3 819 309</u>	<u>1 797 776</u>
FINANSINNTEKTER OG FINANSKOSTNADER			
Anna renteinntekt		79 453	24 240
Anna rentekostnad		11 308	108 736
Anna finanskostnad		50	0
Resultat av finansposter		68 095	-84 496
Ordinært resultat før skattekostnad		<u>3 887 403</u>	<u>1 713 280</u>
Skattekostnad på ordinært resultat	7	855 255	374 558
Ordinært resultat		<u>3 032 148</u>	<u>1 338 722</u>
Årsoverskot (Årsunderskot)		<u>3 032 148</u>	<u>1 338 722</u>
OVERFØRINGAR			
Avsett til dekking av tidligere udekka tap		2 550 477	1 338 722
Avsett til annan egenkapital	8	481 672	0
Sum overføringer		<u>3 032 148</u>	<u>1 338 722</u>






Balanse			
Fjordbruk Service AS			
EIGEDLAR	Note	2020	2019
ANLEGGSMIDLER			
Utsatt skattefordel	7	0	290 500
Sum immaterielle eiendeler		0	290 500
Varige driftsmidler:			
Produksjonsutstyr	3, 5	479 400	574 600
Båtar	3, 5	1 292 100	297 100
Sum varige driftsmidler		1 771 500	871 700
Sum anleggsmidler		<u>1 771 500</u>	<u>1 162 200</u>
OMLØPSMIDLER			
Varer	2, 5	388 400	262 400
Fordringar:			
Kundefordringar	4	8 895 870	17 283 029
Andre fordringar	4	812 128	268 455
Innskot konsernkonto-ordning	5	8 295 900	0
Sum fordringar		<u>18 003 898</u>	<u>17 551 484</u>
Bankinnskot, kontantar o.l.	1, 4	1 039 541	1 073 912
Sum omløpsmidler		<u>19 431 839</u>	<u>18 887 796</u>
Sum egedelar		<u>21 203 339</u>	<u>20 049 996</u>

**Balanse**

Fjordbruk Service AS

EIGENKAPITAL OG GJELD	Note	2020	2019
EIGENKAPITAL			
Innskoten egenkapital:			
Aksjekapital	8, 9	1 000 000	1 000 000
Overkurs	8	3 000 000	3 000 000
Innskoten annan egenkapital	8	3 850 000	3 850 000
Sum innskoten egenkapital		7 850 000	7 850 000
Opptent egenkapital:			
Annan egenkapital	8	481 672	0
Udekka tap	8	0	-2 550 477
Sum opptent egenkapital		481 672	-2 550 477
Sum egenkapital	8	<u>8 331 672</u>	<u>5 299 523</u>
GJELD			
Avsetning for forpliktingar:			
Utsett skatt	7	80 971	0
Sum avsetning for forpliktingar		80 971	0
Anna langsiktig gjeld:			
Kortsiktig gjeld:			
Gjeld konsernkonto-ordning	4, 5	0	2 238 243
Leverandørgjeld	4	8 207 868	7 678 042
Betalbar skatt	7	483 784	0
Skuldige offentlege avgifter		1 467 446	2 527 326
Anna kortsiktig gjeld	4	2 631 598	2 306 862
Sum kortsiktig gjeld		<u>12 790 696</u>	<u>14 750 472</u>
Sum gjeld		<u>12 871 667</u>	<u>14 750 472</u>
Sum egenkapital og gjeld		<u>21 203 339</u>	<u>20 049 996</u>

Onarheim, 18.06.2021
Styret i Fjordbruk Service AS

 Gerhard Meidell Alsaker (styreleiar)	 Helge M. Nesse (styremedlem)	 Hans Helge Vik (styremedlem, dagleg leiar)
--	--	--

Fjordbruk Service AS Side 3



Noter

Fjordbruk Service AS

Rekneskapsprinsipp

I årsrekneskapen er alle postar verdsette og periodiserte i samsvar med rekneskapslova sine bestemmelsar, og reglane som følgjer av god rekneskapskikk for små foretak.

Driftsinntekter og -kostnader

Salgsinntekter består i all hovudsak av oppdrag med servicefartøy. Inntektsføring skjer etter oppteningsprinsippet, som normalt vil vere leveringstidspunktet for varer og tenester. Kostnader blir tatt med etter samanstillingsprinsippet, dvs at kostnader blir tatt med i samme periode som tilhøyrande inntekter blir inntektsførte.

Klassifisering

Eigedelar bestemt til varig eige eller bruk, samt fordringar med forfall meir enn eitt år etter balansedagen, er tatt med som anleggsmidlar. Øvrige eigedeler er klassifisert som omløpsmidlar. Gjeld som på opptakstidspunktet forfell seinare enn eitt år etter utløpet av rekneskapsperioden, er oppført som langsiktig gjeld.

Varige driftsmidlar og avskrivningar

Varige driftsmidlar er vurdert til historisk kost etter frådrag for lineære avskrivningar som er sett på grunnlag av kostpris og forventa økonomisk levetid. Forbetring utover opprinneleg standard vert balanseført og avskrive over resterande levetid for driftsmiddelet.

Leasing

Ein leigeavtale blir klassifisert som finansiell eller operasjonell i samsvar med det reelle innhaldet i den enkelte avtale. Dersom hovuddelen av den økonomiske risiko og kontroll knytta til leigeobjektet er gått over på leigetakar, vert avtalen klassifisert som finansiell. Andre leigeavtalar blir klassifiserte som operasjonelle.

Driftsmidlar i leigeavtalar vurdert som finansiell leasing, blir aktivert i balansen til verdien av vederlaget i leigeavtalen og blir avskrive som varige driftsmidlar. Avdragsdelen av leigeforpliktinga blir vist som langsiktig gjeld. Denne gjelda blir redusert med betalt leige etter frådrag for berekna rentekostnad.

Varebeholdning

Innkjøpte råvarer er vurdert til innkjøpspris.

Fordringar

Fordringer er oppført i balansen til pålydande.

Skattekostnad og utsett skatt

Skattekostnaden er knytt til det rekneskapsmessig resultat og består av betalbar skatt og endring i netto utsett skatt.

Utsett skatt i resultatrekneskapen er skatt berekna på endringar i midlertidige forskjellar mellom skattemessige og rekneskapsmessige verdiar. Utsett skatt blir avsett som langsiktig gjeld i balansen. I den grad utsett skattefordel overstig utsett skatt, tar ein med utsett skattefordel i balansen i samsvar med god rekneskapskikk.

Morselskap

Morselskapet til Fjordbruk Service AS er Alsaker Fjordbruk AS på Onarheim i Tysnes kommune. Fjordbruk Service AS sin rekneskap er å finne på Alsaker Fjordbruk AS sitt hovudkontor på Onarheim.



Noter

Fjordbruk Service AS

Note 1 - Lønnskostnad, antall tilsette, godtgjersle, lån til tilsette mm

Lønnskostnader	2020	2019
Lønningar	24 897 771	22 416 277
Arbeidsgjevaravgift	2 294 584	2 199 638
Pensjonskostnader	554 810	530 598
Andre ytingar	1 027 463	922 118
Sum lønnskostnader	28 774 628	26 068 631

Gjennomsnittleg antal årsverk: 30,1 30,8

Ytingar til leiande personar	Dagleg leiar	Styret
Lønn	0	0
Pensjonsutgifter	0	0
Andre ytingar	0	0
Sum	0	0

Det er ikkje ytt lån til eller stilt sikkerhet for leiande personar, aksjeeigarar, tilsette m.m. Det finst heller ingen avtale om bonus, overskotsdeling, opsjoner m.m. til fordel for dagleg leiar eller leiar av styret. Selskapet har ingen forpliktingar knytte til teikningsrettar, opsjonar m.m. som gir tilsette rett til teikning, kjøp eller salg av aksjar eller grunnfondsbevis.

Obligatorisk tenestepensjon (OTP):

Selskapet er pliktig til å ha tenestepensjon etter lov om obligatorisk tenestepensjon. Ein har innført ei innskuddsbasert pensjonsordning for alle tilsette i selskapet, som oppfyller krava etter denne lova.

Revisor

Tekst	2020	2019
Lovpålagt revisjon	25 000	20 500
Andre ytingar	3 000	3 000
Sum	28 000	23 500

Bundne skattetrekksmidlar

Tekst	2020	2019
Skattetrekkskonto pr 31.12.	1 039 541	1 073 912
Sum	1 039 541	1 073 912



Noter

Fjordbruk Service AS

Note 2 - Varer

Tekst	2020	2019
Diesel	388 400	262 400
Sum	388 400	262 400

Note 3 - Spesifikasjon av anleggsmidler

Varige driftsmidler:

Tekst	Produksjons- utstyr	Båtar	SUM
Anskaffelseskost 01.01.	709 927	310 064	1 019 991
+ Tilgong i året	0	1 091 031	1 091 031
- Avgong i året	0	0	0
= Anskaffelseskost 31.12.	709 927	1 401 095	2 111 022
Samla av- og nedskrivning	230 527	108 995	339 522
Bokført verdi 31.12	479 400	1 292 100	1 771 500
ordinære av- og nedskrivningar i år	95 200	96 031	191 231
Økonomisk levetid	5-8 år	5-10 år	
Avskrivningsplan	Lineær		0

Note 4 - Mellomverande med selskap i samme konsern m.v.

Fordringar til selskap i samme konsern:

Tekst	2020	2019
Innskot i konsernkonto-ordning	8 295 900	0
Kundefordringar	8 857 462	16 716 660
Andre fordringar		
Sum	17 153 362	16 716 660

Gjeld til selskap i samme konsern:

Tekst	2020	2019
Gjeld konsernkonto-ordning	0	2 238 243
Leverandørgjeld	6 632 340	6 971 285
Anna kortsiktig gjeld	0	0
Sum	6 632 340	9 209 528



Noter

Fjordbruk Service AS

Note 5 - Pantestillingar

Bokført gjeld som er sikra med pant:

	2020	2019
Gjeld til kredittinstitusjonar	0	0
Gjeld konsernkonto-ordning	0	2 238 243
Sum	0	2 238 243

Bokført verdi av eigedelar stilt som sikkerhet for pantsikra gjeld:

	2020	2019
Konsesjonar	0	0
Varige driftsmidlar	1 771 500	871 700
Varer	388 400	262 400
Kundefordringar	38 409	566 369
Sum	2 198 309	1 700 469

Fjordbruk Service AS deltar som underkonto innehavar i Alsaker AS sin konsernkonto-ordning. Underkonto innehavar kausjonerer som solidarisk selvskyldnerkausjonist for dei forpliktingar som Alsaker AS har til ei kvar tid.

Note 6 - Driftskostnader spesifisert

	2020	2019
Leige av båtar/flåte	21 663 901	22 126 113
Vedlikehald	8 016 267	5 106 597
Drivstoff	4 585 757	4 562 381
Andre driftskostnader	7 154 581	7 068 483
Sum	41 420 506	38 863 574



Noter

Fjordbruk Service AS

Note 7 – Skatt

Resultatført skatt på ordinært resultat:

	2020	2019
Betalbar skatt	483 784	0
Skatteeffekten av mottatt konsernbidrag		
Endring utsett skatt/skattefordel gammel sats	371 471	374 558
Skattekostnad på ordinært resultat	855 255	374 558
<i>Effektiv skattesats</i>	<i>22,0 %</i>	<i>21,9 %</i>

Grunnlag betalbar skatt:

Grunnlag betalbar skatt	2020	2019
Ordinært resultat før skatt	3 887 403	1 713 280
Endring i midlertidige forskjeller	-233 920	-99 479
Skattefunn (permanent forskjell)		-9 000
Andre permanente forskjeller	123	-1 745
Endring i framførbart underskot	-1 454 587	-1 603 056
Konsernbidrag frå mor		
Grunnlag betalbar skatt	2 199 020	0

Betalbar skatt i balansen:

	2020	2019
Betalbar skatt på resultat i år	483 784	0
Sum betalbar skatt i balansen	483 784	0

Skatteeffekten av midlertidige forskjeller og underskot til framføring som har ført til utsett skatt og utsette skattefordelar, spesifisert på typar av midlertidige forskjeller:

Spesifikasjon	2020	2019	Endring
Varige driftsmidlar	368 051	134 132	-233 918
Varelager	0	0	0
Akkumulert framførbart underskot	0	-1 454 587	-1 454 588
SUM	368 051	-1 320 455	-1 688 506
Skattesats som er nytta:	22 %	22 %	
Utsett skatt/ utsett skattefordel	80 971	-290 500	-371 471



Noter

Fjordbruk Service AS

Note 8 - Eigenkapital

	Aksjekapital	Overkursfond	Innskoten annan egenkap	Annan eigenkapital	Udekka tap	Sum eigenkapital
Eigenkapital 01.01.	1 000 000	3 000 000	3 850 000	0	-2 550 477	5 299 523
Frå resultat				481 672	2 550 477	3 032 149
Eigenkapital 31.12.	1 000 000	3 000 000	3 850 000	481 672	0	8 331 672

Note 9 – Antall aksjar, eigarstruktur m.m.

Aksejoversikt:

Aksjeklasse	Antall aksjar	Pålydande	Aksjekapital
	1000	1000	1 000 000

Eigarstruktur:

Namn	Antall aksjar	Eigarandel	Stemmeandel
Alsaker Fjordbruk AS	1000	100 %	100 %

Styreleiar Gerhard Meidell Alsaker kontrollerer indirekte 100% av aksjane i Alsaker Fjordbruk AS.

Note 10 - FoU-aktivitet

	2020	2019
Skattefunn	0	8 819
Sum skattefunn	0	8 819

Påløpte FoU-kostnader vert fortløpande kostnadsført. Skattefunn blir avsett det året det er innvilga frå Norges Forskningsråd, og blir ført som ein reduksjon av andre driftskostnader.



Noter

Fjordbruk Service AS

Note 11- Transaksjonar med nærstående partar

Sal av varer og tenester:

Nærstående part	Type transaksjon	2020
Selskap i Alsaker-konsernet	Utleige utstyr	74 100 124
Selskap i Meidell-konsernet	Arbeidstimar	409 680
Sum salg av varer og tenester		74 509 804

Kjøp av varer og tenester:

Nærstående part	Type transaksjon	2020
Selskap i Alsaker-konsernet	Kjøp av administrative tenester	4 247 932
Selskap i Alsaker-konsernet	Leige ar arbeidsbåt mv	22 145 138
Selskap i Meidell-konsernet	Arbeidstimar	60 092
Selskap i Meidell-konsernet	Vedlikehold mv	4 507 733
Sum kjøp av varer og tenester		30 960 895



Til generalforsamlinga i Fjordbruk Service AS

Melding frå uavhengig revisor

Fråsegn om revisjonen av årsrekneskapen

Konklusjon

Vi har revidert Fjordbruk Service AS sin årsrekneskap som er samansett av balanse per 31. desember 2020, resultatrekneskap for rekneskapsåret avslutta per denne datoen og notar til årsrekneskapen, medrekna eit samandrag av viktige rekneskapsprinsipp.

Etter vår meining er årsrekneskapen som følgjer med, gitt i samsvar med lov og forskrifter og gir eit rettvisande bilete av selskapet si finansielle stilling per 31. desember 2020, og av resultatata for rekneskapsåret som vart avslutta per denne datoen, i samsvar med rekneskapslova sine reglar og god rekneskapsskikk i Noreg.

Grunnlag for konklusjonen

Vi har gjennomført revisjonen i samsvar med lov, forskrift og god revisjonsskikk i Noreg, medrekna dei internasjonale revisjonsstandardane International Standards on Auditing (ISA-ane). Våre oppgåver og plikter etter desse standardane er beskrivne i *Revisor sine oppgåver og plikter ved revisjon av årsrekneskapen*. Vi er uavhengige av selskapet slik det er krav om i lov og forskrift, og har oppfylt dei andre etiske pliktene våre i samsvar med desse krava. Etter vår oppfatning er innhenta revisjonsbevis tilstrekkeleg og formålstenleg som grunnlag for konklusjonen vår.

Styret og dagleg leiar sitt ansvar for årsrekneskapen

Styret og dagleg leiar (leiinga) er ansvarleg for å utarbeide årsrekneskapen i samsvar med lov og forskrifter, og for at han gir eit rettvisande bilete i samsvar med rekneskapslova sine reglar og god rekneskapsskikk i Noreg. Leiinga er også ansvarleg for naudsynt intern kontroll for å kunne utarbeide ein årsrekneskap som ikkje inneheld vesentleg feilinformasjon, verken som følgje av misleg framferd eller feil som ikkje er tilsikta.

Ved utarbeidinga av årsrekneskapen må leiinga ta standpunkt til selskapet si evne til å halde fram med drifta og opplyse om tilhøve av betydning for dette. Føresetnaden om at drifta kan halde fram, skal leggjast til grunn for årsrekneskapen så lenge det ikkje er sannsynleg at verksemda vil bli avvikla.

Revisor sine oppgåver og plikter ved revisjon av årsrekneskapen

Målet med revisjonen er å oppnå tryggande sikkerheit for at årsrekneskapen totalt sett ikkje inneheld vesentleg feilinformasjon, verken som følgje av misleg framferd eller feil som ikkje er tilsikta, og å gi ei revisjonsmelding som inneheld konklusjonen vår. Tryggande sikkerheit er ein høg grad av tryggleik, men ingen garanti for at ein revisjon utført i samsvar med lov, forskrift og god revisjonsskikk i Noreg, og ISA-ane, alltid vil avdekke vesentleg feilinformasjon som eksisterer. Feilinformasjon kan oppstå som følgje av misleg framferd eller feil som ikkje er tilsikta. Feilinformasjon blir vurdert som vesentleg

PricewaterhouseCoopers AS, Sandviksbodene 2A, Postboks 3984 - Sandviken, NO-5835 Bergen

T: 02316, org. no.: 987 009 713 MVA, www.pwc.no

Statsautoriserte revisorer, medlemmer av Den norske Revisorforening og autorisert regnskapsførerselskap



Melding frå uavhengig revisor - Fjordbruk Service AS



dersom han, åleine eller samla, innanfor rimelege grenser kan forventast å påverke økonomiske avgjerder som brukarane tar basert på årsrekneskapen.

For beskriving av revisor sine oppgåver og plikter visar vi til <https://revisorforeningen.no/revisjonsberetninger>

Utsegn om andre lovmessige krav

Konklusjon om registrering og dokumentasjon

Basert på revisjonen vår av årsrekneskapen slik den er beskriven ovanfor, og kontrollhandlingar vi har funne nødvendige etter internasjonal standard for attestasjonsoppdrag (ISAE) 3000 «Attestasjonsoppdrag som ikke er revisjon eller forenklet revisorkontroll av historisk finansiell informasjon», meiner vi at leiinga har oppfylt plikta si til å sørge for ordentleg og oversiktleg registrering og dokumentasjon av selskapet sine rekneskapsopplysningar i samsvar med lov og god bokføringsskikk i Noreg.

Bergen, 18. juni 2021
PricewaterhouseCoopers AS

Ole Martin Waage
Statsautorisert revisor



Resultatrekneskap			
Fjordbruk Service AS			
	Note	2020	2019
DRIFTSINNEKTER OG DRIFTSKOSTNADER			
Salgsinntekt	11	74 205 674	66 545 729
Andre driftsinntekter		0	269 165
Sum driftsinntekter		74 205 674	66 814 894
Lønnskostnad	1	28 774 628	26 068 631
Avskrivning på driftsmidler og immaterielle eiegedelar	3	191 231	84 913
Andre driftskostnader	1, 6, 10, 11	41 420 506	38 863 574
Sum driftskostnader		70 386 366	65 017 118
Driftsresultat		3 819 309	1 797 776
FINANSINNEKTER OG FINANSKOSTNADER			
Anna renteinntekt		79 453	24 240
Anna rentekostnad		11 308	108 736
Anna finanskostnad		50	0
Resultat av finansposter		68 095	-84 496
Ordinært resultat før skattekostnad		3 887 403	1 713 280
Skattekostnad på ordinært resultat	7	855 255	374 558
Ordinært resultat		3 032 148	1 338 722
Årsoverskot (Årsunderskot)		3 032 148	1 338 722
OVERFØRINGAR			
Avsett til dekking av tidligere udekkta tap		2 550 477	1 338 722
Avsett til annan egenkapital	8	481 672	0
Sum overføringer		3 032 148	1 338 722
Fjordbruk Service AS		Side 1	



Balanse			
Fjordbruk Service AS			
EIGEDELAR	Note	2020	2019
ANLEGGSMIDLER			
Utsatt skattefordel	7	0	290 500
Sum immaterielle eiendeler		0	290 500
Varige driftsmidler:			
Produksjonsutstyr	3, 5	479 400	574 600
Båtar	3, 5	1 292 100	297 100
Sum varige driftsmidler		1 771 500	871 700
Sum anleggsmidler		<u>1 771 500</u>	<u>1 162 200</u>
OMLØPSMIDLER			
Varer	2, 5	388 400	262 400
Fordringar:			
Kundefordringar	4	8 895 870	17 283 029
Andre fordringar	4	812 128	268 455
Innskot konsernkonto-ordning	5	8 295 900	0
Sum fordringar		<u>18 003 898</u>	<u>17 551 484</u>
Bankinnskot, kontantar o.l.	1, 4	1 039 541	1 073 912
Sum omløpsmidler		<u>19 431 839</u>	<u>18 887 796</u>
Sum egedelar		<u>21 203 339</u>	<u>20 049 996</u>
Fjordbruk Service AS		Side 2	



Balanse			
Fjordbruk Service AS			
EIGENKAPITAL OG GJELD	Note	2020	2019
EIGENKAPITAL			
Innskoten egenkapital:			
Aksjekapital	8, 9	1 000 000	1 000 000
Overkurs	8	3 000 000	3 000 000
Innskoten annan egenkapital	8	3 850 000	3 850 000
Sum innskoten egenkapital		7 850 000	7 850 000
Opptent egenkapital:			
Annan egenkapital	8	481 672	0
Udekket tap	8	0	-2 550 477
Sum opptent egenkapital		481 672	-2 550 477
Sum egenkapital	8	<u>8 331 672</u>	<u>5 299 523</u>
GJELD			
Avsetning for forpliktingar:			
Utsett skatt	7	80 971	0
Sum avsetning for forpliktingar		80 971	0
Anna langsiktig gjeld:			
Kortsiktig gjeld:			
Gjeld konsernkonto-ordning	4, 5	0	2 238 243
Leverandørgjeld	4	8 207 868	7 678 042
Betalbar skatt	7	483 784	0
Skuldige offentlege avgifter		1 467 446	2 527 326
Anna kortsiktig gjeld	4	2 631 598	2 306 862
Sum kortsiktig gjeld		<u>12 790 696</u>	<u>14 750 472</u>
Sum gjeld		<u>12 871 667</u>	<u>14 750 472</u>
Sum egenkapital og gjeld		<u>21 203 339</u>	<u>20 049 996</u>
Onarheim, 18.06.2021 Styret i Fjordbruk Service AS			
Gerhard Meidell Alsaker (styreleiar)	Helge M. Nesse (styremedlem)	Hans Helge Vik (styremedlem, dagleg leiar)	
Fjordbruk Service AS		Side 3	