



ÅRSREGNSKAPET FOR REGNSKAPSÅRET 2023 - GENERELL INFORMASJON

Enheten

Organisasjonsnummer: 915 372 848
Organisasjonsform: Aksjeselskap
Foretaksnavn: TOD BYGG OG ANLEGG AS
Forretningsadresse: Nedbergkollveien 114
3302 HOKKSUND

Regnskapsår

Årsregnskapets periode: 01.01.2023 - 31.12.2023

Konsern

Morselskap i konsern: Nei

Regnskapsregler

Regler for små foretak benyttet: Ja
Benyttet ved utarbeidelsen av årsregnskapet til selskapet: Regnskapslovens alminnelige regler

Årsregnskapet fastsatt av kompetent organ

Bekreftet av representant for selskapet: Thor Olaf Døvigen
Dato for fastsettelse av årsregnskapet: 22.06.2024

Grunnlag for avgivelse

År 2023: Årsregnskapet er elektronisk innlevert
År 2022: Tall er hentet fra elektronisk innlevert årsregnskap fra 2023

Det er ikke krav til at årsregnskapet m.v. som sendes til Regnskapsregisteret er undertegnet. Kontrollen på at dette er utført ligger hos revisor/enhetens øverste organ. Sikkerheten ivaretas ved at innsender har rolle/rettighet for innsending av årsregnskapet via Altinn, og ved at det bekreftes at årsregnskapet er fastsatt av kompetent organ.

Brønnøysundregistrene, 25.05.2025



Resultatregnskap

Beløp i: NOK	Note	2023	2022
RESULTATREGNSKAP			
Inntekter			
Salgsinntekt		643 012	1 546 065
Annen driftsinntekt		4 000	31 667
Sum inntekter		647 012	1 577 732
Kostnader			
Varekostnad		701 047	627 206
Lønnskostnad	1, 2	157 628	110 843
Avskrivning på varige driftsmidler og immaterielle eiendeler	3	102 351	132 426
Annen driftskostnad		360 627	340 132
Sum kostnader		1 321 652	1 210 606
Driftsresultat		-674 640	367 125
Finansinntekter og finanskostnader			
Annen renteinntekt		0	128
Annen finansinntekt		0	1 973
Sum finansinntekter		0	2 101
Annen rentekostnad		1 209	15 771
Sum finanskostnader		1 209	15 771
Netto finans		-1 209	-13 670
Resultat før skattekostnad		-675 849	353 455
Skattekostnad	4	-38 036	41 270
Årsresultat		-637 813	312 185
Overføringer og disponeringer			
Annen egenkapital		-637 813	312 185
Sum overføringer og disponeringer		-637 813	312 185



Balanse

Beløp i: NOK	Note	2023	2022
BALANSE - EIENDELER			
Anleggsmidler			
Immaterielle eiendeler			
Sum immaterielle eiendeler		0	0
Varige driftsmidler			
Maskiner og anlegg	3	257 082	339 695
Driftsløsøre, inventar, verktøy, kontormaskiner, ol.	3	29 274	49 012
Sum varige driftsmidler		286 356	388 707
Finansielle anleggsmidler			
Sum finansielle anleggsmidler		0	0
Sum anleggsmidler		286 356	388 707
Omløpsmidler			
Varer			
Fordringer			
Kundefordringer		21 709	704 854
Andre kortsiktige fordringer		10 125	55 209
Sum fordringer		31 834	760 063
Investeringer			
Sum investeringer		0	0
Bankinnskudd, kontanter og lignende			
Bankinnskudd, kontanter og lignende		127 231	1 255 260
Sum bankinnskudd, kontanter og lignende		127 231	1 255 260
Sum omløpsmidler		159 065	2 015 323
SUM EIENDELER		445 421	2 404 030

BALANSE - EGENKAPITAL OG GJELD



Balanse

Beløp i: NOK	Note	2023	2022
Egenkapital			
Innskutt egenkapital			
Aksjekapital	5	30 000	30 000
Sum innskutt egenkapital		30 000	30 000
Opptjent egenkapital			
Annen egenkapital		206 503	844 316
Sum opptjent egenkapital		206 503	844 316
Sum egenkapital		236 503	874 316
Gjeld			
Langsiktig gjeld			
Utsatt skatt	4	0	38 036
Sum avsetninger for forpliktelser		0	38 036
Annen langsiktig gjeld			
Sum annen langsiktig gjeld		0	0
Sum langsiktig gjeld		0	38 036
Kortsiktig gjeld			
Leverandørgjeld		-671	423 080
Betalbar skatt	4	0	3 234
Skyldige offentlige avgifter		21 212	17 554
Annen kortsiktig gjeld		188 377	1 047 811
Sum kortsiktig gjeld		208 918	1 491 678
Sum gjeld		208 918	1 529 714
SUM EGENKAPITAL OG GJELD		445 421	2 404 030



Brønnøysundregistrene

ÅRSREGNSKAP FOR REGNSKAPSÅRET 2023 - GENERELL INFORMASJON

Journalnummer: 2024 545749

Enheten

Organisasjonsnummer: 915 372 848
Organisasjonsform: Aksjeselskap
Foretaksnavn: TOD BYGG OG ANLEGG AS
Forretningsadresse: Nedbergkollveien 114
3302 HOKKSUND

Regnskapsår

Årsregnskapets periode: 01.01.2023 - 31.12.2023

Konsern

Morselskap i konsern: Nei

Regnskapsregler

Regler for små foretak benyttet: Ja
Benyttet ved utarbeidelsen av
årsregnskapet til selskapet: Regnskapslovens alminnelige regler

Årsregnskapet fastsatt av kompetent organ

Bekreftet av representant for selskapet: Thor Olaf Døvingen
Dato for fastsettelse av årsregnskapet: 22.06.2024

Revisjon

Selskapet har besluttet at årsregnskapet
ikke skal revideres: Ja
Årsregnskapet er utarbeidet av ekstern
autorisert regnskapsfører: Ja
Ekstern autorisert regnskapsfører har i
løpet av regnskapsåret bistått ved den
løpende regnskapsføringen eller utført
andre tjenester for selskapet enn å
utarbeide årsregnskapet: Ja

Grunnlag for avgivelse

År 2023: Årsregnskap er elektronisk innlevert.
År 2022: Tall er hentet fra elektronisk innlevert årsregnskap fra 2023.

Det er ikke krav til at årsregnskapet m.v. som sendes til Regnskapsregisteret er undertegnet. Kontrollen på at dette er utført ligger hos revisor/enhetens øverste organ. Sikkerheten ivaretas ved at innsender har rolle/rettighet for innsending av årsregnskapet via Altinn, og ved at det bekreftes at årsregnskapet er fastsatt av kompetent organ.

Brønnøysundregistrene, 26.06.2024

Brønnøysundregistrene
Postadresse: Postboks 900, 8910 Brønnøysund
Telefon: 75 00 75 00
E-post: firmapost@brreg.no Internett: www.brreg.no
Organisasjonsnummer: 974 760 673



Organisasjonsnr: 915 372 848
TOD BYGG OG ANLEGG AS

RESULTATREGNSKAP

Beløp i: NOK	Note	2023	2022
RESULTATREGNSKAP			
Inntekter			
Salgsinntekt		643 012	1 546 065
Annen driftsinntekt		4 000	31 667
Sum inntekter		647 012	1 577 732
Kostnader			
Varekostnad		701 047	627 206
Lønnskostnad	1, 2	157 628	110 843
Avskrivning på varige driftsmidler og immaterielle eiendeler	3	102 351	132 426
Annen driftskostnad		360 627	340 132
Sum kostnader		1 321 652	1 210 606
Driftsresultat		-674 640	367 125
Finansinntekter og finanskostnader			
Annen renteinntekt		0	128
Annen finansinntekt		0	1 973
Sum finansinntekter		0	2 101
Annen rentekostnad		1 209	15 771
Sum finanskostnader		1 209	15 771
Netto finans		-1 209	-13 670
Resultat før skattekostnad		-675 849	353 455
Skattekostnad	4	-38 036	41 270
Årsresultat		-637 813	312 185
Overføringer og disponeringer			
Annen egenkapital		-637 813	312 185
Sum overføringer og disponeringer		-637 813	312 185



Organisasjonsnr: 915 372 848
TOD BYGG OG ANLEGG AS

BALANSE

Beløp i: NOK	Note	2023	2022
BALANSE - EIENDELER			
Anleggsmidler			
Immaterielle eiendeler			
Sum immaterielle eiendeler		0	0
Varige driftsmidler			
Maskiner og anlegg	3	257 082	339 695
Driftsløsøre, inventar, verktøy, kontormaskiner, ol.	3	29 274	49 012
Sum varige driftsmidler		286 356	388 707
Finansielle anleggsmidler			
Sum finansielle anleggsmidler		0	0
Sum anleggsmidler		286 356	388 707
Omløpsmidler			
Varer			
Fordringer			
Kundefordringer		21 709	704 854
Andre kortsiktige fordringer		10 125	55 209
Sum fordringer		31 834	760 063
Investeringer			
Sum investeringer		0	0
Bankinnskudd, kontanter og lignende			
Bankinnskudd, kontanter og lignende		127 231	1 255 260
Sum bankinnskudd, kontanter og lignende		127 231	1 255 260
Sum omløpsmidler		159 065	2 015 323
SUM EIENDELER		445 421	2 404 030
BALANSE - EGENKAPITAL OG GJELD			
Egenkapital			
Innskutt egenkapital			
Aksjekapital	5	30 000	30 000
Sum innskutt egenkapital		30 000	30 000



Opptjent egenkapital		
Annen egenkapital	206 503	844 316
Sum opptjent egenkapital	206 503	844 316
Sum egenkapital	236 503	874 316
Gjeld		
Langsiktig gjeld		
Utsatt skatt	4 0	38 036
Sum avsetninger for forpliktelseser	0	38 036
Annen langsiktig gjeld		
Sum annen langsiktig gjeld	0	0
Sum langsiktig gjeld	0	38 036
Kortsiktig gjeld		
Leverandørgjeld	-671	423 080
Betalbar skatt	4 0	3 234
Skyldige offentlige avgifter	21 212	17 554
Annen kortsiktig gjeld	188 377	1 047 811
Sum kortsiktig gjeld	208 918	1 491 678
Sum gjeld	208 918	1 529 714
SUM EGENKAPITAL OG GJELD	445 421	2 404 030



Organisasjonsnr: 915 372 848
TOD BYGG OG ANLEGG AS

NOTEOPPLYSNINGER - SELSKAP - alle poster oppgitt i hele tall

Note

Regnskapsprinsipper

Årsregnskapet er satt opp i samsvar med regnskapsloven og god regnskapsskikk for små foretak. Selskapet har ikke endret regnskapsprinsipp fra 2022 til 2023. Salgsinntekter Inntektsføring ved salg av varer skjer på leveringstidspunktet. Tjenester inntektsføres etter hvert som de leveres. Klassifisering og vurdering av balanseposter Anleggsmidler er eiendeler bestemt til varig eie eller bruk. Eiendeler som er knyttet til varekretsløpet er klassifisert som omløpsmidler. Fordringer klassifiseres som omløpsmidler hvis de forfaller til betaling innen ett år etter transaksjonsdagen. Tilsvarende klassifiseres gjeld som kortsiktig hvis gjelden forfaller til betaling innen ett år. Omløpsmidler vurderes til laveste av anskaffelseskost og virkelig verdi. Kortsiktig gjeld balanseføres til nominelt beløp på etableringstidspunktet. Anleggsmidler vurderes til anskaffelseskost. Varige anleggsmidler avskrives etter en fornuftig avskrivningsplan. Anleggsmidlene nedskrives til virkelig verdi ved verdifall som ikke forventes å være forbigående. Langsiktig gjeld med unntak av andre avsetninger balanseføres til nominelt beløp på etableringstidspunktet. Fordringer Kundefordringer og andre fordringer er oppført i balansen til pålydende etter fradrag for avsetning til forventet tap. Avsetning til tap gjøres på grunnlag av individuelle vurderinger av de enkelte fordringene. Varige driftsmidler Varige driftsmidler balanseføres og avskrives over driftsmidlenes levetid dersom de har antatt levetid over 3 år og har en kostpris som overstiger kr 15 000. Direkte vedlikehold av driftsmidler kostnadsføres løpende under driftskostnader, mens påkostninger eller forbedringer tillegges driftsmidlets kostpris og avskrives i takt med driftsmidlet. Forøvrig er følgende regnskapsprinsipper anvendt: Forsikret pensjonsforpliktelse er ikke balanseført - kostnaden er lik premien. Leieavtaler er ikke balanseført. Skatt Skattekostnaden i resultatregnskapet omfatter både periodens betalbare skatt og endring i utsatt skatt. Utsatt skatt er beregnet med 22% på grunnlag av de midlertidige forskjeller som eksisterer mellom regnskapsmessige og skattemessige verdier, samt skattemessig underskudd til fremføring ved utgangen av regnskapsåret. Skatteøkende og skattereduserende midlertidige forskjeller som reverserer eller kan reversere i samme periode er fastsatt og skattevirkningen er beregnet på nettogrunnlaget.

Note

2

Antall årsverk i regnskapsåret

0.50

Note

1

Spesifisering av resultatregnskapet

Lønnskostnader



<u>Lønn</u>	<u>Årets</u>	<u>Fjorårets</u>
	136875.00	96888.00
<u>Folketrygdavgift</u>	<u>Årets</u>	<u>Fjorårets</u>
	19919.00	13661.00
<u>Andre ytelser</u>	<u>Årets</u>	<u>Fjorårets</u>
	834.00	294.00
<u>Sum lønnskostnader</u>	<u>Årets</u>	<u>Fjorårets</u>
	157628.00	110843.00

Note

Ekstraordinære inntekter og kostnader

<u>Sum</u>	<u>Beløp</u>
------------	--------------

<u>Balanseført verdi 31.12.</u>	<u>Varige driftsmidler</u>	<u>Immaterielle eiend.</u>
---------------------------------	----------------------------	----------------------------

Konsernregnskap

Morselskapet sitt navn

Forretningskontor for morselskapet

Begrunnelse for at datterselskap er utelatt fra konsolideringen

<u>Samlet beløp - tilknyttet selskap</u>	<u>Årets</u>	<u>Fjorårets</u>
--	--------------	------------------

<u>Samlet beløp - foretak i samme konsern</u>	<u>Årets</u>	<u>Fjorårets</u>
---	--------------	------------------

<u>Samlet beløp - foretak i samme konsern</u>	<u>Årets</u>	<u>Fjorårets</u>
---	--------------	------------------

<u>Samlet beløp - felles kontrollert virksomhet</u>	<u>Årets</u>	<u>Fjorårets</u>
---	--------------	------------------

<u>Pantstillelse</u>	<u>Beløp</u>
----------------------	--------------

<u>Beholdning av egne aksjer</u>	<u>Antall</u>	<u>Pålydende</u>	<u>Andel av aksjek.</u>
----------------------------------	---------------	------------------	-------------------------



Årsregnskap for
TOD BYGG OG ANLEGG AS
915372848
Regnskapsår
01.01.2023 - 31.12.2023



TOD BYGG OG ANLEGG AS
915 372 848

Resultatregnskap

	Note	2023	2022
Driftsinntekter			
Salgsinntekt		643 012	1 546 065
Annen driftsinntekt		4 000	31 667
Sum driftsinntekter		647 012	1 577 732
Driftskostnader			
Varekostnad		701 047	627 206
Lønnskostnad	1, 2	157 628	110 843
Avskrivning på varige driftsmidler og immaterielle eiendeler	3	102 351	132 426
Annen driftskostnad		360 627	340 132
Sum driftskostnader		1 321 652	1 210 606
Driftsresultat		-674 640	367 125
Finansinntekter			
Annen renteinntekt		0	128
Annen finansinntekt		0	1 973
Sum finansinntekter		0	2 101
Finanskostnader			
Annen rentekostnad		1 209	15 771
Sum finanskostnader		1 209	15 771
Netto finans		-1 209	-13 670
Resultat før skattekostnad		-675 849	353 455
Skattekostnad	4	-38 036	41 270
Årsresultat		-637 813	312 185
Overføringer			
Annen egenkapital		-637 813	312 185
Sum overføringer		-637 813	312 185



TOD BYGG OG ANLEGG AS
915 372 848

Balanse

	Note	31.12.2023	31.12.2022
EIENDELER			
Anleggsmidler			
Varige driftsmidler			
Maskiner og anlegg	3	257 082	339 695
Driftsløsøre, inventar, verktøy, kontormaskiner, ol.	3	29 274	49 012
Sum varige driftsmidler		286 356	388 707
Sum anleggsmidler		286 356	388 707
Omløpsmidler			
Fordringer			
Kundefordringer		21 709	704 854
Andre kortsiktige fordringer		10 125	55 209
Sum fordringer		31 834	760 063
Bankinnskudd, kontanter og lignende			
Bankinnskudd, kontanter og lignende		127 231	1 255 260
Sum bankinnskudd, kontanter og lignende		127 231	1 255 260
Sum omløpsmidler		159 065	2 015 323
SUM EIENDELER		445 421	2 404 030



TOD BYGG OG ANLEGG AS
915 372 848

Balanse

	Note	31.12.2023	31.12.2022
EGENKAPITAL OG GJELD			
Egenkapital			
Innskutt egenkapital			
Aksjekapital	5	30 000	30 000
Sum innskutt egenkapital		30 000	30 000
Opptjent egenkapital			
Annen egenkapital		206 503	844 316
Sum opptjent egenkapital		206 503	844 316
Sum egenkapital		236 503	874 316
Gjeld			
Avsetning og forpliktelser			
Utsatt skatt	4	0	38 036
Sum avsetning for forpliktelser		0	38 036
Kortsiktig gjeld			
Leverandørgjeld		-671	423 080
Betalbar skatt	4	0	3 234
Skyldige offentlige avgifter		21 212	17 554
Annen kortsiktig gjeld		188 377	1 047 811
Sum kortsiktig gjeld		208 918	1 491 678
Sum gjeld		208 918	1 529 714
SUM EGENKAPITAL OG GJELD		445 421	2 404 030

Øvre Eiker, 13.06.2024

Thor Olaf Døvigen
styrets leder / daglig leder



TOD BYGG OG ANLEGG AS
915 372 848

Noter

Regnskapsprinsipper

Årsregnskapet er satt opp i samsvar med regnskapsloven og god regnskapsskikk for små foretak. Selskapet har ikke endret regnskapsprinsipp fra 2022 til 2023.

Salgsinntekter

Inntektsføring ved salg av varer skjer på leveringstidspunktet. Tjenester inntektsføres etter hvert som de leveres.

Klassifisering og vurdering av balanseposter

Anleggsmidler er eiendeler bestemt til varig eie eller bruk. Eiendeler som er knyttet til varekretsløpet er klassifisert som omløpsmidler. Fordringer klassifiseres som omløpsmidler hvis de forfaller til betaling innen ett år etter transaksjonsdagen. Tilsvarende klassifiseres gjeld som kortsiktig hvis gjelden forfaller til betaling innen ett år.

Omløpsmidler vurderes til laveste av anskaffelseskost og virkelig verdi. Kortsiktig gjeld balanseføres til nominelt beløp på etableringstidspunktet. Anleggsmidler vurderes til anskaffelseskost. Varige anleggsmidler avskrives etter en fornuftig avskrivningsplan. Anleggsmidlene nedskrives til virkelig verdi ved verdifall som ikke forventes å være forbigående. Langsiktig gjeld med unntak av andre avsetninger balanseføres til nominelt beløp på etableringstidspunktet.

Fordringer

Kundefordringer og andre fordringer er oppført i balansen til pålydende etter fradrag for avsetning til forventet tap. Avsetning til tap gjøres på grunnlag av individuelle vurderinger av de enkelte fordringene.

Varige driftsmidler

Varige driftsmidler balanseføres og avskrives over driftsmidlenes levetid dersom de har antatt levetid over 3 år og har en kostpris som overstiger kr 15 000. Direkte vedlikehold av driftsmidler kostnadsføres løpende under driftskostnader, mens påkostninger eller forbedringer tillegges driftsmidlets kostpris og avskrives i takt med driftsmidlet.

Forøvrig er følgende regnskapsprinsipper anvendt:

Forsikret pensjonsforpliktelse er ikke balanseført - kostnaden er lik premien. Leieavtaler er ikke balanseført.

Skatt

Skattekostnaden i resultatregnskapet omfatter både periodens betalbare skatt og endring i utsatt skatt. Utsatt skatt er beregnet med 22% på grunnlag av de midlertidige forskjeller som eksisterer mellom regnskapsmessige og skattemessige verdier, samt skattemessig underskudd til fremføring ved utgangen av regnskapsåret. Skatteøkende og skattereduserende midlertidige forskjeller som reverserer eller kan reversere i samme periode er fastsatt og skattevirkningen er beregnet på nettogrunnlaget.



TOD BYGG OG ANLEGG AS
915 372 848

Note 1 - Lønnskostnader

Spesifikasjon av lønnskostnader	2023	2022
Lønn	136 875	96 888
Arbeidsgiveravgift	19 919	13 661
Pensjonskostnader	0	0
Andre relaterte ytelser	834	294
Sum	157 628	110 843

Note 2 - Antall årsverk

Antall årsverk sysselsatt i regnskapsåret: 0,5

Note 3 - Varige driftsmidler/anleggsmidler


Varige driftsmidler	Driftsløsøre, inventar o.l	Maskiner og anlegg	Sum
Anskaffelseskost pr 01.01	170 373	770 966	941 339
Tilgang i året	0	0	0
Avgang i året	-44 000	0	-44 000
Anskaffelseskost pr 31.12	126 373	770 966	897 339
Akkumulert av- og nedskrivninger 01.01	-121 361	-431 271	-552 632
Akkumulert av- og nedskrivninger 31.12	-97 099	-513 884	-610 983
Balansført verdi pr 31.12	29 274	257 082	286 356
Årets av- og nedskrivninger	19 738	82 613	102 351
Økonomisk levetid	3 - 7	2,99 - 10	
Avskrivningsplan	Lineær	Lineær	

Note 4 - Spesifisering av skatt

Skattekostnad	2023	2022
Betalbar skatt på alminnelig inntekt	0	3 234
+/- Endringer i utsatt skatt/utsatt skattefordel	-38 036	38 036
Skattekostnad	-38 036	41 270
Skattepliktig inntekt		
Resultat før skatt	-675 849	353 455
Permanente forskjeller	6 342	3 752
+/- Endring i midlertidige forskjeller	54 471	44 312
- Anvendelse av fremførbart underskudd	0	-386 818
Skattepliktig inntekt	-615 036	14 701
Betalbar skatt i balansen		
Betalbar skatt på årets resultat	0	3 234
Sum betalbar skatt i balansen	0	3 234

Note 5 - Aksjekapital


Aksjeklasse	Antall aksjer	Aksjenes pålydende	Bokført verdi
Ordinære	300	100	30 000
Aksjonærer	Antall aksjer	Eierandel %	Aksjeklasse
THOR OLAF DØVIGEN	300	100,00	Ordinære



Årsregnskap for
TOD BYGG OG ANLEGG AS
915372848
Regnskapsår
01.01.2023 - 31.12.2023



TOD BYGG OG ANLEGG AS
915 372 848




Resultatregnskap

	Note	2023	2022
Driftsinntekter			
Salgsinntekt		643 012	1 546 065
Annen driftsinntekt		4 000	31 667
Sum driftsinntekter		647 012	1 577 732
Driftskostnader			
Varekostnad		701 047	627 206
Lønnskostnad	1, 2	157 628	110 843
Avskrivning på varige driftsmidler og immaterielle eiendeler	3	102 351	132 426
Annen driftskostnad		360 627	340 132
Sum driftskostnader		1 321 652	1 210 606
Driftsresultat		-674 640	367 125
Finansinntekter			
Annen renteinntekt		0	128
Annen finansinntekt		0	1 973
Sum finansinntekter		0	2 101
Finanskostnader			
Annen rentekostnad		1 209	15 771
Sum finanskostnader		1 209	15 771
Netto finans		-1 209	-13 670
Resultat før skattekostnad		-675 849	353 455
Skattekostnad	4	-38 036	41 270
Årsresultat		-637 813	312 185
Overføringer			
Annen egenkapital		-637 813	312 185
Sum overføringer		-637 813	312 185



TOD BYGG OG ANLEGG AS
915 372 848




Balanse

	Note	31.12.2023	31.12.2022
EIENDELER			
Anleggsmidler			
Varige driftsmidler			
Maskiner og anlegg	3	257 082	339 695
Driftsløsøre, inventar, verktøy, kontormaskiner, ol.	3	29 274	49 012
Sum varige driftsmidler		286 356	388 707
Sum anleggsmidler		286 356	388 707
Omløpsmidler			
Fordringer			
Kundefordringer		21 709	704 854
Andre kortsiktige fordringer		10 125	55 209
Sum fordringer		31 834	760 063
Bankinnskudd, kontanter og lignende			
Bankinnskudd, kontanter og lignende		127 231	1 255 260
Sum bankinnskudd, kontanter og lignende		127 231	1 255 260
Sum omløpsmidler		159 065	2 015 323
SUM EIENDELER		445 421	2 404 030



TOD BYGG OG ANLEGG AS
915 372 848



Balanse


	Note	31.12.2023	31.12.2022
EGENKAPITAL OG GJELD			
Egenkapital			
Innskutt egenkapital			
Aksjekapital	5	30 000	30 000
Sum innskutt egenkapital		30 000	30 000
Opptjent egenkapital			
Annen egenkapital		206 503	844 316
Sum opptjent egenkapital		206 503	844 316
Sum egenkapital		236 503	874 316
Gjeld			
Avsetning og forpliktelser			
Utsatt skatt	4	0	38 036
Sum avsetning for forpliktelser		0	38 036
Kortsiktig gjeld			
Leverandørgjeld		-671	423 080
Betalbar skatt	4	0	3 234
Skyldige offentlige avgifter		21 212	17 554
Annen kortsiktig gjeld		188 377	1 047 811
Sum kortsiktig gjeld		208 918	1 491 678
Sum gjeld		208 918	1 529 714
SUM EGENKAPITAL OG GJELD		445 421	2 404 030

Øvre Eiker, 13.06.2024

Thor Olaf Døvingen
styrets leder / daglig leder



TOD BYGG OG ANLEGG AS
915 372 848



Noter

Regnskapsprinsipper

Årsregnskapet er satt opp i samsvar med regnskapsloven og god regnskapsskikk for små foretak. Selskapet har ikke endret regnskapsprinsipp fra 2022 til 2023.

Salgsinntekter

Inntektsføring ved salg av varer skjer på leveringstidspunktet. Tjenester inntektsføres etter hvert som de leveres.

Klassifisering og vurdering av balanseposter

Anleggsmidler er eiendeler bestemt til varig eie eller bruk. Eiendeler som er knyttet til varekretsløpet er klassifisert som omløpsmidler. Fordringer klassifiseres som omløpsmidler hvis de forfaller til betaling innen ett år etter transaksjonsdagen. Tilsvarende klassifiseres gjeld som kortsiktig hvis gjelden forfaller til betaling innen ett år.

Omløpsmidler vurderes til laveste av anskaffelseskost og virkelig verdi. Kortsiktig gjeld balanseføres til nominelt beløp på etableringstidspunktet. Anleggsmidler vurderes til anskaffelseskost. Varige anleggsmidler avskrives etter en fornuftig avskrivningsplan. Anleggsmidlene nedskrives til virkelig verdi ved verdifall som ikke forventes å være forbigående. Langsiktig gjeld med unntak av andre avsetninger balanseføres til nominelt beløp på etableringstidspunktet.

Fordringer

Kundefordringer og andre fordringer er oppført i balansen til pålydende etter fradrag for avsetning til forventet tap. Avsetning til tap gjøres på grunnlag av individuelle vurderinger av de enkelte fordringene.

Varige driftsmidler

Varige driftsmidler balanseføres og avskrives over driftsmidlenes levetid dersom de har antatt levetid over 3 år og har en kostpris som overstiger kr 15 000. Direkte vedlikehold av driftsmidler kostnadsføres løpende under driftskostnader, mens påkostninger eller forbedringer tillegges driftsmidlets kostpris og avskrives i takt med driftsmidlet.

Forøvrig er følgende regnskapsprinsipper anvendt:


Forsikret pensjonsforpliktelse er ikke balanseført - kostnaden er lik premien. Leieavtaler er ikke balanseført.

Skatt

Skattekostnaden i resultatregnskapet omfatter både periodens betalbare skatt og endring i utsatt skatt. Utsatt skatt er beregnet med 22% på grunnlag av de midlertidige forskjeller som eksisterer mellom regnskapsmessige og skattemessige verdier, samt skattemessig underskudd til fremføring ved utgangen av regnskapsåret. Skatteøkende og skattereduserende midlertidige forskjeller som reverserer eller kan reversere i samme periode er fastsatt og skattevirkningen er beregnet på nettogrunnlaget.



TOD BYGG OG ANLEGG AS
915 372 848



Note 1 - Lønnskostnader

Spesifikasjon av lønnskostnader	2023	2022
Lønn	136 875	96 888
Arbeidsgiveravgift	19 919	13 661
Pensjonskostnader	0	0
Andre relaterte ytelser	834	294
Sum	157 628	110 843

Note 2 - Antall årsverk

Antall årsverk sysselsatt i regnskapsåret: 0,5

Note 3 - Varige driftsmidler/anleggsmidler

Varige driftsmidler	Driftsløsøre, inventar o.l	Maskiner og anlegg	Sum
Anskaffelseskost pr 01.01	170 373	770 966	941 339
Tilgang i året	0	0	0
Avgang i året	-44 000	0	-44 000
Anskaffelseskost pr 31.12	126 373	770 966	897 339
Akkumulert av- og nedskrivninger 01.01	-121 361	-431 271	-552 632
Akkumulert av- og nedskrivninger 31.12	-97 099	-513 884	-610 983
Balanseført verdi pr 31.12	29 274	257 082	286 356
Årets av- og nedskrivninger	19 738	82 613	102 351
Økonomisk levetid	3 - 7	2,99 - 10	
Avskrivningsplan	Lineær	Lineær	

Note 4 - Spesifisering av skatt

Skattekostnad	2023	2022
Betalbar skatt på alminnelig inntekt	0	3 234
+/- Endringer i utsatt skatt/utsatt skattefordel	-38 036	38 036
Skattekostnad	-38 036	41 270
Skattepliktig inntekt		
Resultat før skatt	-675 849	353 455
Permanente forskjeller	6 342	3 752
+/- Endring i midlertidige forskjeller	54 471	44 312
- Anvendelse av fremførbart underskudd	0	-386 818
Skattepliktig inntekt	-615 036	14 701
Betalbar skatt i balansen		
Betalbar skatt på årets resultat	0	3 234
Sum betalbar skatt i balansen	0	3 234

Note 5 - Aksjekapital

Aksjeklasse	Antall aksjer	Aksjenes pålydende	Bokført verdi
Ordinære	300	100	30 000
Aksjonærer	Antall aksjer	Eierandel %	Aksjeklasse
THOR OLAF DØVIGEN	300	100,00	Ordinære