



ÅRSREGNSKAPET FOR REGNSKAPSÅRET 2023 - GENERELL INFORMASJON

Enheten

| | |
|----------------------|------------------------------|
| Organisasjonsnummer: | 918 270 124 |
| Organisasjonsform: | Aksjeselskap |
| Foretaksnavn: | W HOLDING AS |
| Forretningsadresse: | Vågsgata 15 6090 FOSNAVÅG |

Regnskapsår

| | |
|-------------------------|-------------------------|
| Årsregnskapets periode: | 01.01.2023 - 31.12.2023 |
|-------------------------|-------------------------|

Konsern

| | |
|---------------------------|----|
| Mørselskap i konsern: | Ja |
| Konsernregnskap lagt ved: | Ja |

Regnskapsregler

| | |
|------------------------------------------------------------|------------------------------------|
| Regler for små foretak benyttet: | Nei |
| Benyttet ved utarbeidelsen av årsregnskapet til selskapet: | Regnskapslovens alminnelige regler |
| Benyttet ved utarbeidelsen av årsregnskapet til konsernet: | Regnskapslovens alminnelige regler |

Årsregnskapet fastsatt av kompetent organ

| | |
|------------------------------------------|-------------------|
| Bekreftet av representant for selskapet: | Jan Sivert Sandøy |
| Dato for fastsettelse av årsregnskapet: | 23.05.2024 |

Grunnlag for avgivelse

| |
|------------------------------------------------------------------------|
| År 2023: Årsregnskapet er elektronisk innlevert |
| År 2022: Tall er hentet fra elektronisk innlevert årsregnskap fra 2023 |

Det er ikke krav til at årsregnskapet m.v. som sendes til Regnskapsregisteret er undertegnet. Kontrollen på at dette er utført ligger hos revisor/enhetens øverste organ. Sikkerheten ivaretas ved at innsender har rolle/rettighet for innsending av årsregnskapet via Altinn, og ved at det bekreftes at årsregnskapet er fastsatt av kompetent organ.

Brønnøysundregistrene, 11.07.2025



Resultatregnskap

| Beløp i: NOK | Note | 2023 | 2022 |
|--------------------------------------------------------|------|-------------------|-------------------|
| RESULTATREGNSKAP | | | |
| Kostnader | | | |
| Lønnskostnad | 2 | 180 187 | |
| Annen driftskostnad | 2 | 125 583 | 166 141 |
| Sum kostnader | | 305 770 | 166 141 |
| Driftsresultat | | -305 770 | -166 141 |
| Finansinntekter og finanskostnader | | | |
| Inntekt på investering i annet foretak i samme konsern | | 10 000 000 | 15 000 000 |
| Annen renteinntekt | | 184 110 | |
| Sum finansinntekter | | 10 184 110 | 15 000 000 |
| Nedskrivning av andre finansielle anleggsmidler | 3, 4 | -254 463 | |
| Sum finanskostnader | | -254 463 | |
| Netto finans | | 10 438 573 | 15 000 000 |
| Ordinært resultat før skattekostnad | | 10 132 803 | 14 833 859 |
| Skattekostnad på resultat | 5 | | |
| Ordinært resultat etter skattekostnad | | 10 132 803 | 14 833 859 |
| Årsresultat | | 10 132 803 | 14 833 859 |
| Årsresultat etter minoritetsinteresser | | 10 132 803 | 14 833 859 |
| Totalresultat | | 10 132 803 | 14 833 859 |
| Overføringer og disponeringer | | | |
| Ordinært utbytte | | 10 000 000 | |
| Tilleggsutbytte | | 1 409 838 | |
| Udekket tap | | | 11 392 841 |
| Avsatt til annen egenkapital | | | 3 441 019 |
| Overført fra annen egenkapital | | -1 277 035 | |
| Sum overføringer og disponeringer | 6 | 10 132 803 | 14 833 859 |



Balanse

| Beløp i: NOK | Note | 2023 | 2022 |
|------------------------------------------------|------|-------------------|------------------|
| BALANSE - EIENDELER | | | |
| Anleggsmidler | | | |
| Immaterielle eiendeler | | | |
| Finansielle anleggsmidler | | | |
| Investering i datterselskap | 3 | 298 000 | 298 000 |
| Lån til foretak i samme konsern | 4 | | |
| Sum finansielle anleggsmidler | | 298 000 | 298 000 |
| Sum anleggsmidler | | 298 000 | 298 000 |
| Omløpsmidler | | | |
| Varer | | | |
| Fordringer | | | |
| Andre kortsiktige fordringer | | 21 000 | |
| Konsernfordringer | 4 | 10 235 113 | |
| Sum fordringer | | 10 256 113 | |
| Bankinnskudd, kontanter og lignende | | | |
| Bankinnskudd, kontanter o.l. | | 2 088 057 | 6 031 469 |
| Sum bankinnskudd, kontanter og lignende | | 2 088 057 | 6 031 469 |
| Sum omløpsmidler | | 12 344 170 | 6 031 469 |
| SUM EIENDELER | | 12 642 170 | 6 329 469 |
| BALANSE - EGENKAPITAL OG GJELD | | | |
| Egenkapital | | | |
| Innskutt egenkapital | | | |
| Aksjekapital | 6, 7 | 298 000 | 298 000 |
| Beholdning av egne aksjer | 6 | | |
| Overkurs | 6 | | |
| Annen innskutt egenkapital | 6 | | |



Balanse

| Beløp i: NOK | Note | 2023 | 2022 |
|-----------------------------------|-------------|-------------------|------------------|
| Sum innskutt egenkapital | | 298 000 | 298 000 |
| Opptjent egenkapital | | | |
| Annen egenkapital | 6 | 2 163 983 | 3 441 019 |
| Udekket tap | 6 | | |
| Sum opptjent egenkapital | | 2 163 983 | 3 441 019 |
| Sum egenkapital | | 2 461 983 | 3 739 019 |
| Gjeld | | | |
| Langsiktig gjeld | | | |
| Annen langsiktig gjeld | | | |
| Øvrig langsiktig gjeld | | | 2 590 450 |
| Sum annen langsiktig gjeld | | | 2 590 450 |
| Sum langsiktig gjeld | | 0 | 2 590 450 |
| Kortsiktig gjeld | | | |
| Utbytte | | 10 000 000 | |
| Annen kortsiktig gjeld | | 180 187 | |
| Sum kortsiktig gjeld | | 10 180 187 | |
| Sum gjeld | | 10 180 187 | 2 590 450 |
| SUM EGENKAPITAL OG GJELD | | 12 642 170 | 6 329 469 |



Konsernets resultatregnskap

| Beløp i: NOK | Note | 2023 | 2022 |
|---------------------------------------------------------------|------|--------------------|--------------------|
| RESULTATREGNSKAP | | | |
| Inntekter | | | |
| Charterleie | 3 | 87 705 166 | 159 685 840 |
| Annen driftsinntekt | 3 | 103 751 449 | 68 365 478 |
| Sum inntekter | | 191 456 614 | 228 051 318 |
| Kostnader | | | |
| Mannskapskostnader | 4, 5 | 109 861 307 | 107 261 922 |
| Avskrivning av driftsmidler og immaterielle eiendeler | 6 | 25 172 290 | 53 286 804 |
| Nedskrivning av varige driftsmidler og immaterielle eiendeler | 6 | | |
| Driftskostnader fartøy | | 7 768 632 | 25 880 874 |
| Administrasjonskostnader | 4, 6 | 34 398 711 | 41 668 991 |
| Sum kostnader | | -14 255 674 | 47 272 |
| Driftsresultat | | 14 255 674 | -47 272 |
| Finansinntekter og finanskostnader | | | |
| Annen finansinntekt | 7 | 6 457 396 | 1 525 860 |
| Sum finansinntekter | | 6 457 396 | 1 525 860 |
| Verdireduksjon markedsbaserte omløpsmidler | 8 | 52 198 | 71 531 |
| Annen finanskostnad | 7 | 8 385 832 | 18 824 048 |
| Sum finanskostnader | | 8 438 030 | 18 895 579 |
| Netto finans | | -1 980 635 | -17 369 720 |
| Ordinært resultat før skattekostnad | | 12 275 039 | -17 416 992 |
| Skattekostnad på ordinært resultat | 9 | 2 833 883 | -3 662 411 |
| Ordinært resultat etter skattekostnad | | 9 441 156 | -13 754 581 |
| Årsresultat | | 9 441 156 | -13 754 581 |
| Årsresultat etter minoritetsinteresser | | 9 441 156 | -13 754 581 |
| Totalresultat | | 9 441 156 | -13 754 581 |



Konsernets balanse

| Beløp i: NOK | Note | 2023 | 2022 |
|------------------------------------------------|-------|--------------------|--------------------|
| BALANSE - EIENDELER | | | |
| Anleggsmidler | | | |
| Immaterielle eiendeler | | | |
| Varige driftsmidler | | | |
| Tomter, bygninger o.a. fast eiendom | 6 | 3 733 263 | 4 023 057 |
| Skip og flytende installasjoner | 6, 11 | 263 494 964 | 286 913 581 |
| Driftsløsøre, inventar o.a. utstyr | 6 | 341 029 | 425 793 |
| Sum varige driftsmidler | | 267 569 257 | 291 362 431 |
| Finansielle anleggsmidler | | | |
| Investeringer i tilknyttet selskap | 12 | 50 410 338 | |
| Investeringer i aksjer og andeler | | 1 000 | 1 000 |
| Andre langsiktige fordringer | | | 1 265 835 |
| Sum finansielle anleggsmidler | | 50 411 338 | 1 266 835 |
| Sum anleggsmidler | | 317 980 595 | 292 629 266 |
| Omløpsmidler | | | |
| Varer | | | |
| Fordringer | | | |
| Kundefordringer | 11 | 22 841 822 | 18 186 656 |
| Andre kortsiktige fordringer | | 6 541 565 | 7 067 671 |
| Sum fordringer | | 29 383 387 | 25 254 327 |
| Investeringer | | | |
| Markedsbaserte aksjer | 8 | 302 877 | 355 075 |
| Sum investeringer | | 302 877 | 355 075 |
| Bankinnskudd, kontanter og lignende | | | |
| Bankinnskudd, kontanter o.l. | 13 | 98 591 504 | 135 900 019 |
| Sum bankinnskudd, kontanter og lignende | | 98 591 504 | 135 900 019 |
| Sum omløpsmidler | | 128 277 768 | 161 509 420 |



Konsernets balanse

| Beløp i: NOK | Note | 2023 | 2022 |
|------------------------------------------|------|--------------------|--------------------|
| SUM EIENDELER | | 446 258 362 | 454 138 687 |
| BALANSE - EGENKAPITAL OG GJELD | | | |
| Egenkapital | | | |
| Innskutt egenkapital | | | |
| Aksjekapital | 14 | 298 000 | 298 000 |
| Sum innskutt egenkapital | | 298 000 | 298 000 |
| Opptjent egenkapital | | | |
| Annen egenkapital | | 176 552 164 | 178 520 846 |
| Sum opptjent egenkapital | | 176 552 164 | 178 520 846 |
| Sum egenkapital | 10 | 176 850 164 | 178 818 846 |
| Gjeld | | | |
| Langsiktig gjeld | | | |
| Pensjonsforpliktelser | 4, 5 | | |
| Utsatt skatt | 9 | 44 730 355 | 41 896 471 |
| Sum avsetninger for forpliktelser | | 44 730 355 | 41 896 471 |
| Annen langsiktig gjeld | | | |
| Gjeld til kredittinstitusjoner | 11 | 141 217 187 | 161 217 187 |
| Øvrig langsiktig gjeld | 11 | 35 406 052 | 44 486 936 |
| Sum annen langsiktig gjeld | | 176 623 239 | 205 704 124 |
| Sum langsiktig gjeld | | 221 353 594 | 247 600 595 |
| Kortsiktig gjeld | | | |
| Leverandørgjeld | | 3 679 625 | 4 439 872 |
| Betalbar skatt | 9 | | |
| Skyldig offentlige avgifter | | 20 183 723 | 11 531 634 |
| Utbytte | | 10 000 000 | |
| Annen kortsiktig gjeld | | 14 191 256 | 11 747 740 |
| Sum kortsiktig gjeld | | 48 054 604 | 27 719 246 |
| Sum gjeld | | 269 408 199 | 275 319 841 |



Konsernets balanse

| Beløp i: NOK | Note | 2023 | 2022 |
|---------------------------------|-------------|--------------------|--------------------|
| SUM EGENKAPITAL OG GJELD | | 446 258 362 | 454 138 686 |



Admincontrol

List of Signatures Page 1/1

W Holding AS(konsern) - Årsregnskap 2023.pdf

| Name | Method | Signed at |
|------------------------|---------------|-------------------------|
| Strømsvik, Line Remøy | BANKID_MOBILE | 2024-04-11 10:55 GMT+02 |
| Remøy, Helene | BANKID_MOBILE | 2024-04-11 07:49 GMT+02 |
| Fosse, Ola Beinnes | BANKID | 2024-04-09 14:00 GMT+02 |
| Remøy, Daniel Joakim A | BANKID_MOBILE | 2024-04-09 13:46 GMT+02 |
| Heggheim, Ole Andre | BANKID | 2024-04-09 12:38 GMT+02 |



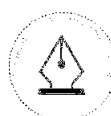
This file is sealed with a digital signature. The seal is a guarantee for the authenticity of the document.
External reference: F4B0907165134FED8B8C867D4064ACEB



Konsernregnskap 2023 W Holding AS

Styrets årsberetning
Resultatregnskap
Balanse
Kontantstrøm
Noter til regnskapet

Org.nr.: 918 270 124



This file is sealed with a digital signature.
The seal is a guarantee for the authenticity
of the document.

Document ID:
F4B0907165134FED8B8C867D4064ACEB



Styrets årsberetning 2023 for W Holding AS

Oppsummering konsernet

- Driftsinntekter på 191,5 millioner kroner (2022: 228,1 millioner kroner)
- Driftsresultat før avskrivninger på 39,4 millioner kroner (53,2 millioner kroner)
- Årsresultat på 9,4 millioner kroner (-13,7 millioner kroner)
- Rentebærende gjeld 176,5 millioner kroner (202,9 millioner kroner)
- Egenkapitalandelen på 39% (39 %)
- Langtidskontrakt for REM EIR med Equinor
- Kjøpt 20% eierandel i REM CRUSADER (Norwegian PSV III AS)
- Driftsansvar for totalt 13 fartøy, hvorav 11 PSV-er

2023 var et stabilt år for konsernet. Fartøyet REM EIR (PSV VS 4112) går fortsatt under langtidskontrakt med Equinor. Kontrakten medfører at PSV-en er sikret arbeid til mai 2027 og inkluderer i tillegg tre årlige opsjoner i befrakters favør. Våren 2023 kjøpte konsernet 20 % andel i REM CRUSADER (Norwegian PSV III AS). Fartøyet selte tidligere under Havila Shipping, men har ligget i opplag i Spania de siste årene. Remøy Shipping har management og fartøyet ble satt i stand ved Ulstein Verft sommeren 2023. Fartøyet er nå under kontrakt med Equinor UK frem til 20.05.2024 og vil være tilgjengelig for spot-markedet etter dette.

Markedet for offshore-fartøy har bedret seg betraktelig og det sluttet PSV-er i spotmarkedet til NOK 300 000 per dag i Nordsjøen. Konsernet har kommet seg gjennom nedgangsperioden med kompetansen i selskapet i behold og en solid balanse. Datterselskapet Remøy Shipping AS har en betydelig management-aktivitet og selskapet har ansvaret for driften av totalt 13 fartøy, inkludert rederiets to egne fartøy.

Om virksomheten

Konsernet

W Holding er et fullintegret rederi med en historie som strekker seg mer enn 100 år tilbake i tid. Rederiet har siden 80-tallet hatt sin hovedaktivitet innenfor olje- og gassindustrien. W Holding er i dag en langsiktig eier av store og modeme PSV-er. Konsernet har også virksomhet innenfor kystvakt- og forskningsoperasjoner.

Rederiets egen flåte består av REM EIR, REM CRUSADER (20%) og MAGNUS LAGABØTE. Selskapet har historisk sett hatt en befraktningsstrategi som innebærer lange kontrakter.

REM EIR har siden levering seilt på kontrakt med Equinor. Fartøyet er på fast kontrakt til 2027, i tillegg til tre årlige opsjoner i befrakters favør. Avtalen innebærer også en mulig nullutslipps-oppgredning av fartøyets motorer til å gå på ammoniakk.

REM CRUSADER er under kontrakt med Equinor UK gjennom vinteren. Kontrakten går ut 20.04.2024, men Equinor har utøvd sin opsjon frem til 20.05.2024. Fartøyet vil være tilgjengelig for spot-markedet etter kontrakten sitt utløp

Marinefartøyet MAGNUS LAGABØTE seiler på kontrakt til Forsvarets Logistikkorganisasjon (FLO) der nåværende kontraktsperiode varer frem til 2026. FLO har i tillegg tre femårsopsjoner.

Rederiet har management på 10 skip for andre redere, hvorav 9 PSV-er og ett forskningsfartøy. Selskapet har kontor i Fosnavåg og selskapets fartøy seiler i Nordsjøen.

Morselskap

Konsernets morselskap W Holding AS er et rent investeringselskap.



This file is sealed with a digital signature.
The seal is a guarantee for the authenticity
of the document.

Document ID:
F4B0907165134FED8B8C867D4064ACEB



Årsregnskapet

Konsernet

Konsernets omsetning for 2023 sank med 36,6 millioner kroner sammenlignet med 2022. Omsetningen i 2023 endte på 191,5 millioner kroner, ned fra 228,1 millioner kroner i 2022. Omsetningsreduksjonen ble primært drevet av salg av skip i 2022. Konsernets årsresultat endte på 9,4 millioner kroner, sammenlignet med -13,8 millioner kroner i 2022.

Driftsresultatet for konsernet endte på 14,2 millioner kroner, sammenlignet med -0,05 millioner kroner i 2022. Samlet kontantstrøm fra driften i konsernet var på 44,9 millioner kroner, sammenlignet med 40,1 millioner kroner i 2022. De skipseiende selskapene i konsernet investerte 1,3 millioner kroner, primært knyttet mindre oppgradering av fartøy.

Kontantbeholdningen ble redusert med 37,3 millioner kroner i 2023 og endte på 98,6 millioner kroner, sammenlignet med 135,9 millioner kroner ved utgangen av 2022. Konsernet hadde ved utgangen av 2023 en rentebærende gjeld på 176,5 millioner kroner, sammenlignet med 202,9 millioner kroner i 2022. Egenkapitalen var ved utgangen av 2023 på 176,8 millioner kroner (egenkapitalandel 39 %), sammenlignet med 178,8 millioner kroner (egenkapitalandel 39 %) året før.

Konsernet har ikke hatt utgifter til forskning og utvikling i 2023.

Morselskap

Selskapet hadde ingen omsetning i hverken 2023 eller 2022. Driftsresultatet endte på -0,3 millioner kroner i 2023, sammenlignet med -0,1 millioner kroner i 2022. Årsresultatet endte på 10,1 millioner kroner i 2023, sammenlignet med 14,8 millioner kroner i 2022.

Kontantstrøm fra driften i selskapet var 0,06 millioner i 2023, sammenlignet med -0,1 millioner kroner i 2022. Netto kontantstrøm til investeringsaktiviteter utgjorde 0 kroner i 2023, sammenlignet med 15,0 millioner i 2022. Netto kontantstrøm fra finansieringsaktiviteter var -4,0 millioner i 2023, sammenlignet med -15,0 millioner i 2022. Kontantbeholdningen ble redusert med 3,9 millioner kroner i 2023 og endte på 2,0 millioner kroner, sammenlignet med 6,0 millioner kroner ved utgangen av 2022. Selskapet hadde ved utgangen av 2023 en egenkapital på 2,5 millioner kroner (egenkapitalandel 19 %), sammenlignet med 3,7 millioner kroner (egenkapitalandel 59 %) i 2022.

Morselskapet har ikke hatt utgifter til forskning og utvikling i 2023.

Markedsrisiko

Rederiet er eksponert for endringer i ratenivået for store og moderne PSV-er og etterspørselen etter management-tjenester innenfor det samme segmentet.

Vi opplever for øyeblikket en sterk periode i markedet og en normalisering av inntjeningen. Normaliseringen startet da verden fikk kontroll over COVID-19 sent i 2021. PSV-er som tidligere var lagt opp har enten blitt reaktivert, skrotet eller solgt ut av markedet. Oppgangen har blitt ytterligere styrket av Russlands angrep på Ukraina, noe som har ført til økt etterspørsel etter vestlig olje og gass. Samtidig melder oljeselskapene om rekordresultater og flere rapporterer om reduserte ambisjoner om å redusere aktiviteten.

Operasjonell risiko

Selskapet har høyt fokus på operasjonell kvalitet og oppetid. Rederiet er likevel eksponert mot teknisk svikt og andre hendelser som medfører teknisk nedetid på våre fartøy.

Finansiell risiko

Konsernet sine inntekter er knyttet til kontrakter med solide kunder og risikoen for vesentlige tap på fordringer vurderes som lav. Konsernet har en betydelig kontantbeholdning og høy egenkapitalandel. Videre er konsernet i liten grad eksponert for endringer i rentenivå. Konsernet har tegnet styreansvarsforsikring som dekker styret, daglig leder og ledelsen. Forsikringen omfatter selskaper



This file is sealed with a digital signature.
The seal is a guarantee for the authenticity
of the document.

Document ID:
F4B0907165134FED8B8C867D4064ACEB



der W Holding AS eier 50 % eller mer. Forsikringen dekker ansvar for formueskade som skyldes krav som følge av påståtte ansvarsbetingende handlinger eller unnløtelser.

Fortsatt drift

I samsvar med regnskapsloven § 3-3a bekreftes det at forutsetningene om fortsatt drift er til stede og at årsregnskapet er utarbeidet i tråd med disse forutsetningene.

Arbeidsmiljø

Konsernet sysselsatte 147 årsverk i løpet av 2023. Sykefraværet var på 4,7 % i 2023, sammenlignet med 4,8 % i 2022. Selskapet har en målsetning om null skader og ingen tap av menneskeliv. Vårt slagord "Safe and Solid" gjenspeiler både vår historie og det vi arbeider for å oppnå hver dag. Som et ledd i utviklingen av velferdskonseptet er det fokus på høy standard ombord i skipene, spesielt når det gjelder trening og kosthold. Arbeidsmiljøet i selskapet vurderes som godt.

Likestilling og diskriminering

W Holding aksepterer ikke forskjellsbehandling av kjønn. Selskapet har fokus på lik lønn for likt arbeid i lønnsfastsettningen. Konsernet legger relevante kvalifikasjoner som utdanning, erfaring, resultater og andre faglige kriterier til grunn ved ansettelse, opplæring, godtgjørelse og forfremmelse. Av konsernets 17 kontoransatte ved årsslutt 2023 var det 7 kvinner. I shippingbransjen er det en klar overvekt av menn. Remøy Group støtter kvinner til å velge maritim utdanning. For tiden er det ansatt 8 kvinner i ulike stillinger på selskapets skip. Styret og ledelsen i Remøy Group arbeider kontinuerlig for å fremme likestilling både på sjø og land. Selskapets styre består av 2 kvinner og 3 menn.

Bærekraft og miljøpåvirkning

REM EIR er oppgradert med velfungerende hybridsystemer med batteripakker og benytter flytende naturgass(LNG) som drivstoff. Selskapet har også et pågående prosjekt hvor ambisjonen er å oppgradere fremdriftssystemet om bord til å benytte ammoniakk som drivstoff.

REM EIR har installert avanserte analysesystemer som overvåker og optimaliserer forbruket. Ved hjelp av disse tiltakene har selskapet vesentlig redusert både drivstofforbruk og utslipp. Remøy Group er godt posisjonert til å levere utslippskutt i tråd med shippingbransjens ambisjoner for 2030. Selskapet arbeider for å styrke sin posisjon som et av de ledende rederiene i tiden fremover og fortsette arbeidet med å redusere rederiets klimagassutslipp og påvirkning på miljøet.

Redegjørelse i henhold til § 5 i Lov om virksomhetens åpenhet og arbeid med grunnleggende menneskerettigheter og anstendige arbeidsforhold (åpenhetsloven) vil bli tilgjengelig på konsernets nettsider <https://www.remoyshipping.no/>



This file is sealed with a digital signature.
The seal is a guarantee for the authenticity
of the document.

Document ID:
F4B0907165134FED8B8C867D4064ACEB



Resultatdisponering

Morselskap

I 2023 hadde selskapet et resultat etter skattekostnad på kr 10 132 803 som foreslås disponert slik:

| Disponering | Beløp |
|-----------------------|------------|
| Fra annen egenkapital | 1 277 035 |
| Avsatt til utbytte | 10 000 000 |
| Tilleggsutbytte | 1 409 838 |

Årsberetning er elektronisk signert, 09. april 2024

Ole Andre Heggheim

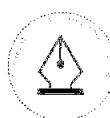
Line Remøy Strømsvik

Helene Remøy

Daniel Joakim Andersen Remøy

Ola Beinnes Fosse

Karl-Johan Bakken



This file is sealed with a digital signature.
The seal is a guarantee for the authenticity
of the document.

Document ID:
F4B0907165134FED8B8C867D4064ACEB



Resultatregnskap - konsolidert

W Holding AS

| Driftsinntekter og driftskostnader | Note | 2023 | 2022 |
|-------------------------------------------------------|-----------|--------------------|--------------------|
| Charterleie | 3 | 87 705 166 | 159 685 840 |
| Annen driftsinntekt | 3 | 103 751 449 | 68 365 478 |
| Sum driftsinntekter | | 191 456 614 | 228 051 318 |
| Mannskapskostnader | 4, 5 | 109 861 307 | 107 261 922 |
| Driftskostnader fartøy | | 7 768 632 | 25 880 874 |
| Administrasjonskostnader | 4, 6 | 34 398 711 | 41 668 991 |
| Sum driftskostnader før avskrivninger | | 152 028 651 | 174 811 787 |
| Driftsresultat før avskrivninger | | 39 427 964 | 53 239 531 |
| Avskrivning av driftsmidler og immaterielle eiendeler | 6 | 25 172 290 | 53 286 804 |
| Sum avskrivninger | | 25 172 290 | 53 286 804 |
| Driftsresultat | | 14 255 674 | -47 272 |
| Finansinntekter og finanskostnader | | | |
| Annen finansinntekt | 7 | 6 457 396 | 1 525 860 |
| Verdireduksjon markedsbaserte omløpsmidler | 8 | 52 198 | 71 531 |
| Annen finanskostnad | 7 | 8 385 832 | 18 824 048 |
| Resultat av finansposter | | -1 980 635 | -17 369 720 |
| Ordinært resultat før skattekostnad | | 12 275 039 | -17 416 992 |
| Skattekostnad på ordinært resultat | 9 | 2 833 883 | -3 662 411 |
| Årsresultat | | 9 441 156 | -13 754 581 |
| Overføringer | | | |
| Avsatt til utbytte | | 10 000 000 | 0 |
| Tilleggsutbytte | | 1 409 838 | 0 |
| Overført fra annen egenkapital | | 1 968 682 | 13 754 581 |
| Sum disponert | 10 | 9 441 156 | -13 754 581 |



This file is sealed with a digital signature.
The seal is a guarantee for the authenticity
of the document.

Document ID:
F4B0907165134FED8B8C867D4064ACEB



Balanse - konsolidert

W Holding AS

| Eiendeler | Note | 2023 | 2022 |
|----------------------------------------|-------|---------------------------|---------------------------|
| Anleggsmidler | | | |
| Varige driftsmidler | | | |
| Tomter, bygninger o.a. fast eiendom | 6 | 3 733 263 | 4 023 057 |
| Skip og flytende installasjoner | 6, 11 | 263 494 964 | 286 913 581 |
| Driftsløsøre, inventar o.a. utstyr | 6 | 341 029 | 425 793 |
| Sum varige driftsmidler | | <u>267 569 257</u> | <u>291 362 431</u> |
| Finansielle anleggsmidler | | | |
| Investeringer i tilknyttet selskap | 12 | 50 410 338 | 0 |
| Investeringer i aksjer og andeler | | 1 000 | 1 000 |
| Andre langsiktige fordringer | | 0 | 1 265 835 |
| Sum finansielle anleggsmidler | | <u>50 411 338</u> | <u>1 266 835</u> |
| Sum anleggsmidler | | <u>317 980 595</u> | <u>292 629 266</u> |
| Omløpsmidler | | | |
| Fordringer | | | |
| Kundefordringer | 11 | 22 841 822 | 18 186 656 |
| Andre kortsiktige fordringer | | 6 541 565 | 7 067 671 |
| Sum fordringer | | <u>29 383 387</u> | <u>25 254 327</u> |
| Investeringer | | | |
| Markedsbaserte aksjer | 8 | 302 877 | 355 075 |
| Sum investeringer | | <u>302 877</u> | <u>355 075</u> |
| Bankinnskudd, kontanter o.l | | | |
| Bankinnskudd, kontanter o.l. | 13 | 98 591 504 | 135 900 019 |
| Sum bankinnskudd, kontanter o.l | | <u>98 591 504</u> | <u>135 900 019</u> |
| Sum omløpsmidler | | <u>128 277 768</u> | <u>161 509 420</u> |
| Sum eiendeler | | <u>446 258 362</u> | <u>454 138 687</u> |



This file is sealed with a digital signature.
The seal is a guarantee for the authenticity
of the document.

Document ID:
F4B0907165134FED8B8C867D4064ACEB



Balanse - konsolidert

W Holding AS

| Egenkapital og gjeld | Note | 2023 | 2022 |
|----------------------------------------|------|--------------------|--------------------|
| Innskutt egenkapital | | | |
| Aksjekapital | 14 | 298 000 | 298 000 |
| Sum innskutt egenkapital | | <u>298 000</u> | <u>298 000</u> |
| Opptjent egenkapital | | | |
| Annen egenkapital | | 176 552 164 | 178 520 846 |
| Sum opptjent egenkapital | | <u>176 552 164</u> | <u>178 520 846</u> |
| Sum egenkapital | 10 | <u>176 850 164</u> | <u>178 818 846</u> |
| Gjeld | | | |
| Avsetning for forpliktelser | | | |
| Utsatt skatt | 9 | 44 730 355 | 41 896 471 |
| Sum avsetning for forpliktelser | | <u>44 730 355</u> | <u>41 896 471</u> |
| Annen langsiktig gjeld | | | |
| Gjeld til kredittinstitusjoner | 11 | 141 217 187 | 161 217 187 |
| Øvrig langsiktig gjeld | 11 | 35 406 052 | 44 486 936 |
| Sum annen langsiktig gjeld | | <u>176 623 239</u> | <u>205 704 124</u> |
| Kortsiktig gjeld | | | |
| Leverandørgjeld | | 3 679 625 | 4 439 872 |
| Skyldig offentlige avgifter | | 20 183 723 | 11 531 634 |
| Utbytte | | 10 000 000 | 0 |
| Annen kortsiktig gjeld | | 14 191 256 | 11 747 740 |
| Sum kortsiktig gjeld | | <u>48 054 604</u> | <u>27 719 246</u> |
| Sum gjeld | | <u>269 408 199</u> | <u>275 319 841</u> |
| Sum egenkapital og gjeld | | <u>446 258 362</u> | <u>454 138 686</u> |

Regnskapet er signert elektronisk
Styret i W Holding AS

Ole Andre Heggheim
styreleder

Line Remøy Strømsvik
styremedlem

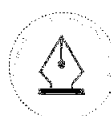
Helene Remøy
styremedlem

Daniel Joakim Andersen Remøy
styremedlem

Ola Beinnes Fosse
styremedlem

W Holding AS

Side 4



This file is sealed with a digital signature.
The seal is a guarantee for the authenticity
of the document.

Document ID:
F4B0907165134FED8B8C867D4064ACEB



Indirekte kontantstrøm

W Holding AS

| | 2023 | 2022 |
|------------------------------------------------------------|--------------------|---------------------|
| Kontantstrømmer fra operasjonelle aktiviteter | | |
| Resultat før skattekostnad | 12 275 039 | -17 416 992 |
| Tap/gevinst ved salg av anleggsmidler | 0 | 1 535 403 |
| Ordinære avskrivninger | 25 172 290 | 53 286 804 |
| Endring i kundefordringer | -4 655 166 | 5 719 202 |
| Endring i leverandørgjeld | -760 247 | -3 550 924 |
| Poster klassifisert som invest.- eller finans.aktiviteter | 52 198 | 71 531 |
| Endring i andre tidsavgrensingsposter | 12 824 213 | 490 835 |
| Netto kontantstrøm fra operasjonelle aktiviteter | 44 908 327 | 40 135 859 |
| | | |
| Kontantstrømmer fra investeringsaktiviteter | | |
| Innbetalinger ved salg av varige driftsmidler | 0 | 392 628 228 |
| Utbetalinger ved kjøp av varige driftsmidler | 1 379 115 | 19 292 009 |
| Utbetalinger ved kjøp av aksjer og andeler i andre foretak | 50 410 338 | 0 |
| Netto kontantstrøm fra investeringsaktiviteter | -51 789 453 | 373 336 219 |
| | | |
| Kontantstrømmer fra finansieringsaktiviteter | | |
| Utbetalinger ved nedbetaling av langsiktig gjeld | 29 017 551 | 389 456 000 |
| Utbetalinger av utbytte | 1 409 838 | 0 |
| Netto kontantstrøm fra finansieringsaktiviteter | -30 427 389 | -389 456 000 |
| | | |
| Netto endring i kontanter og kontantekvivalenter | -37 308 515 | 24 016 078 |
| Beh. av kont. og kontantekvivalenter ved per. begynnelse | 135 900 019 | 111 883 941 |
| Beh. av kont. og kontantekvivalenter ved per. slutt | 98 591 504 | 135 900 019 |



This file is sealed with a digital signature.
The seal is a guarantee for the authenticity
of the document.

Document ID:
F4B0907165134FED8B8C867D4064ACEB

Noter til konsernregnskapet 2023

Note 1 Regnskapsprinsipper

Konsernregnskapet er satt opp i samsvar med regnskapsloven. Det er utarbeidet etter norske regnskapsstandarder og anbefalinger til god regnskapsskikk.

Konsolideringsprinsipper

Konsernregnskapet inkluderer selskaper som W Holding AS har bestemmende innflytelse over. Bestemmende innflytelse oppnås normalt når konsernet eier mer enn 50 % av aksjene i selskapet, og konsernet er i stand til å utøve faktisk kontroll over selskapet. Minoritetsinteresser inngår i konsernets egenkapital. Transaksjoner og mellomværende mellom selskapene i konsernet er eliminert. Konsernregnskapet er utarbeidet etter ensartede prinsipper, ved at datterselskap følger de samme regnskapsprinsipper som morselskapet.

Oppkjøpsmetoden benyttes ved regnskapsføring av virksomhetssammenslutninger. Selskaper som er kjøpt eller solgt i løpet av året inkluderes i konsernregnskapet fra det tidspunktet kontroll oppnås og inntil kontroll opphører.

Tilknyttede selskaper er enheter hvor konsernet har betydelig (men ikke bestemmende) innflytelse, over den finansielle og operasjonelle styringen (normalt ved eierandel på mellom 20 % og 50 %). Konsernregnskapet inkluderer konsernets andel av resultat fra tilknyttede selskaper regnskapsført etter egenkapitalmetoden fra det tidspunktet betydelig innflytelse oppnås og inntil slik innflytelse opphører.

Når konsernets tapsandel overstiger investeringen i et tilknyttet selskap, reduseres konsernets balanseførte verdi til null og ytterligere tap regnskapsføres ikke med mindre konsernet har en forpliktelse til å dekke dette tapet.

Bruk av estimater

Utarbeidelse av regnskap i samsvar med regnskapsloven krever bruk av estimater. Videre krever anvendelse av selskapets regnskapsprinsipper at ledelsen må utøve skjønn. Områder som i stor grad inneholder slike skjønnsmessige vurderinger, høy grad av kompleksitet, eller områder hvor forutsetninger og estimater er vesentlige for årsregnskapet, er beskrevet i notene.

Salgsinntekter

Inntekter og kostnader relatert til certepartiene periodiseres ut fra det antall dager reisen varer før og etter regnskapsperiodens slutt. Inntekter i forbindelse med mobilisering og demobilisering inntektsføres i den perioden mobilisering eller demobilisering skjer. Tjenester inntektsføres i takt med utførelsen. Inntektsføring av leieinntekter skjer i takt med opptjening.

Klassifisering og vurdering av balanseposter

Eiendeler bestemt til varig eie eller bruk er klassifisert som anleggsmidler. Anleggsmidler er vurdert til anskaffelseskost. Omløpsmidler og kortsiktig gjeld omfatter normalt poster som forfaller til betaling innen ett år etter balansedagen, samt poster som knytter seg til varekretsløpet. Omløpsmidler vurderes til laveste verdi av anskaffelseskost og antatt virkelig verdi. Fordringer klassifiseres som omløpsmidler hvis de skal tilbakebetales i løpet av ett år. For gjeld er analoge kriterier lagt til grunn. Første års avdrag på langsiktige fordringer og langsiktig gjeld klassifiseres likevel ikke som omløpsmiddel og kortsiktig gjeld.

Immaterielle eiendeler

Utgifter til utvikling balanseføres i den grad det kan identifiseres en fremtidig økonomisk fordel knyttet til utvikling av en identifiserbar immateriell eiendel og utgiftene kan måles pålitelig. I motsatt fall kostnadsføres slike utgifter løpende. Balanseført utvikling avskrives lineært over økonomisk levetid.



Noter til konsernregnskapet 2023

Varige driftsmidler

Anleggsmidler omfatter eiendeler bestemt til varig eie og bruk. Anleggsmidler er vurdert til anskaffelseskost. Varige driftsmidler balanseføres og avskrives over driftsmidlets forventede økonomiske levetid. Direkte vedlikehold av driftsmidler kostnadsføres løpende under driftskostnader, mens påkostninger eller forbedringer tillegges driftsmidlets kostpris og avskrives i takt med driftsmidlet. På leveringstidspunktet for nye skip skilles ut et beløp tilsvarende forventet kostnad ved første ordinære klassing/periodisk vedlikehold, som avskrives over perioden frem til neste dokkingstidspunkt. Kostnader knyttet til etterfølgende periodisk vedlikehold blir aktivert og avskrevet frem til neste periodisk vedlikehold, hovedsakelig over 30 - 60 måneder.

Nedskrivning av anleggsmidler

Ved indikasjon på at balanseført verdi av et anleggsmiddel er høyere enn virkelig verdi, foretas det test for verdifall. Testen foretas for det laveste nivå av anleggsmidler som har selvstendige kontantstrømmer. Hvis balanseført verdi er høyere enn både salgsverdi og gjenvinnbart beløp, foretas det nedskrivning til det høyeste av salgsverdi og gjenvinnbart beløp. Gjenvinnbart beløp er det høyeste av netto salgsverdi og bruksverdi. Bruksverdi er nåverdi av fremtidige kontantstrømmer knyttet til eiendelen. Tidligere nedskrivninger, med unntak for nedskrivning av goodwill, reverseres hvis grunnlaget for nedskrivningen ikke lenger er til stede.

Investeringer i andre selskaper

Kostmetoden brukes som prinsipp for investeringer i andre selskaper. Kostprisen økes når midler tilføres ved kapitalutvidelse. Utbytte/konsernbidrag fra datterselskap regnskapsføres det samme året som datterselskapet avsetter beløpet. Utbytte fra andre selskaper regnskapsføres som finansinntekt når utbyttet er vedtatt. Investeringene blir nedskrevet til virkelig verdi dersom verdifallet ikke er forbigående. Markedsbaserte finansielle omløpsmidler er vurdert til markedsverdi.

Finansiell leasing

Farm AS har inngått avtale om leie av K/V MAGNUS LAGABØTE som vurderes og bokføres som en finansiell leasing avtale i regnskapet. Fartøyet ble overlevert i 2011, og leasingavtalen går til 2026. Fartøyet er aktivert og avskrives lineært over 25 år. Betaling av leie bokføres som avdrag og renter.

Fordringer

Kundefordringer og andre fordringer er oppført i balansen til pålydende etter fradrag for avsetning til forventet tap. Avsetning for tap gjøres på grunnlag av individuelle vurderinger av de enkelte fordringene.

Omløpsmidler/kortsiktig gjeld

Omløpsmidler og kortsiktig gjeld omfatter poster som forfaller til betaling innen ett år etter anskaffelsestidspunktet, samt poster som er knyttet til varekretsløpet. Første års avdrag på langsiktige fordringer og langsiktig gjeld klassifiseres likevel ikke som omløpsmiddel og kortsiktig gjeld. Omløpsmidler vurderes til laveste av anskaffelseskost og virkelig verdi. Kortsiktig gjeld balanseføres til nominelt beløp på opptakstidspunktet.

Valuta

Pengeposter i utenlandsk valuta omregnes til balansedagens kurs. Transaksjoner i utenlandsk valuta omregnes til kursen på transaksjonstidspunktet.

Skatt

Skatteskutten i resultatregnskapet omfatter både periodens betalbare skatt og endring i utsatt skatt. Utsatt skatt beregnes med 22 % på grunnlag av de midlertidige forskjeller som eksisterer mellom regnskapsmessige og skattemessige verdier, samt eventuelt ligningsmessig underskudd til fremføring ved utgangen av regnskapsåret. Skatteøkende og skattereduserende midlertidige forskjeller som reverserer eller kan reversere i samme periode er utlignet og nettoført. Netto utsatt skattefordel balanseføres i den grad det er sannsynlig at denne kan bli nyttiggjort.

Pensjon

Ytelsesbaserte pensjonsplaner, vurderes til nåverdien av de fremtidige pensjonsytelser som regnskapsmessig anses opptjent på balansedagen. Pensjonsmidler vurderes til virkelig verdi. Endring i ytelsesbaserte pensjonsforpliktelser som skyldes endringer i pensjonsplaner, fordeles over antatt gjennomsnittlig gjenværende opptjeningstid. Akkumulert virkning av estimatendringer og endringer i



This file is sealed with a digital signature.
The seal is a guarantee for the authenticity
of the document.

Document ID:
F4B0907165134FED8B8C867D4064ACEB

Noter til konsernregnskapet 2023

finansielle og actuarielle forutsetninger (actuarielle gevinster og tap) under 10 % av det største av ytelsesbaserte pensjonsforpliktelser og pensjonsmidler ved begynnelsen av året innregnes ikke. Når den akkumulerte virkningen er over 10 %, innregnes overskytende over antatt gjennomsnittlig gjenværende opptjeningsstid i resultatet. Periodens netto pensjonskostnad klassifiseres som lønn og personalkostnader.

Innskuddsplaner

Ved innskuddsplaner betaler selskapet innskudd til et forsikringselskap. Selskapet har ingen ytterligere betalingsforpliktelse etter at innskuddene er betalt. Innskuddene regnskapsføres som lønnskostnad. Eventuelle forskuddsbetalte innskudd balanseføres som eiendel (pensjonsmidler) i den grad innskuddet kan refunderes eller redusere framtidige innbetalinger.

Kontantstrømoppstilling

Kontantstrømoppstillingen utarbeides etter den indirekte metoden. Kontanter og kontantekvivalenter omfatter kontanter, bankinnskudd og andre kortsiktige, likvide plasseringer som umiddelbart og med uvesentlig kursrisiko kan konverteres til kjente kontantbeløp og med gjenværende løpetid mindre enn tre måneder fra anskaffelsesdato.

Regnskapsprinsippene er for øvrig nærmere omtalt i de tilhørende noter til de enkelte regnskapspostene.

Note 2 Selskap i konsernet

| Selskap | Aksjekapital | Eierandel | |
|-------------------|--------------|-----------|---------------|
| W Holding AS | 298 000 | | Morselskap |
| Remøy Shipping AS | 352 000 | 100 % | Datterselskap |
| Nordsjøbas AS | 10 800 000 | 100 % | Datterselskap |
| Farm AS | 100 000 | 100 % | Datterselskap |
| Remøy Standby AS | 130 000 | 100 % | Datterselskap |
| Rem Stadt AS | 24 000 000 | 100 % | Datterselskap |
| Fosnagard AS | 1 000 000 | 100 % | Datterselskap |
| RS Crewing AS | 100 000 | 100 % | Datterselskap |
| Remøy Group AS | 298 000 | 100 % | Datterselskap |

Det heleide datterselskapet W2 invest AS er avviklet år 2023.

Oppkjøpsmetoden er benyttet som konsolideringsprinsipp.

Intern omsetning, fordringer og gjeld er eliminert i konsernregnskapet.

Aksjer i datterselskap er eliminert mot egenkapital i datterselskapene. Merverdier ved kjøp av aksjene er tillagt bygg, fartøy og goodwill. Oppskrivningene er avskrevet lineært over beregnet levetid.



This file is sealed with a digital signature.
The seal is a guarantee for the authenticity
of the document.

Document ID:
F4B0907165134FED8B8C867D4064ACEB



Noter til konsernregnskapet 2023

Note 3 Salgsinntekter

| Per virksomhetsområde | 2023 | 2022 |
|-------------------------------|--------------------|--------------------|
| Offshore servicefartøy | 64 394 441 | 137 289 075 |
| Marinefartøy | 23 310 725 | 22 396 765 |
| Utleie mannskap | 77 915 556 | 45 197 597 |
| Management og andre inntekter | 25 835 892 | 23 167 881 |
| Sum | 191 456 614 | 228 051 318 |

| Geografisk fordeling | 2023 | 2022 |
|----------------------|--------------------|--------------------|
| Europa | 191 456 614 | 228 051 318 |
| Sum | 191 456 614 | 228 051 318 |

Note 4 Lønnskostnader, antall ansatte, godtgjørelser, lån til ansatte m.m.

| Lønnskostnader | 2023 | 2022 |
|------------------------------|--------------------|--------------------|
| Lønn, hyre | 120 232 920 | 115 382 351 |
| Arbeidsgiveravgift | 18 993 801 | 18 046 045 |
| Pensjonskostnader | 6 061 349 | 9 244 691 |
| Refusjon nettolønn | -20 902 051 | -24 108 809 |
| Andre lønnsrelaterte ytelser | 8 165 611 | 10 455 652 |
| Sum | 132 551 630 | 129 019 930 |

| | | |
|-----------------------------------------------------------|-------------|-------------|
| Andel mannskapskostnader | 109 861 307 | 107 261 922 |
| Andel administrasjon | 22 690 322 | 21 758 008 |
| Gjennomsnittlig antall årsverk sysselsatt i regnskapsåret | 147 | 154 |

| Ytelser til ledende personer | Daglig leder | Styret |
|------------------------------|------------------|------------------|
| Lønn | 2 717 911 | 1 950 000 |
| Andre ytelser | 88 985 | 0 |
| Sum | 2 806 896 | 1 950 000 |

Det er ikke gitt lån/sikkerhetsstillelse til daglig leder, styrets leder eller andre nærstående parter.
Daglig leder er ansatt i Remøy Shipping AS.
Styre honorar er utbetalt fra datterselskaper..

Revisor

Kostnadsført honorar til revisor for 2023 utgjør kr 989 513,- inkl.mva.

| | |
|-------------------------------------------------------------------------------|----------------|
| Lovpålagt revisjon (inkl. teknisk bistand med årsregnskap og konsernregnskap) | 826 185 |
| Skatterådgivning (inkl. teknisk bistand med ligning) | 68 153 |
| Attestasjoner | 27 005 |
| Bistand | 68 170 |
| Sum honorar til revisor | 989 513 |



This file is sealed with a digital signature.
The seal is a guarantee for the authenticity
of the document.

Document ID:
F4B0907165134FED8B8C867D4064ACEB



Noter til konsernregnskapet 2023

Note 5 Pensjoner

Konsernet er forpliktet til å ha pensjonsordning etter lov om obligatorisk tjenestepensjon. Konsernets pensjonsordninger tilfredsstiller kravene i denne lov.

Note 6 Varige driftsmidler

| | Skip | Periodisk vedlikehold | Inventar og utstyr | Bygg, inkl tomt | Sum |
|------------------------------|--------------------|-----------------------|--------------------|------------------|--------------------|
| Anskaffelseskost pr. 01.01 | 486 419 295 | 26 666 775 | 3 879 901 | 7 729 268 | 524 695 239 |
| Tilgang kjøpte driftsmidler | 0 | 1 319 942 | 59 173 | 0 | 1 379 115 |
| Anskaffelseskost 31.12 | 486 419 295 | 27 986 717 | 3 939 074 | 7 729 268 | 526 074 354 |
| Akkumulerte avskrivninger | 191 277 323 | 19 270 873 | 3 598 045 | 3 996 005 | 218 142 246 |
| Akkumulerte nedskrivninger | 40 362 851 | 0 | 0 | 0 | 40 362 851 |
| Bokført verdi 31.12 | 254 779 121 | 8 715 844 | 341 029 | 3 733 263 | 267 569 257 |
| Årets ordinære avskrivninger | 19 610 308 | 5 128 252 | 143 937 | 289 793 | 25 172 290 |
| Økonomisk levetid | 25 år | 2,5-5 år | 3-10 år | 20-50 år/Evig | |

Finansiell leasing

Farm AS har inngått avtale om leie av K/V MAGNUS LAGABØTE som vurderes og bokføres som finansiell leasing. Fartøyet ble overlevert i 2011, og leasingavtalen går til 2026. Fartøyet er aktivert og avskrives lineært over 25 år. Betaling av leie bokføres som avdrag og renter.

Note 7 Poster slått sammen i regnskapet

| Finansinntekter | 2023 | 2022 |
|----------------------------|------------------|------------------|
| Valutagevinst | 926 076 | 709 964 |
| Andre renteinntekter | 5 526 899 | 815 532 |
| Andre finansinntekter | 4 421 | 364 |
| Sum finansinntekter | 6 457 396 | 1 525 860 |

| Finanskostnader | 2023 | 2022 |
|----------------------------|------------------|-------------------|
| Valutatap | 574 527 | 767 727 |
| Andre rentekostnader | 7 809 707 | 18 053 884 |
| Andre finanskostnader | 1 598 | 2 437 |
| Sum finanskostnader | 8 385 832 | 18 824 048 |



This file is sealed with a digital signature. The seal is a guarantee for the authenticity of the document.

Document ID:
F4B0907165134FED8B8C867D4064ACEB

Noter til konsernregnskapet 2023
Note 8 Markedsbaserte verdipapirer

| | Anskaffelses- kost | Markeds- verdi | Balansført verdi | Resultatført verdiendring |
|----------------------------------|-----------------------|-------------------|---------------------|------------------------------|
| Markedsbaserte aksjer | | | | |
| Markedsbaserte verdipapir | 1 611 050 | 302 877 | 302 877 | -52 198 |
| Sum markedsbaserte aksjer | 1 611 050 | 302 877 | 302 877 | -52 198 |

Markedsbaserte verdipapirer er verdsatt til virkelig verdi. Virkelig verdi er fastsatt i henhold til verdien som er observerbar i markedet på balansedagen.

Note 9 Skatt

Skatter kostnadsføres når de påløper, det vil si at kostnaden er knyttet til det regnskapsmessige resultat før skatt. Skattekostnaden består av betalbar skatt (skatt på årets skattepliktige inntekt) og endring netto utsatt skatt. Skattekostnaden fordeles på ordinært resultat og resultat av ekstraordinære poster i henhold til skattegrunlaget.

Oversikt over midlertidige forskjeller:

| | 2023 | 2022 |
|------------------------------------------------------------------|--------------------|--------------------|
| Anleggsreserve | 160 244 781 | 166 985 873 |
| Fordringsreserve | 0 | 0 |
| Gevinst- og tapskonto | 150 566 711 | 188 208 389 |
| Pensjoner | 0 | 0 |
| Finansielle instrument | -116 333 | -98 628 |
| Begrenset rentefradrag | -20 704 750 | -20 704 751 |
| Sum midlertidige forskjeller | 289 990 409 | 334 390 883 |
| Skattemessig underskudd til fremføring | -87 458 701 | -144 618 804 |
| Sum midlertidige forskjeller og underskudd til fremføring | 202 531 708 | 189 772 079 |
| Andel underskudd ikke balanseført | 788 086 | 666 425 |
| Grunnlag for beregning av utsatt skatt | 203 319 794 | 190 438 504 |
| Utsatt skatt (22%) | 44 730 355 | 41 896 471 |
| Årets skattekostnad | 2023 | 2022 |
| Resultatført skatt på ordinært resultat: | | |
| Betalbar skatt | 0 | 0 |
| Endring utsatt skatt | 2 833 884 | -3 662 411 |
| Skatt utland | 0 | 0 |
| Skattekostnad ordinært resultat | 2 833 884 | -3 662 411 |
| Betalbar skatt i balansen: | | |
| Betalbar skatt på årets resultat | 0 | 0 |
| Sum betalbar skatt i balansen | 0 | 0 |



This file is sealed with a digital signature.
The seal is a guarantee for the authenticity
of the document.

Document ID:
F4B0907165134FED8B8C867D4064ACEB



Noter til konsernregnskapet 2023

Note 10 Egenkapital

| | Aksjekapital | Annen egenkapital | Sum egenkapital |
|-----------------|--------------|-------------------|-----------------|
| Pr. 01.01 | 298 000 | 178 520 846 | 178 818 846 |
| Årets resultat | 0 | 9 441 156 | 9 441 156 |
| Tilleggsutbytte | 0 | -1 409 838 | -1 409 838 |
| Avsatt utbytte | 0 | -10 000 000 | -10 000 000 |
| Pr 31.12 | 298 000 | 176 552 164 | 176 850 164 |

Note 11 Langsiktig gjeld, pantstillelser

| | 2023 | 2022 |
|---------------------------------------------------------------------|--------------------|--------------------|
| Gjeld som forfaller mer enn 5 år etter regnskapsårets slutt: | | |
| Gjeld til kredittinstitusjoner | 0 | 0 |
| Leasingforpliktelse | 0 | 0 |
| Sum | 0 | 0 |
| Gjeld som er sikret ved pant: | | |
| Gjeld til kredittinstitusjoner | 141 217 187 | 161 217 187 |
| Leasingforpliktelse | 35 279 381 | 41 706 482 |
| Sum | 176 496 568 | 202 923 669 |
| Balansført verdi av pantsatte eiendeler: | | |
| Fartøy | 263 494 964 | 286 913 581 |
| Factoring | 6 094 443 | 5 743 313 |
| Sum | 269 589 407 | 292 656 894 |

Kvartalsvise avdrag på gjeld til kreditt institusjoner er i samsvar med betalingsplan MNOK 5 pr 31.12.2023.

Farm AS har inngått avtale om leie av fartøy som vurderes og bokføres som finansiell leasing. Fartøyet ble overlevert i 2011, og leasingavtalen går til 2026. Betaling av leie bokføres som avdrag og renter. Halvparten av rentekostnaden er basert på flytende rente + margin. For resterende del av lånet er det inngått fastrenteavtale.

Note 12 Aksjer i tilknyttet selskap

| Selskap | Eierandel | Stemme andel | Bokført verdi |
|----------------------|-----------|--------------|---------------|
| Norwegian PSV III AS | 20 % | 20 % | 50 510 338 |

Stipulert årsresultat for Norwegian PSV III AS gir tilnærmet 0 i andel årsresultat år 2023.



This file is sealed with a digital signature.
The seal is a guarantee for the authenticity
of the document.

Document ID:
F4B0907165134FED8B8C867D4064ACEB



Noter til konsernregnskapet 2023

Note 13 Bundne midler

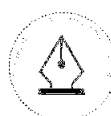
| | 2023 | 2022 |
|---------------------------|-----------|-----------|
| Bundne skattetrekksmidler | 7 061 448 | 5 147 686 |

Note 14 Aksjekapital og aksjeeier informasjon

| Aksjekapital | Antall | Pålydende | Balanseført |
|-----------------|--------|-----------|-------------|
| Ordinære aksjer | 298 | 1 000 | 298 000 |

Aksjekapitalen eies av følgende aksjonærer:

| Aksjonærer: | Antall aksjer | Eierandel | Stemmeandel |
|---------------|---------------|--------------|--------------|
| Stokkanker AS | 149 | 50 % | 50 % |
| Steinarbo AS | 149 | 50 % | 50 % |
| Sum | 298 | 100 % | 100 % |



This file is sealed with a digital signature.
The seal is a guarantee for the authenticity
of the document.

Document ID:
F4B0907165134FED8B8C867D4064ACEB



Konsernregnskap 2023

W Holding AS

Styrets årsberetning
Resultatregnskap
Balanse
Kontantstrøm
Noter til regnskapet

Org.nr.: 918 270 124



Resultatregnskap - konsolidert
W Holding AS

| Driftsinntekter og driftskostnader | Note | 2023 | 2022 |
|-------------------------------------------------------|-------------|---------------------------|---------------------------|
| Charterleie | 3 | 87 705 166 | 159 685 840 |
| Annen driftsinntekt | 3 | 103 751 449 | 68 365 478 |
| Sum driftsinntekter | | <u>191 456 614</u> | <u>228 051 318</u> |
| Mannskapskostnader | 4, 5 | 109 861 307 | 107 261 922 |
| Driftskostnader fartøy | | 7 768 632 | 25 880 874 |
| Administrasjonskostnader | 4, 6 | 34 398 711 | 41 668 991 |
| Sum driftskostnader før avskrivninger | | <u>152 028 651</u> | <u>174 811 787</u> |
| Driftsresultat før avskrivninger | | <u>39 427 964</u> | <u>53 239 531</u> |
| Avskrivning av driftsmidler og immaterielle eiendeler | 6 | 25 172 290 | 53 286 804 |
| Sum avskrivninger | | <u>25 172 290</u> | <u>53 286 804</u> |
| Driftsresultat | | <u>14 255 674</u> | <u>-47 272</u> |
| Finansinntekter og finanskostnader | | | |
| Annen finansinntekt | 7 | 6 457 396 | 1 525 860 |
| Verdireduksjon markedsbaserte omløpsmidler | 8 | 52 198 | 71 531 |
| Annen finanskostnad | 7 | 8 385 832 | 18 824 048 |
| Resultat av finansposter | | <u>-1 980 635</u> | <u>-17 369 720</u> |
| Ordinært resultat før skattekostnad | | <u>12 275 039</u> | <u>-17 416 992</u> |
| Skattekostnad på ordinært resultat | 9 | 2 833 883 | -3 662 411 |
| Årsresultat | | <u>9 441 156</u> | <u>-13 754 581</u> |



Balanse - konsolidert

W Holding AS

| Eiendeler | Note | 2023 | 2022 |
|----------------------------------------|-------|---------------------------|---------------------------|
| Anleggsmidler | | | |
| Varige driftsmidler | | | |
| Tomter, bygninger o.a. fast eiendom | 6 | 3 733 263 | 4 023 057 |
| Skip og flytende installasjoner | 6, 11 | 263 494 964 | 286 913 581 |
| Driftsløsøre, inventar o.a. utstyr | 6 | 341 029 | 425 793 |
| Sum varige driftsmidler | | <u>267 569 257</u> | <u>291 362 431</u> |
| Finansielle anleggsmidler | | | |
| Investeringer i tilknyttet selskap | 12 | 50 410 338 | 0 |
| Investeringer i aksjer og andeler | | 1 000 | 1 000 |
| Andre langsiktige fordringer | | 0 | 1 265 835 |
| Sum finansielle anleggsmidler | | <u>50 411 338</u> | <u>1 266 835</u> |
| Sum anleggsmidler | | <u>317 980 595</u> | <u>292 629 266</u> |
| Omløpsmidler | | | |
| Fordringer | | | |
| Kundefordringer | 11 | 22 841 822 | 18 186 656 |
| Andre kortsiktige fordringer | | 6 541 565 | 7 067 671 |
| Sum fordringer | | <u>29 383 387</u> | <u>25 254 327</u> |
| Investeringer | | | |
| Markedsbaserte aksjer | 8 | 302 877 | 355 075 |
| Sum investeringer | | <u>302 877</u> | <u>355 075</u> |
| Bankinnskudd, kontanter o.l | | | |
| Bankinnskudd, kontanter o.l. | 13 | 98 591 504 | 135 900 019 |
| Sum bankinnskudd, kontanter o.l | | <u>98 591 504</u> | <u>135 900 019</u> |
| Sum omløpsmidler | | <u>128 277 768</u> | <u>161 509 420</u> |
| Sum eiendeler | | <u>446 258 362</u> | <u>454 138 687</u> |



Balanse - konsolidert
W Holding AS

| Egenkapital og gjeld | Note | 2023 | 2022 |
|------------------------------------------|-----------|--------------------|--------------------|
| Innskutt egenkapital | | | |
| Aksjekapital | 14 | 298 000 | 298 000 |
| Sum innskutt egenkapital | | <u>298 000</u> | <u>298 000</u> |
| Opptjent egenkapital | | | |
| Annen egenkapital | | 176 552 164 | 178 520 846 |
| Sum opptjent egenkapital | | <u>176 552 164</u> | <u>178 520 846</u> |
| Sum egenkapital | 10 | <u>176 850 164</u> | <u>178 818 846</u> |
| Gjeld | | | |
| Avsetning for forpliktelseser | | | |
| Utsatt skatt | 9 | 44 730 355 | 41 896 471 |
| Sum avsetning for forpliktelseser | | <u>44 730 355</u> | <u>41 896 471</u> |
| Annen langsiktig gjeld | | | |
| Gjeld til kredittinstitusjoner | 11 | 141 217 187 | 161 217 187 |
| Øvrig langsiktig gjeld | 11 | 35 406 052 | 44 486 936 |
| Sum annen langsiktig gjeld | | <u>176 623 239</u> | <u>205 704 124</u> |
| Kortsiktig gjeld | | | |
| Leverandørgjeld | | 3 679 625 | 4 439 872 |
| Skyldig offentlige avgifter | | 20 183 723 | 11 531 634 |
| Utbytte | | 10 000 000 | 0 |
| Annen kortsiktig gjeld | | 14 191 256 | 11 747 740 |
| Sum kortsiktig gjeld | | <u>48 054 604</u> | <u>27 719 246</u> |
| Sum gjeld | | <u>269 408 199</u> | <u>275 319 841</u> |
| Sum egenkapital og gjeld | | <u>446 258 362</u> | <u>454 138 686</u> |

Regnskapet er signert elektronisk
Styret i W Holding AS

Ole Andre Heggheim
styreleder

Line Remøy Strømsvik
styremedlem

Helene Remøy
styremedlem

Daniel Joakim Andersen Remøy
styremedlem

Ola Beinnes Fosse
styremedlem



Indirekte kontantstrøm

W Holding AS

| | 2023 | 2022 |
|------------------------------------------------------------|--------------------|---------------------|
| Kontantstrømmer fra operasjonelle aktiviteter | | |
| Resultat før skattekostnad | 12 275 039 | -17 416 992 |
| Tap/gevinst ved salg av anleggsmidler | 0 | 1 535 403 |
| Ordinære avskrivninger | 25 172 290 | 53 286 804 |
| Endring i kundefordringer | -4 655 166 | 5 719 202 |
| Endring i leverandørgjeld | -760 247 | -3 550 924 |
| Poster klassifisert som invest.- eller finans.aktiviteter | 52 198 | 71 531 |
| Endring i andre tidsavgrensingsposter | 12 824 213 | 490 835 |
| Netto kontantstrøm fra operasjonelle aktiviteter | 44 908 327 | 40 135 859 |
| | | |
| Kontantstrømmer fra investeringsaktiviteter | | |
| Innbetalinger ved salg av varige driftsmidler | 0 | 392 628 228 |
| Utbetalinger ved kjøp av varige driftsmidler | 1 379 115 | 19 292 009 |
| Utbetalinger ved kjøp av aksjer og andeler i andre foretak | 50 410 338 | 0 |
| Netto kontantstrøm fra investeringsaktiviteter | -51 789 453 | 373 336 219 |
| | | |
| Kontantstrømmer fra finansieringsaktiviteter | | |
| Utbetalinger ved nedbetaling av langsiktig gjeld | 29 017 551 | 389 456 000 |
| Utbetalinger av utbytte | 1 409 838 | 0 |
| Netto kontantstrøm fra finansieringsaktiviteter | -30 427 389 | -389 456 000 |
| | | |
| Netto endring i kontanter og kontantekvivalenter | -37 308 515 | 24 016 078 |
| Beh. av kont. og kontantekvivalenter ved per. begynnelse | 135 900 019 | 111 883 941 |
| Beh. av kont. og kontantekvivalenter ved per. slutt | 98 591 504 | 135 900 019 |



Noter til konsernregnskapet 2023

Note 1 Regnskapsprinsipper

Konsernregnskapet er satt opp i samsvar med regnskapsloven. Det er utarbeidet etter norske regnskapsstandarder og anbefalinger til god regnskapsskikk.

Konsolideringsprinsipper

Konsernregnskapet inkluderer selskaper som W Holding AS har bestemmende innflytelse over. Bestemmende innflytelse oppnås normalt når konsernet eier mer enn 50 % av aksjene i selskapet, og konsernet er i stand til å utøve faktisk kontroll over selskapet. Minoritetsinteresser inngår i konsernets egenkapital. Transaksjoner og mellomværende mellom selskapene i konsernet er eliminert. Konsernregnskapet er utarbeidet etter ensartede prinsipper, ved at datterselskap følger de samme regnskapsprinsipper som morselskapet.

Oppkjøpsmetoden benyttes ved regnskapsføring av virksomhetssammenslutninger. Selskaper som er kjøpt eller solgt i løpet av året inkluderes i konsernregnskapet fra det tidspunktet kontroll oppnås og inntil kontroll opphører.

Tilknyttede selskaper er enheter hvor konsernet har betydelig (men ikke bestemmende) innflytelse, over den finansielle og operasjonelle styringen (normalt ved eierandel på mellom 20 % og 50 %). Konsernregnskapet inkluderer konsernets andel av resultat fra tilknyttede selskaper regnskapsført etter egenkapitalmetoden fra det tidspunktet betydelig innflytelse oppnås og inntil slik innflytelse opphører.

Når konsernets tapsandel overstiger investeringen i et tilknyttet selskap, reduseres konsernets balanseførte verdi til null og ytterligere tap regnskapsføres ikke med mindre konsernet har en forpliktelse til å dekke dette tapet.

Bruk av estimater

Utarbeidelse av regnskap i samsvar med regnskapsloven krever bruk av estimater. Videre krever anvendelse av selskapets regnskapsprinsipper at ledelsen må utøve skjønn. Områder som i stor grad inneholder slike skjønsmessige vurderinger, høy grad av kompleksitet, eller områder hvor forutsetninger og estimater er vesentlige for årsregnskapet, er beskrevet i notene.

Salgsinntekter

Inntekter og kostnader relatert til certepartiene periodiseres ut fra det antall dager reisen varer før og etter regnskapsperiodens slutt. Inntekter i forbindelse med mobilisering og demobilisering inntektsføres i den perioden mobilisering eller demobilisering skjer. Tjenester inntektsføres i takt med utførelsen. Inntektsføring av leieinntekter skjer i takt med opptjening.

Klassifisering og vurdering av balanseposter

Eiendeler bestemt til varig eie eller bruk er klassifisert som anleggsmidler. Anleggsmidler er vurdert til anskaffelseskost. Omløpsmidler og kortsiktig gjeld omfatter normalt poster som forfaller til betaling innen ett år etter balansedagen, samt poster som knytter seg til varekretsløpet. Omløpsmidler vurderes til laveste verdi av anskaffelseskost og antatt virkelig verdi. Fordringer klassifiseres som omløpsmidler hvis de skal tilbakebetales i løpet av ett år. For gjeld er analoge kriterier lagt til grunn. Første års avdrag på langsiktige fordringer og langsiktig gjeld klassifiseres likevel ikke som omløpsmiddel og kortsiktig gjeld.

Immaterielle eiendeler

Utgifter til utvikling balanseføres i den grad det kan identifiseres en fremtidig økonomisk fordel knyttet til utvikling av en identifiserbar immateriell eiendel og utgiftene kan måles pålitelig. I motsatt fall kostnadsføres slike utgifter løpende. Balanseført utvikling avskrives lineært over økonomisk levetid.



Noter til konsernregnskapet 2023

Varige driftsmidler

Anleggsmidler omfatter eiendeler bestemt til varig eie og bruk. Anleggsmidler er vurdert til anskaffelseskost. Varige driftsmidler balanseføres og avskrives over driftsmidlets forventede økonomiske levetid. Direkte vedlikehold av driftsmidler kostnadsføres løpende under driftskostnader, mens påkostninger eller forbedringer tillegges driftsmidlets kostpris og avskrives i takt med driftsmidlet. På leveringstidspunktet for nye skip skilles ut et beløp tilsvarende forventet kostnad ved første ordinære klassing/periodisk vedlikehold, som avskrives over perioden frem til neste dokkingstidspunkt. Kostnader knyttet til etterfølgende periodisk vedlikehold blir aktivert og avskrevet frem til neste periodisk vedlikehold, hovedsakelig over 30 - 60 måneder.

Nedskrivning av anleggsmidler

Ved indikasjon på at balanseført verdi av et anleggsmiddel er høyere enn virkelig verdi, foretas det test for verdifall. Testen foretas for det laveste nivå av anleggsmidler som har selvstendige kontantstrømmer. Hvis balanseført verdi er høyere enn både salgsverdi og gjenvinnbart beløp, foretas det nedskrivning til det høyeste av salgsverdi og gjenvinnbart beløp. Gjenvinnbart beløp er det høyeste av netto salgsverdi og bruksverdi. Bruksverdi er nåverdi av fremtidige kontantstrømmer knyttet til eiendelen. Tidligere nedskrivninger, med unntak for nedskrivning av goodwill, reverseres hvis grunnlaget for nedskrivningen ikke lenger er til stede.

Investeringer i andre selskaper

Kostmetoden brukes som prinsipp for investeringer i andre selskaper. Kostprisen økes når midler tilføres ved kapitalutvidelse. Utbytte/konsernbidrag fra datterselskap regnskapsføres det samme året som datterselskapet avsetter beløpet. Utbytte fra andre selskaper regnskapsføres som finansinntekt når utbyttet er vedtatt. Investeringene blir nedskrevet til virkelig verdi dersom verdifallet ikke er forbigående. Markedsbaserte finansielle omløpsmidler er vurdert til markedsverdi.

Finansiell leasing

Farm AS har inngått avtale om leie av K/V MAGNUS LAGABØTE som vurderes og bokføres som en finansiell leasing avtale i regnskapet. Fartøyet ble overlevert i 2011, og leasingavtalen går til 2026. Fartøyet er aktivert og avskrives lineært over 25 år. Betaling av leie bokføres som avdrag og renter.

Fordringer

Kundefordringer og andre fordringer er oppført i balansen til pålydende etter fradrag for avsetning til forventet tap. Avsetning for tap gjøres på grunnlag av individuelle vurderinger av de enkelte fordringene.

Omløpsmidler/kortsiktig gjeld

Omløpsmidler og kortsiktig gjeld omfatter poster som forfaller til betaling innen ett år etter anskaffelsestidspunktet, samt poster som er knyttet til varekretsløpet. Første års avdrag på langsiktige fordringer og langsiktig gjeld klassifiseres likevel ikke som omløpsmiddel og kortsiktig gjeld. Omløpsmidler vurderes til laveste av anskaffelseskost og virkelig verdi. Kortsiktig gjeld balanseføres til nominelt beløp på opptakstidspunktet.

Valuta

Pengeposter i utenlandsk valuta omregnes til balansedagens kurs. Transaksjoner i utenlandsk valuta omregnes til kursen på transaksjonstidspunktet.

Skatt

Skattekostnaden i resultatregnskapet omfatter både periodens betalbare skatt og endring i utsatt skatt. Utsatt skatt beregnes med 22 % på grunnlag av de midlertidige forskjeller som eksisterer mellom regnskapsmessige og skattemessige verdier, samt eventuelt ligningsmessig underskudd til fremføring ved utgangen av regnskapsåret. Skatteøkende og skattereduserende midlertidige forskjeller som reverserer eller kan reversere i samme periode er utlignet og nettoført. Netto utsatt skattefordel balanseføres i den grad det er sannsynlig at denne kan bli nyttiggjort.

Pensjon

Ytelsesbaserte pensjonsplaner, vurderes til nåverdien av de fremtidige pensjonsytelser som regnskapsmessig anses opptjent på balansedagen. Pensjonsmidler vurderes til virkelig verdi. Endring i ytelsesbaserte pensjonsforpliktelser som skyldes endringer i pensjonsplaner, fordeles over antatt gjennomsnittlig gjenværende opptjeningstid. Akkumulert virkning av estimatendringer og endringer i



Noter til konsernregnskapet 2023

finansielle og actuarielle forutsetninger (actuarielle gevinster og tap) under 10 % av det største av ytelsesbaserte pensjonsforpliktelser og pensjonsmidler ved begynnelsen av året innregnes ikke. Når den akkumulerte virkningen er over 10 %, innregnes overskytende over antatt gjennomsnittlig gjenværende opptjeningstid i resultatet. Periodens netto pensjonskostnad klassifiseres som lønn og personalkostnader.

Innskuddsplaner

Ved innskuddsplaner betaler selskapet innskudd til et forsikringsselskap. Selskapet har ingen ytterligere betalingsforpliktelse etter at innskuddene er betalt. Innskuddene regnskapsføres som lønnskostnad. Eventuelle forskuddsbetalte innskudd balanseføres som eiendel (pensjonsmidler) i den grad innskuddet kan refunderes eller redusere framtidige innbetalinger.

Kontantstrømoppstilling

Kontantstrømoppstillingen utarbeides etter den indirekte metoden. Kontanter og kontantekvivalenter omfatter kontanter, bankinnskudd og andre kortsiktige, likvide plasseringer som umiddelbart og med uvesentlig kursrisiko kan konverteres til kjente kontantbeløp og med gjenværende løpetid mindre enn tre måneder fra anskaffelsesdato.

Regnskapsprinsippene er for øvrig nærmere omtalt i de tilhørende noter til de enkelte regnskapspostene.

Note 2 Selskap i konsernet

| Selskap | Aksjekapital | Eierandel | |
|-------------------|--------------|-----------|---------------|
| W Holding AS | 298 000 | | Morselskap |
| Remøy Shipping AS | 352 000 | 100 % | Datterselskap |
| Nordsjøbas AS | 10 800 000 | 100 % | Datterselskap |
| Farm AS | 100 000 | 100 % | Datterselskap |
| Remøy Standby AS | 130 000 | 100 % | Datterselskap |
| Rem Stadt AS | 24 000 000 | 100 % | Datterselskap |
| Fosnagard AS | 1 000 000 | 100 % | Datterselskap |
| RS Crewing AS | 100 000 | 100 % | Datterselskap |
| Remøy Group AS | 298 000 | 100 % | Datterselskap |

Det heleide datterselskapet W2 invest AS er avviklet år 2023.

Oppkjøpsmetoden er benyttet som konsolideringsprinsipp.

Intern omsetning, fordringer og gjeld er eliminert i konsernregnskapet.

Aksjer i datterselskap er eliminert mot egenkapital i datterselskapene. Merverdier ved kjøp av aksjene er tillagt bygg, fartøy og goodwill. Oppskrivningene er avskrevet lineært over beregnet levetid.



Noter til konsernregnskapet 2023

Note 3 Salgsinntekter

| Per virksomhetsområde | 2023 | 2022 |
|-------------------------------|--------------------|--------------------|
| Offshore servicefartøy | 64 394 441 | 137 289 075 |
| Marinefartøy | 23 310 725 | 22 396 765 |
| Utleie mannskap | 77 915 556 | 45 197 597 |
| Management og andre inntekter | 25 835 892 | 23 167 881 |
| Sum | 191 456 614 | 228 051 318 |

| Geografisk fordeling | 2023 | 2022 |
|----------------------|--------------------|--------------------|
| Europa | 191 456 614 | 228 051 318 |
| Sum | 191 456 614 | 228 051 318 |

Note 4 Lønnskostnader, antall ansatte, godtgjørelser, lån til ansatte m.m.

| Lønnskostnader | 2023 | 2022 |
|------------------------------|--------------------|--------------------|
| Lønn, hyre | 120 232 920 | 115 382 351 |
| Arbeidsgiveravgift | 18 993 801 | 18 046 045 |
| Pensjonskostnader | 6 061 349 | 9 244 691 |
| Refusjon nettolønn | -20 902 051 | -24 108 809 |
| Andre lønnsrelaterte ytelser | 8 165 611 | 10 455 652 |
| Sum | 132 551 630 | 129 019 930 |

| | | |
|-----------------------------------------------------------|-------------|-------------|
| Andel mannskapskostnader | 109 861 307 | 107 261 922 |
| Andel administrasjon | 22 690 322 | 21 758 008 |
| Gjennomsnittlig antall årsverk sysselsatt i regnskapsåret | 147 | 154 |

| Ytelser til ledende personer | Daglig leder | Styret |
|------------------------------|------------------|------------------|
| Lønn | 2 717 911 | 1 950 000 |
| Andre ytelser | 88 985 | 0 |
| Sum | 2 806 896 | 1 950 000 |

Det er ikke gitt lån/sikkerhetsstillelse til daglig leder, styrets leder eller andre nærstående parter.

Daglig leder er ansatt i Remøy Shipping AS.

Styrehonorar er utbetalt fra datterselskaper..

Revisor

Kostnadsført honorar til revisor for 2023 utgjør kr 989 513,- inkl.mva.

| | |
|-------------------------------------------------------------------------------|----------------|
| Lovpålagt revisjon (inkl. teknisk bistand med årsregnskap og konsernregnskap) | 826 185 |
| Skatterådgivning (inkl. teknisk bistand med ligning) | 68 153 |
| Attestasjoner | 27 005 |
| Bistand | 68 170 |
| Sum honorar til revisor | 989 513 |



Noter til konsernregnskapet 2023

Note 5 Pensjoner

Konsernet er forpliktet til å ha pensjonsordning etter lov om obligatorisk tjenestepensjon. Konsernets pensjonsordninger tilfredsstiller kravene i denne lov.

Note 6 Varige driftsmidler

| | Skip | Periodisk vedlikehold | Inventar og utstyr | Bygg, inkl tomt | Sum |
|------------------------------|--------------------|-----------------------|--------------------|------------------|--------------------|
| Anskaffelseskost pr. 01.01 | 486 419 295 | 26 666 775 | 3 879 901 | 7 729 268 | 524 695 239 |
| Tilgang kjøpte driftsmidler | 0 | 1 319 942 | 59 173 | 0 | 1 379 115 |
| Anskaffelseskost 31.12 | 486 419 295 | 27 986 717 | 3 939 074 | 7 729 268 | 526 074 354 |
| Akkumulerte avskrivninger | 191 277 323 | 19 270 873 | 3 598 045 | 3 996 005 | 218 142 246 |
| Akkumulerte nedskrivninger | 40 362 851 | 0 | 0 | 0 | 40 362 851 |
| Bokført verdi 31.12 | 254 779 121 | 8 715 844 | 341 029 | 3 733 263 | 267 569 257 |
| Årets ordinære avskrivninger | 19 610 308 | 5 128 252 | 143 937 | 289 793 | 25 172 290 |
| Økonomisk levetid | 25 år | 2,5-5 år | 3-10 år | 20-50 år/Evig | |

Finansiell leasing

Farm AS har inngått avtale om leie av K/V MAGNUS LAGABØTE som vurderes og bokføres som finansiell leasing. Fartøyet ble overlevert i 2011, og leasingavtalen går til 2026. Fartøyet er aktivert og avskrives lineært over 25 år. Betaling av leie bokføres som avdrag og renter.

Note 7 Poster slått sammen i regnskapet

| Finansinntekter | 2023 | 2022 |
|----------------------------|------------------|------------------|
| Valutagevinst | 926 076 | 709 964 |
| Andre renteinntekter | 5 526 899 | 815 532 |
| Andre finansinntekter | 4 421 | 364 |
| Sum finansinntekter | 6 457 396 | 1 525 860 |

| Finanskostnader | 2023 | 2022 |
|----------------------------|------------------|-------------------|
| Valutatap | 574 527 | 767 727 |
| Andre rentekostnader | 7 809 707 | 18 053 884 |
| Andre finanskostnader | 1 598 | 2 437 |
| Sum finanskostnader | 8 385 832 | 18 824 048 |



Noter til konsernregnskapet 2023

Note 8 Markedsbaserte verdipapirer

| | Anskaffelses- kost | Markeds- verdi | Balanseført verdi | Resultatført verdiendring |
|----------------------------------|-----------------------|-------------------|----------------------|------------------------------|
| Markedsbaserte aksjer | | | | |
| Markedsbaserte verdipapir | 1 611 050 | 302 877 | 302 877 | -52 198 |
| Sum markedsbaserte aksjer | 1 611 050 | 302 877 | 302 877 | -52 198 |

Markedsbaserte verdipapirer er verdsatt til virkelig verdi. Virkelig verdi er fastsatt i henhold til verdien som er observerbar i markedet på balansedagen.

Note 9 Skatt

Skatter kostnadsføres når de påløper, det vil si at kostnaden er knyttet til det regnskapsmessige resultat før skatt. Skattekostnaden består av betalbar skatt (skatt på årets skattepliktige inntekt) og endring netto utsatt skatt. Skattekostnaden fordeles på ordinært resultat og resultat av ekstraordinære poster i henhold til skattegrunnlaget.

Oversikt over midlertidige forskjeller:

| | 2023 | 2022 |
|------------------------------------------------------------------|--------------------|--------------------|
| Anleggsreserve | 160 244 781 | 166 985 873 |
| Fordringsreserve | 0 | 0 |
| Gevinst- og tapskonto | 150 566 711 | 188 208 389 |
| Pensjoner | 0 | 0 |
| Finansielle instrument | -116 333 | -98 628 |
| Begrenset rentefradrag | -20 704 750 | -20 704 751 |
| Sum midlertidige forskjeller | 289 990 409 | 334 390 883 |
| Skattemessig underskudd til fremføring | -87 458 701 | -144 618 804 |
| Sum midlertidige forskjeller og underskudd til fremføring | 202 531 708 | 189 772 079 |
| Andel underskudd ikke balanseført | 788 086 | 666 425 |
| Grunnlag for beregning av utsatt skatt | 203 319 794 | 190 438 504 |
| Utsatt skatt (22%) | 44 730 355 | 41 896 471 |
| Årets skattekostnad | 2023 | 2022 |
| Resultatført skatt på ordinært resultat: | | |
| Betalbar skatt | 0 | 0 |
| Endring utsatt skatt | 2 833 884 | -3 662 411 |
| Skatt utland | 0 | 0 |
| Skattekostnad ordinært resultat | 2 833 884 | -3 662 411 |
| Betalbar skatt i balansen: | | |
| Betalbar skatt på årets resultat | 0 | 0 |
| Sum betalbar skatt i balansen | 0 | 0 |



Noter til konsernregnskapet 2023

Note 10 Egenkapital

| | Aksjekapital | Annen egenkapital | Sum egenkapital |
|-----------------|--------------|-------------------|-----------------|
| Pr. 01.01 | 298 000 | 178 520 846 | 178 818 846 |
| Årets resultat | 0 | 9 441 156 | 9 441 156 |
| Tilleggsutbytte | 0 | -1 409 838 | -1 409 838 |
| Avsatt utbytte | 0 | -10 000 000 | -10 000 000 |
| Pr 31.12 | 298 000 | 176 552 164 | 176 850 164 |

Note 11 Langsiktig gjeld, pantstillelser

| | 2023 | 2022 |
|---------------------------------------------------------------------|------|------|
| Gjeld som forfaller mer enn 5 år etter regnskapsårets slutt: | | |
| Gjeld til kredittinstitusjoner | 0 | 0 |
| Leasingforpliktelse | 0 | 0 |
| Sum | 0 | 0 |

| | 2023 | 2022 |
|--------------------------------------|-------------|-------------|
| Gjeld som er sikret ved pant: | | |
| Gjeld til kredittinstitusjoner | 141 217 187 | 161 217 187 |
| Leasingforpliktelse | 35 279 381 | 41 706 482 |
| Sum | 176 496 568 | 202 923 669 |

| | 2023 | 2022 |
|--------------------------------------------------|-------------|-------------|
| Balanseført verdi av pantsatte eiendeler: | | |
| Fartøy | 263 494 964 | 286 913 581 |
| Factoring | 6 094 443 | 5 743 313 |
| Sum | 269 589 407 | 292 656 894 |

Kvartalsvise avdrag på gjeld til kreditt institusjoner er i samsvar med betalingsplan MNOK 5 pr 31.12.2023.

Farm AS har inngått avtale om leie av fartøy som vurderes og bokføres som finansiell leasing. Fartøyet ble overlevert i 2011, og leasingavtalen går til 2026. Betaling av leie bokføres som avdrag og renter. Halvparten av rentekostnaden er basert på flytende rente + margin. For resterende del av lånet er det inngått fastrenteavtale.

jss@remoyshipping.no jss@remoyshipping.no Note 12 Aksjer i tilknyttet selskap

| Selskap | Eierandel | Stemme andel | Bokført verdi |
|----------------------|-----------|--------------|---------------|
| Norwegian PSV III AS | 20 % | 20 % | 50 510 338 |

Stipulert årsresultat for Norwegian PSV III AS gir tilnærmet 0 i andel årsresultat år 2023.



Noter til konsernregnskapet 2023

Note 13 Bundne midler

| | 2023 | 2022 |
|--------------------------|-----------|-----------|
| Bundne skattetrekkmidler | 7 061 448 | 5 147 686 |

Note 14 Aksjekapital og aksjeeier informasjon

| Aksjekapital | Antall | Pålydende | Balanseført |
|-----------------|--------|-----------|-------------|
| Ordinære aksjer | 298 | 1 000 | 298 000 |

Aksjekapitalen eies av følgende aksjonærer:

| Aksjonærer: | Antall aksjer | Eierandel | Stemmeandel |
|---------------|---------------|-----------|-------------|
| Stokkanker AS | 149 | 50 % | 50 % |
| Steinarbo AS | 149 | 50 % | 50 % |
| Sum | 298 | 100 % | 100 % |



Årsregnskap 2023

W Holding AS

Resultatregnskap
Balanse
Kontantstrøm
Noter til regnskapet

Org.nr.: 918 270 124



Resultatregnskap W Holding AS

| Driftsinntekter og driftskostnader | Note | 2023 | 2022 |
|--------------------------------------------------------|----------|-------------------|-------------------|
| Lønnskostnad | 2 | 180 187 | 0 |
| Annen driftskostnad | 2 | 125 583 | 166 141 |
| Sum driftskostnader | | 305 770 | 166 141 |
| Driftsresultat | | -305 770 | -166 141 |
| Finansinntekter og finanskostnader | | | |
| Inntekt på investering i annet foretak i samme konsern | | 10 000 000 | 15 000 000 |
| Annen renteinntekt | | 184 110 | 0 |
| Nedskrivning av andre finansielle anleggsmidler | 3, 4 | -254 463 | 0 |
| Resultat av finansposter | | 10 438 573 | 15 000 000 |
| Resultat før skattekostnad | | 10 132 803 | 14 833 859 |
| Årsresultat | | 10 132 803 | 14 833 859 |
| Overføringer | | | |
| Avsatt til dekning av tidligere udekket tap | | 0 | 11 392 841 |
| Avsatt til utbytte | | 10 000 000 | 0 |
| Tilleggsutbytte | | 1 409 838 | 0 |
| Avsatt til annen egenkapital | | 0 | 3 441 019 |
| Overført fra annen egenkapital | | 1 277 035 | 0 |
| Sum overføringer | 6 | 10 132 803 | 14 833 859 |



Balanse
W Holding AS

| Eiendeler | Note | 2023 | 2022 |
|----------------------------------------|------|-------------------|------------------|
| Anleggsmidler | | | |
| <i>Finansielle anleggsmidler</i> | | | |
| Investeringer i datterselskap | 3 | 298 000 | 298 000 |
| Sum finansielle anleggsmidler | | 298 000 | 298 000 |
| Sum anleggsmidler | | 298 000 | 298 000 |
| Omløpsmidler | | | |
| <i>Fordringer</i> | | | |
| Andre kortsiktige fordringer | | 21 000 | 0 |
| Konsernfordringer | 4 | 10 235 113 | 0 |
| Sum fordringer | | 10 256 113 | 0 |
| <i>Bankinnskudd, kontanter o.l</i> | | | |
| Bankinnskudd, kontanter o.l. | | 2 088 057 | 6 031 469 |
| Sum bankinnskudd, kontanter o.l | | 2 088 057 | 6 031 469 |
| Sum omløpsmidler | | 12 344 170 | 6 031 469 |
| Sum eiendeler | | 12 642 170 | 6 329 469 |



Balanse W Holding AS

| Egenkapital og gjeld | Note | 2023 | 2022 |
|-----------------------------------|------|-------------------|------------------|
| Egenkapital | | | |
| <i>Innskutt egenkapital</i> | | | |
| Aksjekapital | 6, 7 | 298 000 | 298 000 |
| Sum innskutt egenkapital | | 298 000 | 298 000 |
| <i>Opptjent egenkapital</i> | | | |
| Annen egenkapital | 6 | 2 163 983 | 3 441 019 |
| Sum opptjent egenkapital | | 2 163 983 | 3 441 019 |
| Sum egenkapital | | 2 461 983 | 3 739 019 |
| Gjeld | | | |
| <i>Annen langsiktig gjeld</i> | | | |
| Øvrig langsiktig gjeld | | 0 | 2 590 450 |
| Sum annen langsiktig gjeld | | 0 | 2 590 450 |
| <i>Kortsiktig gjeld</i> | | | |
| Utbytte | | 10 000 000 | 0 |
| Annen kortsiktig gjeld | | 180 187 | 0 |
| Sum kortsiktig gjeld | | 10 180 187 | 0 |
| Sum gjeld | | 10 180 187 | 2 590 450 |
| Sum egenkapital og gjeld | | 12 642 170 | 6 329 469 |

Regnskapet er signert elektronisk,
Styret i W Holding AS

Ole Andre Heggheim
Styreleder

Daniel Joakim Andersen Remøy
Styremedlem

Helene Remøy
Styremedlem

Line Remøy Strømsvik
Styremedlem

Ola Beinnes Fosse
Styremedlem



Indirekte kontantstrøm

W Holding AS

| | 2023 | 2022 |
|------------------------------------------------------------|-------------------|--------------------|
| Kontantstrømmer fra operasjonelle aktiviteter | | |
| Resultat før skattekostnad | 10 132 803 | 14 833 859 |
| Poster klassifisert som invest.- eller finans.aktiviteter | -10 000 000 | -15 000 000 |
| Endring i andre tidsavgrensingsposter | -75 927 | 17 500 |
| Netto kontantstrøm fra operasjonelle aktiviteter | 56 876 | -148 641 |
| | | |
| Kontantstrømmer fra investeringsaktiviteter | | |
| Mottatt aksjeutbytte | 0 | 15 000 000 |
| Netto kontantstrøm fra investeringsaktiviteter | 0 | 15 000 000 |
| | | |
| Kontantstrømmer fra finansieringsaktiviteter | | |
| Endring lån aksjonærer | -2 590 450 | -15 000 000 |
| Utbetalinger av utbytte | 1 409 838 | 0 |
| Netto kontantstrøm fra finansieringsaktiviteter | -4 000 288 | -15 000 000 |
| | | |
| Netto endring i kontanter og kontantekvivalenter | -3 943 412 | -148 641 |
| Beh. av kont. og kontantekvivalenter ved per. begynnelse | 6 031 469 | 6 180 110 |
| Beh. av kont. og kontantekvivalenter ved per. slutt | 2 088 057 | 6 031 469 |



Noter til regnskapet 2023

Note 1 Regnskapsprinsipper

Årsregnskapet er satt opp i samsvar med regnskapsloven og god regnskapsskikk for øvrige foretak.

Bruk av estimater

Utarbeidelse av regnskap i samsvar med regnskapsloven krever bruk av estimater. Videre krever anvendelse av selskapets regnskapsprinsipper at ledelsen må utøve skjønn.

Klassifisering og vurdering av balanseposter

Eiendeler bestemt til varig eie eller bruk er klassifisert som anleggsmidler. Anleggsmidler er vurdert til anskaffelseskost. Omløpsmidler og kortsiktig gjeld omfatter normalt poster som forfaller til betaling innen ett år etter balansedagen, samt poster som knytter seg til varekretsløpet. Omløpsmidler vurderes til laveste verdi av anskaffelseskost og antatt virkelig verdi. Fordringer klassifiseres som omløpsmidler hvis de skal tilbakebetales i løpet av ett år. For gjeld er analoge kriterier lagt til grunn. Første års avdrag på langsiktige fordringer og langsiktig gjeld klassifiseres likevel ikke som omløpsmiddel og kortsiktig gjeld.

Nedskrivning av anleggsmidler

Ved indikasjon på at balanseført verdi av et anleggsmiddel er høyere enn virkelig verdi, foretas det test for verdifall. Testen foretas for det laveste nivå av anleggsmidler som har selvstendige kontantstrømmer. Hvis balanseført verdi er høyere enn både salgsverdi og gjenvinnbart beløp, foretas det nedskrivning til det høyeste av salgsverdi og gjenvinnbart beløp. Gjenvinnbart beløp er det høyeste av netto salgsverdi og bruksverdi. Bruksverdi er nåverdi av fremtidige kontantstrømmer knyttet til eiendelen. Tidligere nedskrivninger, med unntak for nedskrivning av goodwill, reverseres hvis grunnlaget for nedskrivningen ikke lenger er til stede.

Investeringer i andre selskaper

Kostmetoden brukes som prinsipp for investeringer i andre selskaper. Kostprisen økes når midler tilføres ved kapitalutvidelse, eller når det gis konsernbidrag til datterselskap. Mottatte utdelinger resultatføres i utgangspunktet som inntekt. Utbytte/konsernbidrag fra datterselskap regnskapsføres det samme året som datterselskapet avsetter beløpet. Utbytte fra andre selskaper regnskapsføres som finansinntekt når utbyttet er vedtatt. Investeringene blir nedskrevet til virkelig verdi dersom verdifallet ikke er forbigående.

Skatt

Skattekostnaden i resultatregnskapet omfatter både periodens betalbare skatt og endring i utsatt skatt. Utsatt skatt beregnes med 22 % på grunnlag av de midlertidige forskjeller som eksisterer mellom regnskapsmessige og skattemessige verdier, samt eventuelt ligningsmessig underskudd til fremføring ved utgangen av regnskapsåret. Skatteøkende og skattereduserende midlertidige forskjeller som reverserer eller kan reversere i samme periode er utlignet og nettoført. Netto utsatt skattefordel balanseføres i den grad det er sannsynlig at denne kan bli nyttegjort.

Regnskapsprinsippene er for øvrig nærmere omtalt i de tilhørende noter til de enkelte regnskapspostene.



Noter til regnskapet 2023

Note 2 Lønnskostnader

Det er en person ansatt i W Holding AS.

| Lønnskostnader | 2023 | 2022 |
|--------------------|----------------|----------|
| Lønninger | 157 920 | 0 |
| Arbeidsgiveravgift | 22 267 | 0 |
| Sum | 180 187 | 0 |

Det er ikke utbetalt honorar til styret år 2023.

Det er ikke gitt lån/sikkerhetsstillelse til daglig leder, styrets leder eller andre nærstående parter.

Revisor

Kostnadsført honorar til revisor for 2023 utgjør kr 61 384,- inkl.mva.

| | |
|------------------------------------------------------------------------|---------------|
| Lovpålagt revisjon inkl teknisk bistand årsregnskap og konsernregnskap | 46 818 |
| Skatterådgivning inkl. teknisk bistand ligningspapir | 3 856 |
| Andre tjenester | 10 710 |
| Sum honorar til revisor | 61 384 |

Note 3 Investering i datterselskap, tilknyttet selskap og felleskontrollert virksomhet

Investeringene i datterselskap regnskapsføres etter kostmetoden.

| Selskap | Forretnings- kontor | Eierandel | Bokført verdi | Selskapets EK 100% | Selskapets resultat 100% |
|----------------|------------------------|-----------|----------------|-----------------------|--------------------------------|
| Remøy Group AS | Fosnavåg | 100 % | 298 000 | 125 549 473 | 8 295 665 |
| Sum | | | 298 000 | 125 549 473 | 8 295 665 |

Note 4 Mellomværende med selskap i samme konsern

| Fordringer | 2023 | 2022 |
|----------------------------------------|------------|------|
| Andre fordringer inkl opptjent utbytte | 10 235 113 | 0 |



Noter til regnskapet 2023

Note 5 Skatt

| Årets skattekostnad | 2023 | 2022 |
|------------------------------------------|-----------------|-----------------|
| Resultatført skatt på ordinært resultat: | | |
| Betalbar skatt | 0 | 0 |
| Endring i utsatt skattefordel | 0 | 0 |
| Skattekostnad ordinært resultat | 0 | 0 |
| Skattepliktig inntekt: | | |
| Resultat før skatt | 10 132 803 | 14 833 859 |
| Permanente forskjeller | -10 254 463 | -15 000 000 |
| Skattepliktig inntekt | -121 661 | -166 141 |
| Betalbar skatt i balansen: | | |
| Betalbar skatt på årets resultat | 0 | 0 |
| Sum betalbar skatt i balansen | 0 | 0 |

Skatteeffekten av midlertidige forskjeller og underskudd til fremføring som har gitt opphav til utsatt skatt og utsatte skattefordeler, spesifisert på typer av midlertidige forskjeller

| | 2023 | 2022 | Endring |
|-------------------------------------------|-----------------|-----------------|---------------|
| Akkumulert fremførbart underskudd | -788 086 | -666 425 | 121 661 |
| Inngår ikke i beregningen av utsatt skatt | 788 086 | 666 425 | -121 661 |
| Utsatt skattefordel (22 %) | -173 379 | -146 614 | 26 765 |

I henhold til god regnskapsskikk balanseføres ikke utsatt skattefordel.

Note 6 Egenkapital

| | Aksjekapital | Annen egenkapital | Sum egenkapital |
|-------------------|----------------|-------------------|------------------|
| Pr. 01.01 | 298 000 | 3 441 019 | 3 739 019 |
| Tilleggsutbytte | | -1 409 838 | -1 409 838 |
| Foreslått utbytte | | -10 000 000 | -10 000 000 |
| Årets resultat | | 10 132 803 | 10 132 803 |
| Pr 31.12 | 298 000 | 2 163 983 | 2 461 983 |



Noter til regnskapet 2023

Note 7 Aksjonærer

Aksjekapitalen i W Holding AS pr. 31.12 består av:

| | Antall | Pålydende | Bokført |
|-----------------|--------|-----------|---------|
| Ordinære aksjer | 298 | 1 000,0 | 298 000 |
| Sum | 298 | | 298 000 |

Eierstruktur

Aksjonærer i % pr. 31.12:

| | Ordinære | Eierandel | Stemmeandel |
|----------------------|----------|-----------|-------------|
| Steinarbo AS | 149 | 50,0 | 50,0 |
| Stokkanker AS | 149 | 50,0 | 50,0 |
| Totalt antall aksjer | 298 | 100,0 | 100,0 |



BDO AS
Nesevegen 3
Postboks 93
6067 Ulsteinvik

Uavhengig revisors beretning

Til generalforsamlingen i W Holding AS

Konklusjon

Vi har revidert årsregnskapet for W Holding AS.

Årsregnskapet består av:

- Selskapsregnskapet, som består av balanse per 31. desember 2023, resultatregnskap og kontantstrømoppstilling for regnskapsåret avsluttet per denne datoen og noter, herunder et sammendrag av viktige regnskapsprinsipper, og
- Konsernregnskapet, som består av balanse per 31. desember 2023, resultatregnskap og kontantstrømoppstilling for regnskapsåret avsluttet per denne datoen og noter, herunder et sammendrag av viktige regnskapsprinsipper.

Etter vår mening:

- Oppfyller årsregnskapet gjeldende lovkrav
- Gir selskapsregnskapet et rettvise bilde av selskapets finansielle stilling per 31. desember 2023 og av dets resultater og kontantstrømmer for regnskapsåret som ble avsluttet per denne datoen i samsvar med regnskapslovens regler og god regnskapsskikk i Norge, og
- Gir konsernregnskapet et rettvise bilde av konsernets finansielle stilling per 31. desember 2023 og av dets resultater og kontantstrømmer for regnskapsåret som ble avsluttet per denne datoen i samsvar med regnskapslovens regler og god regnskapsskikk i Norge.

Grunnlag for konklusjonen

Vi har gjennomført revisjonen i samsvar med International Standards on Auditing (ISA-ene). Våre oppgaver og plikter i henhold til disse standardene er beskrevet nedenfor under Revisors oppgaver og plikter ved revisjonen av årsregnskapet. Vi er uavhengige av selskapet og konsernet i samsvar med kravene i relevante lover og forskrifter i Norge og International Code of Ethics for Professional Accountants (inkludert internasjonale uavhengighetsstandarder) utstedt av International Ethics Standards Board for Accountants (IESBA-reglene), og vi har overholdt våre øvrige etiske forpliktelser i samsvar med disse kravene. Innhentet revisjonsbevis er etter vår vurdering tilstrekkelig og hensiktsmessig som grunnlag for vår konklusjon.

Annen informasjon

Styret (ledelsen) er ansvarlig for annen informasjon. Annen informasjon består av årsberetningen. Vår konklusjon om årsregnskapet ovenfor dekker ikke annen informasjon.

I forbindelse med revisjonen av årsregnskapet er det vår oppgave å lese annen informasjon. Formålet er å vurdere hvorvidt det foreligger vesentlig inkonsistens mellom annen informasjon og årsregnskapet og den kunnskap vi har opparbeidet oss under revisjonen av årsregnskapet, eller hvorvidt informasjon i annen informasjon ellers fremstår som vesentlig feil. Vi har plikt til å



rapportere dersom annen informasjon fremstår som vesentlig feil. Vi har ingenting å rapportere i så henseende.

Konklusjon om årsberetningen

Basert på kunnskapen vi har opparbeidet oss i revisjonen, mener vi at årsberetningen

- er konsistent med årsregnskapet og
- inneholder de opplysninger som skal gis i henhold til gjeldende lovkrav.

Vår uttalelse om årsberetningen gjelder tilsvarende for redegjørelse om samfunnsansvar.

Styrets ansvar for årsregnskapet

Styret (ledelsen) er ansvarlig for å utarbeide årsregnskapet og for at det gir et rettvisende bilde i samsvar med regnskapslovens regler og god regnskapskikk i Norge. Ledelsen er også ansvarlig for slik intern kontroll som den finner nødvendig for å kunne utarbeide et årsregnskap som ikke inneholder vesentlig feilinformasjon, verken som følge av misligheter eller utilsiktede feil.

Ved utarbeidelsen av årsregnskapet må ledelsen ta standpunkt til selskapets og konsernets evne til fortsatt drift og opplyse om forhold av betydning for fortsatt drift. Forutsetningen om fortsatt drift skal legges til grunn for årsregnskapet så lenge det ikke er sannsynlig at virksomheten vil bli avviklet.

Revisors oppgaver og plikter ved revisjonen av årsregnskapet

Vårt mål er å oppnå betryggende sikkerhet for at årsregnskapet som helhet ikke inneholder vesentlig feilinformasjon, verken som følge av misligheter eller utilsiktede feil, og å avgi en revisjonsberetning som inneholder vår konklusjon. Betryggende sikkerhet er en høy grad av sikkerhet, men ingen garanti for at en revisjon utført i samsvar med ISA-ene, alltid vil avdekke vesentlig feilinformasjon. Feilinformasjon kan oppstå som følge av misligheter eller utilsiktede feil. Feilinformasjon er å anse som vesentlig dersom den enkeltvis eller samlet med rimelighet kan forventes å påvirke de økonomiske beslutningene som brukerne foretar på grunnlag av årsregnskapet.

For videre beskrivelse av revisors oppgaver og plikter vises det til:

<https://revisorforeningen.no/revisjonsberetninger>

BDO AS

John Arne Fiskerstrand
statsautorisert revisor
(elektronisk signert)



PENNEO

Signaturene i dette dokumentet er juridisk bindende. Dokument signert med "Penneo™ - sikker digital signatur". De signerende parter sin identitet er registrert, og er listet nedenfor.

"Med min signatur bekrefter jeg alle datoer og innholdet i dette dokument."

Fiskerstrand, John Arne

Statsautorisert revisor

Serienummer: no_bankid:9578-5998-4-1671031

IP: 188.95.xxx.xxx

2024-04-12 11:31:04 UTC



Penneo Dokumentnøkkel: H73VZ-TE15H-HX0QV-JWFLO-V4GE3-8S1W5

Dokumentet er signert digitalt, med **Penneo.com**. Alle digitale signatur-data i dokumentet er sikret og validert av den datamaskin-utregnede hash-verdien av det opprinnelige dokument. Dokumentet er låst og tids-stemplet med et sertifikat fra en betrodd tredjepart. All kryptografisk bevis er integrert i denne PDF, for fremtidig validering (hvis nødvendig).

Hvordan bekrefter at dette dokumentet er originalen?

Dokumentet er beskyttet av ett Adobe CDS sertifikat. Når du åpner dokumentet i

Adobe Reader, skal du kunne se at dokumentet er sertifisert av **Penneo e-signature service <penneo@penneo.com>**. Dette garanterer at innholdet i dokumentet ikke har blitt endret.

Det er lett å kontrollere de kryptografiske beviser som er lokalisert inne i dokumentet, med Penneo validator - <https://penneo.com/validator>