



## ÅRSREGNSKAPET FOR REGNSKAPSÅRET 2024 - GENERELL INFORMASJON

### Enheten

Organisasjonsnummer: 988 969 982  
Organisasjonsform: Aksjeselskap  
Foretaksnavn: WOW HOLDING AS  
Forretningsadresse: Bryggegata 16  
0250 OSLO

### Regnskapsår

Årsregnskapets periode: 01.01.2024 - 31.12.2024

### Konsern

Morselskap i konsern: Nei

### Regnskapsregler

Regler for små foretak benyttet: Ja  
Benyttet ved utarbeidelsen av årsregnskapet til selskapet: Regnskapslovens alminnelige regler

### Årsregnskapet fastsatt av kompetent organ

Bekreftet av representant for selskapet: Ole Wiig  
Dato for fastsettelse av årsregnskapet: 05.06.2025

### Grunnlag for avgivelse

År 2024: Årsregnskapet er elektronisk innlevert  
År 2023: Tall er hentet fra elektronisk innlevert årsregnskap fra 2024

*Det er ikke krav til at årsregnskapet m.v. som sendes til Regnskapsregisteret er undertegnet. Kontrollen på at dette er utført ligger hos revisor/enhetens øverste organ. Sikkerheten ivaretas ved at innsender har rolle/rettighet for innsending av årsregnskapet via Altinn, og ved at det bekreftes at årsregnskapet er fastsatt av kompetent organ.*

Brønnøysundregistrene, 06.07.2025



## Resultatregnskap

Beløp i: NOK	Note	2024	2023
<b>RESULTATREGNSKAP</b>			
<b>Kostnader</b>			
Lønnskostnad	2		17 115
Annen driftskostnad		23 364	77 837
<b>Sum kostnader</b>		<b>23 364</b>	<b>94 952</b>
<b>Driftsresultat</b>		<b>-23 364</b>	<b>-94 952</b>
<b>Finansinntekter og finanskostnader</b>			
Annen renteinntekt		66 989	11 874
Annen finansinntekt		218 240	170 500
Verdiøkning markedsbaserte omløpsmidler		186 186	263 934
<b>Sum finansinntekter</b>		<b>471 415</b>	<b>446 308</b>
Nedskrivning (- reversering) finansielle anleggsmidler		-955 545	2 224 393
Annen finanskostnad		98 000	8 372 000
<b>Sum finanskostnader</b>		<b>-857 545</b>	<b>10 596 393</b>
<b>Netto finans</b>		<b>1 328 960</b>	<b>-10 150 085</b>
<b>Resultat før skattekostnad</b>		<b>1 305 596</b>	<b>-10 245 037</b>
Skattekostnad på resultat	3		
<b>Årsresultat</b>		<b>1 305 596</b>	<b>-10 245 037</b>
<b>Årsresultat etter minoritetsinteresser</b>		<b>1 305 596</b>	<b>-10 245 037</b>
<b>Totalresultat</b>		<b>1 305 596</b>	<b>-10 245 037</b>
<b>Overføringer og disponeringer</b>			
Avsatt til annen egenkapital		1 305 596	
Overført fra annen egenkapital			-10 245 037
<b>Sum overføringer og disponeringer</b>		<b>1 305 596</b>	<b>-10 245 037</b>



### Balanse

Beløp i: NOK	Note	2024	2023
<b>BALANSE - EIENDELER</b>			
<b>Anleggsmidler</b>			
<b>Immaterielle eiendeler</b>			
Utsatt skattefordel	3		
<b>Finansielle anleggsmidler</b>			
Investeringer i tilknyttet selskap		1 875 841	1 875 841
Investeringer i aksjer og andeler		18 306 580	17 691 035
Utlån og andre fordringer	4	1 517 800	1 517 800
<b>Sum finansielle anleggsmidler</b>		<b>21 700 220</b>	<b>21 084 675</b>
<b>Sum anleggsmidler</b>		<b>21 700 220</b>	<b>21 084 675</b>
<b>Omløpsmidler</b>			
<b>Varer</b>			
Andre kortsiktige fordringer	4		
<b>Investeringer</b>			
Markedsbaserte aksjer	5	3 112 648	2 926 462
Markedsbaserte obligasjoner	5		
Andre markedsbaserte finansielle instrumenter	5		
<b>Sum investeringer</b>		<b>3 112 648</b>	<b>2 926 462</b>
<b>Bankinnskudd, kontanter og lignende</b>			
Bankinnskudd, kontanter o.l.		1 459 953	1 474 328
<b>Sum bankinnskudd, kontanter og lignende</b>		<b>1 459 953</b>	<b>1 474 328</b>
<b>Sum omløpsmidler</b>		<b>4 572 601</b>	<b>4 400 790</b>
<b>SUM EIENDELER</b>		<b>26 272 821</b>	<b>25 485 466</b>

### BALANSE - EGENKAPITAL OG GJELD

#### Egenkapital

#### Innskutt egenkapital



### Balanse

<b>Beløp i: NOK</b>	<b>Note</b>	<b>2024</b>	<b>2023</b>
Aksjekapital	6	100 000	100 000
Beholdning av egne aksjer	6		
Overkurs		561 124	561 124
<b>Sum innskutt egenkapital</b>		<b>661 124</b>	<b>661 124</b>
<b>Opptjent egenkapital</b>			
Annen egenkapital		25 351 015	24 045 419
<b>Sum opptjent egenkapital</b>		<b>25 351 015</b>	<b>24 045 419</b>
<b>Sum egenkapital</b>		<b>26 012 139</b>	<b>24 706 543</b>
<b>Gjeld</b>			
<b>Langsiktig gjeld</b>			
Utsatt skatt	3		
<b>Annen langsiktig gjeld</b>			
Gjeld til kredittinstitusjoner	4		
Øvrig langsiktig gjeld	4		
<b>Sum langsiktig gjeld</b>		<b>0</b>	<b>0</b>
<b>Kortsiktig gjeld</b>			
Betalbar skatt	3		
Annen kortsiktig gjeld		260 682	778 922
<b>Sum kortsiktig gjeld</b>		<b>260 682</b>	<b>778 922</b>
<b>Sum gjeld</b>		<b>260 682</b>	<b>778 922</b>
<b>SUM EGENKAPITAL OG GJELD</b>		<b>26 272 821</b>	<b>25 485 466</b>



## Brønnøysundregistrene

### ÅRSREGNSKAP FOR REGNSKAPSÅRET 2024 - GENERELL INFORMASJON

Journalnummer: 2025 631491

#### Enheten

Organisasjonsnummer: 988 969 982  
Organisasjonsform: Aksjeselskap  
Foretaksnavn: WOW HOLDING AS  
Forretningsadresse: Bryggegata 16  
0250 OSLO

#### Regnskapsår

Årsregnskapets periode: 01.01.2024 - 31.12.2024

#### Konsern

Morselskap i konsern: Nei

#### Regnskapsregler

Regler for små foretak benyttet: Ja  
Benyttet ved utarbeidelsen av  
årsregnskapet til selskapet: Regnskapslovens alminnelige regler

#### Årsregnskapet fastsatt av kompetent organ

Bekreftet av representant for selskapet: Ole Wiig  
Dato for fastsettelse av årsregnskapet: 05.06.2025

#### Grunnlag for avgivelse

År 2024: Årsregnskap er elektronisk innlevert.  
År 2023: Tall er hentet fra elektronisk innlevert årsregnskap fra 2024.

*Det er ikke krav til at årsregnskapet m.v. som sendes til Regnskapsregisteret er undertegnet. Kontrollen på at dette er utført ligger hos revisor/enhetens øverste organ. Sikkerheten ivaretas ved at innsender har rolle/rettighet for innsending av årsregnskapet via Altinn, og ved at det bekreftes at årsregnskapet er fastsatt av kompetent organ.*

Brønnøysundregistrene, 05.07.2025



Organisasjonsnr: 988 969 982  
WOW HOLDING AS

## RESULTATREGNSKAP

<b>Beløp i: NOK</b>	<b>Note</b>	<b>2024</b>	<b>2023</b>
<b>RESULTATREGNSKAP</b>			
<b>Kostnader</b>			
Lønnskostnad	2		17 115
Annen driftskostnad		23 364	77 837
<b>Sum kostnader</b>		<b>23 364</b>	<b>94 952</b>
<b>Driftsresultat</b>		<b>-23 364</b>	<b>-94 952</b>
<b>Finansinntekter og finanskostnader</b>			
Annen renteinntekt		66 989	11 874
Annen finansinntekt		218 240	170 500
Verdiøkning markedsbaserte omløpsmidler		186 186	263 934
<b>Sum finansinntekter</b>		<b>471 415</b>	<b>446 308</b>
Nedskrivning (- reversering) finansielle anleggsmidler		-955 545	2 224 393
Annen finanskostnad		98 000	8 372 000
<b>Sum finanskostnader</b>		<b>-857 545</b>	<b>10 596 393</b>
<b>Netto finans</b>		<b>1 328 960</b>	<b>-10 150 085</b>
<b>Resultat før skattekostnad</b>		<b>1 305 596</b>	<b>-10 245 037</b>
Skattekostnad på resultat	3		
<b>Årsresultat</b>		<b>1 305 596</b>	<b>-10 245 037</b>
<b>Årsresultat etter minoritetsinteresser</b>		<b>1 305 596</b>	<b>-10 245 037</b>
<b>Totalresultat</b>		<b>1 305 596</b>	<b>-10 245 037</b>
<b>Overføringer og disponeringer</b>			
Avsatt til annen egenkapital		1 305 596	
Overført fra annen egenkapital			-10 245 037
<b>Sum overføringer og disponeringer</b>		<b>1 305 596</b>	<b>-10 245 037</b>



Organisasjonsnr: 988 969 982  
WOW HOLDING AS

## BALANSE

**Beløp i: NOK** **Note** **2024** **2023**

### BALANSE - EIENDELER

#### Anleggsmidler

##### Immaterielle eiendeler

Utsatt skattefordel 3

##### Finansielle anleggsmidler

Investeringer i  
tilknyttet selskap 1 875 841 1 875 841

Investeringer i aksjer og  
andeler 18 306 580 17 691 035

Utlån og andre fordringer 4 1 517 800 1 517 800

**Sum finansielle  
anleggsmidler 21 700 220 21 084 675**

**Sum anleggsmidler 21 700 220 21 084 675**

#### Omløpsmidler

##### Varer

Andre kortsiktige  
fordringer 4

**Investeringer**

Markedsbaserte aksjer 5 3 112 648 2 926 462

Markedsbaserte obligasjoner 5

Andre markedsbaserte  
finansielle instrumenter 5

**Sum investeringer 3 112 648 2 926 462**

##### Bankinnskudd, kontanter

##### og lignende

Bankinnskudd, kontanter o.  
l. 1 459 953 1 474 328

**Sum bankinnskudd,  
kontanter og lignende 1 459 953 1 474 328**

**Sum omløpsmidler 4 572 601 4 400 790**

**SUM EIENDELER 26 272 821 25 485 466**

### BALANSE - EGENKAPITAL OG GJELD

#### Egenkapital

##### Innskutt egenkapital

Aksjekapital 6 100 000 100 000

Beholdning av egne aksjer 6

Overkurs 561 124 561 124

**Sum innskutt egenkapital 661 124 661 124**



<b>Opptjent egenkapital</b>		
Annen egenkapital	25 351 015	24 045 419
<b>Sum opptjent egenkapital</b>	<b>25 351 015</b>	<b>24 045 419</b>
<b>Sum egenkapital</b>	<b>26 012 139</b>	<b>24 706 543</b>
<b>Gjeld</b>		
<b>Langsiktig gjeld</b>		
Utsatt skatt	3	
<b>Annen langsiktig gjeld</b>		
Gjeld til		
kredittinstitusjoner	4	
Øvrig langsiktig gjeld	4	
<b>Sum langsiktig gjeld</b>	<b>0</b>	<b>0</b>
<b>Kortsiktig gjeld</b>		
Betalbar skatt	3	
Annen kortsiktig gjeld	260 682	778 922
<b>Sum kortsiktig gjeld</b>	<b>260 682</b>	<b>778 922</b>
<b>Sum gjeld</b>	<b>260 682</b>	<b>778 922</b>
<b>SUM EGENKAPITAL OG GJELD</b>	<b>26 272 821</b>	<b>25 485 466</b>



Organisasjonsnr: 988 969 982  
WOW HOLDING AS

NOTEOPPLYSNINGER - SELSKAP - alle poster oppgitt i hele tall

Note  
2

Antall årsverk i regnskapsåret  
0.10

Sum Beløp

Balanseført verdi 31.12. Varige driftsmidler Immaterielle eiend.

Konsernregnskap

Morselskapet sitt navn

Forretningskontor for morselskapet

Begrunnelse for at datterselskap er utelatt fra konsolideringen

Samlet beløp - tilknyttet selskap Årets Fjorårets

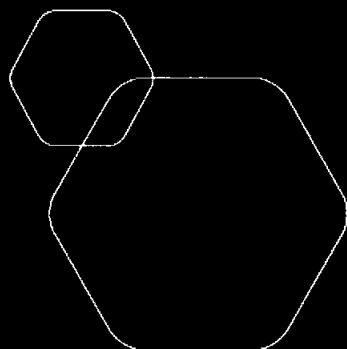
Samlet beløp - foretak i samme konsern Årets Fjorårets

Samlet beløp - foretak i samme konsern Årets Fjorårets

Samlet beløp - felles kontrollert virksomhet Årets Fjorårets

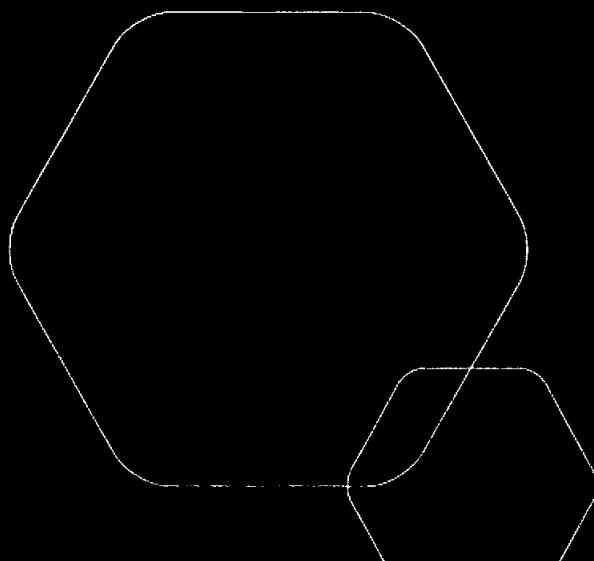
Pantstillelse Beløp

Beholdning av egne aksjer Antall Pålydende Andel av aksjek.



**Årsregnskap 2024**  
**Wow Holding AS**

Resultatregnskap  
Balanse  
Noter til regnskapet



Org.nr.: 988 969 982




<b>Wow Holding AS</b>			
<b>Resultatregnskap</b>			
<b>Driftsinntekter og driftskostnader</b>	<b>Note</b>	<b>2024</b>	<b>2023</b>
Lønnskostnad	2	0	17 115
Annen driftskostnad		23 364	77 837
<b>Sum driftskostnader</b>		<b>23 364</b>	<b>94 952</b>
<b>Driftsresultat</b>		<b>-23 364</b>	<b>-94 952</b>
<b>Finansinntekter og finanskostnader</b>			
Annen renteinntekt		66 989	11 874
Annen finansinntekt		218 240	170 500
Verdiøkning markedsbaserte omløpsmidler		186 186	263 934
Nedskrivning (- reversering) finansielle anleggsmidler		-955 545	2 224 393
Annen finanskostnad		98 000	8 372 000
<b>Resultat av finansposter</b>		<b>1 328 960</b>	<b>-10 150 085</b>
Resultat før skattekostnad		1 305 596	-10 245 037
<b>Resultat</b>		<b>1 305 596</b>	<b>-10 245 037</b>
<b>Årsresultat</b>		<b>1 305 596</b>	<b>-10 245 037</b>
<b>Overføringer</b>			
Avsatt til annen egenkapital		1 305 596	0
Overført fra annen egenkapital		0	10 245 037
<b>Sum overføringer</b>		<b>1 305 596</b>	<b>-10 245 037</b>



<b>Wow Holding AS</b>			
<b>Balanse</b>			
<b>Eiendeler</b>	<b>Note</b>	<b>2024</b>	<b>2023</b>
<b>Anleggsmidler</b>			
<b>Finansielle anleggsmidler</b>			
Investeringer i tilknyttet selskap		1 875 841	1 875 841
Investeringer i aksjer og andeler		18 306 580	17 691 035
Utlån og andre fordringer	4	1 517 800	1 517 800
<b>Sum finansielle anleggsmidler</b>		<b><u>21 700 220</u></b>	<b><u>21 084 675</u></b>
<b>Sum anleggsmidler</b>		<b><u>21 700 220</u></b>	<b><u>21 084 675</u></b>
<b>Omløpsmidler</b>			
<b>Investeringer</b>			
Markedsbaserte aksjer	5	3 112 648	2 926 462
<b>Sum investeringer</b>		<b><u>3 112 648</u></b>	<b><u>2 926 462</u></b>
Bankinnskudd, kontanter o.l.		1 459 953	1 474 328
<b>Sum omløpsmidler</b>		<b><u>4 572 601</u></b>	<b><u>4 400 790</u></b>
<b>Sum eiendeler</b>		<b><u>26 272 821</u></b>	<b><u>25 485 466</u></b>



<b>Wow Holding AS</b>			
Balanse			
	Note	2024	2023
<b>Egenkapital og gjeld</b>			
<b>Innskutt egenkapital</b>			
Aksjekapital	6	100 000	100 000
Overkurs		561 124	561 124
<b>Sum innskutt egenkapital</b>		<b>661 124</b>	<b>661 124</b>
<b>Opptjent egenkapital</b>			
Annen egenkapital		25 351 015	24 045 419
<b>Sum opptjent egenkapital</b>		<b>25 351 015</b>	<b>24 045 419</b>
<b>Sum egenkapital</b>		<b>26 012 139</b>	<b>24 706 543</b>
<b>Gjeld</b>			
<b>Kortsiktig gjeld</b>			
Annen kortsiktig gjeld		260 682	778 922
<b>Sum kortsiktig gjeld</b>		<b>260 682</b>	<b>778 922</b>
<b>Sum gjeld</b>		<b>260 682</b>	<b>778 922</b>
<b>Sum egenkapital og gjeld</b>		<b>26 272 821</b>	<b>25 485 466</b>
<p>Oslø 5/6. 2025 Styret i Wow Holding AS</p>  <p>Ole Wiksen Wløg Styreleder</p>			
Wow Holding AS		Side 4	



## Regnskapsprinsipper

Årsregnskapet er satt opp i samsvar med regnskapsloven og NRS 8 - God regnskapsskikk for små foretak.

## DRIFTSINNTEKTER

Inntektsføring ved salg av varer skjer på leveringstidspunktet. Tjenester inntektsføres etter hvert som de leveres.

## SKATT

Skattekostnaden i resultatregnskapet omfatter både periodens betalbare skatt og endring i utsatt skatt. Utsatt skatt er beregnet med 22 % på grunnlag av de midlertidige forskjeller som eksisterer mellom regnskapsmessige og skattemessige verdier, samt ligningsmessig underskudd til fremføring ved utgangen av regnskapsåret. Skatteøkende og skattereduserende midlertidige forskjeller som reverserer eller kan reverseres i samme periode er utlignet og nettoført.

## KLASSIFISERING OG VURDERING AV ANLEGGSMIDLER

Aksjer klassifisert som anleggsmidler verdsettes til laveste av anskaffelsesverdi og virkelig verdi på individuelt nivå.

## KLASSIFISERING OG VURDERING AV OMLØPSMIDLER

Omløpsmidler og kortsiktig gjeld omfatter normalt poster som forfaller til betaling innen ett år etter balansedagen, samt poster som knytter seg til varekretsløpet. Omløpsmidler vurderes til laveste verdi av anskaffelseskost og virkelig verdi.

## FORDRINGER

Kundefordringer og andre fordringer oppføres til pålydende etter fradrag for avsetning til forventet tap. Avsetning til tap gjøres på grunnlag av en individuell vurdering av de enkelte fordringene.



## Note 2 Lønnskostnader og ytelser, godtgjørelser til daglig leder, styret og revisor

### LØNSSKOSTNADER

	2024	2023
<b>Sum</b>	<b>0</b>	<b>0</b>

Selskapet har i 2024 sysselsatt 0 årsverk.

### PENSJONSFORPLIKTELSE

Selskapet er ikke pliktig til å ha tjenestepensjonsordning etter lov om obligatorisk tjenestepensjon.

## Note 3 Skatt

Årets skattekostnad	2024	2023
Resultatført skatt på ordinært resultat:		
Betalbar skatt	0	0
Endring i utsatt skattefordel	0	0
<b>Skattekostnad ordinært resultat</b>	<b>0</b>	<b>0</b>

### Skattepliktig inntekt:

Resultat før skatt	1 305 596	-10 245 037
Permanente forskjeller	-1 255 424	10 167 074
Anvendelse av fremførbart underskudd	-50 172	0
<b>Skattepliktig inntekt</b>	<b>0</b>	<b>-77 963</b>

### Betalbar skatt i balansen:

Betalbar skatt på årets resultat	0	0
<b>Sum betalbar skatt i balansen</b>	<b>0</b>	<b>0</b>

Skatteeffekten av midlertidige forskjeller og underskudd til fremføring som har gitt opphav til utsatt skatt og utsatte skattefordeler, spesifisert på typer av midlertidige forskjeller

	2024	2023	Endring
Akkumulert fremførbart underskudd	-177 595	-227 767	-50 172
Inngår ikke i beregningen av utsatt skatt	177 595	227 767	50 172
<b>Utsatt skattefordel (22 %)</b>	<b>0</b>	<b>0</b>	<b>0</b>

I henhold til God regnskapsskikk for små foretak balanseføres ikke utsatt skattefordel.



## Note 4 Fordringer og gjeld

	2024	2023
<b>Fordringer med forfall senere enn ett år</b>		
Andre langsiktige fordringer	1 517 800	734 398
<b>Sum</b>	<b>1 517 800</b>	<b>734 398</b>
<b>Langsiktig gjeld med forfall senere enn 5 år</b>		
<b>Sum</b>	<b>0</b>	<b>0</b>

## Note 5 Markedsbaserte verdipapirer – rapportnote

	Anskaffelses kost	Balansført verdi
<b>OMLØPSMIDLER</b>		
Dnb Bank ASA	1 155 990	
<b>Sum</b>	<b>1 155 990</b>	

Medtatt til børsverdi pr 31/12, kr 3.112.648

Årets resultatførte verdiendring: kr 186.186

## Note 6 Aksjonærer

### AKSJEKAPITALEN I WOW HOLDING AS PR. 31.12 BESTÅR AV:

	Antall	Pålydende	Bokført
Ordinære aksjer	1 000	100	100 000
<b>Sum</b>	<b>1 000</b>		<b>100 000</b>

### EIERSTRUKTUR

De største aksjonærene i % pr. 31.12 var:

	Ordinære	Eierandel	Stemmeandel
Ole Wiig	1 000	100	100



# Stiansen & Co AS

Statsautoriserte revisorer

Til generalforsamlingen i

**Wow Holding AS**

## UAVHENGIG REVISORS BERETNING

### *Konklusjon*

Vi har revidert årsregnskapet for Wow Holding AS som viser et overskudd på kr.1.305.596. Årsregnskapet består av balanse per 31. desember 2024, resultatregnskap for regnskapsåret avsluttet per denne datoen og noter til årsregnskapet, herunder et sammendrag av viktige regnskapsprinsipper.

Etter vår mening

- oppfyller årsregnskapet gjeldende lovkrav, og
- gir årsregnskapet et rettviseende bilde av selskapets finansielle stilling per 31. desember 2024, og av dets resultater for regnskapsåret avsluttet per denne datoen i samsvar med regnskapslovens regler og god regnskapsskikk i Norge.

### *Grunnlag for konklusjonen*

Vi har gjennomført revisjonen i samsvar med International Standards on Auditing (ISA-ene). Våre oppgaver og plikter i henhold til disse standardene er beskrevet nedenfor under Revisors oppgaver og plikter ved revisjonen av årsregnskapet. Vi er uavhengige av selskapet i samsvar med kravene i relevante lover og forskrifter i Norge og International Code of Ethics for Professional Accountants (inkludert internasjonale uavhengighetsstandarder) utstedt av International Ethics Standards Board for Accountants (IESBA-reglene), og vi har overholdt våre øvrige etiske forpliktelser i samsvar med disse kravene. Innhentet revisjonsbevis er etter vår vurdering tilstrekkelig og hensiktsmessig som grunnlag for vår konklusjon.

### *Ledelsens ansvar for årsregnskapet*

Styret og daglig leder (ledelsen) er ansvarlig for å utarbeide årsregnskapet og for at det gir et rettviseende bilde i samsvar med regnskapslovens regler og god regnskapsskikk i Norge. Ledelsen er også ansvarlig for slik intern kontroll som den finner nødvendig for å kunne utarbeide et årsregnskap som ikke inneholder vesentlig feilinformasjon, verken som følge av misligheter eller utilsiktede feil.

Ved utarbeidelsen av årsregnskapet må ledelsen ta standpunkt til selskapets evne til fortsatt drift og opplyse om forhold av betydning for fortsatt drift. Forutsetningen om fortsatt drift skal legges til grunn for årsregnskapet så lenge det ikke er sannsynlig at virksomheten vil bli avvirket.



## Stiansen & Co AS

Statsautorisert revisor

### *Revisors oppgaver og plikter ved revisjonen av årsregnskapet*

Vårt mål er å oppnå betryggende sikkerhet for at årsregnskapet som helhet ikke inneholder vesentlig feilinformasjon, verken som følge av misligheter eller utilsiktede feil, og å avgi en revisjonsberetning som inneholder vår konklusjon. Betryggende sikkerhet er en høy grad av sikkerhet, men ingen garanti for at en revisjon utført i samsvar med ISA-ene, alltid vil avdekke vesentlig feilinformasjon. Feilinformasjon kan oppstå som følge av misligheter eller utilsiktede feil. Feilinformasjon er å anse som vesentlig dersom den enkeltvis eller samlet med rimelighet kan forventes å påvirke de økonomiske beslutningene som brukerne foretar på grunnlag av årsregnskapet.

For videre beskrivelse av revisors oppgaver og plikter vises det til <https://revisorforeningen.no/revisjonsberetninger>

Nesbru, 05.06.2025

Stiansen & Co AS

Per H. Arnoldsen

Statsautorisert revisor

Revisjonsberetning for Wow Holding AS– side 2