



## ÅRSREGNSKAPET FOR REGNSKAPSÅRET 2025 - GENERELL INFORMASJON

### Enheten

Organisasjonsnummer: 994 645 404  
Organisasjonsform: Aksjeselskap  
Foretaksnavn: HPT TRADING AS  
Forretningsadresse: Furmyrvegen 11A  
6018 ÅLESUND

### Regnskapsår

Årsregnskapets periode: 01.01.2025 - 31.12.2025

### Konsern

Morselskap i konsern: Nei

### Regnskapsregler

Regler for små foretak benyttet: Ja  
Benyttet ved utarbeidelsen av årsregnskapet til selskapet: Regnskapslovens alminnelige regler

### Årsregnskapet fastsatt av kompetent organ

Bekreftet av representant for selskapet: Hans-Peter Kaaresen  
Dato for fastsettelse av årsregnskapet: 16.04.2026

### Grunnlag for avgivelse

År 2025: Årsregnskapet er elektronisk innlevert  
År 2024: Tall er hentet fra elektronisk innlevert årsregnskap fra 2025

*Det er ikke krav til at årsregnskapet m.v. som sendes til Regnskapsregisteret er undertegnet. Kontrollen på at dette er utført ligger hos revisor/enhetens øverste organ. Sikkerheten ivaretas ved at innsender har rolle/rettighet for innsending av årsregnskapet via Altinn, og ved at det bekreftes at årsregnskapet er fastsatt av kompetent organ.*

Brønnøysundregistrene, 21.04.2026



## Resultatregnskap

Beløp i: NOK	Note	2025	2024
<b>RESULTATREGNSKAP</b>			
<b>Inntekter</b>			
Salgsinntekt		642 781	224 810
<b>Sum inntekter</b>		<b>642 781</b>	<b>224 810</b>
<b>Kostnader</b>			
Varekostnad		558 455	142 466
Lønnskostnad	1		
Annen driftskostnad		165 226	124 650
<b>Sum kostnader</b>		<b>723 681</b>	<b>267 115</b>
<b>Driftsresultat</b>		<b>-80 900</b>	<b>-42 305</b>
<b>Finansinntekter og finanskostnader</b>			
Annen renteinntekt		15 917	20 583
Annen finansinntekt		4	103
<b>Sum finansinntekter</b>		<b>15 921</b>	<b>20 686</b>
Annen rentekostnad		234	31
<b>Sum finanskostnader</b>		<b>234</b>	<b>31</b>
<b>Netto finans</b>		<b>15 687</b>	<b>20 655</b>
<b>Resultat før skattekostnad</b>		<b>-65 213</b>	<b>-21 650</b>
Skattekostnad på resultat	2	7 704	16 360
<b>Årsresultat</b>	3	<b>-72 917</b>	<b>-38 010</b>
<b>Årsresultat etter minoritetsinteresser</b>		<b>-72 917</b>	<b>-38 010</b>
<b>Totalresultat</b>		<b>-72 917</b>	<b>-38 010</b>
<b>Overføringer og disponeringer</b>			
Ordinært utbytte			400 000
Udekket tap		-72 917	-438 010
<b>Sum overføringer og disponeringer</b>		<b>-72 917</b>	<b>-38 010</b>



## Resultatregnskap

<b>Beløp i: NOK</b>	<b>Note</b>	<b>2025</b>	<b>2024</b>
---------------------	-------------	-------------	-------------

---



## Balanse

Beløp i: NOK	Note	2025	2024
<b>BALANSE - EIENDELER</b>			
<b>Anleggsmidler</b>			
<b>Immaterielle eiendeler</b>			
Utsatt skattefordel	2		
<b>Finansielle anleggsmidler</b>			
Andre langsiktige fordringer	4		100 000
<b>Sum finansielle anleggsmidler</b>			<b>100 000</b>
<b>Sum anleggsmidler</b>			<b>100 000</b>
<b>Omløpsmidler</b>			
<b>Varer</b>			
<b>Fordringer</b>			
Kundefordringer			159 500
Andre kortsiktige fordringer	4	4 255	
<b>Sum fordringer</b>	4	<b>4 255</b>	<b>159 500</b>
<b>Bankinnskudd, kontanter og lignende</b>			
Bankinnskudd, kontanter o.l.		362 241	318 712
<b>Sum bankinnskudd, kontanter og lignende</b>		<b>362 241</b>	<b>318 712</b>
<b>Sum omløpsmidler</b>		<b>366 496</b>	<b>478 212</b>
<b>SUM EIENDELER</b>		<b>366 496</b>	<b>578 212</b>
<b>BALANSE - EGENKAPITAL OG GJELD</b>			
<b>Egenkapital</b>			
<b>Innskutt egenkapital</b>			
Aksjekapital	5	1 000 000	1 000 000
Beholdning av egne aksjer	5		
Overkurs		2 733	2 733
<b>Sum innskutt egenkapital</b>		<b>1 002 733</b>	<b>1 002 733</b>



## Balanse

Beløp i: NOK	Note	2025	2024
<b>Opptjent egenkapital</b>			
Annen egenkapital	6	-665 215	-592 298
<b>Sum opptjent egenkapital</b>		<b>-665 215</b>	<b>-592 298</b>
<b>Sum egenkapital</b>	3	<b>337 519</b>	<b>410 436</b>
<b>Gjeld</b>			
<b>Langsiktig gjeld</b>			
Utsatt skatt	2		
<b>Annen langsiktig gjeld</b>			
Gjeld til kredittinstitusjoner	4		
Langsiktig konserngjeld	4		
<b>Kortsiktig gjeld</b>			
Leverandørgjeld		21 273	146 718
Betalbar skatt	2	7 704	16 360
Skyldig offentlige avgifter			3 971
Annen kortsiktig gjeld			727
<b>Sum kortsiktig gjeld</b>		<b>28 977</b>	<b>167 776</b>
<b>Sum gjeld</b>		<b>28 977</b>	<b>167 776</b>
<b>SUM EGENKAPITAL OG GJELD</b>		<b>366 496</b>	<b>578 212</b>



## Brønnøysundregistrene

### ÅRSREGNSKAP FOR REGNSKAPSÅRET 2025 - GENERELL INFORMASJON

Journalnummer: 2026 386039

#### Virksomheten

Organisasjonsnummer: 994 645 404  
Organisasjonsform: Aksjeselskap  
Foretaksnavn: HPT TRADING AS  
Forretningsadresse: Furmyrvegen 11A  
6018 ÅLESUND

#### Regnskapsår

Årsregnskapets periode: 01.01.2025 - 31.12.2025

#### Konsern

Morselskap i konsern: Nei

#### Regnskapsregler

Regler for små foretak benyttet: Ja  
Benyttet ved utarbeidelsen av  
årsregnskapet: Regnskapslovens alminnelige regler

#### Årsregnskapet fastsatt av kompetent organ

Bekreftet av: Hans-Peter Kaaresen  
Dato for fastsettelse av årsregnskapet: 16.04.2026

#### Revisjon

Selskapet har besluttet at årsregnskapet  
ikke skal revideres: Ja  
Årsregnskapet er utarbeidet av ekstern  
autorisert regnskapsfører: Ja  
Ekstern autorisert regnskapsfører har i  
løpet av regnskapsåret bistått ved den  
løpende regnskapsføringen eller utført  
andre tjenester for selskapet enn å  
utarbeide årsregnskapet: Ja

#### Grunnlag for avgivelse

År 2025: Årsregnskap er elektronisk innlevert.  
År 2024: Tall er hentet fra elektronisk innlevert årsregnskap fra 2025.

*Virksomheten sitt øverste organ er ansvarlig for at årsregnskapet er signert. Det er mulig å levere årsregnskap uten signatur fordi sikkerheten for rett rapportering er ivaretatt ved at innsenderen har rolle/rettighet for innsending i Altinn. Navnet på representanten, som bekrefter at årsregnskapet er godkjent, er i tillegg oppgitt.*

Brønnøysundregistrene, 20.04.2026

---

Brønnøysundregistrene  
Postadresse: Postboks 900, 8910 Brønnøysund  
Telefon: 75 00 75 00  
E-post: firmapost@brreg.no Internett: www.brreg.no  
Organisasjonsnummer: 974 760 673



Organisasjonsnr: 994 645 404  
HPT TRADING AS

## RESULTATREGNSKAP

<b>Beløp i: NOK</b>	<b>Note</b>	<b>2025</b>	<b>2024</b>
<b>RESULTATREGNSKAP</b>			
<b>Inntekter</b>			
Salgsinntekt		642 781	224 810
<b>Sum inntekter</b>		<b>642 781</b>	<b>224 810</b>
<b>Kostnader</b>			
Varekostnad		558 455	142 466
Lønnskostnad	1		
Annen driftskostnad		165 226	124 650
<b>Sum kostnader</b>		<b>723 681</b>	<b>267 115</b>
<b>Driftsresultat</b>		<b>-80 900</b>	<b>-42 305</b>
<b>Finansinntekter og finanskostnader</b>			
Annen renteinntekt		15 917	20 583
Annen finansinntekt		4	103
<b>Sum finansinntekter</b>		<b>15 921</b>	<b>20 686</b>
Annen rentekostnad		234	31
<b>Sum finanskostnader</b>		<b>234</b>	<b>31</b>
<b>Netto finans</b>		<b>15 687</b>	<b>20 655</b>
<b>Resultat før skattekostnad</b>		<b>-65 213</b>	<b>-21 650</b>
Skattekostnad på resultat	2	7 704	16 360
<b>Årsresultat</b>	3	<b>-72 917</b>	<b>-38 010</b>
<b>Årsresultat etter minoritetsinteresser</b>		<b>-72 917</b>	<b>-38 010</b>
<b>Totalresultat</b>		<b>-72 917</b>	<b>-38 010</b>
<b>Overføringer og disponeringer</b>			
Ordinært utbytte			400 000
Udekket tap		-72 917	-438 010
<b>Sum overføringer og disponeringer</b>		<b>-72 917</b>	<b>-38 010</b>



Organisasjonsnr: 994 645 404  
HPT TRADING AS

## BALANSE

Beløp i: NOK	Note	2025	2024
<b>BALANSE - EIENDELER</b>			
<b>Anleggsmidler</b>			
<b>Immaterielle eiendeler</b>			
Utsatt skattefordel	2		
<b>Finansielle anleggsmidler</b>			
Andre langsiktige fordringer	4		100 000
<b>Sum finansielle anleggsmidler</b>			<b>100 000</b>
<b>Sum anleggsmidler</b>			<b>100 000</b>
<b>Omløpsmidler</b>			
<b>Varer</b>			
<b>Fordringer</b>			
Kundefordringer			159 500
Andre kortsiktige fordringer	4	4 255	
<b>Sum fordringer</b>	<b>4</b>	<b>4 255</b>	<b>159 500</b>
<b>Bankinnskudd, kontanter og lignende</b>			
Bankinnskudd, kontanter o. l.		362 241	318 712
<b>Sum bankinnskudd, kontanter og lignende</b>		<b>362 241</b>	<b>318 712</b>
<b>Sum omløpsmidler</b>		<b>366 496</b>	<b>478 212</b>
<b>SUM EIENDELER</b>		<b>366 496</b>	<b>578 212</b>
<b>BALANSE - EGENKAPITAL OG GJELD</b>			
<b>Egenkapital</b>			
<b>Innskutt egenkapital</b>			
Aksjekapital	5	1 000 000	1 000 000
Beholdning av egne aksjer	5		
Overkurs		2 733	2 733
<b>Sum innskutt egenkapital</b>		<b>1 002 733</b>	<b>1 002 733</b>
<b>Opptjent egenkapital</b>			
Annen egenkapital	6	-665 215	-592 298
<b>Sum opptjent egenkapital</b>		<b>-665 215</b>	<b>-592 298</b>
<b>Sum egenkapital</b>	<b>3</b>	<b>337 519</b>	<b>410 436</b>



<b>Gjeld</b>		
<b>Langsiktig gjeld</b>		
Utsatt skatt	2	
<b>Annen langsiktig gjeld</b>		
Gjeld til		
kredittinstitusjoner	4	
Langsiktig konserngjeld	4	
<b>Kortsiktig gjeld</b>		
Leverandørgjeld	21 273	146 718
Betalbar skatt	7 704	16 360
Skyldig offentlige avgifter		3 971
Annen kortsiktig gjeld		727
<b>Sum kortsiktig gjeld</b>	<b>28 977</b>	<b>167 776</b>
<b>Sum gjeld</b>	<b>28 977</b>	<b>167 776</b>
<b>SUM EGENKAPITAL OG GJELD</b>	<b>366 496</b>	<b>578 212</b>



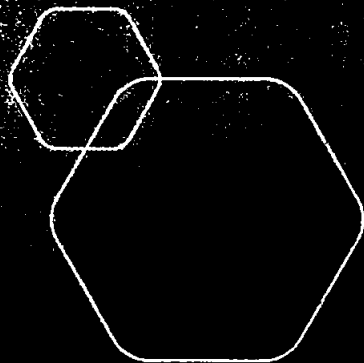
Organisasjonsnr: 994 645 404  
HPT TRADING AS

NOTEOPPLYSNINGER - SELSKAP

- alle poster oppgitt i hele tall


Note

Antall årsverk i regnskapsåret  
0.00



**Årsregnskap 2025**  
**Hpt Trading AS**

Resultatregnskap  
Balanse  
Noter til regnskapet



Orgnr: 994 645 404



## RESULTATREGNSKAP

HPT TRADING AS

DRIFTSINNEKTER OG DRIFTSKOSTNADER	Note	2025	2024
Salgsinntekt		642 781	224 810
<b>Sum driftsinntekter</b>		<b>642 781</b>	<b>224 810</b>
Varekostnad		558 455	142 466
Annen driftskostnad		165 226	124 650
<b>Sum driftskostnader</b>		<b>723 681</b>	<b>267 115</b>
<b>Driftsresultat</b>		<b>-80 900</b>	<b>-42 305</b>
<b>FINANSINNEKTER OG FINANSKOSTNADER</b>			
Annen renteinntekt		15 917	20 583
Annen finansinntekt		4	103
Annen rentekostnad		234	31
<b>Resultat av finansposter</b>		<b>15 687</b>	<b>20 655</b>
Resultat før skattekostnad		-65 213	-21 650
Skattekostnad på resultat	2	7 704	16 360
<b>Resultat</b>		<b>-72 917</b>	<b>-38 010</b>
<b>EKSTRAORDINÆRE INNEKTER OG KOSTNADER</b>			
<b>Årsresultat</b>	3	<b>-72 917</b>	<b>-38 010</b>
<b>OVERFØRINGER</b>			
Tilleggsutbytte		0	400 000
Overført til udekket tap		72 917	438 010
<b>Sum overføringer</b>		<b>-72 917</b>	<b>-38 010</b>

HPT TRADING AS

SIDE 2



### BALANSE

#### HPT TRADING AS

EIENDELER	Note	2025	2024
<b>ANLEGGSMIDLER</b>			
<b>IMMATERIELLE EIENDELER</b>			
<b>VARIGE DRIFTSMIDLER</b>			
<b>FINANSIELLE ANLEGGSMIDLER</b>			
Andre langsiktige fordringer	4	0	100 000
<b>Sum finansielle anleggsmidler</b>		<b>0</b>	<b>100 000</b>
<b>Sum anleggsmidler</b>		<b>0</b>	<b>100 000</b>
<b>OMLØPSMIDLER</b>			
<b>FORDRINGER</b>			
Kundefordringer		0	159 500
Andre kortsiktige fordringer	4	4 255	0
<b>Sum fordringer</b>	<b>4</b>	<b>4 255</b>	<b>159 500</b>
<b>INVESTERINGER</b>			
Bankinnskudd, kontanter o.l.		362 241	318 712
<b>Sum omløpsmidler</b>		<b>366 496</b>	<b>478 212</b>
<b>Sum eiendeler</b>		<b>366 496</b>	<b>578 212</b>




## BALANSE

### HPT TRADING AS

EGENKAPITAL OG GJELD	Note	2025	2024
<b>EGENKAPITAL</b>			
<b>INNSKUTT EGENKAPITAL</b>			
Aksjekapital	5	1 000 000	1 000 000
Overkurs		2 733	2 733
<b>Sum innskutt egenkapital</b>		<b>1 002 733</b>	<b>1 002 733</b>
<b>OPPTJENT EGENKAPITAL</b>			
Annen egenkapital	6	-665 215	-592 298
<b>Sum opptjent egenkapital</b>		<b>-665 215</b>	<b>-592 298</b>
<b>Sum egenkapital</b>	<b>3</b>	<b>337 519</b>	<b>410 436</b>
<b>GJELD</b>			
<b>AVSETNING FOR FORPLIKTELSER</b>			
<b>ANNEN LANGSIKTIG GJELD</b>			
<b>KORTSIKTIG GJELD</b>			
Leverandørgjeld		21 273	146 718
Betalbar skatt	2	7 704	16 360
Skyldig offentlige avgifter		0	3 971
Annen kortsiktig gjeld		0	727
<b>Sum kortsiktig gjeld</b>		<b>28 977</b>	<b>167 776</b>
<b>Sum gjeld</b>		<b>28 977</b>	<b>167 776</b>
<b>Sum egenkapital og gjeld</b>		<b>366 496</b>	<b>578 212</b>

Ålesund, 16.04.2026  
Styret i Hpt Trading AS

  
Hans-Peter Kaaresen  
styreleder/daglig leder

  
Bente Kaaresen  
styremedlem



## Regnskapsprinsipper

Årsregnskapet er satt opp i samsvar med regnskapsloven og NRS 8 - God regnskapsskikk for små foretak.

## DRIFTSINNETEKTER

Inntektsføring ved salg av varer skjer på leveringstidspunktet. Tjenester inntektsføres etter hvert som de leveres. Selskap driver med Handelsvirksomhet til bygg/industri og holder til i Ålesund.

## SKATT

Skattekostnaden i resultatregnskapet omfatter både periodens betalbare skatt og endring i utsatt skatt. Utsatt skatt er beregnet med 22 % på grunnlag av de midlertidige forskjeller som eksisterer mellom regnskapsmessige og skattemessige verdier, samt ligningsmessig underskudd til fremføring ved utgangen av regnskapsåret. Skatteøkende og skattereduserende midlertidige forskjeller som reverserer eller kan reverseres i samme periode er utlignet og nettoført.

## KLASSIFISERING OG VURDERING AV OMLØPSMIDLER

Omløpsmidler og kortsiktig gjeld omfatter normalt poster som forfaller til betaling innen ett år etter balansedagen, samt poster som knytter seg til varekretsløpet. Omløpsmidler vurderes til laveste verdi av anskaffelseskost og virkelig verdi.

## FORDRINGER

Kundefordringer og andre fordringer oppføres til pålydende etter fradrag for avsetning til forventet tap. Avsetning til tap gjøres på grunnlag av en individuell vurdering av de enkelte fordringene.

## Note 1 Lønnskostnader mv.

Hpt Trading AS har ikke hatt lønns- eller personalkostnader i 2025 og det foreligger heller ingen slike forpliktelser. Selskapet har ingen ansatte. Det ble ikke utbetalt honorar til styret eller aksjonærer. Selskapets administrasjon er ansatt hos HPT Eiendom AS.

Selskapet er ikke pliktig til å ha tjenestepensjon etter lov om obligatorisk tjenestepensjon.

## Note 2 Skatt

Årets skattekostnad	2025	2024
Resultatført skatt på ordinært resultat:		
Betalbar skatt	7 704	16 360
For mye/lite avsatt tidligere år	0	0
Endring i utsatt skattefordel	0	0
<b>Skattekostnad ordinært resultat</b>	<b>7 704</b>	<b>16 360</b>
Skattepliktig inntekt:		
Ordinært resultat før skatt	-65 213	-21 650
Permanente forskjeller	100 232	96 014
Anvendelse av fremførbart underskudd	0	-454 758
<b>Skattepliktig inntekt</b>	<b>35 019</b>	<b>-380 394</b>
Betalbar skatt i balansen:		
Betalbar skatt på årets resultat	7 704	16 360
<b>Sum betalbar skatt i balansen</b>	<b>7 704</b>	<b>16 360</b>



Beregning av effektiv skattesats		
Resultat før skatt	-65 213	-21 650
Beregnet skatt av resultat før skatt	-14 347	-4 763
Skatteeffekt av permanente forskjeller	22 051	21 123
<b>Sum</b>	<b>7 704</b>	<b>16 360</b>
Effektiv skattesats	-11,8 %	-75,6 %

Skatteeffekten av midlertidige forskjeller som har gitt opphav til utsatt skatt og utsatte skattefordeler, spesifisert på typer av midlertidige forskjeller

	2025	2024	Endring
<b>Utsatt skatt (22 %)</b>	<b>0</b>	<b>0</b>	<b>0</b>

### Note 3 Egenkapital

	Aksje- kapital	Over kurs egenkapital	Annen egenkapital	Udekket tap	Sum
Pr. 31.12.2024	1 000 000	2 733	-592 298	0	410 436
	0				
<b>Pr. 01.01.2025</b>	<b>1 000 000</b>	<b>2 733</b>	<b>-592 298</b>	<b>0</b>	<b>410 436</b>
	0				
Årets underskudd			0	-72 917	-72 917
<b>Pr. 31.12.2025</b>	<b>1 000 000</b>	<b>2 733</b>	<b>-592 298</b>	<b>-72 917</b>	<b>337 519</b>
	0				

### Note 4 Fordringer med forfall senere enn ett år

2025

Selskapet har ikke fordringer med forfall senere enn ett år etter balansedagen.

### Note 5 Aksjonærer

#### AKSJEKAPITALEN I HPT TRADING AS PR. 31.12 BESTÅR AV:

	Antall	Pålydende	Bokført
Ordinære aksjer	1 000	1 000,0	1 000 000
<b>Sum</b>	<b>1 000</b>		<b>1 000 000</b>

#### EIERSTRUKTUR

De største aksjonærene i % pr. 31.12 var:

	Ordinære	Eierandel	Stemmeandel
Hans-Peter Kaaresen	1 000	100,0	100,0

#### AKSJER EIET AV MEDLEMMER I STYRET OG DAGLIG LEDER:

Navn	Verv	Ordinære
------	------	----------



Hans-Peter Kaaresen	styreleder/daglig leder	1 000
<b>Totalt antall aksjer</b>		<b>1 000</b>

## Note 6 Fortsatt drift

Resultatet for 2025 viser et overskudd på kr. -72 917 etter skatt, mot kr. -38 010 i 2024. Soliditeten og likviditeten er fortsatt god og det er ikke noe som indikerer at driften ikke kan fortsette. Omsetningen forventer vi vil gi positive bidrag til resultatet i årene som kommer. Styret vurderer at forutsetningene for fortsatt drift er til stede og legger det til grunn for sin virksomhet.