



ÅRSREGNSKAPET FOR REGNSKAPSÅRET 2023 - GENERELL INFORMASJON

Enheten

Organisasjonsnummer: 989 363 085
Organisasjonsform: Aksjeselskap
Foretaksnavn: PDV BYGG AS
Forretningsadresse: Raveien 140A
3242 SANDEFJORD

Regnskapsår

Årsregnskapets periode: 01.01.2023 - 31.12.2023

Konsern

Morselskap i konsern: Nei

Regnskapsregler

Regler for små foretak benyttet: Ja
Benyttet ved utarbeidelsen av årsregnskapet til selskapet: Regnskapslovens alminnelige regler

Årsregnskapet fastsatt av kompetent organ

Bekreftet av representant for selskapet: Mats Johansen Haugen
Dato for fastsettelse av årsregnskapet: 07.03.2024

Grunnlag for avgivelse

År 2023: Årsregnskapet er elektronisk innlevert
År 2022: Tall er hentet fra elektronisk innlevert årsregnskap fra 2023

Det er ikke krav til at årsregnskapet m.v. som sendes til Regnskapsregisteret er undertegnet. Kontrollen på at dette er utført ligger hos revisor/enhetens øverste organ. Sikkerheten ivaretas ved at innsender har rolle/rettighet for innsending av årsregnskapet via Altinn, og ved at det bekreftes at årsregnskapet er fastsatt av kompetent organ.

Brønnøysundregistrene, 12.04.2025



Resultatregnskap

Beløp i: NOK	Note	2023	2022
RESULTATREGNSKAP			
Inntekter			
Salgsinntekt	1	19 497 467	20 670 713
Annen driftsinntekt		25 105	209 856
Sum inntekter		19 522 572	20 880 569
Kostnader			
Varekostnad		7 890 497	9 647 041
Lønnskostnader	2	7 820 628	6 971 260
Avskrivning på varige driftsmidler	3	241 345	226 994
Annen driftskostnad		2 315 000	2 238 154
Sum kostnader		18 267 469	19 083 449
Driftsresultat		1 255 102	1 797 120
Finansinntekter og finanskostnader			
Annen renteinntekt		31 045	7 438
Annen finansinntekt			79 000
Sum finansinntekter		31 045	86 438
Annen rentekostnad		4 346	16 027
Sum finanskostnader		4 346	16 027
Netto finans		26 699	70 411
Ordinært resultat før skattekostnad		1 281 802	1 867 531
Skattekostnad på resultat	4	246 172	421 082
Ordinært resultat etter skattekostnad		1 035 630	1 446 449
Årsresultat		1 035 630	1 446 449
Årsresultat etter minoritetsinteresser		1 035 630	1 446 449
Totalresultat		1 035 630	1 446 449
Overføringer og disponeringer			



Resultatregnskap

Beløp i: NOK	Note	2023	2022
Avsatt til annen egenkapital	5	1 035 630	1 446 449
Overført fra annen egenkapital	5		
Sum overføringer og disponeringer		1 035 630	1 446 449



Balanse

Beløp i: NOK	Note	2023	2022
BALANSE - EIENDELER			
Anleggsmidler			
Immaterielle eiendeler			
Varige driftsmidler			
Driftsløsøre, transportmidler o.l.	1, 3, 6	608 792	815 834
Sum varige driftsmidler		608 792	815 834
Finansielle anleggsmidler			
Investeringer i aksjer og andeler	7		
Andre langsiktige fordringer		65 583	98 374
Sum finansielle anleggsmidler		65 583	98 374
Sum anleggsmidler		674 374	914 207
Omløpsmidler			
Varer			
Sum varer	1, 6	31 100	14 832
Fordringer			
Kundefordringer	1, 6	2 204 849	2 888 135
Andre kortsiktige fordringer		189 014	154 605
Sum fordringer		2 393 863	3 042 740
Investeringer			
Aksjer og andeler i foretak i samme konsern	7		
Markedsbaserte aksjer	7	79 000	79 000
Markedsbaserte obligasjoner	7		
Andre markedsbaserte finansielle instrumenter	7		
Sum investeringer		79 000	79 000
Bankinnskudd, kontanter og lignende			
Bankinnskudd, kontanter o.l.		3 359 109	1 801 884
Sum bankinnskudd, kontanter og lignende		3 359 109	1 801 884
Sum omløpsmidler		5 863 072	4 938 456



Balanse

Beløp i: NOK	Note	2023	2022
SUM EIENDELER		6 537 446	5 852 664
BALANSE - EGENKAPITAL OG GJELD			
Egenkapital			
Innskutt egenkapital			
Aksjekapital	5	250 000	250 000
Sum innskutt egenkapital		250 000	250 000
Opptjent egenkapital			
Annen egenkapital	5	3 184 702	2 549 072
Sum opptjent egenkapital		3 184 702	2 549 072
Sum egenkapital		3 434 702	2 799 072
Gjeld			
Langsiktig gjeld			
Annen langsiktig gjeld			
Gjeld til kredittinstitusjoner	6		69 982
Utsatt skatt	1, 4		
Sum annen langsiktig gjeld			69 982
Sum langsiktig gjeld		0	69 982
Kortsiktig gjeld			
Gjeld til kredittinstitusjoner	6		
Leverandørgjeld		1 007 339	1 058 531
Betalbar skatt	4	246 172	421 082
Skyldige offentlige avgifter		974 641	758 545
Annen kortsiktig gjeld		874 591	745 451
Sum kortsiktig gjeld		3 102 744	2 983 610
Sum gjeld		3 102 744	3 053 592
SUM EGENKAPITAL OG GJELD		6 537 446	5 852 664



Brønnøysundregistrene

ÅRSREGNSKAP FOR REGNSKAPSÅRET 2023 - GENERELL INFORMASJON

Journalnummer: 2024 338588

Enheten

Organisasjonsnummer: 989 363 085
Organisasjonsform: Aksjeselskap
Foretaksnavn: PDV BYGG AS
Forretningsadresse: Raveien 224B
3242 SANDEFJORD

Regnskapsår

Årsregnskapets periode: 01.01.2023 - 31.12.2023

Konsern

Morselskap i konsern: Nei

Regnskapsregler

Regler for små foretak benyttet: Ja
Benyttet ved utarbeidelsen av
årsregnskapet til selskapet: Regnskapslovens alminnelige regler

Årsregnskapet fastsatt av kompetent organ

Bekreftet av representant for selskapet: Mats Johansen Haugen
Dato for fastsettelse av årsregnskapet: 07.03.2024

Revisjon

Årsregnskapet er utarbeidet av ekstern
autorisert regnskapsfører: Ja
Ekstern autorisert regnskapsfører har i
løpet av regnskapsåret bistått ved den
løpende regnskapsføringen eller utført
andre tjenester for selskapet enn å
utarbeide årsregnskapet: Ja

Grunnlag for avgivelse

År 2023: Årsregnskap er elektronisk innlevert.
År 2022: Tall er hentet fra elektronisk innlevert årsregnskap fra 2023.

Det er ikke krav til at årsregnskapet m.v. som sendes til Regnskapsregisteret er undertegnet. Kontrollen på at dette er utført ligger hos revisor/enhetens øverste organ. Sikkerheten ivaretas ved at innsender har rolle/rettighet for innsending av årsregnskapet via Altinn, og ved at det bekreftes at årsregnskapet er fastsatt av kompetent organ.

Brønnøysundregistrene, 03.04.2024



Organisasjonsnr: 989 363 085
PDV BYGG AS

RESULTATREGNSKAP

Beløp i: NOK	Note	2023	2022
RESULTATREGNSKAP			
Inntekter			
Salgsinntekt	1	19 497 467	20 670 713
Annen driftsinntekt		25 105	209 856
Sum inntekter		19 522 572	20 880 569
Kostnader			
Varekostnad		7 890 497	9 647 041
Lønnskostnader	2	7 820 628	6 971 260
Avskrivning på varige driftsmidler	3	241 345	226 994
Annen driftskostnad		2 315 000	2 238 154
Sum kostnader		18 267 469	19 083 449
Driftsresultat		1 255 102	1 797 120
Finansinntekter og finanskostnader			
Annen renteinntekt		31 045	7 438
Annen finansinntekt			79 000
Sum finansinntekter		31 045	86 438
Annen rentekostnad		4 346	16 027
Sum finanskostnader		4 346	16 027
Netto finans		26 699	70 411
Ordinært resultat før skattekostnad		1 281 802	1 867 531
Skattekostnad på resultat	4	246 172	421 082
Ordinært resultat etter skattekostnad		1 035 630	1 446 449
Årsresultat		1 035 630	1 446 449
Årsresultat etter minoritetsinteresser		1 035 630	1 446 449
Totalresultat		1 035 630	1 446 449
Overføringer og disponeringer			
Avsatt til annen egenkapital	5	1 035 630	1 446 449
Overført fra annen egenkapital	5		
Sum overføringer og disponeringer		1 035 630	1 446 449



Organisasjonsnr: 989 363 085
PDV BYGG AS

BALANSE

<u>Beløp i: NOK</u>	<u>Note</u>	<u>2023</u>	<u>2022</u>
BALANSE - EIENDELER			
Anleggsmidler			
Immaterielle eiendeler			
Varige driftsmidler			
Driftsløsøre, transportmidler o.l.	1, 3, 6	608 792	815 834
Sum varige driftsmidler		608 792	815 834
Finansielle anleggsmidler			
Investeringer i aksjer og andeler	7		
Andre langsiktige fordringer		65 583	98 374
Sum finansielle anleggsmidler		65 583	98 374
Sum anleggsmidler		674 374	914 207
Omløpsmidler			
Varer			
Sum varer	1, 6	31 100	14 832
Fordringer			
Kundefordringer	1, 6	2 204 849	2 888 135
Andre kortsiktige fordringer		189 014	154 605
Sum fordringer		2 393 863	3 042 740
Investeringer			
Aksjer og andeler i foretak i samme konsern	7		
Markedsbaserte aksjer	7	79 000	79 000
Markedsbaserte obligasjoner	7		
Andre markedsbaserte finansielle instrumenter	7		
Sum investeringer		79 000	79 000
Bankinnskudd, kontanter og lignende			
Bankinnskudd, kontanter o. l.		3 359 109	1 801 884
Sum bankinnskudd, kontanter og lignende		3 359 109	1 801 884
Sum omløpsmidler		5 863 072	4 938 456
SUM EIENDELER		6 537 446	5 852 664



BALANSE - EGENKAPITAL OG GJELD

Egenkapital

Innskutt egenkapital

Aksjekapital	5	250 000	250 000
Sum innskutt egenkapital		250 000	250 000

Opptjent egenkapital

Annen egenkapital	5	3 184 702	2 549 072
Sum opptjent egenkapital		3 184 702	2 549 072

Sum egenkapital		3 434 702	2 799 072
------------------------	--	------------------	------------------

Gjeld

Langsiktig gjeld

Annen langsiktig gjeld

Gjeld til kredittinstitusjoner	6		69 982
Utsatt skatt	1, 4		
Sum annen langsiktig gjeld			69 982

Sum langsiktig gjeld		0	69 982
-----------------------------	--	----------	---------------

Kortsiktig gjeld

Gjeld til

kredittinstitusjoner	6		
Leverandørgjeld		1 007 339	1 058 531
Betalbar skatt	4	246 172	421 082
Skyldige offentlige avgifter		974 641	758 545
Annen kortsiktig gjeld		874 591	745 451
Sum kortsiktig gjeld		3 102 744	2 983 610

Sum gjeld		3 102 744	3 053 592
------------------	--	------------------	------------------

SUM EGENKAPITAL OG GJELD		6 537 446	5 852 664
---------------------------------	--	------------------	------------------



Organisasjonsnr: 989 363 085
PDV BYGG AS

NOTEOPPLYSNINGER - SELSKAP - alle poster oppgitt i hele tall

Note
2

Antall årsverk i regnskapsåret
11.00

Sum Beløp

Balanseført verdi 31.12. Varige driftsmidler Immaterielle eiend.

Konsernregnskap

Morselskapet sitt navn

Forretningskontor for morselskapet

Begrunnelse for at datterselskap er utelatt fra konsolideringen

Samlet beløp - tilknyttet selskap Årets Fjorårets

Samlet beløp - foretak i samme konsern Årets Fjorårets

Samlet beløp - foretak i samme konsern Årets Fjorårets

Samlet beløp - felles kontrollert virksomhet Årets Fjorårets

Pantstillelse Beløp

Beholdning av egne aksjer Antall Pålydende Andel av aksjek.



PDV Bygg AS

Org.nr. 989 363 085

Årsrapport 2023




- * Resultatregnskap
- * Balanse
- * Noter til regnskapet
- * Revisors beretning

**PDV Bygg AS**
Resultatregnskap

Driftsinntekter og driftskostnader	Note	2023	2022
Salgsinntekt	1	19 497 467	20 670 713
Annen driftsinntekt		25 105	209 856
Sum driftsinntekter		19 522 572	20 880 569
Varekostnad		7 890 497	9 647 041
Lønnskostnader	2	7 820 628	6 971 260
Avskrivning på varige driftsmidler	3	241 345	226 994
Annen driftskostnad		2 315 000	2 238 154
Sum driftskostnader		18 267 469	19 083 449
Driftsresultat		1 255 102	1 797 120
Finansinntekter og finanskostnader			
Annen renteinntekt		31 045	7 438
Annen finansinntekt		0	79 000
Annen rentekostnad		4 346	16 027
Resultat av finansposter		26 699	70 411
Resultat før skattekostnad		1 281 802	1 867 531
Skattekostnad på resultat	4	246 172	421 082
Årsresultat		1 035 630	1 446 449
Overføringer			
Avsatt til annen egenkapital	5	1 035 630	1 446 449
Sum overføringer		1 035 630	1 446 449

**PDV Bygg AS****Balanse pr. 31. desember**

Eiendeler	Note	2023	2022
Anleggsmidler			
Varige driftsmidler			
Driftsløsøre, transportmidler o.l.	1, 3, 6	608 792	815 834
Sum varige driftsmidler		608 792	815 834
Finansielle driftsmidler			
Andre langsiktige fordringer		65 583	98 374
Sum finansielle anleggsmidler		65 583	98 374
Sum anleggsmidler		674 374	914 207
Omløpsmidler			
Varebeholdning	1, 6	31 100	14 832
Kundefordringer	1, 6	2 204 849	2 888 135
Andre kortsiktige fordringer		189 014	154 605
Markedsbaserte aksjer	7	79 000	79 000
Bankinnskudd, kontanter o.l.		3 359 109	1 801 884
Sum omløpsmidler		5 863 072	4 938 456
Sum eiendeler		6 537 446	5 852 664
Egenkapital og gjeld			
Egenkapital			
Aksjekapital	5	250 000	250 000
Annen egenkapital	5	3 184 702	2 549 072
Sum egenkapital		3 434 702	2 799 072
Gjeld			
Gjeld til kredittinstitusjoner	6	0	69 982
Sum annen langsiktig gjeld		0	69 982
Kortsiktig gjeld			
Leverandørgjeld		1 007 339	1 058 531
Betalbar skatt	4	246 172	421 082
Skyldige offentlige avgifter		974 641	758 545
Annen kortsiktig gjeld		874 591	745 451
Sum kortsiktig gjeld		3 102 744	2 983 610
Sum gjeld		3 102 744	3 053 592
Sum egenkapital og gjeld		6 537 446	5 852 664

Sandefjord, 07.03.2024
Styret i PDV Bygg AS
Erik Baust Berntsen
styreleder
Mats Johansen Håugen
styremedlem
Magnus Lie Berntsen
styremedlem/daglig leder
Henrik Dahlstøm Sørhagen
styremedlem



PDV Bygg AS

Noter til årsregnskapet 2023

Note 1 Regnskapsprinsipper

Årsregnskapet består av resultatregnskap, balanse og noteopplysninger og er avlagt i samsvar med aksjelov, regnskapslov og norske regnskapsstandarder. Det er utarbeidet etter god regnskapsskikk for små foretak.

Inntektsføring skjer etter opptjeningsprinsippet som normalt vil være leveringstidspunktet for varer og tjenester. Kostnader medtas etter sammenstillingsprinsippet, dvs. at kostnader medtas i samme periode som tilhørende inntekter inntektsføres.

Eiendeler bestemt til varig eie eller bruk er klassifisert som anleggsmidler. Andre eiendeler er klassifisert som omløpsmidler. Fordringer som skal tilbakebetales innen et år er uansett klassifisert som omløpsmidler. Ved klassifisering av kortsiktig og langsiktig gjeld er analoge kriterier lagt til grunn.

Anleggsmidler vurderes til anskaffelseskost, men nedskrives til virkelig verdi når verdifallet forventes ikke å være forbigående. Anleggsmidler med begrenset økonomisk levetid avskrives planmessig. Langsiktig gjeld balanseføres til nominelt mottatt beløp på etableringstidspunktet.

Omløpsmidler vurderes til laveste av anskaffelseskost og virkelig verdi. Kortsiktig gjeld balanseføres til nominelt mottatt beløp på etableringstidspunktet.

Varige driftsmidler

Varige driftsmidler avskrives over forventet økonomisk levetid. Avskrivningene er som hovedregel fordelt lineært over antatt økonomisk levetid.

Varer

Varer er vurdert til det laveste av gjennomsnittlig anskaffelseskost og netto salgsverdi.

Fordringer

Kundefordringer og andre fordringer oppføres til pålydende etter fradrag for avsetning til forventet tap.

Finansielle driftsmidler

Markedsbaserte finansielle instrumenter, herunder aksjer og obligasjoner, som inngår i en handelsportefølje er vurdert til laveste av gjennomsnittlig anskaffelseskost og virkelig verdi på balansedagen.

Skatt

Skattekostnaden i resultatregnskapet omfatter både periodens betalbare skatt og endring i utsatt skatt. Utsatt skatt er beregnet med 22,00 % på grunnlag av de midlertidige forskjeller mellom regnskapsmessige og skattemessige verdier, samt ligningsmessig underskudd til fremføring ved utgangen av regnskapsåret. Midlertidige forskjeller som reverserer eller kan reversere i samme periode er utlignet og nettoført.

Note 2 Lønnskostnader, antall ansatte, godtgjørelser, lån til ansatte m.m.

Lønnskostnader	2023	2022
Lønninger	6 406 884	5 776 931
Arbeidsgiveravgift	971 724	837 951
Pensjonskostnader	166 977	138 682
Andre ytelser	275 043	217 696
Sum	7 820 628	6 971 260

Gjennomsnittlig antall årsverk: 11

**PDV Bygg AS****Noter til årsregnskapet 2023****Note 3 Anleggsmidler**

	Driftsløsøre, inventar ol.	Transportmidler	Sum
Anskaffelseskost pr. 01.01.23	1 199 846	829 225	2 029 071
+ Tilgang kjøpte driftsmidler	34 302		34 302
- Avgang i året		153 000	153 000
= Anskaffelseskost 31.12.23	1 234 148	676 225	1 910 373
Akkumulerte avskrivninger 31.12.23	730 647	570 934	1 301 581
= Bokført verdi 31.12.23	503 501	105 291	608 792
Årets ordinære avskrivninger	105 819	135 526	241 345
Økonomisk levetid	3-10 år	3-7 år	

Note 4 Skatt

Årets skattekostnad	2023	2022
Resultatført skatt på ordinært resultat:		
Betalbar skatt	246 172	421 082
Endring i utsatt skattefordel	0	0
Skattekostnad ordinært resultat	246 172	421 082
Skattepliktig inntekt:		
Resultat før skatt	1 281 802	1 867 531
Permanente forskjeller	41 413	2 406
Endring i midlertidige forskjeller	-204 249	44 074
Skattepliktig inntekt	1 118 965	1 914 011
Betalbar skatt i balansen:		
Betalbar skatt på årets resultat	246 172	421 082
Sum betalbar skatt i balansen	246 172	421 082

Skatteeffekten av midlertidige forskjeller som har gitt opphav til utsatt skatt og utsatte skattefordeler, spesifisert på typer av midlertidige forskjeller

	2023	2022	Endring
Varige driftsmidler	-66 687	-35 669	31 019
Fordringer	-139 337	-374 605	-235 268
Sum	-206 024	-410 274	-204 249
Inngår ikke i beregningen av utsatt skatt	206 024	410 274	204 249
Utsatt skattefordel (22 %)	-45 325	-90 260	-44 935

I henhold til God regnskapsskikk for små foretak balanseføres ikke utsatt skattefordel.

**PDV Bygg AS****Noter til årsregnskapet 2023****Note 5 Egenkapital**

	Aksjekapital	Annen egenkapital	Sum egenkapital
Pr. 01.01.2023	250 000	2 549 072	2 799 072
Tilleggsutbytte		-400 000	-400 000
Årets resultat		1 035 630	1 035 630
Pr 31.12.2023	250 000	3 184 702	3 434 702

Aksjonærer i PDV Bygg AS pr. 31.12. 2023:	Pålydende	Antall	Sum	Andel
B.B.Service AS, v/ Magnus Lie Berntsen styremedlem/daglig leder	2 500	50	125 000	50 %
Mats Johansen Haugen styremedlem	2 500	50	125 000	50 %
Totalt		100	250 000	100 %

Note 6 Pantstillelser og garantier m.v.

Pantesikret gjeld og garantier	2023	2022
Gjeldsbrevlån	0	69 982
Garantier	396 908	396 908
Sum	396 908	466 890
Balanseført verdi av eiendeler pantsatt for egen gjeld		
Driftsløsøre	608 792	815 834
Varelager	31 100	14 832
Fordringer	2 204 849	2 888 135
Sum	2 844 740	3 718 801

Note 7 Verdipapirer

	Anskaffelses kost	Balanseført verdi	Markeds verdi
Aksjefond	79 000	79 000	357 325
Sum	79 000	79 000	357 325



Kappa Revisjon AS

Tlf.: 99 30 70 70
post@kapparevisjon.no

UAVHENGIG REVISORS BERETNING

Til generalforsamlingen i PDV Bygg AS

Uttalelse om revisjonen av årsregnskapet

Konklusjon

Vi har revidert PDV Bygg AS' årsregnskap som viser et overskudd på kr 1 035 630. Årsregnskapet består av balanse per 31. desember 2023 og resultatregnskap for regnskapsåret avsluttet per denne datoen og noter til årsregnskapet, herunder et sammendrag av viktige regnskapsprinsipper.

Etter vår mening:

- Oppfyller årsregnskapet gjeldende lovkrav, og
- gir årsregnskapet et rettviseende bilde av selskapets finansielle stilling per 31. desember 2023, og av dets resultater for regnskapsåret avsluttet per denne datoen i samsvar med regnskapslovens regler og god regnskapsskikk i Norge.

Grunnlag for konklusjonen

Vi har gjennomført revisjonen i samsvar med de internasjonale revisjonsstandardene International Standards on Auditing (ISA-ene). Våre oppgaver og plikter i henhold til disse standardene er beskrevet nedenfor under Revisors oppgaver og plikter ved revisjonen av årsregnskapet. Vi er uavhengige av selskapet slik det kreves i lov, forskrift og International Code of Ethics for Professional Accountants (inkludert internasjonale uavhengighetsstandarder) utstedt av the International Ethics Standards Board for Accountants (IESBA-reglene), og vi har overholdt våre øvrige etiske forpliktelser i samsvar med disse kravene. Innhentet revisjonsbevis er etter vår vurdering tilstrekkelig og hensiktsmessig som grunnlag for vår konklusjon.

Ledelsens ansvar for årsregnskapet

Ledelsen er ansvarlig for å utarbeide årsregnskapet og for at det gir et rettviseende bilde i samsvar med regnskapslovens regler og god regnskapsskikk i Norge. Ledelsen er også ansvarlig for slik intern kontroll som den finner nødvendig for å kunne utarbeide et årsregnskap som ikke inneholder vesentlig feilinformasjon, verken som følge av misligheter eller utilsiktede feil.

Ved utarbeidelsen av årsregnskapet må ledelsen ta standpunkt til selskapets evne til fortsatt drift og opplyse om forhold av betydning for fortsatt drift. Forutsetningen om fortsatt drift skal legges til grunn for årsregnskapet så lenge det ikke er sannsynlig at virksomheten vil bli avviklet.

Revisors oppgaver og plikter ved revisjonen av årsregnskapet

Vårt mål er å oppnå betryggende sikkerhet for at årsregnskapet som helhet ikke inneholder vesentlig feilinformasjon, verken som følge av misligheter eller utilsiktede feil, og å avgi en revisjonsberetning som inneholder vår konklusjon. Betryggende sikkerhet er en høy grad av sikkerhet, men ingen garanti for at en revisjon utført i samsvar med ISA-ene, alltid vil avdekke vesentlig feilinformasjon som eksisterer.

Kappa Revisjon AS, Leif Weldingsvei 18, 3208 Sandefjord
Org.nr. NO 986 960 716 MVA Foretaksregisteret
Medlemmer av Den norske Revisorforening




Kappa Revisjon AS

Revisors beretning PDV Bygg AS

Feilinformasjon kan oppstå som følge av misligheter eller utilsiktede feil. Feilinformasjon blir vurdert som vesentlig dersom den enkeltvis eller samlet med rimelighet kan forventes å påvirke økonomiske beslutninger som brukerne foretar basert på årsregnskapet.

For videre beskrivelse av revisors oppgaver og plikter vises det til <https://revisorforeningen.no/revisjonsberetninger>

Sandefjord, 7. mars 2024
Kappa Revisjon AS


Grethe Wiig Andersen
Statsautorisert revisor