



## ÅRSREGNSKAPET FOR REGNSKAPSÅRET 2023 - GENERELL INFORMASJON

### Enheten

Organisasjonsnummer: 899 306 562  
Organisasjonsform: Aksjeselskap  
Foretaksnavn: CHEFFELO NORWAY AS  
Forretningsadresse: Tordenskiolds gate 8  
0160 OSLO

### Regnskapsår

Årsregnskapets periode: 01.01.2023 - 31.12.2023

### Konsern

Morselskap i konsern: Nei

### Regnskapsregler

Regler for små foretak benyttet: Nei  
Benyttet ved utarbeidelsen av årsregnskapet til selskapet: Regnskapslovens alminnelige regler

### Årsregnskapet fastsatt av kompetent organ

Bekreftet av representant for selskapet: Therese Steinmetz  
Dato for fastsettelse av årsregnskapet: 27.06.2024

### Grunnlag for avgivelse

År 2023: Årsregnskapet er elektronisk innlevert  
År 2022: Tall er hentet fra elektronisk innlevert årsregnskap fra 2023

*Det er ikke krav til at årsregnskapet m.v. som sendes til Regnskapsregisteret er undertegnet. Kontrollen på at dette er utført ligger hos revisor/enhetens øverste organ. Sikkerheten ivaretas ved at innsender har rolle/rettighet for innsending av årsregnskapet via Altinn, og ved at det bekreftes at årsregnskapet er fastsatt av kompetent organ.*

Brønnøysundregistrene, 10.08.2025



### Resultatregnskap

Beløp i: NOK	Note	2023	2022
<b>RESULTATREGNSKAP</b>			
<b>Inntekter</b>			
Salgsinntekt	1, 2	521 102 408	573 546 086
Annen driftsinntekt		215 800	215 800
<b>Sum inntekter</b>		<b>521 318 208</b>	<b>573 761 886</b>
<b>Kostnader</b>			
Varekostnad		284 222 726	324 800 838
Lønnskostnad	3, 4, 5	100 895 441	106 434 849
Avskrivning på varige driftsmidler og immaterielle eiendeler	6	23 402 481	22 492 296
Annen driftskostnad	7, 8	102 272 864	114 705 043
<b>Sum kostnader</b>		<b>510 793 512</b>	<b>568 433 026</b>
<b>Driftsresultat</b>		<b>10 524 696</b>	<b>5 328 860</b>
<b>Finansinntekter og finanskostnader</b>			
Renteinntekt fra foretak i samme konsern	1	2 699 972	837 219
Annen renteinntekt		344 242	195 033
Annen finansinntekt		879 805	399 052
<b>Sum finansinntekter</b>		<b>3 924 018</b>	<b>1 431 304</b>
Annen rentekostnad		0	9 090
Annen finanskostnad		1 348 027	618 745
<b>Sum finanskostnader</b>		<b>1 348 027</b>	<b>627 835</b>
<b>Netto finans</b>		<b>2 575 992</b>	<b>803 469</b>
<b>Resultat før skattekostnad</b>		<b>13 100 688</b>	<b>6 132 329</b>
Skattekostnad	9, 10	5 079 123	3 799 157
<b>Årsresultat</b>		<b>8 021 565</b>	<b>2 333 172</b>
<b>Overføringer og disponeringer</b>			
Ordinært utbytte	1	10 000 000	5 000 000
Til/fra annen egenkapital	11	-1 978 435	-2 666 828
<b>Sum overføringer og disponeringer</b>		<b>8 021 565</b>	<b>2 333 172</b>



## Resultatregnskap

<b>Beløp i: NOK</b>	<b>Note</b>	<b>2023</b>	<b>2022</b>
---------------------	-------------	-------------	-------------

---



## Balanse

Beløp i: NOK	Note	2023	2022
<b>BALANSE - EIENDELER</b>			
<b>Anleggsmidler</b>			
<b>Immaterielle eiendeler</b>			
Utvikling	6, 12	20 065 490	17 886 742
Utsatt skattefordel	9, 10	1 699 930	1 138 067
Goodwill	6	46 371 088	57 963 859
<b>Sum immaterielle eiendeler</b>		<b>68 136 508</b>	<b>76 988 667</b>
<b>Varige driftsmidler</b>			
Maskiner og anlegg	6	2 898 032	4 788 666
Driftsløsøre, inventar, verktøy, kontormaskiner, ol.	6	5 820 406	6 655 358
<b>Sum varige driftsmidler</b>		<b>8 718 438</b>	<b>11 444 024</b>
<b>Finansielle anleggsmidler</b>			
Andre langsiktige fordringer	13	5 604 521	5 581 473
<b>Sum finansielle anleggsmidler</b>		<b>5 604 521</b>	<b>5 581 473</b>
<b>Sum anleggsmidler</b>		<b>82 459 467</b>	<b>94 014 164</b>
<b>Omløpsmidler</b>			
<b>Varer</b>			
Varer	14, 15	5 380 881	5 821 325
<b>Sum varer</b>		<b>5 380 881</b>	<b>5 821 325</b>
<b>Fordringer</b>			
Kundefordringer	8	7 845 043	8 131 009
Andre kortsiktige fordringer	12	5 009 276	6 167 210
Konsernfordringer	1	96 361 113	72 255 942
<b>Sum fordringer</b>		<b>109 215 433</b>	<b>86 554 161</b>
<b>Investeringer</b>			
<b>Sum investeringer</b>		<b>0</b>	<b>0</b>
<b>Bankinnskudd, kontanter og lignende</b>			
Bankinnskudd, kontanter og lignende	16	3 021 310	3 138 639
<b>Sum bankinnskudd, kontanter og lignende</b>		<b>3 021 310</b>	<b>3 138 639</b>



## Balanse

Beløp i: NOK	Note	2023	2022
Sum omløpsmidler		117 617 623	95 514 124
<b>SUM EIENDELER</b>		<b>200 077 090</b>	<b>189 528 289</b>
<b>BALANSE - EGENKAPITAL OG GJELD</b>			
<b>Egenkapital</b>			
<b>Innskutt egenkapital</b>			
Aksjekapital	11, 17	345 345	345 345
Overkurs	11	108 335 625	108 335 625
<b>Sum innskutt egenkapital</b>		<b>108 680 970</b>	<b>108 680 970</b>
<b>Opptjent egenkapital</b>			
Annen egenkapital	11	15 552 250	17 530 685
<b>Sum opptjent egenkapital</b>		<b>15 552 250</b>	<b>17 530 685</b>
<b>Sum egenkapital</b>		<b>124 233 220</b>	<b>126 211 655</b>
<b>Gjeld</b>			
<b>Langsiktig gjeld</b>			
Sum avsetninger for forpliktelser		0	0
Annen langsiktig gjeld			
<b>Sum annen langsiktig gjeld</b>		<b>0</b>	<b>0</b>
<b>Sum langsiktig gjeld</b>		<b>0</b>	<b>0</b>
<b>Kortsiktig gjeld</b>			
Leverandørgjeld	1	33 869 469	26 270 628
Betalbar skatt	9, 10	5 640 986	3 846 864
Skyldige offentlige avgifter	16	7 049 831	7 033 966
Utbytte	1	10 000 000	5 000 000
Kortsiktig konserngjeld	1	0	0
Annen kortsiktig gjeld		19 283 584	21 165 175
<b>Sum kortsiktig gjeld</b>		<b>75 843 870</b>	<b>63 316 633</b>
<b>Sum gjeld</b>		<b>75 843 870</b>	<b>63 316 633</b>



## Balanse

<b>Beløp i: NOK</b>	<b>Note</b>	<b>2023</b>	<b>2022</b>
<b>SUM EGENKAPITAL OG GJELD</b>		<b>200 077 090</b>	<b>189 528 289</b>



## Brønnøysundregistrene

### ÅRSREGNSKAP FOR REGNSKAPSÅRET 2023 - GENERELL INFORMASJON

Journalnummer: 2024 571661

#### Enheten

Organisasjonsnummer: 899 306 562  
Organisasjonsform: Aksjeselskap  
Foretaksnavn: CHEFFELO NORWAY AS  
Forretningsadresse: Tordenskiolds gate 8  
0160 OSLO

#### Regnskapsår

Årsregnskapets periode: 01.01.2023 - 31.12.2023

#### Konsern

Morselskap i konsern: Nei

#### Regnskapsregler

Regler for små foretak benyttet: Nei  
Benyttet ved utarbeidelsen av  
årsregnskapet til selskapet: Regnskapslovens alminnelige regler

#### Årsregnskapet fastsatt av kompetent organ

Bekreftet av representant for selskapet: Therese Steinmetz  
Dato for fastsettelse av årsregnskapet: 27.06.2024

#### Revisjon

Årsregnskapet er utarbeidet av ekstern  
autorisert regnskapsfører: Ja

#### Grunnlag for avgivelse

År 2023: Årsregnskap er elektronisk innlevert.  
År 2022: Tall er hentet fra elektronisk innlevert årsregnskap fra 2023.

*Det er ikke krav til at årsregnskapet m.v. som sendes til Regnskapsregisteret er undertegnet. Kontrollen på at dette er utført ligger hos revisor/enhetens øverste organ. Sikkerheten ivaretas ved at innsender har rolle/rettighet for innsending av årsregnskapet via Altinn, og ved at det bekreftes at årsregnskapet er fastsatt av kompetent organ.*

Brønnøysundregistrene, 03.07.2024



Organisasjonsnr: 899 306 562  
CHEFFELO NORWAY AS

## RESULTATREGNSKAP

Beløp i: NOK	Note	2023	2022
<b>RESULTATREGNSKAP</b>			
<b>Inntekter</b>			
Salgsinntekt	1, 2	521 102 408	573 546 086
Annen driftsinntekt		215 800	215 800
<b>Sum inntekter</b>		<b>521 318 208</b>	<b>573 761 886</b>
<b>Kostnader</b>			
Varekostnad		284 222 726	324 800 838
Lønnskostnad	3, 4, 5	100 895 441	106 434 849
Avskrivning på varige driftsmidler og immaterielle eiendeler	6	23 402 481	22 492 296
Annen driftskostnad	7, 8	102 272 864	114 705 043
<b>Sum kostnader</b>		<b>510 793 512</b>	<b>568 433 026</b>
<b>Driftsresultat</b>		<b>10 524 696</b>	<b>5 328 860</b>
<b>Finansinntekter og finanskostnader</b>			
Renteinntekt fra foretak i samme konsern	1	2 699 972	837 219
Annen renteinntekt		344 242	195 033
Annen finansinntekt		879 805	399 052
<b>Sum finansinntekter</b>		<b>3 924 018</b>	<b>1 431 304</b>
Annen rentekostnad		0	9 090
Annen finanskostnad		1 348 027	618 745
<b>Sum finanskostnader</b>		<b>1 348 027</b>	<b>627 835</b>
<b>Netto finans</b>		<b>2 575 992</b>	<b>803 469</b>
<b>Resultat før skattekostnad</b>		<b>13 100 688</b>	<b>6 132 329</b>
Skattekostnad	9, 10	5 079 123	3 799 157
<b>Årsresultat</b>		<b>8 021 565</b>	<b>2 333 172</b>
<b>Overføringer og disponeringer</b>			
Ordinært utbytte	1	10 000 000	5 000 000
Til/fra annen egenkapital	11	-1 978 435	-2 666 828
<b>Sum overføringer og disponeringer</b>		<b>8 021 565</b>	<b>2 333 172</b>



Organisasjonsnr: 899 306 562  
CHEFFELO NORWAY AS

## BALANSE

Beløp i: NOK	Note	2023	2022
<b>BALANSE - EIENDELER</b>			
<b>Anleggsmidler</b>			
<b>Immaterielle eiendeler</b>			
Utvikling	6, 12	20 065 490	17 886 742
Utsatt skattefordel	9, 10	1 699 930	1 138 067
Goodwill	6	46 371 088	57 963 859
<b>Sum immaterielle eiendeler</b>		<b>68 136 508</b>	<b>76 988 667</b>
<b>Varige driftsmidler</b>			
Maskiner og anlegg	6	2 898 032	4 788 666
Driftsløsøre, inventar, verktøy, kontormaskiner, ol.	6	5 820 406	6 655 358
<b>Sum varige driftsmidler</b>		<b>8 718 438</b>	<b>11 444 024</b>
<b>Finansielle anleggsmidler</b>			
Andre langsiktige fordringer	13	5 604 521	5 581 473
<b>Sum finansielle anleggsmidler</b>		<b>5 604 521</b>	<b>5 581 473</b>
<b>Sum anleggsmidler</b>		<b>82 459 467</b>	<b>94 014 164</b>
<b>Omløpsmidler</b>			
<b>Varer</b>			
Varer	14, 15	5 380 881	5 821 325
<b>Sum varer</b>		<b>5 380 881</b>	<b>5 821 325</b>
<b>Fordringer</b>			
Kundefordringer	8	7 845 043	8 131 009
Andre kortsiktige fordringer	12	5 009 276	6 167 210
Konsernfordringer	1	96 361 113	72 255 942
<b>Sum fordringer</b>		<b>109 215 433</b>	<b>86 554 161</b>
<b>Investeringer</b>			
<b>Sum investeringer</b>		<b>0</b>	<b>0</b>
<b>Bankinnskudd, kontanter og lignende</b>			
Bankinnskudd, kontanter og lignende	16	3 021 310	3 138 639
<b>Sum bankinnskudd, kontanter og lignende</b>		<b>3 021 310</b>	<b>3 138 639</b>
<b>Sum omløpsmidler</b>		<b>117 617 623</b>	<b>95 514 124</b>
<b>SUM EIENDELER</b>		<b>200 077 090</b>	<b>189 528 289</b>



## BALANSE - EGENKAPITAL OG GJELD

### Egenkapital

#### Innskutt egenkapital

Aksjekapital	11, 17	345 345	345 345
Overkurs	11	108 335 625	108 335 625
<b>Sum innskutt egenkapital</b>		<b>108 680 970</b>	<b>108 680 970</b>

#### Opptjent egenkapital

Annen egenkapital	11	15 552 250	17 530 685
<b>Sum opptjent egenkapital</b>		<b>15 552 250</b>	<b>17 530 685</b>

<b>Sum egenkapital</b>		<b>124 233 220</b>	<b>126 211 655</b>
------------------------	--	--------------------	--------------------

### Gjeld

#### Langsiktig gjeld

Sum avsetninger for forpliktelseser		0	0
-------------------------------------	--	---	---

Annen langsiktig gjeld		0	0
<b>Sum annen langsiktig gjeld</b>		<b>0</b>	<b>0</b>

<b>Sum langsiktig gjeld</b>		<b>0</b>	<b>0</b>
-----------------------------	--	----------	----------

#### Kortsiktig gjeld

Leverandørgjeld	1	33 869 469	26 270 628
Betalbar skatt	9, 10	5 640 986	3 846 864

Skyldige offentlige avgifter	16	7 049 831	7 033 966
------------------------------	----	-----------	-----------

Utbytte	1	10 000 000	5 000 000
---------	---	------------	-----------

Kortsiktig konserngjeld	1	0	0
Annen kortsiktig gjeld		19 283 584	21 165 175
<b>Sum kortsiktig gjeld</b>		<b>75 843 870</b>	<b>63 316 633</b>

<b>Sum gjeld</b>		<b>75 843 870</b>	<b>63 316 633</b>
------------------	--	-------------------	-------------------

<b>SUM EGENKAPITAL OG GJELD</b>		<b>200 077 090</b>	<b>189 528 289</b>
---------------------------------	--	--------------------	--------------------



Organisasjonsnr: 899 306 562  
CHEFFELO NORWAY AS

NOTEOPPLYSNINGER - SELSKAP - alle poster oppgitt i hele tall

## Note

### Regnskapsprinsipper

Årsregnskapet er satt opp i samsvar med regnskapsloven og god regnskapsskikk, herunder norske regnskapsstandarder. Det har ikke blitt foretatt noen endringer i regnskapsprinsipper fra 2022 til 2023. Klassifisering av balanseposter Eiendeler bestemt til varig eie og bruk klassifiseres som anleggsmidler. Eiendeler som er tilknyttet varekretsløpet, klassifiseres som omløpsmidler. Fordringer klassifiseres som omløpsmidler hvis de skal tilbakebetales i løpet av ett år. For gjeld legges samme kriterier til grunn for å skille mellom langsiktig og kortsiktig gjeld. Første års avdrag på langsiktig gjeld og langsiktige fordringer klassifiseres likevel ikke som kortsiktig gjeld eller omløpsmiddel. Anskaffelseskost Anskaffelseskost for eiendelen omfatter kjøpesummen for eiendelen med fradrag for rabatter o.l. og med tillegg for direkte kjøpsutgifter som frakt, toll, ikke refunderbare offentlige avgifter og andre direkte utgifter til anskaffelsen. Inntektsføring Inntektsføring ved salg av varer skjer på leveringstidspunktet. Tjenester inntektsføres i takt med utførelsen. Andelen av salgsinntekter som knytter seg til fremtidige serviceytelser, balanseføres som uopptjent inntekt ved salget og inntektsføres deretter i takt med levering av ytelsene. Salgsinntekter Inntekter ved salg av varer og tjenester vurderes til virkelig verdi av vederlaget på transaksjonstidspunktet, redusert med merverdiavgift, rabatter, avslag og returnerte varer. Tjenester blir inntektsført i takt med utførelsen. Resultatføring av vederlaget skjer når produktet er overlevert kunde, og det ikke er uoppfylte forpliktelsener som kan påvirke kundens aksept av produktet. Levering anses å være foretatt når produktet er levert på avtalt sted, og risiko for tap og ukurans er overført til kunden. Avsetninger for reklamasjoner, returer og eventuelle kvantumsrabatter skjer på bakgrunn av erfaringstall fra tidligere perioder. Leieinntekter av fast eiendom Inntekter fra utleie av fast eiendom inntektsføres med den del av leieinntektene som gjelder leie innenfor regnskapsåret. Ved leiefritak eller rabatterert leie en periode, blir leieinntekten for den resterende leieperioden fordelt lineært over hele leieperioden. Balanseført verdi av fremtidige leiebetalinger som oppstår ved leiefritak eller rabatt vurderes til virkelig verdi slik som beskrevet under verdsettelse av fordringer. Avtaler som inneholder leiejusteringer fastsatt etter prisindekser over leieperioden er ikke regnet som rabatt ved vurdering av inntektsføring av leieinntekter. Forskning og utvikling Selskapet driver egen utvikling som omfattes av reglene om egen forskning og utvikling. Utgifter balanseføres i den utstrekning kriteriene for balanseføring er oppfylt. Det betyr at slike utgifter balanseføres når, og fra det tidspunkt, det anses som sannsynlig at de fremtidige økonomiske fordelene knyttet til eiendelene vil tilflyte selskapet, og anskaffelseskost kan måles på en pålitelig måte. Balanseførte immaterielle eiendeler avskrives lineært over forventet levetid. Goodwill Goodwill oppstår i forbindelse med kjøp av virksomhet. Goodwill avskrives over forventet levetid. Varige driftsmidler Tomter avskrives ikke. Andre varige driftsmidler balanseføres og avskrives lineært over driftsmidlenes forventede utnyttbare levetid. Når det senere er en indikasjon på at levetiden til et driftsmiddel avviker fra det som er lagt til grunn ved anskaffelsen, og avviket er betydelig, endres avskrivningsplanen, og gjenværende balanseført verdi fordeles over det nye estimatet på levetid. Vedlikehold av driftsmidlene kostnadsføres, mens påkostninger og forbedringer tillegges kostpris på driftsmiddelet og avskrives i takt med driftsmiddelet. Det betyr blant annet at ved kjøp av brukt driftsmiddel



trekkes skillet mellom vedlikehold og påkostning/forbedring i forhold til driftsmiddelets stand på anskaffelsestidspunktet. Nedskrivning av anleggsmidler Ved indikasjon på at balanseført verdi av et anleggsmiddel er høyere enn virkelig verdi, foretas det test av verdifall. Testen foretas for det laveste nivå av anleggsmiddel som har selvstendige kontantstrømmer. Hvis balanseført verdi er høyere enn både salgsverdi og bruksverdi, foretas en nedskrivning til det høyeste av salgsverdi og gjenvinnbart beløp. Tidligere nedskrivninger reverseres hvis forutsetningene for nedskrivningen ikke lenger er til stede, med unntak for tidligere nedskrivning av goodwill. Råvarer Råvarer vurderes til det laveste av anskaffelseskost (etter FIFO-prinsippet) og virkelig verdi. Handels-/ferdigvarer innkjøpt for videresalg Ferdigvarene er vurdert til utsalgspris redusert for merverdiavgift og kalkulert gjennomsnittlig bruttofortjeneste som en tilnærming til anskaffelseskost. Fordringer Kundefordringer føres opp i balansen etter fradrag for avsetning til forventet tap. Avsetning for tap foretas etter en individuell vurdering av de vesentligste kundefordringene. I tillegg beregnes en avsetning som skal dekke påregnelig tapsrisiko. Ved den individuelle vurderingen anses utsettelse og mangler ved betalinger, og eventuelle andre kjente opplysninger om at en kunde har økonomiske problemer, som indikatorer på at det må avsettes for tap. Andre fordringer, både omløpsfordringer og anleggsfordringer, føres opp til det laveste av pålydende og virkelig verdi. Virkelig verdi er nåverdien av fremtidige innbetalinger. Det foretas likevel ikke neddiskontering når effekten av neddiskontering er uvesentlig for regnskapet. Avsetning til tap vurderes på samme måte som for kundefordringer. Gjeld Gjeld balanseføres til nominelt gjeldsbeløp. Skatt Skattekostnaden i resultatregnskapet omfatter både periodens betalbare skatt og endring i utsatt skatt. Utsatt skatt beregnes på grunnlag av de midlertidige forskjellene som eksisterer mellom regnskapsmessige og skattemessige verdier, og eventuelt ligningsmessig underskudd til framføring, ved utgangen av regnskapsåret. Skatteøkende og skattereduserende midlertidige forskjeller som reverserer eller kan reversere i samme periode, utlignes. Utsatt skattefordel på netto skattereduserende forskjeller og underskudd til framføring som ikke kan utlignes, balanseføres i den grad skattefordelen antas å kunne utnyttes gjennom framtidig skattepliktig inntekt. Oppføring av utsatt skattefordel på netto skattereduserende forskjeller som ikke er utlignet, og underskudd til framføring, begrunnes med antatt framtidig inntjening. Utsatt skatt og utsatt skattefordel som kan balanseføres, oppføres netto i balansen. Utsatt skatt og utsatt skattefordel er beregnet med skattesatsen ved utgangen av regnskapsåret, som er 22%. Pensjonsforpliktelser Selskapet har pensjonsavtale gjennom en forsikringsavtale, og avtalen er en innskuddsplan som ikke medfører andre forpliktelser ut over innbetaling av årets premie. Årets premie beregnes på basis av lønn i samme periode. Pensjonsforpliktelser og pensjonsmidlene er ikke oppført i regnskapet. Årets betalte premie er bokført i resultatregnskapet. Garantier og reklamasjoner Avsetning til forventede garantiarbeider knyttet til avsluttede salg vurderes til antatt kostnad for slikt arbeid. Estimater beregnes med utgangspunkt i historiske tall for garantiarbeider, men korrigerert for forventede avvik på grunn av for eksempel endringer i kvalitetssikringsrutiner og endringer i produktspekter. Avsetningen føres opp under "Annen kortsiktig gjeld" og endringen i avsetningen kostnadsføres. Utenlandsk valuta Fordringer og gjeld i utenlandsk valuta vurderes etter kursen ved regnskapsårets slutt. Kursgevinster og kurstap klassifiseres som finansposter. Kontantstrømoppstilling Kontantstrømoppstillingen utarbeides etter den indirekte metoden. Kontanter og kontantekvivalenter omfatter kontanter og bankinnskudd.

## Note

5

## Antall årsverk i regnskapsåret

129.90

## Note

3

## Spesifisering av resultatregnskapet



## Lønnskostnader

<u>Lønn</u>	<u>Årets</u>	<u>Fjorårets</u>
	76708814.00	84227386.00
<u>Folketrygdavgift</u>	<u>Årets</u>	<u>Fjorårets</u>
	11456323.00	12481797.00
<u>Pensjonskostnader</u>	<u>Årets</u>	<u>Fjorårets</u>
	3773796.00	3864123.00
<u>Andre ytelser</u>	<u>Årets</u>	<u>Fjorårets</u>
	8956508.00	5861543.00
<u>Sum lønnskostnader</u>	<u>Årets</u>	<u>Fjorårets</u>
	100895441.00	106434849.00

## Note

### Ekstraordinære inntekter og kostnader

<u>Sum</u>	<u>Beløp</u>
<u>Balanseført verdi 31.12.</u>	<u>Varige driftsmidler Immaterielle eiend.</u>

## Konsernregnskap

### Morselskapet sitt navn

### Forretningskontor for morselskapet

### Begrunnelse for at datterselskap er utelatt fra konsolideringen

### Konsern, tilknyttet selskap m.v. - fordringer og gjeld

#### Fordringer

<u>Samlet beløp - tilknyttet selskap</u>	<u>Årets</u>	<u>Fjorårets</u>
<u>Samlet beløp - foretak i samme konsern</u>	<u>Årets</u>	<u>Fjorårets</u>
<u>Samlet beløp - foretak i samme konsern</u>	<u>Årets</u>	<u>Fjorårets</u>
<u>Samlet beløp - felles kontrollert virksomhet</u>	<u>Årets</u>	<u>Fjorårets</u>



Pantstillelse Beløp

Beholdning av egne aksjer Antall Pålydende Andel av aksjek.

**Note**

**Lån og sikkerhetsstillelse til medlemmer**

Er det gitt lån eller sikkerhetsstillelse til ledende personer: Nei

Opplysninger om:

Medlemmer av:

Mer om lån og sikkerhetsstillelse



Årsregnskap for  
**CHEFFELO NORWAY AS**

899306562

Regnskapsår  
01.01.2023 - 31.12.2023



CHEFFELO NORWAY AS  
899 306 562

## Resultatregnskap

	Note	2023	2022
<b>Driftsinntekter</b>			
Salgsinntekt	1, 2	521 102 408	573 546 086
Annen driftsinntekt		215 800	215 800
<b>Sum driftsinntekter</b>		<b>521 318 208</b>	<b>573 761 886</b>
<b>Driftskostnader</b>			
Varekostnad		-284 222 726	-324 800 838
Lønnskostnad	3, 4, 5	-100 895 441	-106 434 849
Avskrivning på varige driftsmidler og immaterielle eiendeler	6	-23 402 481	-22 492 296
Annen driftskostnad	7, 8	-102 272 864	-114 705 043
<b>Sum driftskostnader</b>		<b>-510 793 512</b>	<b>-568 433 026</b>
<b>Driftsresultat</b>		<b>10 524 696</b>	<b>5 328 860</b>
<b>Finansinntekter</b>			
Renteinntekt fra foretak i samme konsern	1	2 699 972	837 219
Annen renteinntekt		344 242	195 033
Annen finansinntekt		879 805	399 052
<b>Sum finansinntekter</b>		<b>3 924 018</b>	<b>1 431 304</b>
<b>Finanskostnader</b>			
Annen rentekostnad		0	-9 090
Annen finanskostnad		-1 348 027	-618 745
<b>Sum finanskostnader</b>		<b>-1 348 027</b>	<b>-627 835</b>
<b>Netto finans</b>		<b>2 575 992</b>	<b>803 469</b>
<b>Resultat før skattekostnad</b>		<b>13 100 688</b>	<b>6 132 329</b>
Skattekostnad	9, 10	-5 079 123	-3 799 157
<b>Årsresultat</b>		<b>8 021 565</b>	<b>2 333 172</b>
<b>Overføringer</b>			
Ordinært utbytte	1	10 000 000	5 000 000
Til/fra annen egenkapital	11	-1 978 435	-2 666 828
<b>Sum overføringer</b>		<b>8 021 565</b>	<b>2 333 172</b>



CHEFFELO NORWAY AS  
899 306 562

## Balanse

	Note	31.12.2023	31.12.2022
<b>EIENDELER</b>			
<b>Anleggsmidler</b>			
<b>Immaterielle eiendeler</b>			
Utvikling	6, 12	20 065 490	17 886 742
Utsatt skattefordel	9, 10	1 699 930	1 138 067
Goodwill	6	46 371 088	57 963 859
<b>Sum immaterielle eiendeler</b>		<b>68 136 508</b>	<b>76 988 667</b>
<b>Varige driftsmidler</b>			
Maskiner og anlegg	6	2 898 032	4 788 666
Driftsløsøre, inventar, verktøy, kontormaskiner, ol.	6	5 820 406	6 655 358
<b>Sum varige driftsmidler</b>		<b>8 718 438</b>	<b>11 444 024</b>
<b>Finansielle anleggsmidler</b>			
Andre langsiktige fordringer	13	5 604 521	5 581 473
<b>Sum finansielle anleggsmidler</b>		<b>5 604 521</b>	<b>5 581 473</b>
<b>Sum anleggsmidler</b>		<b>82 459 467</b>	<b>94 014 164</b>
<b>Omløpsmidler</b>			
<b>Varer</b>			
Varer	14, 15	5 380 881	5 821 325
<b>Sum varer</b>		<b>5 380 881</b>	<b>5 821 325</b>
<b>Fordringer</b>			
Kundefordringer	8	7 845 043	8 131 009
Kortsiktige konsernfordringer	1	96 361 113	72 255 942
Andre kortsiktige fordringer	12	5 009 276	6 167 210
<b>Sum fordringer</b>		<b>109 215 433</b>	<b>86 554 161</b>
<b>Bankinnskudd, kontanter og lignende</b>			
Bankinnskudd, kontanter og lignende	16	3 021 310	3 138 639
<b>Sum bankinnskudd, kontanter og lignende</b>		<b>3 021 310</b>	<b>3 138 639</b>
<b>Sum omløpsmidler</b>		<b>117 617 623</b>	<b>95 514 124</b>
<b>SUM EIENDELER</b>		<b>200 077 090</b>	<b>189 528 289</b>



CHEFFELO NORWAY AS  
899 306 562

## Balanse

	Note	31.12.2023	31.12.2022
<b>EGENKAPITAL OG GJELD</b>			
<b>Egenkapital</b>			
<b>Innskutt egenkapital</b>			
Aksjekapital	11, 17	345 345	345 345
Overkurs	11	108 335 625	108 335 625
<b>Sum innskutt egenkapital</b>		<b>108 680 970</b>	<b>108 680 970</b>
<b>Opptjent egenkapital</b>			
Annen egenkapital	11	15 552 250	17 530 685
<b>Sum opptjent egenkapital</b>		<b>15 552 250</b>	<b>17 530 685</b>
<b>Sum egenkapital</b>		<b>124 233 220</b>	<b>126 211 655</b>
<b>Gjeld</b>			
<b>Kortsiktig gjeld</b>			
Leverandørgjeld ekstern		30 352 613	25 876 691
Leverandørgjeld konsern	1	3 516 856	393 937
Betalbar skatt	9, 10	5 640 986	3 846 864
Skyldige offentlige avgifter	16	7 049 831	7 033 966
Utbytte	1	10 000 000	5 000 000
Annen kortsiktig gjeld		19 283 584	21 165 175
<b>Sum kortsiktig gjeld</b>		<b>75 843 870</b>	<b>63 316 633</b>
<b>Sum gjeld</b>		<b>75 843 870</b>	<b>63 316 633</b>
<b>SUM EGENKAPITAL OG GJELD</b>		<b>200 077 090</b>	<b>189 528 289</b>

Oslo/Sundbyberg, 24.06.2024

Walker James Kinman  
styrets leder / daglig leder

Claes Henrik Stenfeldt  
styremedlem

Vibeke Amundsen  
styremedlem



CHEFFELO NORWAY AS  
899 306 562

## Noter

### Regnskapsprinsipper

Årsregnskapet er satt opp i samsvar med regnskapsloven og god regnskapsskikk, herunder norske regnskapsstandarder.

Det har ikke blitt foretatt noen endringer i regnskapsprinsipper fra 2022 til 2023.

### Klassifisering av balanseposter

Eiendeler bestemt til varig eie og bruk klassifiseres som anleggsmidler. Eiendeler som er tilknyttet varekretsløpet, klassifiseres som omløpsmidler. Fordringer klassifiseres som omløpsmidler hvis de skal tilbakebetales i løpet av ett år. For gjeld legges samme kriterier til grunn for å skille mellom langsiktig og kortsiktig gjeld. Første års avdrag på langsiktig gjeld og langsiktige fordringer klassifiseres likevel ikke som kortsiktig gjeld eller omløpsmiddel.

### Anskaffelseskost

Anskaffelseskost for eiendelen omfatter kjøpesummen for eiendelen med fradrag for rabatter o.l. og med tillegg for direkte kjøpsutgifter som frakt, toll, ikke refunderbare offentlige avgifter og andre direkte utgifter til anskaffelsen.

### Inntektsføring

Inntektsføring ved salg av varer skjer på leveringstidspunktet. Tjenester inntektsføres i takt med utførelsen. Andelen av salgsinntekter som knytter seg til fremtidige serviceytelser, balanseføres som uopptjent inntekt ved salget og inntektsføres deretter i takt med levering av ytelsene.

### Salgsinntekter

Inntekter ved salg av varer og tjenester vurderes til virkelig verdi av vederlaget på transaksjonstidspunktet, redusert med merverdiavgift, rabatter, avslag og returnerte varer. Tjenester blir inntektsført i takt med utførelsen. Resultatføring av vederlaget skjer når produktet er overlevert kunde, og det ikke er uoppfylte forpliktelser som kan påvirke kundens aksept av produktet. Levering anses å være foretatt når produktet er levert på avtalt sted, og risiko for tap og ukurans er overført til kunden. Avsetninger for reklamasjoner, retur og eventuelle kvantumsrabatter skjer på bakgrunn av erfaringstall fra tidligere perioder.

### Leieinntekter av fast eiendom

Inntekter fra utleie av fast eiendom inntektsføres med den del av leieinntektene som gjelder leie innenfor regnskapsåret. Ved leiefritak eller rabattert leie en periode, blir leieinntekten for den resterende leieperioden fordelt lineært over hele leieperioden. Balanseført verdi av fremtidige leiebetalinger som oppstår ved leiefritak eller rabatt vurderes til virkelig verdi slik som beskrevet under verdsettelse av fordringer. Avtaler som inneholder leiejusteringer fastsatt etter prisindekser over leieperioden er ikke regnet som rabatt ved vurdering av inntektsføring av leieinntekter.

### Forskning og utvikling

Selskapet driver egen utvikling som omfattes av reglene om egen forskning og utvikling. Utgifter balanseføres i den utstrekning kriteriene for balanseføring er oppfylt. Det betyr at slike utgifter balanseføres når, og fra det tidspunkt, det anses som sannsynlig at de fremtidige økonomiske fordelene knyttet til eiendelene vil tilflyte selskapet, og anskaffelseskost kan måles på en pålitelig måte. Balanseførte immaterielle eiendeler avskrives lineært over forventet levetid.

### Goodwill

Goodwill oppstår i forbindelse med kjøp av virksomhet. Goodwill avskrives over forventet levetid.



**CHEFFELO NORWAY AS**  
899 306 562

## **Varige driftsmidler**

Tomter avskrives ikke. Andre varige driftsmidler balanseføres og avskrives lineært over driftsmidlenes forventede utnyttbare levetid. Når det senere er en indikasjon på at levetiden til et driftsmiddel avviker fra det som er lagt til grunn ved anskaffelsen, og avviket er betydelig, endres avskrivningsplanen, og gjenværende balanseført verdi fordeles over det nye estimatet på levetid. Vedlikehold av driftsmidlene kostnadsføres, mens påkostninger og forbedringer tillegges kostpris på driftsmiddelet og avskrives i takt med driftsmiddelet. Det betyr blant annet at ved kjøp av brukt driftsmiddel trekkes skillet mellom vedlikehold og påkostning/forbedring i forhold til driftsmiddelets stand på anskaffelsestidspunktet.

## **Nedskrivning av anleggsmidler**

Ved indikasjon på at balanseført verdi av et anleggsmiddel er høyere enn virkelig verdi, foretas det test av verdifall. Testen foretas for det laveste nivå av anleggsmiddel som har selvstendige kontantstrømmer. Hvis balanseført verdi er høyere enn både salgsverdi og bruksverdi, foretas en nedskrivning til det høyeste av salgsverdi og gjenvinnbart beløp.

Tidligere nedskrivninger reverseres hvis forutsetningene for nedskrivningen ikke lenger er til stede, med unntak for tidligere nedskrivning av goodwill.

## **Råvarer**

Råvarer vurderes til det laveste av anskaffelseskost (etter FIFO-prinsippet) og virkelig verdi.

## **Handels-/ferdigvarer innkjøpt for videresalg**

Ferdigvarene er vurdert til utsalgspris redusert for merverdiavgift og kalkulert gjennomsnittlig bruttofortjeneste som en tilnærming til anskaffelseskost.

## **Fordringer**

Kundefordringer føres opp i balansen etter fradrag for avsetning til forventet tap. Avsetning for tap foretas etter en individuell vurdering av de vesentligste kundefordringene. I tillegg beregnes en avsetning som skal dekke påregnelig tapsrisiko. Ved den individuelle vurderingen anses utsettelse og mangler ved betalinger, og eventuelle andre kjente opplysninger om at en kunde har økonomiske problemer, som indikatorer på at det må avsettes for tap.

Andre fordringer, både omløpsfordringer og anleggsfordringer, føres opp til det laveste av pålydende og virkelig verdi. Virkelig verdi er nåverdien av fremtidige innbetalinger. Det foretas likevel ikke neddiskontering når effekten av neddiskontering er uvesentlig for regnskapet. Avsetning til tap vurderes på samme måte som for kundefordringer.

## **Gjeld**

Gjeld balanseføres til nominelt gjeldsbeløp.

## **Skatt**

Skattekostnaden i resultatregnskapet omfatter både periodens betalbare skatt og endring i utsatt skatt. Utsatt skatt beregnes på grunnlag av de midlertidige forskjellene som eksisterer mellom regnskapsmessige og skattemessige verdier, og eventuelt ligningsmessig underskudd til framføring, ved utgangen av regnskapsåret. Skatteøkende og skattereduserende midlertidige forskjeller som reverserer eller kan reversere i samme periode, utlignes. Utsatt skattefordel på netto skattereduserende forskjeller og underskudd til framføring som ikke kan utlignes, balanseføres i den grad skattefordelen antas å kunne utnyttes gjennom framtidig skattepliktig inntekt. Oppføring av utsatt skattefordel på netto skattereduserende forskjeller som ikke er utlignet, og underskudd til framføring, begrunnes med antatt framtidig inntjening. Utsatt skatt og utsatt skattefordel som kan balanseføres, oppføres netto i balansen. Utsatt skatt og utsatt skattefordel er beregnet med skattesatsen ved utgangen av regnskapsåret, som er 22%.

## **Pensjonsforpliktelser**

Selskapet har pensjonsavtale gjennom en forsikringsavtale, og avtalen er en innskuddsplan som ikke medfører andre forpliktelser ut over innbetaling av årets premie. Årets premie beregnes på basis av lønn i samme periode. Pensjonsforpliktelser og pensjonsmidlene er ikke oppført i regnskapet. Årets betalte premie er bokført i resultatregnskapet.



**CHEFFELO NORWAY AS**  
899 306 562

## Garantier og reklamasjoner

Avsetning til forventede garantiarbeider knyttet til avsluttede salg vurderes til antatt kostnad for slikt arbeid. Estimater beregnes med utgangspunkt i historiske tall for garantiarbeider, men korrigert for forventede avvik på grunn av for eksempel endringer i kvalitetssikringsrutiner og endringer i produktspekter. Avsetningen føres opp under "Annen kortsiktig gjeld" og endringen i avsetningen kostnadsføres.

## Utenlandsk valuta

Fordringer og gjeld i utenlandsk valuta vurderes etter kursen ved regnskapsårets slutt. Kursgevinster og kurstap klassifiseres som finansposter.

## Kontantstrømoppstilling

Kontantstrømoppstillingen utarbeides etter den indirekte metoden. Kontanter og kontantekvivalenter omfatter kontanter og bankinnskudd.

## Note 1 - Konsernmellomværender

<b>Kundefordringer konsern:</b>	<b>Relasjon:</b>	<b>2023</b>	<b>2022</b>
Cheffelo Sweden AB / Carolinas Matkasse AB	Mor	2 571 104	455 641
Cheffelo Denmark ApS / Retnemt.dk ApS	Søster	803 858	3 026 786
<b>Sum kundefordringer konsern</b>		<b>3 374 962</b>	<b>3 482 427</b>
Cash-pool mot Cheffelo Sweden AB / Carolinas Matkasse AB	Mor	92 986 151	68 773 515
<b>Sum kortsiktige fordringer konsern</b>		<b>96 361 113</b>	<b>72 255 942</b>
<b>Leverandør-/kortsiktig gjeld konsern:</b>			
Cheffelo Sweden AB / Carolinas Matkasse AB	Mor	418 578	296 480
Cheffelo NewCo AB / Linas Matkasse NewCo AB	Mormor	1 243 863	0
Cheffelo AB (publ) / LMK Group AB	Konsernspiss	1 243 863	0
Cheffelo Denmark ApS / Retnemt.dk ApS	Søster	610 553	97 458
Avsatt utbytte		10 000 000	5 000 000
<b>Sum kortsiktig gjeld konsern</b>		<b>13 516 857</b>	<b>5 393 937</b>
<b>Salgsinntekter konsern:</b>		<b>2023</b>	<b>2022</b>
Cheffelo Sweden AB / Carolinas Matkasse AB	Mor	10 652 132	11 423 405
Cheffelo Denmark ApS / Retnemt.dk ApS	Søster	3 177 543	2 671 786
<b>Sum salgsinntekter konsern</b>		<b>13 829 675</b>	<b>14 095 191</b>
<b>Renteinntekter konsern:</b>		<b>2023</b>	<b>2022</b>
Cheffelo Sweden AB / Carolinas Matkasse AB	Mor	2 699 972	837 219

## Note 2 - Salgsinntekter

<b>Spesifikasjon av salg pr. virksomhetsområde</b>	<b>2023</b>	<b>2022</b>
Salg av matkasser	507 282 734	559 450 895
Tjenestesalg / lisensinntekter	13 819 675	14 095 191
<b>Sum</b>	<b>521 102 408</b>	<b>573 546 086</b>
<b>Spesifikasjon av salgsinntekter pr. geografisk marked:</b>	<b>2023</b>	<b>2022</b>
Norge	507 282 734	559 450 895
Sverige, Danmark	13 819 675	14 095 191
<b>Sum</b>	<b>521 102 408</b>	<b>573 546 086</b>



CHEFFELO NORWAY AS  
899 306 562

## Note 3 - Lønnskostnader

Spesifikasjon av lønnskostnader	2023	2022
Lønn	76 708 814	84 227 386
Arbeidsgiveravgift	11 456 323	12 481 797
Pensjonskostnader	3 773 796	3 864 123
Andre relaterte ytelser	8 956 508	5 861 543
<b>Sum</b>	<b>100 895 441</b>	<b>106 434 849</b>

## Note 4 - Obligatorisk tjenstepensjon

Virksomheten er pliktig til å ha tjenstepensjonsordning etter lov om obligatorisk tjenstepensjon.

Pensjonsordningen oppfyller kravene etter lov om obligatorisk tjenstepensjon.

## Note 5 - Antall årsverk

Antall årsverk sysselsatt i regnskapsåret: 129,9

## Note 6 - Varige driftsmidler/anleggsmidler

Varige driftsmidler	Driftsløsøre, inventar o.l	Maskiner og anlegg	Immaterielle eiendeler	Sum
Anskaffelseskost pr 01.01	17 667 071	9 148 104	205 008 114	231 823 289
Tilgang i året	1 325 891	0	10 711 637	12 037 528
Avgang i året	0	-774 655	0	-774 655
<b>Anskaffelseskost pr 31.12</b>	<b>18 992 962</b>	<b>8 373 449</b>	<b>215 719 751</b>	<b>243 086 162</b>
Akkumulert av- og nedskrivninger 01.01	-11 011 711	-4 359 436	-129 157 512	-144 528 659
Akkumulert av- og nedskrivninger 31.12	-13 172 555	-5 475 417	-149 283 174	-167 931 146
<b>Balansført verdi pr 31.12</b>	<b>5 820 407</b>	<b>2 898 032</b>	<b>66 436 577</b>	<b>75 155 016</b>
Årets av- og nedskrivninger	2 160 844	1 115 981	20 125 662	23 402 487
Økonomisk levetid	3 - 5	5	1 - 12,88	
Avskrivningsplan	Lineær	Lineær	Lineær	

### Mer om varige driftsmidler/anleggsmidler

Goodwill:

Balansført goodwill i Cheffelo Norway AS utgjør 46.371 tNOK. Goodwill er knyttet til fusjonen mellom Adams Matkasse AS og Godtlevvert.no som ble gjennomført 01.10.2017. Hovedsakelig er verdien av goodwill knyttet til bokført verdi av Godtlevvert.no sine aksjer. Goodwill avskrives over 10 år da dette gjenspeiler forventet profil på fremtidig inntjening.

## Note 7 - Revisjon

Godtgjørelse til revisor	2023	2022
Revisjon	438 200	236 314
Andre tjenester	36 072	70 000
<b>Sum godtgjørelse til revisor</b>	<b>474 272</b>	<b>306 314</b>



CHEFFELO NORWAY AS  
899 306 562

## Note 8 - Kundefordringer

	2023	2022
Kundefordringer til pålydende 31.12	8 967 349	6 853 915
Opptjent ikke fakturert inntekt	0	2 177 547
Avsetning til tap	-1 122 306	-900 453
<b>Kundefordringer 31.12</b>	<b>7 845 043</b>	<b>8 131 009</b>

	2023	2022
Årets endring i delkrederavsetning	256 294	-1 700 865
Årets konstaterte tap på fordringer	1 090 579	2 976 650
<b>Tap på fordringer</b>	<b>1 346 873</b>	<b>1 275 785</b>

## Note 9 - Spesifisering av skatt

Skattekostnad	2023	2022
Betalbar skatt på alminnelig inntekt	5 640 986	3 846 864
+/- Endringer i utsatt skatt/utsatt skattefordel	-561 863	-47 707
<b>Skattekostnad</b>	<b>5 079 123</b>	<b>3 799 157</b>

Skattepliktig inntekt		
Resultat før skatt	13 100 688	6 132 329
Permanente forskjeller	-1 489 561	-847 629
+/- Endring i midlertidige forskjeller	14 029 718	12 201 046
<b>Skattepliktig inntekt</b>	<b>25 640 844</b>	<b>17 485 746</b>

Betalbar skatt i balansen		
Betalbar skatt på årets resultat	5 640 986	3 846 864
Fradrag tilskudd SkatteFunn	-1 396 279	-860 233
Sum betalbar skatt i balansen	4 244 707	2 986 631

## Note 10 - Midlertidige forskjeller - utsatt skatt/skattefordel

Utsatt skatt/utsatt skattefordel i balansen avsettes på grunnlag av forskjeller mellom regnskapsmessige og skattemessige verdier i henhold til norsk regnskapsstandard for skatt.

Midlertidige skatteøkende og skattereduserende forskjeller som kan utlignes er nettoført.

Midlertidige forskjeller knyttet til:	01.01.2023	31.12.2023	Endring
Anleggsmidler	55 824 908	42 037 031	13 787 877
Omløpsmidler	-747 243	-989 084	241 841
<b>Netto forskjeller</b>	<b>55 077 665</b>	<b>41 047 948</b>	<b>14 029 718</b>
Skattereduserende forskjeller som ikke kan utlignes	-60 250 697	-48 774 901	-11 475 796
<b>Sum midlertidige forskjeller som påvirker betalbar skatt</b>	<b>-5 173 032</b>	<b>-7 726 953</b>	<b>2 553 922</b>
<b>Utsatt skattefordel 31.12.2023 basert på 22 %</b>	<b>-1 138 067</b>	<b>-1 699 930</b>	<b>561 863</b>

## Note 11 - Egenkapital

	Aksjekapital	Overkurs	Opptjent egenkapital	Sum
Egenkapital 31.12.2022	345 345	108 335 625	17 530 685	126 211 655
Årsresultat	0	0	8 021 565	8 021 565
Avsatt utbytte	0	0	-10 000 000	-10 000 000
<b>Egenkapital 31.12.2023</b>	<b>345 345</b>	<b>108 335 625</b>	<b>15 552 250</b>	<b>124 233 220</b>



CHEFFELO NORWAY AS  
899 306 562

## Note 12 - Skattefunn

Selskapets har i 2023 gjennomført skattefunn-prosjekt: "Utvikling av e-commerce"

	2023	2022
Skattefunn-tilskudd	-1 396 279	-860 233
Herav reduksjon aktivisering driftsmidler	1 396 279	860 233

## Note 13 - Langsiktige fordringer

	Andel forfall e/ 2028	2023	2022
Langsiktige fordringer på ansatte		1 070 696	1 047 648
Depositum	0	4 533 825	4 533 825
<b>Sum langsiktige fordringer</b>		<b>5 604 521</b>	<b>5 581 473</b>

## Note 14 - Varer

Varer	2023	2022
Råvarer og innkjøpte halvfabrikata	4 193 585	4 367 783
Varer under tilvirkning	0	0
Lager av innkjøpte varer	1 187 296	1 453 542
Ferdigvarer	0	0
<b>Sum</b>	<b>5 380 881</b>	<b>5 821 325</b>

## Note 15 - Varelager - ukurans

Det er pr. 31.12.2023 ikke gjort noen avsetning for ukurans i varelageret.

## Note 16 - Bankinnskudd

	31.12.2023
I posten for bankinnskudd inngår egen konto for bundne skattetrekksmidler med Skyldig skattetrekk	3 021 310 -2 780 292

## Note 17 - Aksjekapital

Aksjeklasse	Antall aksjer	Aksjenes pålydende	Bokført verdi
Ordinære	345	1 001	345 345

Aksjonærer	Antall aksjer	Eierandel %	Aksjeklasse
Cheffelo Sweden AB	345	100,00	Ordinære

## Lån og sikkerhetsstillelse til ledende personer, eiere med videre

Det er ikke gitt lån eller sikkerhetsstillelse til medlemmer av styrende organer.



CHEFFELO NORWAY AS  
899 306 562

## Kontantstrømoppstilling

	2023	2022
<b>Kontantstrømmer fra operasjonelle aktiviteter</b>		
Resultat før skattekostnad	13 100 688	6 132 329
- Periodens betalte skatt	2 986 631	11 879 669
+ Ordinære avskrivninger	23 402 481	22 492 296
+/- Endring i varelager	440 444	531 055
+/- Endring i kundefordringer	285 966	897 602
+/- Endring i leverandørgjeld	7 598 841	-31 318 534
+/- Endring i andre tidsavgrensningsposter	-25 673 196	55 366 052
= Netto kontantstrøm fra operasjonelle aktiviteter	16 168 592	42 221 132
<b>Kontantstrømmer fra investeringsaktiviteter</b>		
- Utbetalinger ved kjøp av varige driftsmidler	11 262 873	14 515 564
- Utbetalinger ved kjøp av andre investeringer	23 048	0
= Netto kontantstrøm fra investeringsaktiviteter	-11 285 921	-14 515 564
<b>Kontantstrømmer fra finansieringsaktiviteter</b>		
- Utbetalinger av utbytte	5 000 000	30 000 000
= Netto kontantstrøm fra finansieringsaktiviteter	-5 000 000	-30 000 000
= Netto endring i kontanter mv	-117 329	-2 294 432
+ Beholdning av kontanter ved årets begynnelse	3 138 639	5 433 071
= Kontantbeholdning ved årets utgang	3 021 310	3 138 639
<b>Kontantbeholdning mv framkommer slik:</b>		
Skattetrekkinnskudd o.l. ved årets utgang	3 021 310	3 138 639
= Beholdning av kontanter mv ved årets utgang	3 021 310	3 138 639



## Årsberetning 2023 for Cheffelo Norway AS

### VIRKSOMHETENS ART OG HVOR DEN DRIVES

Cheffelo Norway AS er en e-handelsbedrift med hovedkontor i Oslo. Cheffelo Norway AS fremstiller matkasser som selges og distribueres ukentlig til privatpersoner i Norge under merkenavnene Godtlevert og Adams matkasse.

Virksomhetens forretningsidé og strategi er å være ledende innen middagsløsninger, råvarer og oppskrifter levert hjem.

Selskapet er et heleid datterselskap av Cheffelo AB (publ) som er børsnotert på First North Premier Growth Market under symbolet CHEF.

På det ekstraordinære møtet som ble holdt den 15. september, ble det besluttet å endre foretaksnavnet til Cheffelo Norway AS. Dette var i tråd med gruppens ambisjon om å videreutvikle gruppens kultur og bedre representere dens virksomhet.

Mer informasjon om morselskapet er tilgjengelig på [cheffelo.com](https://cheffelo.com).

### FORTSATT DRIFT

Årsoppgjøret er avlagt under forutsetning om fortsatt drift. Til grunn for styrets vurdering ligger det langsiktige perspektivet i selskapet, dets finansiering og muligheter. Selskapet er i en sunn økonomisk og finansiell stilling.

### RETTVISENDE OVERSIKT OVER UTVIKLING OG RESULTAT

Selskapet har hatt en samlet omsetning i 2023 på 521,3 MNOK mot 573,8 MNOK i 2022. 2023 var et år hvor ulike markedsfaktorer bidro til å endre kundeatferd, noe som påvirket e-handelsutviklingen generelt. Husholdningenes forbruk ble påvirket av økende inflasjon, økte energikostnader og høyere boliglånsrenter, noe som førte til lavere disponibel inntekt som har påvirket forbrukernes kjøpsatferd og e-handel med mat.

Resultatgraden før skatt er på 2,5% i 2023, mot 1,1% i 2022.

Selskapet har en egenkapital på 124,2 MNOK. Omløpsmidler utgjør 117,6 MNOK og kortsiktig gjeld utgjør 75,8 MNOK. Likviditeten i selskapet er tilstrekkelig god i forhold til selskapets drift.

Kontantstrøm fra operasjonelle aktiviteter i 2023 var på 16,2 MNOK, og kontantstrøm fra investeringsaktiviteter var på -11,3 MNOK før justering av tilbakebetalt skatt i forbindelse med skattefunn.

Alle investeringer gjort i 2023 er egenfinansiert. Differanse mellom kontantstrøm fra operasjonelle aktiviteter og driftsresultat kommer av avskrivninger, betalt skatt, leverandørgjeld og endring i andre tidsavgrensningsposter.



Styret har forventninger til fortsatt god lønnsomhet som gir muligheter til å investere i selskapet for videre vekst.

Styret mener at årsregnskapet gir et rettviseende bilde av selskapets eiendeler og gjeld, finansiell stilling og resultat.

## SENTRALE RISIKOER OG USIKKERHETSFAKTORER

Selskapet har en stor kundebase og sterke merkevarer i Godtlevvert og Adams Matkasse som gir en fordel i markedet. Samtidig er selskapet eksponert mot konkurranse, blant annet da flere av dagligvarekjedene har startet opp netthandel og hjemlevering som på sikt kan ta markedsandeler fra Cheffelo Norway.

Då bedriften retter seg mot forbrukere, er det en risiko for at makroøkonomiske faktorer som påvirker forbrukeratferden også gjenspeiles i bedriftens salgstall. Lavere disponibel inntekt kan påvirke forbrukernes kjøpsatferd og e-handel med mat.

## FINANSIELL RISIKO

### Markedsrisiko

Cheffelo Norway er lite eksponert mot valutarisiko da både inntekter og kostnader i all hovedsak er i norske kroner. Selskapet er også i liten grad eksponert for endringer i rentenivå da selskapets gjeld er kortsiktig.

### Likviditetsrisiko

Selskapet vurderer likviditeten som god og har et kontinuerlig fokus på forfalte kundefordringer. Det er ingen endring i forfallstid på fordringene.

### Kreditrisiko

Risikoen for tap på fordringer vurderes som moderat. Det har blitt innført strengere rutiner for sperring av kundeforhold for å minimere svindel og tap på fordringer i fremtiden.

### Styreansvarsforsikring

Det er tegnet styreansvarsforsikring for 2023 via morselskap.

## ARBEIDSMILJØ, LIKESTILLING OG DISKRIMINERING

Styret anser arbeidsmiljøet i selskapet som godt og det er ikke iverksatt spesielle tiltak i denne forbindelse.

4 ansatte i virksomheten har vært utsatt for ulykker eller skader i forbindelse med utførelse av sitt arbeid. Totalt sykefravær siste året har vært 6,7%.

Cheffelo Norway AS har som mål å være en arbeidsplass med full likestilling mellom kvinner og menn, og har innarbeidet en personalpolitikk som anses å være kjønnsnøytral på alle



områder. Selskapet hadde ved årets utløp 129,9 årsverk fordelt mellom 49,3% kvinner og 50,7% menn.

Det var 4 deltidsansatte (vikar/midlertidig, 2 kvinner, 2 menn). Total foreldrepermisjon i 2023 var 115 uker (73 uker for kvinner og 42 uker for menn). Antall stillinger i fulltid 85 (40 kvinner, 45 menn). Antall stillinger i deltid var 115 (61 kvinner, 54 menn).

Tabellform:

Kjønnsbalanse*		Midlertidig ansatte*		Foreldrepermisjon*		Faktisk deltid*		Ufrivillig deltid**	
Antall kvinner og menn		Antall og/eller prosentandel av kvinner som jobber midlertidig og prosentandel av menn som jobber midlertidig		Gjennomsnitt antall uker og/eller antall		Antall og/eller prosentandel av kvinner som jobber deltid og prosentandel av menn som jobber deltid		Antall og/eller prosentandel av kvinner som jobber deltid og prosentandel av menn som jobber ufrivillig deltid	
Kvinner	Menn	Kvinner antall	Menn antall	Kvinner	Menn	Kvinner	Menn	Kvinner	Menn
105	97	2	2	73	42	40	45		

I denne tabell har vi lagt våre ansatte som jobber deltid i produksjon som faktisk deltid. Årsak til dette er at vi ser våre deltidstillinger som 100% stillinger da vi har produksjon bare to dager i uken og har ikke mulighet til å gi flere timer. Ansatte andre deler i selskapet på deltid er etter ønske pga studier.

Selskapets styre består av 2 menn og 1 kvinne. Selskapet har en mannlig daglig leder. Vår nordiske ledergruppe i Cheffelo Norway er representert ved 5 menn og 1 kvinne.

### Redegjørelse av likestillingsarbeidet i Cheffelo Norway

For vår virksomhet har vi gjort en analyse av lønnsgapet mellom kvinner og menn, og resultatene viser at det er et eksisterende lønnsgap mellom de to kjønnene. Kvinner tjener i gjennomsnitt 83% av hva menn tjener i vårt selskap, og vi ser dette som en utfordring som vi må jobbe videre med for å utligne.

Utdrag av kartlegging av lønn:



	Kjønnfordeling på ulike stillingsnivåer/grupper **		Lønnsforskjeller ** Kvinnens andel av menns lønn oppgis i kroner eller prosent
	Kvinner	Menn	
			<b>Sum kontante ytelser</b>
Total	105	97	83%
Ledere m/personalansvar	8	19	75%
Spesialister	14	17	87%
Funksjonærer	10	2	97%
Produksjon, kundesenter	73	59	100%

Vi ønsker å være en attraktiv arbeidsgiver med kompetente, engasjerte og godt informerte ansatte. Arbeidsstyrken vår bør gjenspeile mangfoldet blant våre kunder, og alle bør ha samme mulighet til å utvikle seg innenfor Cheffelo. I "The Compass", som beskriver vår bedriftskultur og oppsummerer våre strategiske suksessfaktorer, legger vi blant annet vekt på viktigheten av en inkluderende kultur og understreker at vi er "bedre sammen".

"The Compass" er et styringsverktøy som brukes på tvers av organisasjonen, og i ansatte undersøkelsen for 2023 sa 78 % av respondentene at de "kjenner The Compass godt".

Det jobbes med mangfold, inkludering og likestilling i workshops, ledersamlinger og informasjonsmøter for å sikre at dette er noe alle ledere og ansatte i virksomheten følger. The Compass skal sørge for at likestilling og inkludering blir prioritert i alle beslutninger som tas.

I 2023 implementerte vi Predictive Index (PI) Behavioral Assessment. Dette verktøyet er adoptert med doble formål – å forbedre selvbevisstheten og teamutviklingen i organisasjonen vår, og som et verktøy i rekrutteringsprosessen vår. PI styrker våre teammedlemmer ved å fremme et positivt og samarbeidsorientert arbeidsmiljø ved å forstå



individuelle styrker bedre. I tillegg hjelper det rekrutteringsprosessen vår med å for kandidatens motivasjon for den aktuelle jobben.

Vi vil fortsette vårt arbeid med PI og understreke vår dedikasjon til den fortsatte utviklingen av vårt team, ansatte og ledere. Vi erkjenner at våre mangfoldige styrker bidrar til vår felles suksess, og vi ser på disse forskjellene som en strategisk ressurs for å drive selskapet videre med god vekst og innovasjon.

I 2024 vil vi legge vekt på mangfold og inkludering, støttet av målrettede opplæringsprogrammer. Våre initiativer omfatter å sikre kjønnslikestilling på alle stillingsnivåer med personalansvar og iverksette en strategi for å inkludere minst 1 av 4 nye kandidater fra underrepresenterte bakgrunner. Vi er forpliktet til å skape en arbeidsplass som ikke bare tiltrekker seg topp talenter, men også trives med inkludering og støtte for alle enkeltpersoner. Denne forpliktelsen er et betydelig skritt fremover for oss, byggende på våre anstrengelser for å skape et mer mangfoldig team og kultur, samt eliminere skjevheter i våre stillingsbeskrivelser og ansettelsesprosesser.

Vårt fokus på likestilling og inkludering er langsiktige og som inngår i ESG strategien som vi har for 2024.

Vi mener at arbeidet med å fremme likestilling og inkludering er viktig for å skape en arbeidsplass som er inkluderende og respektfull for alle ansatte, uavhengig av kjønn, etnisitet, religion eller seksuell orientering. Vårt mål er å skape en arbeidsplass hvor alle ansatte føler seg verdsatt og respektert, og hvor mangfoldet i organisasjonen er en styrke som bidrar til vår suksess.

## ÅPENHETSLOVEN

Cheffelo Norway AS har utarbeidet aktsomhetsvurdering av sine leverandører ihht. åpenhetsloven. Selskapet har utarbeidet en redegjørelse som tilfredsstiller kravene etter åpenhetsloven og offentliggjør denne på hjemmesiden til selskapet innen den lovmessig fristen 30.06 - [www.godtlevert.no/barekraft](http://www.godtlevert.no/barekraft)

## YTRE MILJØ

Selskapets virksomhet er ikke regulert av konsesjoner eller pålegg. Etter styrets oppfatning forurenses ikke selskapets virksomhet det ytre miljøet utover normalt forbruk og transport av matkasser.

## FORSKNING OG UTVIKLINGSAKTIVITETER

Selskapet har et godkjent SkatteFUNN-prosjekt for utviklingsaktiviteter vedrørende e-commerce og intern IT plattform.



## KONSERNREGNSKAP

Cheffelo Norway er et heleid datterselskap av Cheffelo Sweden AB. Konsernspiss er Cheffelo AB (publ) som er børsnotert på First North Premier Growth Market under symbolet CHEF. Konsernregnskap er tilgjengelig på [cheffelo.com](http://cheffelo.com).

## ÅRSRESULTAT OG DISPONERINGER

Etter styrets oppfatning gir det fremlagte resultatregnskapet og balansen med tilhørende noter et rettvise uttrykk for resultatet i 2023 og den økonomiske stillingen ved årsskifte.

Det er ikke inntrådt forhold etter regnskapsårets slutt som er av betydning for bedømmelse av regnskapet.

I 2023 hadde selskapet et resultat etter skattekostnad på kr 8 021 565 som foreslås disponert slik:

Disponering	Beløp
Avsatt til utbytte	kr 10 000 000
Overføring annen egenkapital	Kr -1 978 435

Oslo/Sundbyberg, 24 juni 2024  
Styret i Cheffelo Norway AS

---

Walker Kinman  
Styreleder/Daglig leder

---

Vibeke Amundsen  
Styremedlem

---

Claes Stenfeldt  
Styremedlem



KPMG AS  
Sørkedalsveien 6  
P.O. Box 7000 Majorstuen  
N-0306 Oslo

Telephone +47 45 40 40 63  
Internet [www.kpmg.no](http://www.kpmg.no)  
Enterprise 935 174 627 MVA

Til generalforsamlingen i Cheffelo Norway AS

## Uavhengig revisors beretning

### Konklusjon

Vi har revidert årsregnskapet for Cheffelo Norway AS som består av balanse per 31. desember 2023, resultatregnskap og kontantstrømpoppstilling for regnskapsåret avsluttet per denne datoen og noter til årsregnskapet, herunder et sammendrag av viktige regnskapsprinsipper.

### Etter vår mening

- oppfyller årsregnskapet gjeldende lovkrav, og
- gir årsregnskapet et rettviseende bilde av selskapets finansielle stilling per 31. desember 2023, og av dets resultater og kontantstrømmer for regnskapsåret avsluttet per denne datoen i samsvar med regnskapslovens regler og god regnskapsskikk i Norge.

### Grunnlag for konklusjonen

Vi har gjennomført revisjonen i samsvar med International Standards on Auditing (ISA-ene). Våre oppgaver og plikter i henhold til disse standardene er beskrevet nedenfor under *Revisors oppgaver og plikter ved revisjonen av årsregnskapet*. Vi er uavhengige av selskapet i samsvar med kravene i relevante lover og forskrifter i Norge og International Code of Ethics for Professional Accountants (inkludert internasjonale uavhengighetsstandarder) utstedt av International Ethics Standards Board for Accountants (IESBA-reglene), og vi har overholdt våre øvrige etiske forpliktelser i samsvar med disse kravene. Innhentet revisjonsbevis er etter vår vurdering tilstrekkelig og hensiktsmessig som grunnlag for vår konklusjon.

### Øvrig informasjon

Styret og daglig leder (ledelsen) er ansvarlige for informasjonen i årsberetningen. Øvrig informasjon omfatter informasjon i årsrapporten bortsett fra årsregnskapet og den tilhørende revisjonsberetningen. Vår konklusjon om årsregnskapet ovenfor dekker ikke informasjonen i årsberetningen.

I forbindelse med revisjonen av årsregnskapet er det vår oppgave å lese årsberetningen. Formålet er å vurdere hvorvidt det foreligger vesentlig inkonsistens mellom årsberetningen og årsregnskapet og den kunnskap vi har opparbeidet oss under revisjonen av årsregnskapet, eller hvorvidt informasjon i årsberetningen ellers fremstår som vesentlig feil. Vi har plikt til å rapportere dersom årsberetningen fremstår som vesentlig feil. Vi har ingenting å rapportere i så henseende.

Basert på kunnskapen vi har opparbeidet oss i revisjonen, mener vi at årsberetningen

- er konsistent med årsregnskapet og
- inneholder de opplysninger som skal gis i henhold til gjeldende lovkrav.

© KPMG AS, a Norwegian limited liability company and a member firm of the KPMG global organization of independent member firms affiliated with KPMG International Limited, a private English company limited by guarantee. All rights reserved.

Statsautoriserte revisorer - medlemmer av Den norske Revisorforening

#### Offices in:

Oslo	Elverum	Mo i Rana	Tromsø
Alta	Finnsnes	Molde	Trondheim
Arendal	Hamar	Sandefjord	Tynset
Bergen	Haugesund	Stavanger	Ulsteinvik
Bodo	Knarvik	Stord	Ålesund
Drammen	Kristiansand	Straume	

Penneo document key: 83W0F-PYTWMM-71AX2-LPEYH-K87QI-W10IC



## Ledelsens ansvar for årsregnskapet

Ledelsen er ansvarlig for å utarbeide årsregnskapet og for at det gir et rettviseende bilde i samsvar med regnskapslovens regler og god regnskapsskikk i Norge. Ledelsen er også ansvarlig for slik internkontroll som den finner nødvendig for å kunne utarbeide et årsregnskap som ikke inneholder vesentlig feilinformasjon, verken som følge av misligheter eller utilsiktede feil.

Ved utarbeidelsen av årsregnskapet må ledelsen ta standpunkt til selskapets evne til fortsatt drift og opplyse om forhold av betydning for fortsatt drift. Forutsetningen om fortsatt drift skal legges til grunn for årsregnskapet så lenge det ikke er sannsynlig at virksomheten vil bli avvirket.

## Revisors oppgaver og plikter ved revisjonen av årsregnskapet

Vårt mål er å oppnå betryggende sikkerhet for at årsregnskapet som helhet ikke inneholder vesentlig feilinformasjon, verken som følge av misligheter eller utilsiktede feil, og å avgi en revisjonsberetning som inneholder vår konklusjon. Betyggende sikkerhet er en høy grad av sikkerhet, men ingen garanti for at en revisjon utført i samsvar med ISA-ene, alltid vil avdekke vesentlig feilinformasjon. Feilinformasjon kan oppstå som følge av misligheter eller utilsiktede feil. Feilinformasjon er å anse som vesentlig dersom den enkeltvis eller samlet med rimelighet kan forventes å påvirke de økonomiske beslutningene som brukerne foretar på grunnlag av årsregnskapet.

Som del av en revisjon i samsvar med ISA-ene, utøver vi profesjonelt skjønn og utviser profesjonell skepsis gjennom hele revisjonen. I tillegg:

- identifiserer og vurderer vi risikoen for vesentlig feilinformasjon i regnskapet, enten det skyldes misligheter eller utilsiktede feil. Vi utformer og gjennomfører revisjonshandlinger for å håndtere slike risikoer, og innhenter revisjonsbevis som er tilstrekkelig og hensiktsmessig som grunnlag for vår konklusjon. Risikoen for at vesentlig feilinformasjon som følge av misligheter ikke blir avdekket, er høyere enn for feilinformasjon som skyldes utilsiktede feil, siden misligheter kan innebære samarbeid, forfalskning, bevisste utelatelser, uriktige fremstillinger eller overstyring av internkontroll.
- opparbeider vi oss en forståelse av intern kontroll som er relevant for revisjonen, for å utforme revisjonshandlinger som er hensiktsmessige etter omstendighetene, men ikke for å gi uttrykk for en mening om effektiviteten av selskapets interne kontroll.
- evaluerer vi om de anvendte regnskapsprinsippene er hensiktsmessige og om regnskapsestimaterne og tilhørende noteopplysninger utarbeidet av ledelsen er rimelige.
- konkluderer vi på om ledelsens bruk av fortsatt drift-forutsetningen er hensiktsmessig, og, basert på innhentede revisjonsbevis, hvorvidt det foreligger vesentlig usikkerhet knyttet til hendelser eller forhold som kan skape tvil av betydning om selskapets evne til fortsatt drift. Dersom vi konkluderer med at det eksisterer vesentlig usikkerhet, kreves det at vi i revisjonsberetningen henleder oppmerksomheten på tilleggsopplysningene i årsregnskapet, eller, dersom slike tilleggsopplysninger ikke er tilstrekkelige, at vi modifierer vår konklusjon. Våre konklusjoner er basert på revisjonsbevis innhentet frem til datoen for revisjonsberetningen. Etterfølgende hendelser eller forhold kan imidlertid medføre at selskapet ikke kan fortsette driften.
- evaluerer vi den samlede presentasjonen, strukturen og innholdet i årsregnskapet, inkludert tilleggsopplysningene, og hvorvidt årsregnskapet gir uttrykk for de underliggende transaksjonene og hendelsene på en måte som gir et rettviseende bilde.



Vi kommuniserer med styret blant annet om det planlagte innholdet i og tidspunkt for revisjonsarbeidet og eventuelle vesentlige funn i revisjonen, herunder vesentlige svakheter i intern kontroll som vi avdekker gjennom revisjonen.

Oslo, 27. juni 2024

KPMG AS

Mona Kristin Lien  
*Statsautorisert revisor*  
(elektronisk signert)

Penneo document key: 83W0F-PYTWMM-71AX2-UPEYH-K87QI-W10IC



# PENNEO

Signaturene i dette dokumentet er juridisk bindende. Dokument signert med "Penneo™ - sikker digital signatur". De signerende parter sin identitet er registrert, og er listet nedenfor.

"Med min signatur bekrefter jeg alle datoer og innholdet i dette dokument."

**Lien, Mona Kristin**

Statsautorisert revisor

Serienummer: no\_bankid:9578-5997-4-238449

IP: 80.232.xxx.xxx

2024-06-27 10:15:46 UTC



Penneo Dokumentnøkkel: 83WQF-PYTWM-71AX2-UPEYH-K87QI-WT0IC

Dokumentet er signert digitalt, med **Penneo.com**. Alle digitale signatur-data i dokumentet er sikret og validert av den datamaskin-utregnede hash-verdien av det opprinnelige dokument. Dokumentet er låst og tids-stemplet med et sertifikat fra en betrodd tredjepart. All kryptografisk bevis er integrert i denne PDF, for fremtidig validering (hvis nødvendig).


#### Hvordan bekrefter at dette dokumentet er originalen?

Dokumentet er beskyttet av ett Adobe CDS sertifikat. Når du åpner dokumentet i

Adobe Reader, skal du kunne se at dokumentet er sertifisert av **Penneo e-signature service <penneo@penneo.com>**. Dette garanterer at innholdet i dokumentet ikke har blitt endret.

Det er lett å kontrollere de kryptografiske beviser som er lokalisert inne i dokumentet, med Penneo validator - <https://penneo.com/validator>



 BankID Signing  
Vibeke Amundsen  
2024-06-24

 BankID Signing  
Walker James Kinman  
2024-06-24

 BankID Signing  
Claes Henrik Stenfeldt  
2024-06-24


Årsregnskap for  
**CHEFFELO NORWAY AS**

899306562

Regnskapsår  
01.01.2023 - 31.12.2023



CHEFFELO NORWAY AS  
899 306 562

 BankID Signing  
Vibeke Amundsen  
2024-06-24

 BankID Signing  
Walker James Kinman  
2024-06-24

 BankID Signing  
Class Henrik Stenfeldt  
2024-06-24

## Resultatregnskap

	Note	2023	2022
<b>Driftsinntekter</b>			
Salgsinntekt	1, 2	521 102 408	573 546 086
Annen driftsinntekt		215 800	215 800
<b>Sum driftsinntekter</b>		<b>521 318 208</b>	<b>573 761 886</b>
<b>Driftskostnader</b>			
Varekostnad		-284 222 726	-324 800 838
Lønnskostnad	3, 4, 5	-100 895 441	-106 434 849
Avskrivning på varige driftsmidler og immaterielle eiendeler	6	-23 402 481	-22 492 296
Annen driftskostnad	7, 8	-102 272 864	-114 705 043
<b>Sum driftskostnader</b>		<b>-510 793 512</b>	<b>-568 433 026</b>
<b>Driftsresultat</b>		<b>10 524 696</b>	<b>5 328 860</b>
<b>Finansinntekter</b>			
Renteinntekt fra foretak i samme konsern	1	2 699 972	837 219
Annen renteinntekt		344 242	195 033
Annen finansinntekt		879 805	399 052
<b>Sum finansinntekter</b>		<b>3 924 018</b>	<b>1 431 304</b>
<b>Finanskostnader</b>			
Annen rentekostnad		0	-9 090
Annen finanskostnad		-1 348 027	-618 745
<b>Sum finanskostnader</b>		<b>-1 348 027</b>	<b>-627 835</b>
<b>Netto finans</b>		<b>2 575 992</b>	<b>803 469</b>
<b>Resultat før skattekostnad</b>		<b>13 100 688</b>	<b>6 132 329</b>
Skattekostnad	9, 10	-5 079 123	-3 799 157
<b>Årsresultat</b>		<b>8 021 565</b>	<b>2 333 172</b>
<b>Overføringer</b>			
Ordinært utbytte	1	10 000 000	5 000 000
Til/fra annen egenkapital	11	-1 978 435	-2 666 828
<b>Sum overføringer</b>		<b>8 021 565</b>	<b>2 333 172</b>



CHEFFELO NORWAY AS  
899 306 562




## Balanse

	Note	31.12.2023	31.12.2022
<b>EIENDELER</b>			
<b>Anleggsmidler</b>			
<b>Immaterielle eiendeler</b>			
Utvikling	6, 12	20 065 490	17 886 742
Utsatt skattefordel	9, 10	1 699 930	1 138 067
Goodwill	6	46 371 088	57 963 859
<b>Sum immaterielle eiendeler</b>		<b>68 136 508</b>	<b>76 988 667</b>
<b>Varige driftsmidler</b>			
Maskiner og anlegg	6	2 898 032	4 788 666
Driftsløsøre, inventar, verktøy, kontormaskiner, ol.	6	5 820 406	6 655 358
<b>Sum varige driftsmidler</b>		<b>8 718 438</b>	<b>11 444 024</b>
<b>Finansielle anleggsmidler</b>			
Andre langsiktige fordringer	13	5 604 521	5 581 473
<b>Sum finansielle anleggsmidler</b>		<b>5 604 521</b>	<b>5 581 473</b>
<b>Sum anleggsmidler</b>		<b>82 459 467</b>	<b>94 014 164</b>
<b>Omløpsmidler</b>			
<b>Varer</b>			
Varer	14, 15	5 380 881	5 821 325
<b>Sum varer</b>		<b>5 380 881</b>	<b>5 821 325</b>
<b>Fordringer</b>			
Kundefordringer	8	7 845 043	8 131 009
Kortsiktige konsernfordringer	1	96 361 113	72 255 942
Andre kortsiktige fordringer	12	5 009 276	6 167 210
<b>Sum fordringer</b>		<b>109 215 433</b>	<b>86 554 161</b>
<b>Bankinnskudd, kontanter og lignende</b>			
Bankinnskudd, kontanter og lignende	16	3 021 310	3 138 639
<b>Sum bankinnskudd, kontanter og lignende</b>		<b>3 021 310</b>	<b>3 138 639</b>
<b>Sum omløpsmidler</b>		<b>117 617 623</b>	<b>95 514 124</b>
<b>SUM EIENDELER</b>		<b>200 077 090</b>	<b>189 528 289</b>



CHEFFELO NORWAY AS  
899 306 562

 BankID Signing  
Vibeke Amundsen  
2024-06-24

 BankID Signing  
Walker James Kinman  
2024-06-24

 BankID Signing  
Claes Henrik Stenfeldt  
2024-06-24

## Balanse

	Note	31.12.2023	31.12.2022
<b>EGENKAPITAL OG GJELD</b>			
<b>Egenkapital</b>			
<b>Innskutt egenkapital</b>			
Aksjekapital	11, 17	345 345	345 345
Overkurs	11	108 335 625	108 335 625
<b>Sum innskutt egenkapital</b>		<b>108 680 970</b>	<b>108 680 970</b>
<b>Opptjent egenkapital</b>			
Annen egenkapital	11	15 552 250	17 530 685
<b>Sum opptjent egenkapital</b>		<b>15 552 250</b>	<b>17 530 685</b>
<b>Sum egenkapital</b>		<b>124 233 220</b>	<b>126 211 655</b>
<b>Gjeld</b>			
<b>Kortsiktig gjeld</b>			
Leverandørgjeld ekstern		30 352 613	25 876 691
Leverandørgjeld konsern	1	3 516 856	393 937
Betalbar skatt	9, 10	5 640 986	3 846 864
Skyldige offentlige avgifter	16	7 049 831	7 033 966
Utbytte	1	10 000 000	5 000 000
Annen kortsiktig gjeld		19 283 584	21 165 175
<b>Sum kortsiktig gjeld</b>		<b>75 843 870</b>	<b>63 316 633</b>
<b>Sum gjeld</b>		<b>75 843 870</b>	<b>63 316 633</b>
<b>SUM EGENKAPITAL OG GJELD</b>		<b>200 077 090</b>	<b>189 528 289</b>

Oslo/Sundbyberg, 24.06.2024


Walker James Kinman  
styrets leder / daglig leder

Claes Henrik Stenfeldt  
styremedlem


Vibeke Amundsen  
styremedlem



CHEFFELO NORWAY AS  
899 306 562

 BankID Signing  
Vibeke Amundsen  
2024-06-24

 BankID Signing  
Walker James Kinman  
2024-06-24

 BankID Signing  
Clas Henrik Stenfeldt  
2024-06-24

## Noter

### Regnskapsprinsipper

Årsregnskapet er satt opp i samsvar med regnskapsloven og god regnskapsskikk, herunder norske regnskapsstandarder.

Det har ikke blitt foretatt noen endringer i regnskapsprinsipper fra 2022 til 2023.

#### Klassifisering av balanseposter

Eiendeler bestemt til varig eie og bruk klassifiseres som anleggsmidler. Eiendeler som er tilknyttet varekretsløpet, klassifiseres som omløpsmidler. Fordringer klassifiseres som omløpsmidler hvis de skal tilbakebetales i løpet av ett år. For gjeld legges samme kriterier til grunn for å skille mellom langsiktig og kortsiktig gjeld. Første års avdrag på langsiktig gjeld og langsiktige fordringer klassifiseres likevel ikke som kortsiktig gjeld eller omløpsmiddel.

#### Anskaffelseskost

Anskaffelseskost for eiendelen omfatter kjøpesummen for eiendelen med fradrag for rabatter o.l. og med tillegg for direkte kjøpsutgifter som frakt, toll, ikke refunderbare offentlige avgifter og andre direkte utgifter til anskaffelsen.

#### Inntektsføring

Inntektsføring ved salg av varer skjer på leveringstidspunktet. Tjenester inntektsføres i takt med utførelsen. Andelen av salgsinntekter som knytter seg til fremtidige serviceytelser, balanseføres som uopptjent inntekt ved salget og inntektsføres deretter i takt med levering av ytelsene.

#### Salgsinntekter

Inntekter ved salg av varer og tjenester vurderes til virkelig verdi av vederlaget på transaksjonstidspunktet, redusert med merverdiavgift, rabatter, avslag og returnerte varer. Tjenester blir inntektsført i takt med utførelsen. Resultatføring av vederlaget skjer når produktet er overlevert kunde, og det ikke er uoppfylte forpliktelser som kan påvirke kundens aksept av produktet. Levering anses å være foretatt når produktet er levert på avtalt sted, og risiko for tap og ukurans er overført til kunden. Avsetninger for reklamasjoner, returer og eventuelle kvantumsrabatter skjer på bakgrunn av erfaringstall fra tidligere perioder.

#### Leieinntekter av fast eiendom

Inntekter fra utleie av fast eiendom inntektsføres med den del av leieinntektene som gjelder leie innenfor regnskapsåret. Ved leiefritak eller rabattert leie en periode, blir leieinntekten for den resterende leieperioden fordelt lineært over hele leieperioden. Balanseført verdi av fremtidige leiebetalinger som oppstår ved leiefritak eller rabatt vurderes til virkelig verdi slik som beskrevet under verdsettelse av fordringer. Avtaler som inneholder leiejusteringer fastsatt etter prisindekser over leieperioden er ikke regnet som rabatt ved vurdering av inntektsføring av leieinntekter.

#### Forskning og utvikling

Selskapet driver egen utvikling som omfattes av reglene om egen forskning og utvikling. Utgifter balanseføres i den utstrekning kriteriene for balanseføring er oppfylt. Det betyr at slike utgifter balanseføres når, og fra det tidspunkt, det anses som sannsynlig at de fremtidige økonomiske fordelene knyttet til eiendelene vil tilflyte selskapet, og anskaffelseskost kan måles på en pålitelig måte. Balanseførte immaterielle eiendeler avskrives lineært over forventet levetid.

#### Goodwill

Goodwill oppstår i forbindelse med kjøp av virksomhet. Goodwill avskrives over forventet levetid.



**CHEFFELO NORWAY AS**  
899 306 562

## Varige driftsmidler

Tomter avskrives ikke. Andre varige driftsmidler balanseføres og avskrives lineært over driftsmidlet forventede utnyttbare levetid. Når det senere er en indikasjon på at levetiden til et driftsmiddel av ... som er lagt til grunn ved anskaffelsen, og avviket er betydelig, endres avskrivningsplanen, og gjenværende balanseført verdi fordeles over det nye estimatet på levetid. Vedlikehold av driftsmidlene kostnadsføres, mens påkostninger og forbedringer tillegges kostpris på driftsmiddelet og avskrives i takt med driftsmiddelet. Det betyr blant annet at ved kjøp av brukt driftsmiddel trekkes skillet mellom vedlikehold og påkostning/forbedring i forhold til driftsmiddelets stand på anskaffelsestidspunktet.

BankID Signing  
Vibeke Arnundsen  
2024-06-24

BankID Signing  
Walker James Kinman  
2024-06-24

BankID Signing  
Class Henrik Stenfeldt  
2024-06-24

## Nedskrivning av anleggsmidler

Ved indikasjon på at balanseført verdi av et anleggsmiddel er høyere enn virkelig verdi, foretas det test av verdifall. Testen foretas for det laveste nivå av anleggsmiddel som har selvstendige kontantstrømmer. Hvis balanseført verdi er høyere enn både salgsverdi og bruksverdi, foretas en nedskrivning til det høyeste av salgsverdi og gjenvinnbart beløp.

Tidligere nedskrivninger reverseres hvis forutsetningene for nedskrivningen ikke lenger er til stede, med unntak for tidligere nedskrivning av goodwill.

## Råvarer

Råvarer vurderes til det laveste av anskaffelseskost (etter FIFO-prinsippet) og virkelig verdi.

## Handels-/ferdigvarer innkjøpt for videresalg

Ferdigvarene er vurdert til utsalgspris redusert for merverdiavgift og kalkulert gjennomsnittlig bruttofortjeneste som en tilnærming til anskaffelseskost.

## Fordringer

Kundefordringer føres opp i balansen etter fradrag for avsetning til forventet tap. Avsetning for tap foretas etter en individuell vurdering av de vesentligste kundefordringene. I tillegg beregnes en avsetning som skal dekke påregnelig tapsrisiko. Ved den individuelle vurderingen anses utsettelse og mangler ved betalinger, og eventuelle andre kjente opplysninger om at en kunde har økonomiske problemer, som indikatorer på at det må avsettes for tap.

Andre fordringer, både omløpsfordringer og anleggsfordringer, føres opp til det laveste av pålydende og virkelig verdi. Virkelig verdi er nåverdien av fremtidige innbetalinger. Det foretas likevel ikke neddiskontering når effekten av neddiskontering er uvesentlig for regnskapet. Avsetning til tap vurderes på samme måte som for kundefordringer.

## Gjeld

Gjeld balanseføres til nominelt gjeldsbeløp.

## Skatt

Skattekostnaden i resultatregnskapet omfatter både periodens betalbare skatt og endring i utsatt skatt. Utsatt skatt beregnes på grunnlag av de midlertidige forskjellene som eksisterer mellom regnskapsmessige og skattemessige verdier, og eventuelt ligningsmessig underskudd til framføring, ved utgangen av regnskapsåret. Skatteøkende og skattereduserende midlertidige forskjeller som reverserer eller kan reversere i samme periode, utlignes. Utsatt skattefordel på netto skattereduserende forskjeller og underskudd til framføring som ikke kan utlignes, balanseføres i den grad skattefordelen antas å kunne utnyttes gjennom framtidig skattepliktig inntekt. Oppføring av utsatt skattefordel på netto skattereduserende forskjeller som ikke er utlignet, og underskudd til framføring, begrunnes med antatt framtidig inntjening. Utsatt skatt og utsatt skattefordel som kan balanseføres, oppføres netto i balansen. Utsatt skatt og utsatt skattefordel er beregnet med skattesatsen ved utgangen av regnskapsåret, som er 22%.

## Pensjonsforpliktelser

Selskapet har pensjonsavtale gjennom en forsikringsavtale, og avtalen er en innskuddsplan som ikke medfører andre forpliktelser ut over innbetaling av årets premie. Årets premie beregnes på basis av lønn i samme periode. Pensjonsforpliktelser og pensjonsmidlene er ikke oppført i regnskapet. Årets betalte premie er bokført i resultatregnskapet.



**CHEFFELO NORWAY AS**  
899 306 562

BankID Signing  
Vibeke Amundsen  
2024-06-24

BankID Signing  
Walker James Kinman  
2024-06-24

BankID Signing  
Class Henrik Stenfeldt  
2024-06-24

## Garantier og reklamasjoner

Avsetning til forventede garantiarbeider knyttet til avsluttede salg vurderes til antatt kostnad for s...  
Estimatet beregnes med utgangspunkt i historiske tall for garantiarbeider, men korrigert for forventede avvik på grunn av for eksempel endringer i kvalitetssikringsrutiner og endringer i produktspekter. Avsetningen føres opp under "Annen kortsiktig gjeld" og endringen i avsetningen kostnadsføres.

## Utenlandsk valuta

Fordringer og gjeld i utenlandsk valuta vurderes etter kursen ved regnskapsårets slutt. Kursgevinster og kurstap klassifiseres som finansposter.

## Kontantstrømoppstilling

Kontantstrømoppstillingen utarbeides etter den indirekte metoden. Kontanter og kontantekvivalenter omfatter kontanter og bankinnskudd.

## Note 1 - Konsernmellomværender

<b>Kundefordringer konsern:</b>	<b>Relasjon:</b>	<b>2023</b>	<b>2022</b>
Cheffelo Sweden AB / Carolinas Matkasse AB	Mor	2 571 104	455 641
Cheffelo Denmark ApS / Retnemt.dk ApS	Søster	803 858	3 026 786
<b>Sum kundefordringer konsern</b>		<b>3 374 962</b>	<b>3 482 427</b>

Cash-pool mot Cheffelo Sweden AB / Carolinas Matkasse AB	Mor	92 986 151	68 773 515
<b>Sum kortsiktige fordringer konsern</b>		<b>96 361 113</b>	<b>72 255 942</b>

<b>Leverandør-/kortsiktig gjeld konsern:</b>			
Cheffelo Sweden AB / Carolinas Matkasse AB	Mor	418 578	296 480
Cheffelo NewCo AB / Linas Matkasse NewCo AB	Mormor	1 243 863	0
Cheffelo AB (publ) / LMK Group AB	Konsernspiss	1 243 863	0
Cheffelo Denmark ApS / Retnemt.dk ApS	Søster	610 553	97 458
Avsatt utbytte		10 000 000	5 000 000
<b>Sum kortsiktig gjeld konsern</b>		<b>13 516 857</b>	<b>5 393 937</b>

<b>Salgsinntekter konsern:</b>		<b>2023</b>	<b>2022</b>
Cheffelo Sweden AB / Carolinas Matkasse AB	Mor	10 652 132	11 423 405
Cheffelo Denmark ApS / Retnemt.dk ApS	Søster	3 177 543	2 671 786
<b>Sum salgsinntekter konsern</b>		<b>13 829 675</b>	<b>14 095 191</b>

<b>Renteinntekter konsern:</b>		<b>2023</b>	<b>2022</b>
Cheffelo Sweden AB / Carolinas Matkasse AB	Mor	2 699 972	837 219


## Note 2 - Salgsinntekter

<b>Spesifikasjon av salg pr. virksomhetsområde</b>	<b>2023</b>	<b>2022</b>
Salg av matkasser	507 282 734	559 450 895
Tjenestesalg / lisensinntekter	13 819 675	14 095 191
<b>Sum</b>	<b>521 102 408</b>	<b>573 546 086</b>


<b>Spesifikasjon av salgsinntekter pr. geografisk marked:</b>	<b>2023</b>	<b>2022</b>
Norge	507 282 734	559 450 895
Sverige, Danmark	13 819 675	14 095 191
<b>Sum</b>	<b>521 102 408</b>	<b>573 546 086</b>



CHEFFELO NORWAY AS  
899 306 562

 BankID Signing  
Vibeke Amundsen  
2024-06-24

 BankID Signing  
Walker James Kirman  
2024-06-24

 BankID Signing  
Claes Henrik Stenfeldt  
2024-06-24

## Note 3 - Lønnskostnader

Spesifikasjon av lønnskostnader	2023	2022
Lønn	76 708 814	84 227 386
Arbeidsgiveravgift	11 456 323	12 481 797
Pensjonskostnader	3 773 796	3 864 123
Andre relaterte ytelser	8 956 508	5 861 543
<b>Sum</b>	<b>100 895 441</b>	<b>106 434 849</b>

## Note 4 - Obligatorisk tjenstepensjon

Virksomheten er pliktig til å ha tjenstepensjonsordning etter lov om obligatorisk tjenstepensjon.

Pensjonsordningen oppfyller kravene etter lov om obligatorisk tjenstepensjon.

## Note 5 - Antall årsverk

Antall årsverk sysselsatt i regnskapsåret: 129,9

## Note 6 - Varige driftsmidler/anleggsmidler

Varige driftsmidler	Driftsløsøre, inventar o.l	Maskiner og anlegg	Immaterielle eiendeler	Sum
Anskaffelseskost pr 01.01	17 667 071	9 148 104	205 008 114	231 823 289
Tilgang i året	1 325 891	0	10 711 637	12 037 528
Avgang i året	0	-774 655	0	-774 655
<b>Anskaffelseskost pr 31.12</b>	<b>18 992 962</b>	<b>8 373 449</b>	<b>215 719 751</b>	<b>243 086 162</b>
Akkumulert av- og nedskrivninger 01.01	-11 011 711	-4 359 436	-129 157 512	-144 528 659
Akkumulert av- og nedskrivninger 31.12	-13 172 555	-5 475 417	-149 283 174	-167 931 146
<b>Balansført verdi pr 31.12</b>	<b>5 820 407</b>	<b>2 898 032</b>	<b>66 436 577</b>	<b>75 155 016</b>
Årets av- og nedskrivninger	2 160 844	1 115 981	20 125 662	23 402 487
Økonomisk levetid	3 - 5	5	1 - 12,88	
Avskrivningsplan	Lineær	Lineær	Lineær	

### Mer om varige driftsmidler/anleggsmidler

Goodwill:


Balansført goodwill i Cheffelo Norway AS utgjør 46.371 tNOK. Goodwill er knyttet til fusjonen mellom Adams Matkasse AS og Godtlevant.no som ble gjennomført 01.10.2017. Hovedsakelig er verdien av goodwill knyttet til bokført verdi av Godtlevant.no sine aksjer. Goodwill avskrives over 10 år da dette gjenspeiler forventet profil på fremtidig inntjening.


## Note 7 - Revisjon

Godtgjørelse til revisor	2023	2022
Revisjon	438 200	236 314
Andre tjenester	36 072	70 000
<b>Sum godtgjørelse til revisor</b>	<b>474 272</b>	<b>306 314</b>



CHEFFELO NORWAY AS  
899 306 562

 BankID Signing  
Vibeke Amundsen  
2024-06-24

 BankID Signing  
Walker James Kinman  
2024-06-24

 BankID Signing  
Class Henrik Stenfeldt  
2024-06-24

## Note 8 - Kundefordringer

	2023	2022
Kundefordringer til pålydende 31.12	8 967 349	6 853 915
Opptjent ikke fakturert inntekt	0	2 177 547
Avsetning til tap	-1 122 306	-900 453
<b>Kundefordringer 31.12</b>	<b>7 845 043</b>	<b>8 131 009</b>

	2023	2022
Årets endring i delkrederavsetning	256 294	-1 700 865
Årets konstaterte tap på fordringer	1 090 579	2 976 650
<b>Tap på fordringer</b>	<b>1 346 873</b>	<b>1 275 785</b>

## Note 9 - Spesifisering av skatt

Skattekostnad	2023	2022
Betalbar skatt på alminnelig inntekt	5 640 986	3 846 864
+/- Endringer i utsatt skatt/utsatt skattefordel	-561 863	-47 707
<b>Skattekostnad</b>	<b>5 079 123</b>	<b>3 799 157</b>

Skattepliktig inntekt		
Resultat før skatt	13 100 688	6 132 329
Permanente forskjeller	-1 489 561	-847 629
+/- Endring i midlertidige forskjeller	14 029 718	12 201 046
<b>Skattepliktig inntekt</b>	<b>25 640 844</b>	<b>17 485 746</b>

Betalbar skatt i balansen		
Betalbar skatt på årets resultat	5 640 986	3 846 864
Fradrag tilskudd SkatteFunn	-1 396 279	-860 233
Sum betalbar skatt i balansen	4 244 707	2 986 631

## Note 10 - Midlertidige forskjeller - utsatt skatt/skattefordel

Utsatt skatt/utsatt skattefordel i balansen avsettes på grunnlag av forskjeller mellom regnskapsmessige og skattemessige verdier i henhold til norsk regnskapsstandard for skatt.

Midlertidige skatteøkende og skattereduserende forskjeller som kan utlignes er nettoført.


Midlertidige forskjeller knyttet til:	01.01.2023	31.12.2023	Endring
Anleggsmidler	55 824 908	42 037 031	13 787 877
Omløpsmidler	-747 243	-989 084	241 841
<b>Netto forskjeller</b>	<b>55 077 665</b>	<b>41 047 948</b>	<b>14 029 718</b>
Skattereduserende forskjeller som ikke kan utlignes	-60 250 697	-48 774 901	-11 475 796
<b>Sum midlertidige forskjeller som påvirker betalbar skatt</b>	<b>-5 173 032</b>	<b>-7 726 953</b>	<b>2 553 922</b>
<b>Utsatt skattefordel 31.12.2023 basert på 22 %</b>	<b>-1 138 067</b>	<b>-1 699 930</b>	<b>561 863</b>

## Note 11 - Egenkapital


	Aksjekapital	Overkurs	Opptjent egenkapital	Sum
Egenkapital 31.12.2022	345 345	108 335 625	17 530 685	126 211 655
Årsresultat	0	0	8 021 565	8 021 565
Avsatt utbytte	0	0	-10 000 000	-10 000 000
<b>Egenkapital 31.12.2023</b>	<b>345 345</b>	<b>108 335 625</b>	<b>15 552 250</b>	<b>124 233 220</b>



CHEFFELO NORWAY AS  
899 306 562

 BankID Signing  
Vibeke Amundsen  
2024-06-24

 BankID Signing  
Walker James Kinman  
2024-06-24

 BankID Signing  
Class Henrik Stenfeldt  
2024-06-24

## Note 12 - Skattefunn

Selskapets har i 2023 gjennomført skattefunn-prosjekt: "Utvikling av e-commerce"

	2023	2022
Skattefunn-tilskudd	-1 396 279	-860 233
Herav reduksjon aktivisering driftsmidler	1 396 279	860 233

## Note 13 - Langsiktige fordringer

	Andel forfall e/ 2028	2023	2022
Langsiktige fordringer på ansatte		1 070 696	1 047 648
Depositum	0	4 533 825	4 533 825
<b>Sum langsiktige fordringer</b>		<b>5 604 521</b>	<b>5 581 473</b>

## Note 14 - Varer

Varer	2023	2022
Råvarer og innkjøpte halvfabrikata	4 193 585	4 367 783
Varer under tilvirkning	0	0
Lager av innkjøpte varer	1 187 296	1 453 542
Ferdigvarer	0	0
<b>Sum</b>	<b>5 380 881</b>	<b>5 821 325</b>

## Note 15 - Varelager - ukurans

Det er pr. 31.12.2023 ikke gjort noen avsetning for ukurans i varelageret.

## Note 16 - Bankinnskudd

	31.12.2023
I posten for bankinnskudd inngår egen konto for bundne skattetrekksmidler med Skyldig skattetrekk	3 021 310 -2 780 292

## Note 17 - Aksjekapital

Aksjeklasse	Antall aksjer	Aksjenes pålydende	Bokført verdi
Ordinære	345	1 001	345 345


Aksjonærer	Antall aksjer	Eierandel %	Aksjeklasse
Cheffelo Sweden AB	345	100,00	Ordinære

## Lån og sikkerhetsstillelse til ledende personer, eiere med videre

Det er ikke gitt lån eller sikkerhetsstillelse til medlemmer av styrende organer.



CHEFFELO NORWAY AS  
899 306 562

 BankID Signing  
Vibeke Amundsen  
2024-06-24

 BankID Signing  
Walker James Kirman  
2024-06-24

 BankID Signing  
Class Henrik Stenfeldt  
2024-06-24

## Kontantstrømoppstilling

	2023	2022
<b>Kontantstrømmer fra operasjonelle aktiviteter</b>		
Resultat før skattekostnad	13 100 688	6 132 329
- Periodens betalte skatt	2 986 631	11 879 669
+ Ordinære avskrivninger	23 402 481	22 492 296
+/- Endring i varelager	440 444	531 055
+/- Endring i kundefordringer	285 966	897 602
+/- Endring i leverandørgjeld	7 598 841	-31 318 534
+/- Endring i andre tidsavgrensningsposter	-25 673 196	55 366 052
= Netto kontantstrøm fra operasjonelle aktiviteter	16 168 592	42 221 132
<b>Kontantstrømmer fra investeringsaktiviteter</b>		
- Utbetalinger ved kjøp av varige driftsmidler	11 262 873	14 515 564
- Utbetalinger ved kjøp av andre investeringer	23 048	0
= Netto kontantstrøm fra investeringsaktiviteter	-11 285 921	-14 515 564
<b>Kontantstrømmer fra finansieringsaktiviteter</b>		
- Utbetalinger av utbytte	5 000 000	30 000 000
= Netto kontantstrøm fra finansieringsaktiviteter	-5 000 000	-30 000 000
= Netto endring i kontanter mv	-117 329	-2 294 432
+ Beholdning av kontanter ved årets begynnelse	3 138 639	5 433 071
= Kontantbeholdning ved årets utgang	3 021 310	3 138 639
<b>Kontantbeholdning mv framkommer slik:</b>		
Skattetrekkinnskudd o.l. ved årets utgang	3 021 310	3 138 639
= Beholdning av kontanter mv ved årets utgang	3 021 310	3 138 639