



## ÅRSREGNSKAPET FOR REGNSKAPSÅRET 2020 - GENERELL INFORMASJON

### Enheten

Organisasjonsnummer: 923 991 352  
Organisasjonsform: Aksjeselskap  
Foretaksnavn: KVAMMADALSELVI KRAFT AS  
Forretningsadresse: c/o Clemens Kraft AS  
Fridtjof Nansens plass 6  
0160 OSLO

### Regnskapsår

Årsregnskapets periode: 25.09.2019 - 31.12.2020

### Konsern

Morselskap i konsern: Nei

### Regnskapsregler

Regler for små foretak benyttet: Ja  
Benyttet ved utarbeidelsen av årsregnskapet til selskapet: Regnskapslovens alminnelige regler

### Årsregnskapet fastsatt av kompetent organ

Bekreftet av representant for selskapet: Bjørnar Håland Hovin  
Dato for fastsettelse av årsregnskapet: 12.05.2021

### Grunnlag for avgivelse

År 2020: Årsregnskapet er elektronisk innlevert  
År 2019: Tall er hentet fra elektronisk innlevert årsregnskap fra 2020

*Det er ikke krav til at årsregnskapet m.v. som sendes til Regnskapsregisteret er undertegnet. Kontrollen på at dette er utført ligger hos revisor/enhetens øverste organ. Sikkerheten ivaretas ved at innsender har rolle/rettighet for innsending av årsregnskapet via Altinn, og ved at det bekreftes at årsregnskapet er fastsatt av kompetent organ.*

Brønnøysundregistrene, 29.06.2022



## Resultatregnskap

| Beløp i: NOK                                  | Note | 2020            | 2019     |
|---|------|-----------------|----------|
| <b>RESULTATREGNSKAP</b>                       |      |                 |          |
| <b>Kostnader</b>                              |      |                 |          |
| Annen driftskostnad                           | 8    | 58 617          |          |
| <b>Sum kostnader</b>                          |      | <b>58 617</b>   |          |
| <b>Driftsresultat</b>                         |      | <b>-58 617</b>  |          |
| <b>Finansinntekter og finanskostnader</b>     |      |                 |          |
| Annen renteinntekt                            |      | 6 544           |          |
| <b>Sum finansinntekter</b>                    |      | <b>6 544</b>    |          |
| Rentekostnad til foretak i samme konsern      |      | 58 289          |          |
| <b>Sum finanskostnader</b>                    |      | <b>58 289</b>   |          |
| <b>Netto finans</b>                           |      | <b>-51 745</b>  |          |
| <b>Ordinært resultat før skattekostnad</b>    |      | <b>-110 363</b> | <b>0</b> |
| Skattekostnad på ordinært resultat            | 7    | -24 280         |          |
| <b>Ordinært resultat etter skattekostnad</b>  |      | <b>-86 083</b>  | <b>0</b> |
| <b>Årsresultat</b>                            |      | <b>-86 083</b>  | <b>0</b> |
| <b>Årsresultat etter minoritetsinteresser</b> |      | <b>-86 083</b>  |          |
| <b>Totalresultat</b>                          |      | <b>-86 083</b>  |          |
| <b>Overføringer og disponeringer</b>          |      |                 |          |
| Udekket tap                                   | 6    | -86 083         |          |
| Avsatt til annen egenkapital                  | 6    |                 |          |
| <b>Sum overføringer og disponeringer</b>      |      | <b>-86 083</b>  |          |



### Balanse

| Beløp i: NOK                                   | Note | 2020             | 2019     |
|--|------|------------------|----------|
| <b>BALANSE - EIENDELER</b>                     |      |                  |          |
| <b>Anleggsmidler</b>                           |      |                  |          |
| <b>Immaterielle eiendeler</b>                  |      |                  |          |
| Utsatt skattefordel                            | 7    | 24 280           |          |
| <b>Sum immaterielle eiendeler</b>              |      | <b>24 280</b>    |          |
| <b>Varige driftsmidler</b>                     |      |                  |          |
| Kraftverk (prosjekt under utvikling)           | 1    | 1 824 493        |          |
| <b>Sum varige driftsmidler</b>                 |      | <b>1 824 493</b> |          |
| <b>Sum anleggsmidler</b>                       |      | <b>1 848 773</b> | <b>0</b> |
| <b>Omløpsmidler</b>                            |      |                  |          |
| <b>Varer</b>                                   |      |                  |          |
| <b>Bankinnskudd, kontanter og lignende</b>     |      |                  |          |
| Bankinnskudd, kontanter o.l.                   | 4    | 89 471           |          |
| <b>Sum bankinnskudd, kontanter og lignende</b> |      | <b>89 471</b>    |          |
| <b>Sum omløpsmidler</b>                        |      | <b>89 471</b>    | <b>0</b> |
| <b>SUM EIENDELER</b>                           |      | <b>1 938 244</b> | <b>0</b> |
| <b>BALANSE - EGENKAPITAL OG GJELD</b>          |      |                  |          |
| <b>Egenkapital</b>                             |      |                  |          |
| <b>Innskutt egenkapital</b>                    |      |                  |          |
| Aksjekapital                                   | 5    | 30 000           |          |
| Overkurs                                       |      | 6 000            |          |
| <b>Sum innskutt egenkapital</b>                | 6    | <b>36 000</b>    |          |
| <b>Opptjent egenkapital</b>                    |      |                  |          |
| Udekket tap                                    |      | 86 083           |          |
| <b>Sum opptjent egenkapital</b>                | 6    | <b>-86 083</b>   |          |



## Balanse

| <b>Beløp i: NOK</b>               | <b>Note</b> | <b>2020</b>      | <b>2019</b> |
|-----------------------------------|-------------|------------------|-------------|
| <b>Sum egenkapital</b>            |             | <b>-50 083</b>   | <b>0</b>    |
| <b>Gjeld</b>                      |             |                  |             |
| <b>Langsiktig gjeld</b>           |             |                  |             |
| <b>Annen langsiktig gjeld</b>     |             |                  |             |
| Langsiktig konserngjeld           | 3           | 1 958 289        |             |
| <b>Sum annen langsiktig gjeld</b> |             | <b>1 958 289</b> |             |
| <b>Sum langsiktig gjeld</b>       |             | <b>1 958 289</b> | <b>0</b>    |
| <b>Kortsiktig gjeld</b>           |             |                  |             |
| Leverandørgjeld                   | 3           | 30 038           |             |
| <b>Sum kortsiktig gjeld</b>       |             | <b>30 038</b>    |             |
| <b>Sum gjeld</b>                  |             | <b>1 988 327</b> | <b>0</b>    |
| <b>SUM EGENKAPITAL OG GJELD</b>   |             | <b>1 938 244</b> | <b>0</b>    |



## Brønnøysundregistrene

### ÅRSREGNSKAP FOR REGNSKAPSÅRET 2020 - GENERELL INFORMASJON

Journalnummer: 2021 426656

#### Enheten

Organisasjonsnummer: 923 991 352  
Organisasjonsform: Aksjeselskap  
Foretaksnavn: KVAMMADALSELVI KRAFT AS  
Forretningsadresse: c/o Clemens Kraft AS  
Fridtjof Nansens plass 6  
0160 OSLO

#### Regnskapsår

Årsregnskapets periode: 25.09.2019 - 31.12.2020

#### Konsern

Morselskap i konsern: Nei

#### Regnskapsregler

Regler for små foretak benyttet: Ja  
Benyttet ved utarbeidelsen av  
årsregnskapet til selskapet: Regnskapslovens alminnelige regler

#### Årsregnskapet fastsatt av kompetent organ

Bekreftet av representant for selskapet: Bjørnar Håland Hovin  
Dato for fastsettelse av årsregnskapet: 12.05.2021

#### Revisjon

Selskapet har besluttet at årsregnskapet  
ikke skal revideres: Ja

#### Grunnlag for avgivelse

År 2020: Årsregnskap er elektronisk innlevert.  
År 2019: Tall er hentet fra elektronisk innlevert årsregnskap fra 2020.

*Det er ikke krav til at årsregnskapet m.v. som sendes til Regnskapsregisteret er undertegnet. Kontrollen på at dette er utført ligger hos revisor/enhetens øverste organ. Sikkerheten ivaretas ved at innsender har rolle/rettighet for innsending av årsregnskapet via Altinn, og ved at det bekreftes at årsregnskapet er fastsatt av kompetent organ.*

Brønnøysundregistrene, 15.06.2021



Organisasjonsnr: 923 991 352  
KVAMMADALSELVI KRAFT AS

## RESULTATREGNSKAP

| <b>Beløp i: NOK</b>                               | <b>Note</b> | <b>2020</b>     | <b>2019</b> |
|---|-------------|-----------------|-------------|
| <b>RESULTATREGNSKAP</b>                           |             |                 |             |
| <b>Kostnader</b>                                  |             |                 |             |
| Annen driftskostnad                               | 8           | 58 617          |             |
| <b>Sum kostnader</b>                              |             | <b>58 617</b>   |             |
| <b>Driftsresultat</b>                             |             | <b>-58 617</b>  |             |
| <b>Finansinntekter og<br/>finanskostnader</b>     |             |                 |             |
| Annen renteinntekt                                |             | 6 544           |             |
| <b>Sum finansinntekter</b>                        |             | <b>6 544</b>    |             |
| Rentekostnad til foretak<br>i samme konsern       |             | 58 289          |             |
| <b>Sum finanskostnader</b>                        |             | <b>58 289</b>   |             |
| <b>Netto finans</b>                               |             | <b>-51 745</b>  |             |
| <b>Ordinært resultat før<br/>skattekostnad</b>    |             | <b>-110 363</b> | <b>0</b>    |
| Skattekostnad på ordinært<br>resultat             | 7           | -24 280         |             |
| <b>Ordinært resultat etter<br/>skattekostnad</b>  |             | <b>-86 083</b>  | <b>0</b>    |
| <b>Årsresultat</b>                                |             | <b>-86 083</b>  | <b>0</b>    |
| <b>Årsresultat etter<br/>minoritetsinteresser</b> |             | <b>-86 083</b>  |             |
| <b>Totalresultat</b>                              |             | <b>-86 083</b>  |             |
| <b>Overføringer og<br/>disponeringer</b>          |             |                 |             |
| Udekket tap                                       | 6           | -86 083         |             |
| Avsatt til annen<br>egenkapital                   | 6           |                 |             |
| <b>Sum overføringer og<br/>disponeringer</b>      |             | <b>-86 083</b>  |             |



Organisasjonsnr: 923 991 352  
KVAMMADALSELVI KRAFT AS

## BALANSE

| Beløp i: NOK                                   | Note     | 2020             | 2019     |
|--|----------|------------------|----------|
| <b>BALANSE - EIENDELER</b>                     |          |                  |          |
| <b>Anleggsmidler</b>                           |          |                  |          |
| <b>Immaterielle eiendeler</b>                  |          |                  |          |
| Utsatt skattefordel                            | 7        | 24 280           |          |
| <b>Sum immaterielle eiendeler</b>              |          | <b>24 280</b>    |          |
| <b>Varige driftsmidler</b>                     |          |                  |          |
| Kraftverk (prosjekt under utvikling)           | 1        | 1 824 493        |          |
| <b>Sum varige driftsmidler</b>                 |          | <b>1 824 493</b> |          |
| <b>Sum anleggsmidler</b>                       |          | <b>1 848 773</b> | <b>0</b> |
| <b>Omløpsmidler</b>                            |          |                  |          |
| <b>Varer</b>                                   |          |                  |          |
| <b>Bankinnskudd, kontanter og lignende</b>     |          |                  |          |
| Bankinnskudd, kontanter o. l.                  | 4        | 89 471           |          |
| <b>Sum bankinnskudd, kontanter og lignende</b> |          | <b>89 471</b>    |          |
| <b>Sum omløpsmidler</b>                        |          | <b>89 471</b>    | <b>0</b> |
| <b>SUM EIENDELER</b>                           |          | <b>1 938 244</b> | <b>0</b> |
| <b>BALANSE - EGENKAPITAL OG GJELD</b>          |          |                  |          |
| <b>Egenkapital</b>                             |          |                  |          |
| <b>Innskutt egenkapital</b>                    |          |                  |          |
| Aksjekapital                                   | 5        | 30 000           |          |
| Overkurs                                       |          | 6 000            |          |
| <b>Sum innskutt egenkapital</b>                | <b>6</b> | <b>36 000</b>    |          |
| <b>Opptjent egenkapital</b>                    |          |                  |          |
| Udekket tap                                    |          | 86 083           |          |
| <b>Sum opptjent egenkapital</b>                | <b>6</b> | <b>-86 083</b>   |          |
| <b>Sum egenkapital</b>                         |          | <b>-50 083</b>   | <b>0</b> |
| <b>Gjeld</b>                                   |          |                  |          |
| <b>Langsiktig gjeld</b>                        |          |                  |          |
| <b>Annen langsiktig gjeld</b>                  |          |                  |          |
| Langsiktig konserngjeld                        | 3        | 1 958 289        |          |
| <b>Sum annen langsiktig gjeld</b>              |          | <b>1 958 289</b> |          |



|                          |   |           |   |
|--------------------------|---|-----------|---|
| Sum langsiktig gjeld     |   | 1 958 289 | 0 |
| Kortsiktig gjeld         |   |           |   |
| Leverandørgjeld          | 3 | 30 038    |   |
| Sum kortsiktig gjeld     |   | 30 038    |   |
| Sum gjeld                |   | 1 988 327 | 0 |
| SUM EGENKAPITAL OG GJELD |   | 1 938 244 | 0 |



Organisasjonsnr: 923 991 352  
KVAMMADALSELVI KRAFT AS

NOTEOPPLYSNINGER - SELSKAP - alle poster oppgitt i hele tall

Note  
5

Antall aksjer og aksjeeiere

| <u>Aksjeklasse</u> | <u>Ant. aksjer</u> | <u>Pålydende</u> | <u>Bokført verdi</u> |
|--------------------|--------------------|------------------|----------------------|
| Ordinære aksjer    | 30000.00           | 1.00             | 30000.00             |

| <u>Aksjeeiere - fritekst</u> | <u>Antall</u> | <u>Eierandel</u> | <u>Aksjeklasse</u> |
|------------------------------|---------------|------------------|--------------------|
| CK KRAFTHOLDING MIDTNORGE AS | 30000.00      | 100.00%          | Ordinære aksjer    |

| <u>Sum</u> | <u>Sum antall</u> | <u>Sum eierandel</u> |
|------------|-------------------|----------------------|
|            | 30000.00          | 100.00%              |

Note  
8

Ytelser til ledende personer  
Er det gitt ytelser til ledende person: Nei

Ytelser til daglig leder

| <u>Ytelser</u> | <u>Lønn</u> | <u>Pensj.forpl.</u> | <u>Andre godtgj.</u> |
|----------------|-------------|---------------------|----------------------|
|----------------|-------------|---------------------|----------------------|

Note  
8

Ytelser til andre ledende personer

Note  
8

Antall årsverk i regnskapsåret

Virksomheten har hatt følgende antall årsverk:  
0.00

Note  
8

Lån og sikkerhetsstillelse til ledende personer og aksjeeiere

Er det gitt lån eller sikkerhetsstillelse til ledende personer: Nei



| <u>Sikkerhetsstillelse</u> | <u>Daglig leder</u> | <u>Styrets leder</u> | <u>Andre nærstående</u> |
|----------------------------|---------------------|----------------------|-------------------------|
|                            | 0                   | 0                    | 0                       |



2020

KVAMMADALSELVI  
KRAFT AS  
ÅRSREGNSKAP 2020



CLEMENS KRAFT



## RESULTATREGNSKAP

### KVAMMADALSELVI KRAFT AS

| DRIFTSINNEKTER OG DRIFTSKOSTNADER        | Note | 25.9.19-31.12.20 |
|--|------|------------------|
| Annen driftskostnad                      | 8    | 58 617           |
| <b>Sum driftskostnader</b>               |      | <b>58 617</b>    |
| <b>Driftsresultat</b>                    |      | <b>-58 617</b>   |
| <b>FINANSINNEKTER OG FINANSKOSTNADER</b> |      |                  |
| Annen renteinntekt                       |      | 6 544            |
| Rentekostnad til foretak i samme konsern |      | 58 289           |
| <b>Resultat av finansposter</b>          |      | <b>-51 745</b>   |
| Ordinært resultat før skattekostnad      |      | -110 363         |
| Skattekostnad på ordinært resultat       | 7    | -24 280          |
| <b>Ordinært resultat</b>                 |      | <b>-86 083</b>   |
| <b>Årsresultat</b>                       |      | <b>-86 083</b>   |
| <b>OVERFØRINGER</b>                      |      |                  |
| Overført til udekket tap                 | 6    | -86 083          |
| <b>Sum overføringer</b>                  |      | <b>-86 083</b>   |



### BALANSE

#### KVAMMADALSELVI KRAFT AS

| EIENDELER                            | Note | 2020             |
|--------------------------------------|------|------------------|
| <b>ANLEGGSMIDLER</b>                 |      |                  |
| <b>IMMATERIELLE EIENDELER</b>        |      |                  |
| Utsatt skattefordel                  | 7    | 24 280           |
| <b>Sum immaterielle eiendeler</b>    |      | <b>24 280</b>    |
| <b>VARIGE DRIFTSMIDLER</b>           |      |                  |
| Kraftverk (prosjekt under utvikling) | 1    | 1 824 493        |
| <b>Sum varige driftsmidler</b>       |      | <b>1 824 493</b> |
| <b>Sum anleggsmidler</b>             |      | <b>1 848 773</b> |
| <b>OMLØPSMIDLER</b>                  |      |                  |
| Bankinnskudd, kontanter o.l.         | 4    | 89 471           |
| <b>Sum omløpsmidler</b>              |      | <b>89 471</b>    |
| <b>Sum eiendeler</b>                 |      | <b>1 938 244</b> |

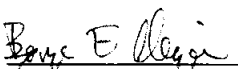


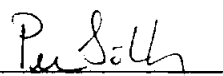
**BALANSE**


KVAMMADALSELVI KRAFT AS

| EGENKAPITAL OG GJELD              | Note     | 2020             |
|-----------------------------------|----------|------------------|
| <b>EGENKAPITAL</b>                |          |                  |
| <b>INNSKUTT EGENKAPITAL</b>       |          |                  |
| Aksjekapital                      | 5        | 30 000           |
| Overkurs                          |          | 6 000            |
| <b>Sum innskutt egenkapital</b>   | <b>6</b> | <b>36 000</b>    |
| <b>OPPTJENT EGENKAPITAL</b>       |          |                  |
| Udekket tap                       |          | -86 083          |
| <b>Sum opptjent egenkapital</b>   | <b>6</b> | <b>-86 083</b>   |
| <b>Sum egenkapital</b>            |          | <b>-50 083</b>   |
| <b>GJELD</b>                      |          |                  |
| <b>ANNEN LANGSIKTIG GJELD</b>     |          |                  |
| Langsiktig konserngjeld           | 3        | 1 958 289        |
| <b>Sum annen langsiktig gjeld</b> |          | <b>1 958 289</b> |
| <b>KORTSIKTIG GJELD</b>           |          |                  |
| Leverandørgjeld                   | 3        | 30 038           |
| <b>Sum kortsiktig gjeld</b>       |          | <b>30 038</b>    |
| <b>Sum gjeld</b>                  |          | <b>1 988 327</b> |
| <b>Sum egenkapital og gjeld</b>   |          | <b>1 938 244</b> |

12.03.2021  
Styret i Kvammadalselvi Kraft AS

  
Børge Edvardsen Kvingan  
styreleder

  
Per Sølberg  
styremedlem

  
Harald Magne Glomdal  
styremedlem



## Regnskapsprinsipper

Årsregnskapet er satt opp i samsvar med regnskapsloven og god regnskapsskikk for små foretak. Kvammadalselvi Kraft AS utvikler Kvammadalselvi kraftverk. Selskapet ble stiftet 25. september 2019, og har forlenget sitt første regnskapsår til å omfatte perioden 25. september 2019 til 31. desember 2020.

Regnskapet er avlagt under forutsetning om fortsatt drift, jf. regnskapsloven § 4-5, se også omtale i note 10.

## *Klassifisering av balanseposter*

Eiendeler bestemt til varig eie eller bruk klassifiseres som anleggsmidler. Fordringer klassifiseres som omløpsmidler hvis de skal tilbakebetales i løpet av ett år. For gjeld legges tilsvarende kriterier til grunn. Første års avdrag på langsiktige fordringer og langsiktig gjeld klassifiseres likevel ikke som omløpsmiddel og kortsiktig gjeld.

## *Anskaffelseskost*

Anskaffelseskost for eiendeler omfatter kjøpesummen for eiendelen, med fradrag for bonuser, rabatter og lignende, og med tillegg for kjøpsutgifter (frakt, toll, offentlige avgifter som ikke refunderes og eventuelle andre direkte kjøpsutgifter). Ved kjøp i utenlandsk valuta balanseføres eiendelen til kursen på transaksjonstidspunktet, men til terminkursen ved bruk av terminkontrakt. For varige driftsmidler og immaterielle eiendeler omfatter anskaffelseskost også direkte utgifter for å klargjøre eiendelen for bruk, for eksempel utgifter til testing av eiendelen. Renter knyttet til tilvirkning av anleggsmidler balanseføres.

## *Generelt om vurdering av balanseposter*

Omløpsmidler vurderes til det laveste av anskaffelseskost og virkelig verdi. Kortsiktig gjeld balanseføres til nominelt beløp på etableringstidspunktet. Anleggsmidler vurderes til anskaffelseskost. Varige driftsmidler og immaterielle eiendeler som har begrenset levetid avskrives lineært over den forventede økonomiske levetiden. Anleggsmidlene nedskrives til virkelig verdi ved verdifall. Langsiktig gjeld i norske kroner, med unntak av avsetninger for forpliktelser, balanseføres til nominelt beløp.

## *Varige driftsmidler*

Andre varige driftsmidler balanseføres og avskrives lineært over driftsmidlenes forventede levetid dersom de har antatt levetid over 3 år og har en kostpris som overstiger kr 15 000. Tomter avskrives ikke.

Vedlikehold av driftsmidler kostnadsføres løpende. Påkostninger og forbedringer legges til driftsmidlets kostpris og avskrives i takt med driftsmidlet. Skillet mellom vedlikehold og påkostning/forbedring regnes i forhold til driftsmidlets stand ved kjøp av driftsmidlet. Utgifter til leie av driftsmidler kostnadsføres. Forskuddsbetalinger balanseføres som forskuddsbetalt kostnad, og fordeles over leieperioden.

## *Nedskrivning av anleggsmidler*

Ved indikasjon om at balanseført verdi av et anleggsmiddel er høyere enn virkelig verdi, foretas det test for verdifall. Testen foretas for det laveste nivå av anleggsmidler som har selvstendige kontantstrømmer. Hvis balanseført verdi er høyere enn både salgsverdi og gjenvinnbart beløp (nåverdi ved fortsatt bruk/eie), foretas det nedskrivning til det høyeste av salgsverdi og gjenvinnbart beløp. Tidligere nedskrivninger reverseres hvis forutsetningene for nedskrivningen ikke lenger er til stede.



## *Fordringer*

Kundefordringer og andre fordringer er oppført i balansen til pålydende etter fradrag for avsetning til forventet tap. Avsetning for tap gjøres på grunnlag av individuelle vurderinger av de enkelte fordringene.

## *Skatt*

Skattekostnaden i resultatregnskapet omfatter både periodens betalbare skatt og endring i utsatt skatt. Utsatt skatt beregnes med aktuell skattesats på grunnlag av midlertidige forskjeller mellom regnskapsmessige og skattemessige verdier, samt eventuelt ligningsmessig underskudd til fremføring ved utgangen av regnskapsåret. Skatteøkende og skattereduserende midlertidige forskjeller som reverserer eller kan reversere i samme periode er utlignet. Oppføring av utsatt skattefordel på netto skattereduserende forskjeller som ikke er utlignet og underskudd til fremføring, er begrunnet med antatt fremtidig inntjening. Utsatt skattefordel som kan balanseføres og utsatt skatt er oppført netto i balansen.



## Kvammadalselvi Kraft AS

### Note 1 Varige driftsmidler og immaterielle eiendeler

|                                  | Prosjekt under utvikling | Sum              |
|----------------------------------|--------------------------|------------------|
| Tilgang                          | 1 824 493                | 1 824 493        |
| Avgang                           |                          | 0                |
| Anskaffelseskost 31.12.          | 1 824 493                | 1 824 493        |
| Akkumulerte avskrivninger 31.12. | 0                        | 0                |
| <b>Balanseført verdi 31.12.</b>  | <b>1 824 493</b>         | <b>1 824 493</b> |

### Note 2 Fordringer og gjeld

|  | 2020 |
|--|------|
| Fordringer med forfall senere enn ett år     | 0    |
| Langsiktig gjeld med forfall senere enn 5 år | 0    |

### Note 3 Mellomværende med nærstående parter

|            | Kundefordringer<br>2020 | Kortsiktige fordringer<br>2020 | Langsiktige fordringer<br>2020 |
|------------|-------------------------|--------------------------------|--------------------------------|
| <b>Sum</b> | <b>0</b>                | <b>0</b>                       | <b>0</b>                       |

|                               | Leverandørgjeld<br>2020 | Kortsiktig gjeld<br>2020 | Annen langsiktig gjeld<br>2020 |
|-------------------------------|-------------------------|--------------------------|--------------------------------|
| CK Kraftholding Midt-Norge AS |                         |                          | 1 958 289                      |
| <b>Sum</b>                    | <b>0</b>                | <b>0</b>                 | <b>1 958 289</b>               |

### Note 4 Bundne bankinnskudd

|                     | 2020 |
|---------------------|------|
| Bundne bankinnskudd | 0    |

### Note 5 Aksjekapital og aksjonærinformasjon

| Aksjekapital | Antall | Pålydende | Bokført aksjekapital |
|--------------|--------|-----------|----------------------|
| Aksjer       | 30 000 | 1         | 30 000               |

Alle aksjer er eid av morselskapet CK Kraftholding Nord AS med forretningsadresse Fridtjof Nansens Plass 6, Oslo.



## Note 6 Egenkapital

|                           | Aksjekapital  | Overkurs     | Udekket tap    | Sum            |
|---------------------------|---------------|--------------|----------------|----------------|
| Stiftelse                 | 30 000        | 6 000        |                | 36 000         |
| Årets resultat            |               |              | -86 083        | -86 083        |
| <b>Egenkapital 31.12.</b> | <b>30 000</b> | <b>6 000</b> | <b>-86 083</b> | <b>-50 083</b> |

## Note 7 Skatt

Beregning av utsatt skatt/utsatt skattefordel 2020

### Midlertidige forskjeller:

|   |                 |
|---|-----------------|
| Midlertidige forskjeller driftsmidler   | 0               |
| Underskudd til fremføring               | -110 363        |
| <b>Grunnlag for utsatt skattefordel</b> | <b>-110 363</b> |

|                                |                |
|--------------------------------|----------------|
| Utsatt skatt                   | -24 280        |
| <b>Utsatt skatt i balansen</b> | <b>-24 280</b> |

### Årets skattekostnad består av:

|                                     |                |
|-------------------------------------|----------------|
| Endring i utsatt skatt/skattefordel | -24 280        |
| <b>Skattekostnad</b>                | <b>-24 280</b> |

## Note 8 Lønnskostnader, antall ansatte, godtgjørelser, lån til ansatte m.v.

Selskapet har ingen ansatte, og er følgelig ikke pliktig til å ha tjenestepensjonsordning etter lov om obligatorisk tjenestepensjon.

Det er ikke utbetalt lønn eller styrehonorar.

Det er ikke gitt lån/sikkerhetsstillelse til daglig leder, styreleder eller andre nærstående parter.

Selskapet har valgt bort revisjon og har derved ikke revisjonshonorar.

## Note 9 Garantier og sikkerhetsstillelser

Det er ikke gitt garantier eller sikkerhetsstillelser.

## Note 10 Fortsatt drift

Selskapet har tapt sin egenkapital. Selskapets gjeld er i hovedsak til selskaper i konsernet.

Ved eventuell byggebeslutning vil selskapet bli tilført egenkapital. Konsernet dekker løpende likviditetsbehov.

Eierne er innstilt på å sikre fortsatt drift ved tilførsel av kapital eller annen finansiell støtte dersom det skulle være behov. Selskapets morselskap har avgitt en morselskapsgaranti om å sikre fortsatt drift til 30. juni 2022, eller til årsregnskap 2021 er avlagt avhengig av hva som inntreffer først.