



ÅRSREGNSKAPET FOR REGNSKAPSÅRET 2025 - GENERELL INFORMASJON

Enheten

Organisasjonsnummer: 971 199 512
Organisasjonsform: Aksjeselskap
Foretaksnavn: TECHNO INNOVATION AS
Forretningsadresse: Idunns vei 52
1386 ASKER

Regnskapsår

Årsregnskapets periode: 01.01.2025 - 31.12.2025

Konsern

Morselskap i konsern: Nei

Regnskapsregler

Regler for små foretak benyttet: Ja
Benyttet ved utarbeidelsen av årsregnskapet til selskapet: Regnskapslovens alminnelige regler

Årsregnskapet fastsatt av kompetent organ

Bekreftet av representant for selskapet: Anders Strømsvåg
Dato for fastsettelse av årsregnskapet: 10.03.2026

Grunnlag for avgivelse

År 2025: Årsregnskapet er elektronisk innlevert
År 2024: Tall er hentet fra elektronisk innlevert årsregnskap fra 2025

Det er ikke krav til at årsregnskapet m.v. som sendes til Regnskapsregisteret er undertegnet. Kontrollen på at dette er utført ligger hos revisor/enhetens øverste organ. Sikkerheten ivaretas ved at innsender har rolle/rettighet for innsending av årsregnskapet via Altinn, og ved at det bekreftes at årsregnskapet er fastsatt av kompetent organ.

Brønnøysundregistrene, 22.03.2026



Resultatregnskap

| Beløp i: NOK | Note | 2025 | 2024 |
|---|------|------------------|------------------|
| RESULTATREGNSKAP | | | |
| Inntekter | | | |
| Salgsinntekt | | 1 046 650 | 1 586 697 |
| Sum inntekter | | 1 046 650 | 1 586 697 |
| Kostnader | | | |
| Lønnskostnad | 1 | 696 914 | 1 012 080 |
| Annen driftskostnad | | 109 007 | 129 223 |
| Sum kostnader | | 805 921 | 1 141 303 |
| Driftsresultat | | 240 729 | 445 394 |
| Finansinntekter og finanskostnader | | | |
| Annen renteinntekt | | 891 | 273 |
| Annen finansinntekt | | 5 857 | |
| Verdiøkning markedsbaserte omløpsmidler | | | 2 |
| Sum finansinntekter | | 6 748 | 275 |
| Verdireduksjon markedsbaserte omløpsmidler | | 45 153 | 17 520 |
| Annen rentekostnad | | | 2 484 |
| Sum finanskostnader | | 45 153 | 20 005 |
| Netto finans | | -38 405 | -19 729 |
| Resultat før skattekostnad | | 202 324 | 425 665 |
| Skattekostnad på resultat | 2 | 54 249 | 100 252 |
| Årsresultat | 3, 4 | 148 075 | 325 413 |
| Årsresultat etter minoritetsinteresser | | 148 075 | 325 413 |
| Totalresultat | | 148 075 | 325 413 |
| Overføringer og disponeringer | | | |
| Ordinært utbytte | | 200 000 | 250 000 |
| Udekket tap | | -51 925 | |



Resultatregnskap

| Beløp i: NOK | Note | 2025 | 2024 |
|--|-------------|----------------|----------------|
| Avsatt til annen egenkapital | | | 75 413 |
| Sum overføringer og disponeringer | | 148 075 | 325 413 |



Balanse

| Beløp i: NOK | Note | 2025 | 2024 |
|--|------|----------------|----------------|
| BALANSE - EIENDELER | | | |
| Anleggsmidler | | | |
| Immaterielle eiendeler | | | |
| Utsatt skattefordel | 2 | | |
| Finansielle anleggsmidler | | | |
| Investeringer i aksjer og andeler | | 157 278 | 215 101 |
| Andre langsiktige fordringer | | | 120 |
| Sum finansielle anleggsmidler | | 157 278 | 215 221 |
| Sum anleggsmidler | | 157 278 | 215 221 |
| Omløpsmidler | | | |
| Varer | | | |
| Fordringer | | | |
| Kundefordringer | | | 227 563 |
| Andre kortsiktige fordringer | | 5 957 | 9 390 |
| Sum fordringer | | 5 957 | 236 952 |
| Bankinnskudd, kontanter og lignende | | | |
| Bankinnskudd, kontanter o.l. | 5 | 442 956 | 462 228 |
| Sum bankinnskudd, kontanter og lignende | | 442 956 | 462 228 |
| Sum omløpsmidler | | 448 913 | 699 181 |
| SUM EIENDELER | | 606 191 | 914 402 |
| BALANSE - EGENKAPITAL OG GJELD | | | |
| Egenkapital | | | |
| Innskutt egenkapital | | | |
| Aksjekapital | 6 | 100 000 | 100 000 |
| Beholdning av egne aksjer | 6 | | |
| Sum innskutt egenkapital | | 100 000 | 100 000 |



Balanse

| Beløp i: NOK | Note | 2025 | 2024 |
|---------------------------------|------|----------------|----------------|
| Opptjent egenkapital | | | |
| Annen egenkapital | | 212 095 | 212 095 |
| Udekket tap | | 51 925 | |
| Sum opptjent egenkapital | | 160 170 | 212 095 |
| Sum egenkapital | 4 | 260 170 | 312 095 |
| Gjeld | | | |
| Langsiktig gjeld | | | |
| Utsatt skatt | 2 | | |
| Annen langsiktig gjeld | | | |
| Kortsiktig gjeld | | | |
| Leverandørgjeld | | 10 602 | 15 851 |
| Betalbar skatt | 2 | 54 249 | 100 252 |
| Skyldig offentlige avgifter | | | 135 940 |
| Utbytte | | 200 000 | 250 000 |
| Annen kortsiktig gjeld | | 81 169 | 100 263 |
| Sum kortsiktig gjeld | | 346 020 | 602 306 |
| Sum gjeld | | 346 020 | 602 306 |
| SUM EGENKAPITAL OG GJELD | | 606 191 | 914 402 |



Brønnøysundregistrene

ÅRSREGNSKAP FOR REGNSKAPSÅRET 2025 - GENERELL INFORMASJON

Journalnummer: 2026 346535

Virksomheten

Organisasjonsnummer: 971 199 512
Organisasjonsform: Aksjeselskap
Foretaksnavn: TECHNO INNOVATION AS
Forretningsadresse: Idunns vei 52
1386 ASKER

Regnskapsår

Årsregnskapets periode: 01.01.2025 - 31.12.2025

Konsern

Morselskap i konsern: Nei

Regnskapsregler

Regler for små foretak benyttet: Ja
Benyttet ved utarbeidelsen av
årsregnskapet: Regnskapslovens alminnelige regler

Årsregnskapet fastsatt av kompetent organ

Bekreftet av: Anders Strømsvåg
Dato for fastsettelse av årsregnskapet: 10.03.2026

Revisjon

Selskapet har besluttet at årsregnskapet
ikke skal revideres: Ja

Grunnlag for avgivelse

År 2025: Årsregnskap er elektronisk innlevert.
År 2024: Tall er hentet fra elektronisk innlevert årsregnskap fra 2025.

Virksomheten sitt øverste organ er ansvarlig for at årsregnskapet er signert. Det er mulig å levere årsregnskap uten signatur fordi sikkerheten for rett rapportering er ivarettatt ved at innsenderen har rolle/rettighet for innsending i Altinn. Navnet på representanten, som bekrefter at årsregnskapet er godkjent, er i tillegg oppgitt.

Brønnøysundregistrene, 21.03.2026



Organisasjonsnr: 971 199 512
TECHNO INNOVATION AS

RESULTATREGNSKAP

| Beløp i: NOK | Note | 2025 | 2024 |
|---|-------------|------------------|------------------|
| RESULTATREGNSKAP | | | |
| Inntekter | | | |
| Salgsinntekt | | 1 046 650 | 1 586 697 |
| Sum inntekter | | 1 046 650 | 1 586 697 |
| Kostnader | | | |
| Lønnskostnad | 1 | 696 914 | 1 012 080 |
| Annen driftskostnad | | 109 007 | 129 223 |
| Sum kostnader | | 805 921 | 1 141 303 |
| Driftsresultat | | 240 729 | 445 394 |
| Finansinntekter og finanskostnader | | | |
| Annen renteinntekt | | 891 | 273 |
| Annen finansinntekt | | 5 857 | |
| Verdiøkning markedsbaserte omløpsmidler | | | 2 |
| Sum finansinntekter | | 6 748 | 275 |
| Verdireduksjon markedsbaserte omløpsmidler | | 45 153 | 17 520 |
| Annen rentekostnad | | | 2 484 |
| Sum finanskostnader | | 45 153 | 20 005 |
| Netto finans | | -38 405 | -19 729 |
| Resultat før skattekostnad | | 202 324 | 425 665 |
| Skattekostnad på resultat | 2 | 54 249 | 100 252 |
| Årsresultat | 3, 4 | 148 075 | 325 413 |
| Årsresultat etter minoritetsinteresser | | 148 075 | 325 413 |
| Totalresultat | | 148 075 | 325 413 |
| Overføringer og disponeringer | | | |
| Ordinært utbytte | | 200 000 | 250 000 |
| Udekket tap | | -51 925 | |
| Avsatt til annen egenkapital | | | 75 413 |
| Sum overføringer og disponeringer | | 148 075 | 325 413 |



Organisasjonsnr: 971 199 512
TECHNO INNOVATION AS

BALANSE

| Beløp i: NOK | Note | 2025 | 2024 |
|--|-------------|----------------|----------------|
| BALANSE - EIENDELER | | | |
| Anleggsmidler | | | |
| Immaterielle eiendeler | | | |
| Utsatt skattefordel | 2 | | |
| Finansielle anleggsmidler | | | |
| Investeringer i aksjer og andeler | | 157 278 | 215 101 |
| Andre langsiktige fordringer | | | 120 |
| Sum finansielle anleggsmidler | | 157 278 | 215 221 |
| Sum anleggsmidler | | 157 278 | 215 221 |
| Omløpsmidler | | | |
| Varer | | | |
| Fordringer | | | |
| Kundefordringer | | | 227 563 |
| Andre kortsiktige fordringer | | 5 957 | 9 390 |
| Sum fordringer | | 5 957 | 236 952 |
| Bankinnskudd, kontanter og lignende | | | |
| Bankinnskudd, kontanter o. l. | 5 | 442 956 | 462 228 |
| Sum bankinnskudd, kontanter og lignende | | 442 956 | 462 228 |
| Sum omløpsmidler | | 448 913 | 699 181 |
| SUM EIENDELER | | 606 191 | 914 402 |
| BALANSE - EGENKAPITAL OG GJELD | | | |
| Egenkapital | | | |
| Innskutt egenkapital | | | |
| Aksjekapital | 6 | 100 000 | 100 000 |
| Beholdning av egne aksjer | 6 | | |
| Sum innskutt egenkapital | | 100 000 | 100 000 |
| Opptjent egenkapital | | | |
| Annen egenkapital | | 212 095 | 212 095 |
| Udekket tap | | 51 925 | |
| Sum opptjent egenkapital | | 160 170 | 212 095 |



| | | | |
|---------------------------------|----------|----------------|----------------|
| Sum egenkapital | 4 | 260 170 | 312 095 |
| Gjeld | | | |
| Langsiktig gjeld | | | |
| Utsatt skatt | 2 | | |
| Annen langsiktig gjeld | | | |
| Kortsiktig gjeld | | | |
| Leverandørgjeld | | 10 602 | 15 851 |
| Betalbar skatt | 2 | 54 249 | 100 252 |
| Skyldig offentlige avgifter | | | 135 940 |
| Utbytte | | 200 000 | 250 000 |
| Annen kortsiktig gjeld | | 81 169 | 100 263 |
| Sum kortsiktig gjeld | | 346 020 | 602 306 |
| Sum gjeld | | 346 020 | 602 306 |
| SUM EGENKAPITAL OG GJELD | | 606 191 | 914 402 |



Organisasjonsnr: 971 199 512
TECHNO INNOVATION AS

NOTEOPPLYSNINGER - SELSKAP

- alle poster oppgitt i hele tall

Note

Antall årsverk i regnskapsåret
1.00



 BankID Signing
Strømsvåg, Tove L. Berg
2026-03-16
 BankID Signing
Strømsvåg, Anders
2026-03-17



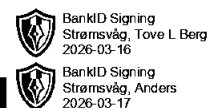
Årsregnskap 2025

Techno Innovation AS

Resultatregnskap
Balanse
Noter til regnskapet



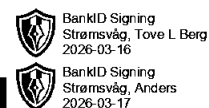
Org.nr.: 971 199 512



RESULTATREGNSKAP

TECHNO INNOVATION AS

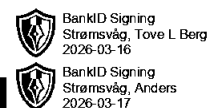
| DRIFTSINNEKTER OG DRIFTSKOSTNADER | Note | 2025 | 2024 |
|--|-------------|------------------|------------------|
| Salgsinntekt | | 1 046 650 | 1 586 697 |
| Sum driftsinntekter | | 1 046 650 | 1 586 697 |
| Lønnskostnad | 1 | 696 914 | 1 012 080 |
| Annen driftskostnad | | 109 007 | 129 223 |
| Sum driftskostnader | | 805 921 | 1 141 303 |
| Driftsresultat | | 240 729 | 445 394 |
| FINANSINNEKTER OG FINANSKOSTNADER | | | |
| Annen renteinntekt | | 891 | 273 |
| Annen finansinntekt | | 5 857 | 0 |
| Verdøkning markedsbaserte omløpsmidler | | 0 | 2 |
| Verdireduksjon markedsbaserte omløpsmidler | | 45 153 | 17 520 |
| Annen rentekostnad | | 0 | 2 484 |
| Resultat av finansposter | | -38 405 | -19 729 |
| Resultat før skattekostnad | | 202 324 | 425 665 |
| Skattekostnad på resultat | 2 | 54 249 | 100 252 |
| Årsresultat | 3, 4 | 148 075 | 325 413 |
| OVERFØRINGER | | | |
| Avsatt til utbytte | | 200 000 | 250 000 |
| Avsatt til annen egenkapital | | 0 | 75 413 |
| Sum overføringer | | 200 000 | 325 413 |



BALANSE

TECHNO INNOVATION AS

| EIENDELER | Note | 2025 | 2024 |
|--------------------------------------|------|----------------|----------------|
| ANLEGGSMIDLER | | | |
| IMMATERIELLE EIENDELER | | | |
| VARIGE DRIFTSMIDLER | | | |
| FINANSIELLE ANLEGGSMIDLER | | | |
| Investeringer i aksjer og andeler | | 157 278 | 215 101 |
| Andre langsiktige fordringer | | 0 | 120 |
| Sum finansielle anleggsmidler | | 157 278 | 215 221 |
| Sum anleggsmidler | | 157 278 | 215 221 |
| OMLØPSMIDLER | | | |
| FORDRINGER | | | |
| Kundefordringer | | 0 | 227 563 |
| Andre kortsiktige fordringer | | 5 957 | 9 390 |
| Sum fordringer | | 5 957 | 236 952 |
| INVESTERINGER | | | |
| Bankinnskudd, kontanter o.l. | 5 | 442 956 | 462 228 |
| Sum omløpsmidler | | 448 913 | 699 181 |
| Sum eiendeler | | 606 191 | 914 402 |



BALANSE

TECHNO INNOVATION AS

| EGENKAPITAL OG GJELD | Note | 2025 | 2024 |
|--|--------------------|--------------------------|--------------------------|
| EGENKAPITAL | | | |
| INNSKUTT EGENKAPITAL | | | |
| Aksjekapital | 6 | 100 000 | 100 000 |
| Sum innskutt egenkapital | | 100 000 | 100 000 |
| OPPTJENT EGENKAPITAL | | | |
| Annen egenkapital | | 212 095 | 212 095 |
| Udisponert resultat | | -51 925 | 0 |
| Sum opptjent egenkapital | | 160 170 | 212 095 |
| Sum egenkapital | 4 | 260 170 | 312 095 |
| GJELD | | | |
| AVSETNING FOR FORPLIKTELSER | | | |
| ANNEN LANGSIKTIG GJELD | | | |
| KORTSIKTIG GJELD | | | |
| Leverandørgjeld | | 10 602 | 15 851 |
| Betalbar skatt | 2 | 54 249 | 100 252 |
| Skyldig offentlige avgifter | | 0 | 135 940 |
| Utbytte | | 200 000 | 250 000 |
| Annen kortsiktig gjeld | | 81 169 | 100 263 |
| Sum kortsiktig gjeld | | 346 020 | 602 306 |
| Sum gjeld | | 346 020 | 602 306 |
| Sum egenkapital og gjeld | | 606 191 | 914 402 |

10.03.2026

Styret i Techno Innovation AS

Anders Strømsvåg
styreleder/daglig leder

Tove Lillian Berg Strømsvåg
styremedlem



Regnskapsprinsipper

Årsregnskapet er satt opp i samsvar med regnskapsloven og NRS 8 - God regnskapsskikk for små foretak.



DRIFTSINNTEKTER

Inntektsføring ved salg av varer skjer på leveringstidspunktet. Tjenester inntektsføres etter hvert som de leveres.

SKATT

Skattekostnaden i resultatregnskapet omfatter både periodens betalbare skatt og endring i utsatt skatt. Utsatt skatt er beregnet med 22 % på grunnlag av de midlertidige forskjeller som eksisterer mellom regnskapsmessige og skattemessige verdier, samt ligningsmessig underskudd til fremføring ved utgangen av regnskapsåret. Skatteøkende og skattereduserende midlertidige forskjeller som reverserer eller kan reverseres i samme periode er utlignet og nettoført.

KLASSIFISERING OG VURDERING AV OMLØPSMIDLER

Omløpsmidler og kortsiktig gjeld omfatter normalt poster som forfaller til betaling innen ett år etter balansedagen, samt poster som knytter seg til varekretsløpet. Omløpsmidler vurderes til laveste verdi av anskaffelseskost og virkelig verdi.

FORDRINGER

Kundefordringer og andre fordringer oppføres til pålydende etter fradrag for avsetning til forventet tap. Avsetning til tap gjøres på grunnlag av en individuell vurdering av de enkelte fordringene.

Note 1 Lønnskostnader og antall årsverk

LØNNSKOSTNADER

| | 2025 | 2024 |
|--------------------|----------------|------------------|
| Lønninger | 565 683 | 806 906 |
| Arbeidsgiveravgift | 86 018 | 124 156 |
| Andre ytelser | 45 213 | 81 018 |
| Sum | 696 914 | 1 012 080 |

Selskapet har i 2025 sysselsatt 0 årsverk.

Note 2 Skatt

| Årets skattekostnad | 2025 | 2024 |
|--|----------------|----------------|
| Resultatført skatt på ordinært resultat: | | |
| Betalbar skatt | 54 249 | 100 252 |
| Endring i utsatt skattefordel | 0 | 0 |
| Skattekostnad ordinært resultat | 54 249 | 100 252 |
| Skattepliktig inntekt: | | |
| Resultat før skatt | 202 324 | 425 665 |
| Permanente forskjeller | 44 262 | 0 |
| Skattepliktig inntekt | 246 586 | 425 665 |
| Betalbar skatt i balansen: | | |
| Betalbar skatt på årets resultat | 54 249 | 100 252 |



Sum betalbar skatt i balansen

54 249



Skatteeffekten av midlertidige forskjeller som har gitt opphav til utsatt skatt og utsatte skattefordeler, spesifisert på typer av midlertidige forskjeller

| | 2025 | 2024 | Endring |
|---------------------|------|------|---------|
| Utsatt skatt (22 %) | 0 | 0 | 0 |

Note 3 Virksomhetens art og lokalisering

Techno Innovation AS er et selskap der virksomheten omfatter Annen teknisk konsulentvirksomhet. Selskapet er lokalisert i Asker kommune.

Note 4 Egenkapital

| | Aksjekapital | Overkurs | Annen Innskutt egenkapital | Annen egenkapital | Sum egenkapital |
|----------------|--------------|----------|----------------------------|-------------------|-----------------|
| Pr. 31.12.2024 | 100 000 | 0 | 0 | 212 095 | 312 095 |
| Årets resultat | | | | 148 075 | 148 075 |
| Utbytte | | | | -200 000 | -200 000 |
| Pr 31.12.2025 | 100 000 | 0 | 0 | 160 170 | 260 170 |

Note 5 Bankinnskudd

Innestående midler på skattetrekkkonto (bundne midler) er på kr. 10 820.

Note 6 Aksjonærer

AKSJEKAPITALEN I TECHNO INNOVATION AS PR. 31.12 BESTÅR AV:

| | Antall | Pålydende | Bokført |
|-----------------|-----------|-----------|----------------|
| Ordinære aksjer | 50 | 2 000,0 | 100 000 |
| Sum | 50 | | 100 000 |

EIERSTRUKTUR

De største aksjonærene i % pr. 31.12 var:

| | Ordinære | Eierandel | Stemmeandel |
|------------------|----------|-----------|-------------|
| ANDERS STRØMSVÅG | 50 | 100,0 | 100,0 |