



ÅRSREGNSKAPET FOR REGNSKAPSÅRET 2020 - GENERELL INFORMASJON

Enheten

Organisasjonsnummer: 961 725 739
Organisasjonsform: Aksjeselskap
Foretaksnavn: MEGALINK AS
Forretningsadresse: Verpetveien 23
1543 VESTBY

Regnskapsår

Årsregnskapets periode: 01.01.2020 - 31.12.2020

Konsern

Morselskap i konsern: Nei

Regnskapsregler

Regler for små foretak benyttet: Ja
Benyttet ved utarbeidelsen av årsregnskapet til selskapet: Regnskapslovens alminnelige regler

Årsregnskapet fastsatt av kompetent organ

Bekreftet av representant for selskapet: Arne Roaldsøy
Dato for fastsettelse av årsregnskapet: 07.06.2021

Grunnlag for avgivelse

År 2020: Årsregnskapet er elektronisk innlevert
År 2019: Tall er hentet fra elektronisk innlevert årsregnskap fra 2020

Det er ikke krav til at årsregnskapet m.v. som sendes til Regnskapsregisteret er undertegnet. Kontrollen på at dette er utført ligger hos revisor/enhetens øverste organ. Sikkerheten ivaretas ved at innsender har rolle/rettighet for innsending av årsregnskapet via Altinn, og ved at det bekreftes at årsregnskapet er fastsatt av kompetent organ.

Brønnøysundregistrene, 07.07.2022



Resultatregnskap

Beløp i: NOK	Note	2020	2019
RESULTATREGNSKAP			
Inntekter			
Salgsinntekt	1	39 753 772	37 498 550
Sum inntekter		39 753 772	37 498 550
Kostnader			
Varekostnad		12 841 592	12 041 559
Lønnskostnad	3	14 634 162	14 683 686
Avskrivning	2	942 276	1 036 067
Tap på fordringer		-64 425	307 063
Annen driftskostnad	3	4 846 576	4 990 907
Sum kostnader		33 200 181	33 059 281
Driftsresultat		6 553 591	4 439 269
Finansinntekter og finanskostnader			
Annen renteinntekt		104 635	177 971
Annen finansinntekt	8	339 885	158 308
Sum finansinntekter		444 520	336 279
Annen rentekostnad	3	14 132	346
Sum finanskostnader		14 132	346
Netto finans		430 387	335 933
Ordinært resultat før skattekostnad		6 983 978	4 775 202
Skattekostnad på ordinært resultat	5	1 433 934	1 050 227
Ordinært resultat etter skattekostnad		5 550 044	3 724 975
Årsresultat		5 550 044	3 724 975
Årsresultat etter minoritetsinteresser		5 550 044	3 724 975
Totalresultat		5 550 044	3 724 975
Overføringer og disponeringer			



Resultatregnskap

Beløp i: NOK	Note	2020	2019
Ordinært utbytte		1 082 900	967 320
Til/fra annen egenkapital		4 467 144	2 757 655
Sum overføringer og disponeringer		5 550 044	3 724 975



Balanse

Beløp i: NOK	Note	2020	2019
BALANSE - EIENDELER			
Anleggsmidler			
Immaterielle eiendeler			
Utsatt skattefordel	5	279 593	200 582
Sum immaterielle eiendeler		279 593	200 582
Varige driftsmidler			
Maskiner og anlegg	2	1 879 305	2 502 197
Driftsløsøre, inventar, verktøy, kontormaskiner o.l.	2	247 567	537 831
Sum varige driftsmidler		2 126 872	3 040 028
Finansielle anleggsmidler			
Investering i datterselskap	1		
Sum anleggsmidler		2 406 465	3 240 610
Omløpsmidler			
Varer			
Sum varer	1	17 657 425	15 552 886
Fordringer			
Kundefordringer		7 746 278	5 974 145
Andre fordringer		119 486	150 280
Sum fordringer		7 865 764	6 124 425
Bankinnskudd, kontanter og lignende			
Bankinnskudd, kontanter o.l.	7	24 580 918	21 963 341
Sum bankinnskudd, kontanter og lignende		24 580 918	21 963 341
Sum omløpsmidler		50 104 107	43 640 652
SUM EIENDELER		52 510 572	46 881 262

BALANSE - EGENKAPITAL OG GJELD



Balanse

Beløp i: NOK	Note	2020	2019
Egenkapital			
Innskutt egenkapital			
Aksjekapital (10 829 aksjer à 122)		1 321 138	1 311 256
Overkurs		786 425	701 722
Sum innskutt egenkapital		2 107 563	2 012 978
Opptjent egenkapital			
Annen egenkapital		42 187 521	37 720 376
Sum opptjent egenkapital		42 187 521	37 720 376
Sum egenkapital	4, 6	44 295 084	39 733 354
Gjeld			
Langsiktig gjeld			
Utsatt skatt	5		
Annen langsiktig gjeld			
Sum langsiktig gjeld		0	0
Kortsiktig gjeld			
Leverandørgjeld		764 002	1 957 068
Betalbar skatt	5	1 059 874	850 516
Skyldige offentlige avgifter		3 330 809	1 518 676
Utbytte	6	1 082 900	967 320
Annen kortsiktig gjeld		1 977 904	1 854 328
Sum kortsiktig gjeld		8 215 489	7 147 908
Sum gjeld		8 215 489	7 147 908
SUM EGENKAPITAL OG GJELD		52 510 572	46 881 262



Brønnøysundregistrene

ÅRSREGNSKAP FOR REGNSKAPSÅRET 2020 - GENERELL INFORMASJON

Journalnummer: 2021 525582

Enheten

Organisasjonsnummer: 961 725 739
Organisasjonsform: Aksjeselskap
Foretaksnavn: MEGALINK AS
Forretningsadresse: Verpetveien 23
1543 VESTBY

Regnskapsår

Årsregnskapets periode: 01.01.2020 - 31.12.2020

Konsern

Morselskap i konsern: Nei

Regnskapsregler

Regler for små foretak benyttet: Ja
Benyttet ved utarbeidelsen av
årsregnskapet til selskapet: Regnskapslovens alminnelige regler

Årsregnskapet fastsatt av kompetent organ

Bekreftet av representant for selskapet: Arne Roaldsøy
Dato for fastsettelse av årsregnskapet: 07.06.2021

Revisjon

Årsregnskapet er utarbeidet av ekstern
autorisert regnskapsfører: Ja
Ekstern autorisert regnskapsfører har i
løpet av regnskapsåret bistått ved den
løpende regnskapsføringen eller utført
andre tjenester for selskapet enn å
utarbeide årsregnskapet: Ja

Grunnlag for avgivelse

År 2020: Årsregnskap er elektronisk innlevert.
År 2019: Tall er hentet fra elektronisk innlevert årsregnskap fra 2020.

Det er ikke krav til at årsregnskapet m.v. som sendes til Regnskapsregisteret er undertegnet. Kontrollen på at dette er utført ligger hos revisor/enhetens øverste organ. Sikkerheten ivaretas ved at innsender har rolle/rettighet for innsending av årsregnskapet via Altinn, og ved at det bekreftes at årsregnskapet er fastsatt av kompetent organ.

Brønnøysundregistrene, 22.07.2021

Brønnøysundregistrene
Postadresse: Postboks 900, 8910 Brønnøysund
Telefon: 75 00 75 00
E-post: firmapost@brreg.no Internett: www.brreg.no
Organisasjonsnummer: 974 760 673



Organisasjonsnr: 961 725 739
MEGALINK AS

RESULTATREGNSKAP

Beløp i: NOK	Note	2020	2019
RESULTATREGNSKAP			
Inntekter			
Salgsinntekt	1	39 753 772	37 498 550
Sum inntekter		39 753 772	37 498 550
Kostnader			
Varekostnad		12 841 592	12 041 559
Lønnskostnad	3	14 634 162	14 683 686
Avskrivning	2	942 276	1 036 067
Tap på fordringer		-64 425	307 063
Annen driftskostnad	3	4 846 576	4 990 907
Sum kostnader		33 200 181	33 059 281
Driftsresultat		6 553 591	4 439 269
Finansinntekter og finanskostnader			
Annen renteinntekt		104 635	177 971
Annen finansinntekt	8	339 885	158 308
Sum finansinntekter		444 520	336 279
Annen rentekostnad	3	14 132	346
Sum finanskostnader		14 132	346
Netto finans		430 387	335 933
Ordinært resultat før skattekostnad			
Skattekostnad på ordinært resultat	5	1 433 934	1 050 227
Ordinært resultat etter skattekostnad		5 550 044	3 724 975
Årsresultat		5 550 044	3 724 975
Årsresultat etter minoritetsinteresser		5 550 044	3 724 975
Totalresultat		5 550 044	3 724 975
Overføringer og disponeringer			
Ordinært utbytte		1 082 900	967 320
Til/fra annen egenkapital		4 467 144	2 757 655
Sum overføringer og disponeringer		5 550 044	3 724 975



Organisasjonsnr: 961 725 739
MEGALINK AS

BALANSE

Beløp i: NOK	Note	2020	2019
BALANSE - EIENDELER			
Anleggsmidler			
Immaterielle eiendeler			
Utsatt skattefordel	5	279 593	200 582
Sum immaterielle eiendeler		279 593	200 582
Varige driftsmidler			
Maskiner og anlegg	2	1 879 305	2 502 197
Driftsløsøre, inventar, verktøy, kontormaskiner o. l.	2	247 567	537 831
Sum varige driftsmidler		2 126 872	3 040 028
Finansielle anleggsmidler			
Investering i datterselskap	1		
Sum anleggsmidler		2 406 465	3 240 610
Omløpsmidler			
Varer			
Sum varer	1	17 657 425	15 552 886
Fordringer			
Kundefordringer		7 746 278	5 974 145
Andre fordringer		119 486	150 280
Sum fordringer		7 865 764	6 124 425
Bankinnskudd, kontanter og lignende			
Bankinnskudd, kontanter o. l.	7	24 580 918	21 963 341
Sum bankinnskudd, kontanter og lignende		24 580 918	21 963 341
Sum omløpsmidler		50 104 107	43 640 652
SUM EIENDELER		52 510 572	46 881 262
BALANSE - EGENKAPITAL OG GJELD			
Egenkapital			
Innskutt egenkapital			
Aksjekapital (10 829 aksjer à 122)		1 321 138	1 311 256
Overkurs		786 425	701 722
Sum innskutt egenkapital		2 107 563	2 012 978



Opptjent egenkapital			
Annen egenkapital		42 187 521	37 720 376
Sum opptjent egenkapital		42 187 521	37 720 376
Sum egenkapital	4, 6	44 295 084	39 733 354
Gjeld			
Langsiktig gjeld			
Utsatt skatt	5		
Annen langsiktig gjeld			
Sum langsiktig gjeld		0	0
Kortsiktig gjeld			
Leverandørgjeld		764 002	1 957 068
Betalbar skatt	5	1 059 874	850 516
Skyldige offentlige avgifter		3 330 809	1 518 676
Utbytte	6	1 082 900	967 320
Annen kortsiktig gjeld		1 977 904	1 854 328
Sum kortsiktig gjeld		8 215 489	7 147 908
Sum gjeld		8 215 489	7 147 908
SUM EGENKAPITAL OG GJELD		52 510 572	46 881 262



Organisasjonsnr: 961 725 739
MEGALINK AS

NOTEOPPLYSNINGER - SELSKAP - alle poster oppgitt i hele tall

Note
4

Antall aksjer og aksjeeiere

<u>Aksjeklasse</u>	<u>Ant. aksjer</u>	<u>Pålydende</u>	<u>Bokført verdi</u>
Ordinære aksjer	10829.00	122.00	1321138.00

<u>Aksjeeiere - fritekst</u>	<u>Antall</u>	<u>Eierandel</u>	<u>Aksjeklasse</u>
LB Invest AS	5020.00	46.36%	Ordinære aksjer
PBA Invest AS	4980.00	45.99%	Ordinære aksjer
Arne Roaldsøy	829.00	7.66%	Ordinære aksjer

<u>Sum</u>	<u>Sum antall</u>	<u>Sum eierandel</u>
	10829.00	100.00%

Note
3

Ytelser til ledende personer

Ytelser til daglig leder

<u>Ytelser</u>	<u>Lønn</u>	<u>Pensj.forpl.</u>	<u>Andre godtgj.</u>
	1404376.00		5424.00

Note
3

Ytelser til andre ledende personer

Note
3

Antall årsverk i regnskapsåret

Virksomheten har hatt følgende antall årsverk:
18.00


Note


Lån og sikkerhetsstillelse til ledende personer og aksjeeiere




Er det gitt lån eller sikkerhetsstillelse til ledende personer: Nei



 Legally signed by
Arne Roaldsøy
08.06.2021

 Legally signed by
Pål Bakken
08.06.2021

 Legally signed by
Leif Erik Bakken
08.06.2021

Megalink AS

Årsregnskap

2020



MEGALINK AS

RESULTATREGNSKAP 1.1. - 31.12.	Note	2020	2019
Driftsinntekt og driftskostnad			
Salgsinntekt	1	39 753 772	37 498 550
Sum driftsinntekt		39 753 772	37 498 550
Varekostnad		-12 841 592	-12 041 559
Lønnskostnad	3	-14 634 162	-14 683 686
Avskrivning	2	-942 276	-1 036 067
Tap på fordringer		64 425	-307 063
Annen driftskostnad	3	-4 846 576	-4 990 907
Sum driftskostnad		-33 200 181	-33 059 281
Driftsresultat		6 553 591	4 439 269
Finansinntekt og finanskostnad			
Annen renteinntekt		104 635	177 971
Annen finansinntekt	8	339 885	158 308
Annen rentekostnad	3	-14 132	-346
Finansresultat		430 387	335 933
Ordinært resultat før skattekostnad		6 983 978	4 775 202
Skattekostnad på ordinært resultat	5	-1 433 934	-1 050 227
Årsresultat		5 550 044	3 724 975
Opplysninger om:			
Foreslått utbytte		1 082 900	967 320
Til/fra annen egenkapital		4 467 144	2 757 655
Sum		5 550 044	3 724 975

**MEGALINK AS**

BALANSE PR 31.12.	Note	2020	2019
EIENDELER			
Anleggsmidler			
Immaterielle eiendeler			
Utsatt skattefordel	5	279 593	200 582
Sum immaterielle eiendeler		279 593	200 582
Varige driftsmidler			
Maskiner og anlegg	2	1 879 305	2 502 197
Driftsløsøre, inventar, verktøy, kontormaskiner o.l.	2	247 567	537 831
Sum varige driftsmidler		2 126 872	3 040 028
Sum anleggsmidler		2 406 465	3 240 610
Omløpsmidler			
Varer			
	1	17 657 425	15 552 886
Fordringer			
Kundefordringer		7 746 278	5 974 145
Andre fordringer		119 486	150 280
Sum fordringer		7 865 764	6 124 425
Bankinnskudd, kontanter o.l.	7	24 580 918	21 963 341
Sum omløpsmidler		50 104 107	43 640 652
SUM EIENDELER		52 510 572	46 881 262

**MEGALINK AS**

BALANSE PR 31.12.	Note	2020	2019
EGENKAPITAL OG GJELD			
Egenkapital			
Innskutt egenkapital			
Aksjekapital (10 829 aksjer à 122)		1 321 138	1 311 256
Overkurs		786 425	701 722
Sum innskutt egenkapital		2 107 563	2 012 978
Opptjent egenkapital			
Annen egenkapital		42 187 521	37 720 376
Sum opptjent egenkapital		42 187 521	37 720 376
Sum egenkapital	4, 6	44 295 084	39 733 354
Gjeld			
Kortsiktig gjeld			
Leverandørgjeld		764 002	1 957 068
Betalbar skatt	5	1 059 874	850 516
Skyldige offentlige avgifter		3 330 809	1 518 676
Utbytte	6	1 082 900	967 320
Annen kortsiktig gjeld		1 977 904	1 854 328
Sum kortsiktig gjeld		8 215 489	7 147 908
Sum gjeld		8 215 489	7 147 908
SUM EGENKAPITAL OG GJELD		52 510 572	46 881 262

Vestby, 07.06.2021

Pål Bakken
Styrets leder

Leif Bakken
Styremedlem

Arne Roaldsøy
Styremedlem / daglig leder



Megalink AS

Noter til årsregnskapet for 2020

Side 1

Note 1 Regnskapsprinsipper

Årsregnskapet er gjort opp i samsvar med regnskapsloven og god regnskapsskikk for små foretak. Selskapet driver med produksjon av elektrisk utstyr (skyteskiver)

Følgende regnskapsprinsipper er anvendt:

- Inntekter inntektsføres etter hvert som de opptjenes
- Varelageret er oppført til inntakskost og det er tatt hensyn til ukurans.
- Pengeposter i utenlandsk valuta er omregnet til balansedagens kurs
- Utsatt skattefordel bokføres

Note 2 Varige driftsmidler

	Maskiner og inventar	Transportmidler	Kontor maskiner	Påkostning leide lokaler	Sum
Anskaffelseskost 1.1.	5 042 285	1 368 410	121 244	1 360 197	7 892 136
Tilgang	29 120	0	0	0	29 120
Avgang	0	0	0	0	0
Anskaffelseskost 31.12.	5 071 405	1 368 410	121 244	1 360 197	7 921 256
Akkumulerte avskrivninger 31.12.	-3 188 558	-1 368 410	-121 244	-1 116 172	-5 794 384
Balansført verdi 31.12.	1 882 847	0	0	244 025	2 126 872
Årets avskrivninger	670 236	0	0	272 039	942 276
Økonomiske levetid	3 - 8 år	5 år	3 år	5 år	
Avskrivningsplan	Lineær	Lineær	Lineær	Lineær	

Note 3 Ansatte, godtgjørelser, lån til ansatte m.v.

Lønnskostnaden består av:	2020	2019
Lønninger	12 279 904	12 308 465
Folketrygdavgift	1 746 390	1 775 996
Pensjonskostnader	499 201	766 616
Andre ytelser	108 667	-167 391
Sum lønnskostnader	14 634 162	14 683 686
Antall årsverk	18	18
Ytelser til ledende personer	Daglig leder	Daglig leder
Lønn	1 404 376	1 537 710
Annen godtgjørelse	5 424	12 251

Selskapet er pliktig å tegne obligatorisk tjenstepensjon etter lov om obligatorisk tjenstepensjon. Det er tegnet avtale om obligatorisk tjenstepensjon som tilfredsstillt kravene i loven.

Daglig leder har avtale om tildeling av aksjer på visse kriterier.



Megalink AS

Noter til årsregnskapet for 2020

Side 2

Revisor

Kostnadsført revisjonshonorar i 2020 utgjør kr 180 000 eks. mva. Av dette gjelder kr 62 000 andre tjenester.

Note 4 Antall aksjer, aksjeeiere m.v.

Selskapets aksjekapital består av 10.829 aksjer à kr 122,- pr aksje total aksjekapital kr 1.321 138.

Selskapets aksjeeiere:	Antall aksjer	Eierandel	Verv
LB Invest AS	5 020	46,36 %	
PBA Invest AS	4 980	45,99 %	
Arne Roaldsøy	829	7,66 %	Daglig leder
Sum	10 829	100,00 %	

Note 5 Skattekostnad

Skattekostnaden består av:	2020	2019
Betalbar skatt	1 512 945	850 516
Endring utsatt skatt / skattefordel	-79 011	199 712
Sum	1 433 934	1 050 228

Betalbar skatt fremkommer som følger:

Resultat før skatt	6 983 978	4 775 202
Endring midlertidige forskjeller	359 141	-907 780
Kostnader uten skattefradrag / skattepliktig inntekt	-466 096	-1 441
Grunnlag betalbar skatt (skattepliktig inntekt)	6 877 023	3 865 981
Betalbar skatt (22%)	1 512 945	850 516
Betalbar skatt på årets resultat	1 512 945	850 516

Betalbar skatt i balansen fremkommer slik:

Betalbar skatt på årets resultat	1 512 945	850 516
Tilskudd fra skattefunn	-453 071	0
Sum betalbar skatt	1 059 874	850 516

Utsatt skatt:	31.12.20	31.12.19	Endring
Forskjeller som utlignes:			
Anleggsmidler	827 092	1 075 468	-248 376
Omløpsmidler	-2 072 969	-1 962 204	-110 765
Gjeld	-25 000	-25 000	0
Netto grunnlag (midlertidige forskjeller)	-1 270 877	-911 736	-359 141
22% utsatt skatt (+) / skattefordel (-)	-279 593	-200 582	-79 011
Oppført i balansen	-279 593	-200 582	-79 011

Alle midlertidige forskjeller kan utlignes, og dette er gjennomført i beregningen av utsatt skatt.

Utsatt skatt beregnes på grunnlag av forskjeller mellom regnskapsmessige og skattemessige balanseverdier og underskudd til fremføring. I oppstillingen brukes negativt fortegn ved netto skatteøkende midlertidige forskjeller. Det vil si forskjeller som øker fremtidig skattbar inntekt og dermed gir grunnlag for en utsatt skatteforpliktelse.



Megalink AS

Noter til årsregnskapet for 2020

Side 3

Note 6 Egenkapital

	Aksje- kapital	Overkurs	Annen egenkapital	Sum
Egenkapital 1.1.	1 311 256	701 722	37 720 376	39 733 354
Kapitalutvidelse 30.06.2020	9 882	84 703		94 585
Årets resultat			5 550 044	5 550 044
Foreslått utbytte			-1 082 900	-1 082 900
Egenkapital 31.12.	1 321 138	786 425	42 187 520	44 295 084

Note 7 Bankinnskudd

Pr. 31.12 hadde selskapet bundne skattetreksmidler på kr. 850 141.

Note 8 Annen finansinntekt

I denne posten inngår en agio gevinst på kr 329 270 i hovedsak på grunn av valutajustering på kunder og leverandører.

Note 9 Hendelser etter balansedagen og fortsatt drift

Koronapandemien og tiltakene som er iverksatt i forbindelse med virusutbruddet har påvirket etterspørselen etter selskapets produkter og tjenester. Omsetningen i utlandet har falt, men fokus på vedlikehold og utskiftninger har bidratt til godt salg i Norge.

Selskapet tar forholdsregler ift smitterisiko, bl.a. ved utstrakt bruk av hjemmekontor for salg, utvikling og administrasjon. Produksjon får dermed også bedre spillerom. Vi har ikke hatt behov for vesentlige endringer ift ressurser for drift, men følger dette opp løpende ut fra evt fravær og aktivitetsbehov.

Det er fortsatt nærmest umulig å forutse de langsiktige økonomiske effektene av pandemien. Vi anser det som viktig at aktiviteten i utlandet snart tar seg opp.

Selskapet har gode resultater og en sunn økonomi både før pandemien og i pandemiens første år. Tett oppfølging av den videre markedsutviklingen samt evt rask tilpasning forventes å være tilstrekkelig til å sikre videre drift.



UAVHENGIG REVISORS BERETNING FOR 2020

Til Generalforsamlingen i Megalink AS

Uttalelse om revisjonen av årsregnskapet

Konklusjon

Vi har revidert Megalink AS' årsregnskap som viser et overskudd på kr 5 550 044. Årsregnskapet består av balanse per 31. desember 2020 og resultatregnskap for regnskapsåret avsluttet per denne datoen og noter til årsregnskapet, herunder et sammendrag av viktige regnskapsprinsipper.

Etter vår mening er det medfølgende årsregnskapet avgitt i samsvar med lov og forskrifter og gir et rettviseende bilde av selskapets finansielle stilling per 31. desember 2020, og av dets resultater for regnskapsåret avsluttet per denne datoen i samsvar med regnskapslovens regler og god regnskapsskikk i Norge.

Grunnlag for konklusjonen

Vi har gjennomført revisjonen i samsvar med lov, forskrift og god revisjonsskikk i Norge, herunder de internasjonale revisjonsstandardene (ISA-ene). Våre oppgaver og plikter i henhold til disse standardene er beskrevet i «Revisors oppgaver og plikter ved revisjon av årsregnskapet». Vi er uavhengige av selskapet slik det kreves i lov og forskrift, og har overholdt våre øvrige etiske forpliktelser i samsvar med disse kravene. Etter vår oppfatning er innhentet revisjonsbevis tilstrekkelig og hensiktsmessig som grunnlag for vår konklusjon.

Styret og daglig leders ansvar for årsregnskapet

Styret og daglig leder (ledelsen) er ansvarlig for å utarbeide årsregnskapet i samsvar med lov og forskrifter, herunder for at det gir et rettviseende bilde i samsvar med regnskapslovens regler og god regnskapsskikk i Norge. Ledelsen er også ansvarlig for slik intern kontroll som den finner nødvendig for å kunne utarbeide et årsregnskap som ikke inneholder vesentlig feilinformasjon, verken som følge av misligheter eller utilsiktede feil.

Ved utarbeidelsen av årsregnskapet må ledelsen ta standpunkt til selskapets evne til fortsatt drift og opplyse om forhold av betydning for fortsatt drift. Forutsetningen om fortsatt drift skal legges til grunn for årsregnskapet så lenge det ikke er sannsynlig at virksomheten vil bli avvirket.

Revisors oppgaver og plikter ved revisjonen av årsregnskapet

Vårt mål er å oppnå betryggende sikkerhet for at årsregnskapet som helhet ikke inneholder vesentlig feilinformasjon, verken som følge av misligheter eller utilsiktede feil, og å avgi en revisjonsberetning som inneholder vår konklusjon. Betryggende sikkerhet er en høy grad av sikkerhet, men ingen garanti for at en revisjon utført i samsvar med lov, forskrift og god revisjonsskikk i Norge, herunder ISA-ene, alltid vil avdekke vesentlig feilinformasjon som eksisterer. Feilinformasjon kan oppstå som følge av misligheter eller utilsiktede feil. Feilinformasjon blir vurdert som vesentlig dersom den enkeltvis eller samlet med rimelighet kan forventes å påvirke økonomiske beslutninger som brukerne foretar basert på årsregnskapet.

For videre beskrivelse av revisors oppgaver og plikter vises det til <https://www.revisorforeningen.no/revisjonsberetninger>.



Revisorgruppen Oslo AS
Oscars gate 30
Postboks 7154 Majorstuen
N-0307 Oslo

Tlf.: +47 23 20 49 00

E-post: oslo@rg.no

Foretaksregisteret
NO 917 275 254 MVA

www.rg.no



UAVHENGIG REVISORS BERETNING FOR 2020
Megalink AS

Side 2

Uttalelse om øvrige lovmessige krav

Konklusjon om registrering og dokumentasjon

Basert på vår revisjon av årsregnskapet som beskrevet ovenfor, og kontrollhandlinger vi har funnet nødvendig i henhold til internasjonal standard for attestasjonsoppdrag (ISAE) 3000 «Attestasjonsoppdrag som ikke er revisjon eller forenklet revisorkontroll av historisk finansiell informasjon», mener vi at ledelsen har oppfylt sin plikt til å sørge for ordentlig og oversiktlig registrering og dokumentasjon av selskapets regnskapsopplysninger i samsvar med lov og god bokføringskikk i Norge.

Oslo, 7. juni 2021

Revisorgruppen Oslo AS

Tom Thomassen
statsautorisert revisor