



## ÅRSREGNSKAPET FOR REGNSKAPSÅRET 2023 - GENERELL INFORMASJON

### Enheten

Organisasjonsnummer:	827 801 852
Organisasjonsform:	Aksjeselskap
Foretaksnavn:	HAJM HOLDING AS
Forretningsadresse:	c/o Øystein Fremstad Sørflåtveien 84 4018 STAVANGER

### Regnskapsår

Årsregnskapets periode:	01.01.2023 - 31.12.2023
-------------------------	-------------------------

### Konsern

Morselskap i konsern:	Ja
Konsernregnskap lagt ved:	Ja

### Regnskapsregler

Regler for små foretak benyttet:	Nei
Benyttet ved utarbeidelsen av årsregnskapet til selskapet:	Regnskapslovens alminnelige regler
Benyttet ved utarbeidelsen av årsregnskapet til konsernet:	Regnskapslovens alminnelige regler

### Årsregnskapet fastsatt av kompetent organ

Bekreftet av representant for selskapet:	Arve Øysten Fremstad
Dato for fastsettelse av årsregnskapet:	09.04.2024

### Grunnlag for avgivelse

År 2023: Årsregnskapet er elektronisk innlevert
År 2022: Tall er hentet fra elektronisk innlevert årsregnskap fra 2023

*Det er ikke krav til at årsregnskapet m.v. som sendes til Regnskapsregisteret er undertegnet. Kontrollen på at dette er utført ligger hos revisor/enhetens øverste organ. Sikkerheten ivaretas ved at innsender har rolle/rettighet for innsending av årsregnskapet via Altinn, og ved at det bekreftes at årsregnskapet er fastsatt av kompetent organ.*

Brønnøysundregistrene, 13.05.2025



## Resultatregnskap

Beløp i: NOK	Note	2023	2022
<b>RESULTATREGNSKAP</b>			
<b>Inntekter</b>			
Sum inntekter		0	0
<b>Kostnader</b>			
Annen driftskostnad	1	183 253	30 898
Sum kostnader		183 253	30 898
<b>Driftsresultat</b>		<b>-183 253</b>	<b>-30 898</b>
<b>Finansinntekter og finanskostnader</b>			
Inntekt på investering i datterselskap og tilknyttet selskap	2	2 256 041	9 607 675
Sum finansinntekter		2 256 041	9 607 675
Annen rentekostnad		532	0
Sum finanskostnader		532	0
<b>Netto finans</b>		<b>2 255 509</b>	<b>9 607 675</b>
<b>Resultat før skattekostnad</b>		<b>2 072 256</b>	<b>9 576 777</b>
Skattekostnad	3, 4	-12 261	56 613
<b>Årsresultat</b>		<b>2 084 517</b>	<b>9 520 164</b>
<b>Overføringer og disponeringer</b>			
Tilleggsutbytte		1 100 000	700 000
Ekstraordinært utbytte		0	7 000 000
Annen egenkapital		984 518	1 820 164
Sum overføringer og disponeringer		2 084 518	9 520 164



## Balanse

Beløp i: NOK	Note	2023	2022
<b>BALANSE - EIENDELER</b>			
<b>Anleggsmidler</b>			
<b>Immaterielle eiendeler</b>			
Sum immaterielle eiendeler		0	0
<b>Varige driftsmidler</b>			
Sum varige driftsmidler		0	0
<b>Finansielle anleggsmidler</b>			
Investering i datterselskap	2	5 768 646	8 240 922
Sum finansielle anleggsmidler		5 768 646	8 240 922
Sum anleggsmidler		5 768 646	8 240 922
<b>Omløpsmidler</b>			
<b>Varer</b>			
Sum varer		0	0
<b>Fordringer</b>			
Konsernfordringer	2	539	539
Sum fordringer		539	539
<b>Investeringer</b>			
Sum investeringer		0	0
<b>Bankinnskudd, kontanter og lignende</b>			
Bankinnskudd, kontanter og lignende	5	1 006 301	78 397
Sum bankinnskudd, kontanter og lignende		1 006 301	78 397
Sum omløpsmidler		1 006 840	78 936
<b>SUM EIENDELER</b>		<b>6 775 486</b>	<b>8 319 858</b>

## BALANSE - EGENKAPITAL OG GJELD



## Balanse

Beløp i: NOK	Note	2023	2022
<b>Egenkapital</b>			
<b>Innskutt egenkapital</b>			
Aksjekapital	6, 7	81 375	116 250
Overkurs	7	5 425	7 750
Annen innskutt egenkapital	7	3 878 875	5 541 250
<b>Sum innskutt egenkapital</b>		<b>3 965 675</b>	<b>5 665 250</b>
<b>Opptjent egenkapital</b>			
Annen egenkapital	7	2 799 670	2 597 994
<b>Sum opptjent egenkapital</b>		<b>2 799 670</b>	<b>2 597 994</b>
<b>Sum egenkapital</b>		<b>6 765 345</b>	<b>8 263 244</b>
<b>Gjeld</b>			
<b>Langsiktig gjeld</b>			
Utsatt skatt	3, 4	0	12 261
<b>Sum avsetninger for forpliktelser</b>		<b>0</b>	<b>12 261</b>
<b>Annen langsiktig gjeld</b>			
<b>Sum annen langsiktig gjeld</b>		<b>0</b>	<b>0</b>
<b>Sum langsiktig gjeld</b>		<b>0</b>	<b>12 261</b>
<b>Kortsiktig gjeld</b>			
Betalbar skatt	3, 4	0	44 352
Annen kortsiktig gjeld		10 141	0
<b>Sum kortsiktig gjeld</b>		<b>10 141</b>	<b>44 352</b>
<b>Sum gjeld</b>		<b>10 141</b>	<b>56 613</b>
<b>SUM EGENKAPITAL OG GJELD</b>		<b>6 775 486</b>	<b>8 319 857</b>



## Konsernets resultatregnskap

Beløp i: NOK	Note	2023	2022
<b>RESULTATREGNSKAP</b>			
<b>Inntekter</b>			
Salgsinntekt	1	82 452 651	77 197 739
Annen driftsinntekt		477 128	61 730
<b>Sum inntekter</b>		<b>82 929 779</b>	<b>77 259 469</b>
<b>Kostnader</b>			
Varekostnad		7 087 469	5 815 145
Lønnskostnad	2,3,4,5	49 333 434	45 067 921
Avskrivning på driftsmidler og immaterielle eiendeler	6	4 562 500	5 477 476
Annen driftskostnad	7,8	15 833 372	13 092 163
<b>Sum kostnader</b>		<b>76 816 775</b>	<b>69 452 705</b>
<b>Driftsresultat</b>		<b>6 113 004</b>	<b>7 806 764</b>
<b>Finansinntekter og finanskostnader</b>			
Annen renteinntekt		10 220	1 017
Annen finansinntekt		174 420	145 205
<b>Sum finansinntekter</b>		<b>184 640</b>	<b>146 222</b>
Annen rentekostnad		429 529	349 385
Annen finanskostnad		5 613	
<b>Sum finanskostnader</b>		<b>435 142</b>	<b>349 385</b>
<b>Netto finans</b>		<b>-250 502</b>	<b>-203 163</b>
<b>Resultat før skattekostnad</b>		<b>5 862 502</b>	<b>7 603 601</b>
Skattekostnad	9,10	1 324 321	1 740 591
<b>Årsresultat</b>		<b>4 538 181</b>	<b>5 863 010</b>
<b>Overføringer og disponeringer</b>			
Minoritetsinteresse		2 154 689	-1 387 894
Ordinært utbytte		1 085 000	539 325
Tilleggsutbytte		1 100 000	2 950 000
Ekstraordinært utbytte			7 000 000



## Konsernets resultatregnskap

<b>Beløp i: NOK</b>	<b>Note</b>	<b>2023</b>	<b>2022</b>
Annen egenkapital		198 491	-3 238 420
<b>Sum overføringer og disponeringer</b>		<b>4 538 180</b>	<b>5 863 011</b>



### Konsernets balanse

Beløp i: NOK	Note	2023	2022
<b>BALANSE - EIENDELER</b>			
<b>Anleggsmidler</b>			
<b>Immaterielle eiendeler</b>			
Konsesjoner, patenter, lisenser, varemerker o.l	6	2 548 358	3 033 763
Utsatt skattefordel	9,10	61 332	0
Goodwill	6		117 767
<b>Sum immaterielle eiendeler</b>		<b>2 609 690</b>	<b>3 151 530</b>
<b>Varige driftsmidler</b>			
Tomter, bygninger og annen fast eiendom	6	3 984 031	4 995 722
Maskiner og anlegg	6	2 001 781	1 321 805
Driftsløsøre, inventar, verktøy, kontormaskiner ol	6	7 315 191	8 571 706
<b>Sum varige driftsmidler</b>		<b>13 301 003</b>	<b>14 889 233</b>
<b>Sum anleggsmidler</b>		<b>15 910 693</b>	<b>18 040 763</b>
<b>Omløpsmidler</b>			
<b>Varer</b>			
<b>Fordringer</b>			
Kundefordringer	8	9 921 941	8 956 630
Andre fordringer	11	2 254 898	2 473 460
<b>Sum fordringer</b>		<b>12 176 839</b>	<b>11 430 090</b>
<b>Bankinnskudd, kontanter og lignende</b>			
Bankinnskudd, kontanter og lignende	12	1 101 619	1 702 696
<b>Sum bankinnskudd, kontanter og lignende</b>		<b>1 101 619</b>	<b>1 702 696</b>
<b>Sum omløpsmidler</b>		<b>13 278 458</b>	<b>13 132 786</b>
<b>SUM EIENDELER</b>		<b>29 189 151</b>	<b>31 173 549</b>

### BALANSE - EGENKAPITAL OG GJELD

#### Egenkapital



## Konsernets balanse

<b>Beløp i: NOK</b>	<b>Note</b>	<b>2023</b>	<b>2022</b>
<b>Innskutt egenkapital</b>			
Aksjekapital	13,14	81 375	116 250
Overkurs		5 425	7 750
Annen innskutt egenkapital	14	588 253	1 084 338
<b>Sum innskutt egenkapital</b>		<b>675 053</b>	<b>1 208 338</b>
<b>Opptjent egenkapital</b>			
Annen egenkapital	14	2 068 170	2 431 684
Minoritetsinteresser	14	1 472 739	1 050 300
<b>Sum opptjent egenkapital</b>		<b>3 540 909</b>	<b>3 481 984</b>
<b>Sum egenkapital</b>		<b>4 215 962</b>	<b>4 690 322</b>
<b>Gjeld</b>			
<b>Langsiktig gjeld</b>			
Utsatt skatt	9,10		109 344
<b>Sum avsetninger for forpliktelser</b>			<b>109 344</b>
<b>Annen langsiktig gjeld</b>			
Gjeld til kredittinstitusjoner	15	5 334 252	7 677 383
<b>Sum annen langsiktig gjeld</b>		<b>5 334 252</b>	<b>7 677 383</b>
<b>Sum langsiktig gjeld</b>		<b>5 334 252</b>	<b>7 786 727</b>
<b>Kortsiktig gjeld</b>			
Gjeld til kredittinstitusjoner		323 497	
Leverandørgjeld		4 022 779	3 177 825
Betalbar skatt	9,10	1 494 997	1 935 013
Skyldige offentlige avgifter	12	4 787 560	6 519 674
Utbytte		2 000 000	539 325
Annen kortsiktig gjeld		7 010 104	6 524 664
<b>Sum kortsiktig gjeld</b>		<b>19 638 937</b>	<b>18 696 501</b>
<b>Sum gjeld</b>		<b>24 973 189</b>	<b>26 483 228</b>
<b>SUM EGENKAPITAL OG GJELD</b>		<b>29 189 151</b>	<b>31 173 550</b>



## Brønnøysundregistrene

### ÅRSREGNSKAP FOR REGNSKAPSÅRET 2023 - GENERELL INFORMASJON

Journalnummer: 2024 377028

#### Enheten

Organisasjonsnummer: 827 801 852  
Organisasjonsform: Aksjeselskap  
Foretaksnavn: HAJM HOLDING AS  
Forretningsadresse: c/o Øystein Fremstad  
Sørflåtveien 84  
4018 STAVANGER

#### Regnskapsår

Årsregnskapets periode: 01.01.2023 - 31.12.2023

#### Konsern

Mørselskap i konsern: Ja  
Konsernregnskap lagt ved: Ja

#### Regnskapsregler

Regler for små foretak benyttet: Nei  
Benyttet ved utarbeidelsen av  
årsregnskapet til selskapet: Regnskapslovens alminnelige regler  
Benyttet ved utarbeidelsen av  
årsregnskapet til konsernet: Regnskapslovens alminnelige regler

#### Årsregnskapet fastsatt av kompetent organ

Bekreftet av representant for selskapet: Arve Øysten Fremstad  
Dato for fastsettelse av årsregnskapet: 09.04.2024

#### Revisjon

Årsregnskapet er utarbeidet av ekstern  
autorisert regnskapsfører: Ja

#### Grunnlag for avgivelse

År 2023: Årsregnskap er elektronisk innlevert.  
År 2022: Tall er hentet fra elektronisk innlevert årsregnskap fra 2023.

*Det er ikke krav til at årsregnskapet m.v. som sendes til Regnskapsregisteret er undertegnet. Kontrollen på at dette er utført ligger hos revisor/enhetens øverste organ. Sikkerheten ivaretas ved at innsender har rolle/rettighet for innsending av årsregnskapet via Altinn, og ved at det bekreftes at årsregnskapet er fastsatt av kompetent organ.*

Brønnøysundregistrene, 25.05.2024



Organisasjonsnr: 827 801 852  
HAJM HOLDING AS

## RESULTATREGNSKAP

Beløp i: NOK	Note	2023	2022
<b>RESULTATREGNSKAP</b>			
<b>Inntekter</b>			
Sum inntekter		0	0
<b>Kostnader</b>			
Annen driftskostnad	1	183 253	30 898
Sum kostnader		183 253	30 898
<b>Driftsresultat</b>		<b>-183 253</b>	<b>-30 898</b>
<b>Finansinntekter og finanskostnader</b>			
Inntekt på investering i datterselskap og tilknyttet selskap	2	2 256 041	9 607 675
Sum finansinntekter		2 256 041	9 607 675
Annen rentekostnad		532	0
Sum finanskostnader		532	0
<b>Netto finans</b>		<b>2 255 509</b>	<b>9 607 675</b>
<b>Resultat før skattekostnad</b>		<b>2 072 256</b>	<b>9 576 777</b>
Skattekostnad	3, 4	-12 261	56 613
<b>Årsresultat</b>		<b>2 084 517</b>	<b>9 520 164</b>
<b>Overføringer og disponeringer</b>			
Tilleggsutbytte		1 100 000	700 000
Ekstraordinært utbytte		0	7 000 000
Annen egenkapital		984 518	1 820 164
Sum overføringer og disponeringer		2 084 518	9 520 164



Organisasjonsnr: 827 801 852  
HAJM HOLDING AS

## BALANSE

Beløp i: NOK	Note	2023	2022
<b>BALANSE - EIENDELER</b>			
<b>Anleggsmidler</b>			
<b>Immaterielle eiendeler</b>			
Sum immaterielle eiendeler		0	0
<b>Varige driftsmidler</b>			
Sum varige driftsmidler		0	0
<b>Finansielle anleggsmidler</b>			
Investering i datterselskap 2		5 768 646	8 240 922
Sum finansielle anleggsmidler		5 768 646	8 240 922
Sum anleggsmidler		5 768 646	8 240 922
<b>Omløpsmidler</b>			
<b>Varer</b>			
Sum varer		0	0
<b>Fordringer</b>			
Konsernfordringer	2	539	539
Sum fordringer		539	539
<b>Investeringer</b>			
Sum investeringer		0	0
<b>Bankinnskudd, kontanter og lignende</b>			
Bankinnskudd, kontanter og lignende	5	1 006 301	78 397
Sum bankinnskudd, kontanter og lignende		1 006 301	78 397
Sum omløpsmidler		1 006 840	78 936
<b>SUM EIENDELER</b>		<b>6 775 486</b>	<b>8 319 858</b>
<b>BALANSE - EGENKAPITAL OG GJELD</b>			
<b>Egenkapital</b>			
<b>Innskutt egenkapital</b>			
Aksjekapital	6, 7	81 375	116 250
Overkurs	7	5 425	7 750
Annen innskutt egenkapital	7	3 878 875	5 541 250
Sum innskutt egenkapital		3 965 675	5 665 250
<b>Opptjent egenkapital</b>			



Annen egenkapital	7	2 799 670	2 597 994
<b>Sum opptjent egenkapital</b>		<b>2 799 670</b>	<b>2 597 994</b>
<b>Sum egenkapital</b>		<b>6 765 345</b>	<b>8 263 244</b>
<b>Gjeld</b>			
<b>Langsiktig gjeld</b>			
Utsatt skatt	3, 4	0	12 261
<b>Sum avsetninger for forpliktelser</b>		<b>0</b>	<b>12 261</b>
Annen langsiktig gjeld		0	0
<b>Sum annen langsiktig gjeld</b>		<b>0</b>	<b>0</b>
<b>Sum langsiktig gjeld</b>		<b>0</b>	<b>12 261</b>
<b>Kortsiktig gjeld</b>			
Betalbar skatt	3, 4	0	44 352
Annen kortsiktig gjeld		10 141	0
<b>Sum kortsiktig gjeld</b>		<b>10 141</b>	<b>44 352</b>
<b>Sum gjeld</b>		<b>10 141</b>	<b>56 613</b>
<b>SUM EGENKAPITAL OG GJELD</b>		<b>6 775 486</b>	<b>8 319 857</b>



Organisasjonsnr: 827 801 852  
HAJM HOLDING AS

## KONSERNRESULTATREGNSKAP

<b>Beløp i: NOK</b>	<b>Note</b>	<b>2023</b>	<b>2022</b>
<b>RESULTATREGNSKAP</b>			
<b>Inntekter</b>			
Salgsinntekt	1	82 452 651	77 197 739
Annen driftsinntekt		477 128	61 730
<b>Sum inntekter</b>		<b>82 929 779</b>	<b>77 259 469</b>
<b>Kostnader</b>			
Varekostnad		7 087 469	5 815 145
Lønnskostnad	2, 3, 4, 5	49 333 434	45 067 921
Avskrivning på driftsmidler og immaterielle eiendeler	6	4 562 500	5 477 476
Annen driftskostnad	7, 8	15 833 372	13 092 163
<b>Sum kostnader</b>		<b>76 816 775</b>	<b>69 452 705</b>
<b>Driftsresultat</b>		<b>6 113 004</b>	<b>7 806 764</b>
<b>Finansinntekter og finanskostnader</b>			
Annen renteinntekt		10 220	1 017
Annen finansinntekt		174 420	145 205
<b>Sum finansinntekter</b>		<b>184 640</b>	<b>146 222</b>
Annen rentekostnad		429 529	349 385
Annen finanskostnad		5 613	
<b>Sum finanskostnader</b>		<b>435 142</b>	<b>349 385</b>
<b>Netto finans</b>		<b>-250 502</b>	<b>-203 163</b>
<b>Resultat før skattekostnad</b>		<b>5 862 502</b>	<b>7 603 601</b>
Skattekostnad	9, 10	1 324 321	1 740 591
<b>Årsresultat</b>		<b>4 538 181</b>	<b>5 863 010</b>
<b>Overføringer og disponeringer</b>			
Minoritetsinteresse		2 154 689	-1 387 894
Ordinært utbytte		1 085 000	539 325
Tilleggsutbytte		1 100 000	2 950 000
Ekstraordinært utbytte			7 000 000
Annen egenkapital		198 491	-3 238 420
<b>Sum overføringer og disponeringer</b>		<b>4 538 180</b>	<b>5 863 011</b>



Organisasjonsnr: 827 801 852  
HAJM HOLDING AS

## KONSERNBALANSE

Beløp i: NOK	Note	2023	2022
<b>BALANSE - EIENDELER</b>			
<b>Anleggsmidler</b>			
<b>Immaterielle eiendeler</b>			
Konsesjoner, patenter, lisenser, varemerker o.l	6	2 548 358	3 033 763
Utsatt skattefordel	9,10	61 332	0
Goodwill	6		117 767
<b>Sum immaterielle eiendeler</b>		<b>2 609 690</b>	<b>3 151 530</b>
<b>Varige driftsmidler</b>			
Tomter, bygninger og annen fast eiendom	6	3 984 031	4 995 722
Maskiner og anlegg	6	2 001 781	1 321 805
Driftsløsøre, inventer, verktøy, kontormaskiner ol	6	7 315 191	8 571 706
<b>Sum varige driftsmidler</b>		<b>13 301 003</b>	<b>14 889 233</b>
<b>Sum anleggsmidler</b>		<b>15 910 693</b>	<b>18 040 763</b>
<b>Omløpsmidler</b>			
<b>Varer</b>			
<b>Fordringer</b>			
Kundefordringer	8	9 921 941	8 956 630
Andre fordringer	11	2 254 898	2 473 460
<b>Sum fordringer</b>		<b>12 176 839</b>	<b>11 430 090</b>
<b>Bankinnskudd, kontanter og lignende</b>			
Bankinnskudd, kontanter og lignende	12	1 101 619	1 702 696
<b>Sum bankinnskudd, kontanter og lignende</b>		<b>1 101 619</b>	<b>1 702 696</b>
<b>Sum omløpsmidler</b>		<b>13 278 458</b>	<b>13 132 786</b>
<b>SUM EIENDELER</b>		<b>29 189 151</b>	<b>31 173 549</b>
<b>BALANSE - EGENKAPITAL OG GJELD</b>			
<b>Egenkapital</b>			
<b>Innskutt egenkapital</b>			
Aksjekapital	13,14	81 375	116 250
Overkurs		5 425	7 750
Annen innskutt egenkapital	14	588 253	1 084 338
<b>Sum innskutt egenkapital</b>		<b>675 053</b>	<b>1 208 338</b>



<b>Opptjent egenkapital</b>			
Annen egenkapital	14	2 068 170	2 431 684
Minoritetsinteresser	14	1 472 739	1 050 300
<b>Sum opptjent egenkapital</b>		<b>3 540 909</b>	<b>3 481 984</b>
<b>Sum egenkapital</b>		<b>4 215 962</b>	<b>4 690 322</b>
<b>Gjeld</b>			
<b>Langsiktig gjeld</b>			
Utsatt skatt	9,10		109 344
<b>Sum avsetninger for forpliktelser</b>			<b>109 344</b>
<b>Annen langsiktig gjeld</b>			
Gjeld til kredittinstitusjoner	15	5 334 252	7 677 383
<b>Sum annen langsiktig gjeld</b>		<b>5 334 252</b>	<b>7 677 383</b>
<b>Sum langsiktig gjeld</b>		<b>5 334 252</b>	<b>7 786 727</b>
<b>Kortsiktig gjeld</b>			
<b>Gjeld til kredittinstitusjoner</b>			
Leverandørgjeld		323 497	
Betalbar skatt	9,10	4 022 779	3 177 825
Skyldige offentlige avgifter	12	1 494 997	1 935 013
Utbytte		4 787 560	6 519 674
Annen kortsiktig gjeld		2 000 000	539 325
		7 010 104	6 524 664
<b>Sum kortsiktig gjeld</b>		<b>19 638 937</b>	<b>18 696 501</b>
<b>Sum gjeld</b>		<b>24 973 189</b>	<b>26 483 228</b>
<b>SUM EGENKAPITAL OG GJELD</b>		<b>29 189 151</b>	<b>31 173 550</b>



Organisasjonsnr: 827 801 852  
HAJM HOLDING AS

NOTEOPPLYSNINGER - SELSKAP - alle poster oppgitt i hele tall

## Note

### Regnskapsprinsipper

Årsregnskapet er satt opp i samsvar med regnskapsloven og god regnskapsskikk. Klassifisering og vurdering av balanseposter Omløpsmidler og kortsiktig gjeld omfatter poster som knytter seg til varekretsløpet. For andre poster enn kundefordringer omfattes poster som forfaller til betaling innen ett år etter transaksjonsdagen. Anleggsmidler er eiendeler bestemt til varig eie og bruk. Langsiktig gjeld er gjeld som forfaller senere enn ett år etter transaksjonsdagen. Omløpsmidler vurderes til laveste av anskaffelseskost og virkelig verdi. Kortsiktig gjeld balanseføres til nominelt beløp på etableringstidspunktet. Anleggsmidler vurderes til anskaffelseskost. Varige anleggsmidler avskrives etter en fornuftig avskrivningsplan. Anleggsmidlene nedskrives til virkelig verdi ved verdifall som ikke forventes å være forbigående. Langsiktig gjeld med unntak av andre avsetninger balanseføres til nominelt beløp på etableringstidspunktet. Fordringer Kundefordringer og andre fordringer er oppført i balansen til pålydende etter fradrag for avsetning til forventet tap. Avsetning til tap gjøres på grunnlag av individuelle vurderinger av de enkelte fordringene. I tillegg gjøres det for øvrige kundefordringer en uspesifisert avsetning for å dekke antatt tap. Forøvrig er følgende regnskapsprinsipper anvendt: Kostmetoden er benyttet for investeringer i datterselskap/tilknyttet selskap. Utbytte er inntektsført samme år som det er avsatt i datterselskap/tilknyttet selskap, dersom det er sannsynlig at beløpet vil mottas. Ved utbytte som overstiger andel av tilbakeholdt resultat etter kjøpet representerer den overskytende del tilbakebetaling av investert kapital, og er fratrukket investeringens verdi i balansen. Selskapet har utfisjonert 30 % av selskapet i år. Eiendeler, gjeld og egenkapital ble redusert med denne andelen, netto kr 2 482 417. Skatt Skattekostnaden i resultatregnskapet omfatter både periodens betalbare skatt og endring i utsatt skatt. Utsatt skatt er beregnet med 22% på grunnlag av de midlertidige forskjeller som eksisterer mellom regnskapsmessige og skattemessige verdier, samt skattemessig underskudd til fremføring ved utgangen av regnskapsåret. Skatteøkende og skattereduserende midlertidige forskjeller som reverserer eller kan reversere i samme periode er utlignet og skattevirkningen er beregnet på nettogrunnlaget.

## Note

Antall årsverk i regnskapsåret  
0.00

<u>Sum</u>	<u>Beløp</u>
<u>Balanseført verdi 31.12.</u>	<u>Varige driftsmidler Immaterielle eiend.</u>

## Note



2

**Konsern, tilknyttet selskap m.v.**

**Investering som regnskapsføres etter egenkapitalmetoden**

**Konsernregnskap**

Virksomheten inngår i konsolideringen til morselskapets konsernregnsk.: Nei

**Morselskapet sitt navn**

**Forretningskontor for morselskapet**

Datterselskap er utelatt fra konsolideringen: Nei

**Begrunnelse for at datterselskap er utelatt fra konsolideringen**

**Konsern, tilknyttet selskap m.v. - fordringer og gjeld**

**Fordringer**

<u>Samlet beløp - foretak i samme konsern</u>	<u>Årets</u>	<u>Fjorårets</u>
	539.00	0.00

<u>Samlet beløp - tilknyttet selskap</u>	<u>Årets</u>	<u>Fjorårets</u>
--	--------------	------------------

<u>Samlet beløp - foretak i samme konsern</u>	<u>Årets</u>	<u>Fjorårets</u>
---	--------------	------------------

**Kortsiktig gjeld**

<u>Samlet beløp - foretak i samme konsern</u>	<u>Årets</u>	<u>Fjorårets</u>
---	--------------	------------------

<u>Samlet beløp - felles kontrollert virksomhet</u>	<u>Årets</u>	<u>Fjorårets</u>
---	--------------	------------------

**Samlet forpliktelse til fordel for foretak i samme konsern**

<u>Pantstillelse</u>	<u>Beløp</u>
----------------------	--------------

<u>Garantier</u>	<u>Beløp</u>
------------------	--------------

**Mer om tilknyttet selskap/datterselskap**

Selskapet eier 54,25 % av Elite Vinduspuss AS. Utbytte inntektsført i 2023 utgjør kr 2 256 041. Elite Vinduspuss AS hadde et overskudd i 2023 på kr 4 709 704 og en egenkapital pr 31.12.23 på kr 3 219 102.

**Note**

**Fordringer**



Fordringer som forfaller senere enn ett år etter regnskapsårets slutt

Mer om fordringer

Note

Virkelig verdi og resultatført verdiendr. i perioden, finansielle instrumenter

Mer om finansielle instrumenter

Beskrivelse av finansielle derivater

<u>Beholdning av egne aksjer</u>	<u>Antall</u>	<u>Pålydende</u>	<u>Andel av aksjek.</u>
----------------------------------	---------------	------------------	-------------------------

Note

Lån og sikkerhetsstillelse til medlemmer

Er det gitt lån eller sikkerhetsstillelse til ledende personer: Nei

Opplysninger om:

Medlemmer av:

Mer om lån og sikkerhetsstillelse



Organisasjonsnr: 827 801 852  
HAJM HOLDING AS

NOTEOPPLYSNINGER - KONSERN

- alle poster oppgitt i hele tall



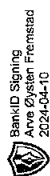
BankID Signing  
Ave Øysten Frøenstad  
2024-04-10

Hajm Holding AS - KONSERNREGNSKAP

827 801 852

## Resultatregnskap

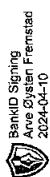
	Note	2023	2022
<b>Driftsinntekter</b>			
Salgsinntekt	1	82 452 651	77 197 739
Annen driftsinntekt		477 128	61 730
<b>Sum driftsinntekter</b>		<b>82 929 778</b>	<b>77 259 468</b>
<b>Driftskostnader</b>			
Varekostnad		-7 087 469	-5 815 145
Lønnskostnad	2, 3, 4, 5	-49 333 434	-45 067 921
Avskrivning på varige driftsmidler og immaterielle eiendeler	6	-4 562 500	-5 477 476
Annen driftskostnad	7, 8	-15 833 372	-13 092 163
<b>Sum driftskostnader</b>		<b>-76 816 775</b>	<b>-69 452 704</b>
<b>Driftsresultat</b>		<b>6 113 003</b>	<b>7 806 765</b>
<b>Finansinntekter</b>			
Annen renteinntekt		10 220	1 017
Annen finansinntekt		174 420	145 205
<b>Sum finansinntekter</b>		<b>184 641</b>	<b>146 222</b>
<b>Finanskostnader</b>			
Annen rentekostnad		-429 529	-349 385
Annen finanskostnad		-5 613	0
<b>Sum finanskostnader</b>		<b>-435 142</b>	<b>-349 385</b>
<b>Netto finans</b>		<b>-250 501</b>	<b>-203 162</b>
<b>Resultat før skattekostnad</b>		<b>5 862 502</b>	<b>7 603 602</b>
Skattekostnad	9, 10	-1 324 321	-1 740 591
<b>Årsresultat</b>		<b>4 538 181</b>	<b>5 863 011</b>
<b>Overføringer</b>			
Ordinært utbytte		1 085 000	539 325
Tilleggsutbytte		1 100 000	2 950 000
Ekstraordinært utbytte		0	7 000 000
Minoritetsinteresse		2 154 689	-1 387 894
Annen egenkapital		198 491	-3 238 420
<b>Sum overføringer</b>		<b>4 538 181</b>	<b>5 863 011</b>



Hajm Holding AS - KONSERNREGNSKAP  
827 801 852

## Balanse

	Note	31.12.2023	31.12.2022
<b>EIENDELER</b>			
<b>Anleggsmidler</b>			
<b>Immaterielle eiendeler</b>			
Konsesjoner, patenter, lisenser, varemerker ol.	6	2 548 358	3 033 763
Utsatt skattefordel	9, 10	61 332	0
Goodwill	6	0	117 767
<b>Sum immaterielle eiendeler</b>		<b>2 609 690</b>	<b>3 151 530</b>
<b>Varige driftsmidler</b>			
Tomter, bygninger og annen fast eiendom	6	3 984 031	4 995 722
Maskiner og anlegg	6	2 001 781	1 321 805
Driftsløsøre, inventar, verktøy, kontormaskiner, ol.	6	7 315 191	8 571 706
<b>Sum varige driftsmidler</b>		<b>13 301 003</b>	<b>14 889 234</b>
<b>Sum anleggsmidler</b>		<b>15 910 693</b>	<b>18 040 764</b>
<b>Omløpsmidler</b>			
<b>Fordringer</b>			
Kundefordringer	8	9 921 941	8 956 630
Andre kortsiktige fordringer	11	2 254 898	2 473 640
<b>Sum fordringer</b>		<b>12 176 839</b>	<b>11 430 090</b>
<b>Bankinnskudd, kontanter og lignende</b>			
Bankinnskudd, kontanter og lignende	12	1 101 619	1 702 696
<b>Sum bankinnskudd, kontanter og lignende</b>		<b>1 101 619</b>	<b>1 702 696</b>
<b>Sum omløpsmidler</b>		<b>13 278 458</b>	<b>13 132 786</b>
<b>SUM EIENDELER</b>		<b>29 189 151</b>	<b>31 173 550</b>



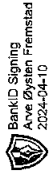
Hajm Holding AS - KONSERNREGNSKAP  
827 801 852

## Balanse

	Note	31.12.2023	31.12.2022
<b>EGENKAPITAL OG GJELD</b>			
<b>Egenkapital</b>			
<b>Innskutt egenkapital</b>			
Aksjekapital	13, 14	81 375	116 250
Overkurs		5 425	7 750
Annen innskutt egenkapital	14	588 253	1 084 338
<b>Sum innskutt egenkapital</b>		<b>675 053</b>	<b>1 208 338</b>
<b>Opptjent egenkapital</b>			
Annen egenkapital	14	2 068 170	2 431 684
Minoritetsinteresse	14	1 472 739	1 050 300
<b>Sum opptjent egenkapital</b>		<b>3 540 909</b>	<b>3 481 984</b>
<b>Sum egenkapital</b>		<b>4 215 962</b>	<b>4 690 322</b>
<b>Gjeld</b>			
<b>Avsetning og forpliktelser</b>			
Utsatt skatt	9, 10	0	109 344
<b>Sum avsetning for forpliktelser</b>		<b>0</b>	<b>109 344</b>
<b>Annen langsiktig gjeld</b>			
Gjeld til kredittinstitusjoner	15	5 334 252	7 677 383
<b>Sum annen langsiktig gjeld</b>		<b>5 334 252</b>	<b>7 677 383</b>
<b>Kortsiktig gjeld</b>			
Gjeld til kredittinstitusjoner		323 497	0
Leverandørgjeld		4 022 779	3 177 825
Betalbar skatt	9, 10	1 494 997	1 935 013
Skyldige offentlige avgifter	12	4 787 560	6 519 674
Utbytte		2 000 000	539 325
Annen kortsiktig gjeld		7 010 104	6 524 664
<b>Sum kortsiktig gjeld</b>		<b>19 638 937</b>	<b>18 696 501</b>
<b>Sum gjeld</b>		<b>24 973 189</b>	<b>26 483 228</b>
<b>SUM EGENKAPITAL OG GJELD</b>		<b>29 189 151</b>	<b>31 173 550</b>

Stavanger, 09.04.2024

Arve Øysten Fremstad  
styrets leder/daglig leder



Hajm Holding AS - KONSERNREGNSKAP  
827 802 852

## Noter

### Regnskapsprinsipper

Årsregnskapet er satt opp i samsvar med regnskapsloven og god regnskapsskikk.

#### Salgsinntekter

Inntektsføring ved salg av varer skjer på leveringstidspunktet. Tjenester inntektsføres etter hvert som de leveres.

#### Klassifisering og vurdering av balanseposter

Omløpsmidler og kortsiktig gjeld omfatter poster som knytter seg til varekretsløpet. For andre poster enn kundefordringer omfattes poster som forfaller til betaling innen ett år etter transaksjonsdagen. Anleggsmidler er eiendeler bestemt til varig eie og bruk. Langsiktig gjeld er gjeld som forfaller senere enn ett år etter transaksjonsdagen.

Omløpsmidler vurderes til laveste av anskaffelseskost og virkelig verdi. Kortsiktig gjeld balanseføres til nominelt beløp på etableringstidspunktet.

Anleggsmidler vurderes til anskaffelseskost. Varige anleggsmidler avskrives etter en fornuftig avskrivningsplan. Anleggsmidlene nedskrives til virkelig verdi ved verdifall som ikke forventes å være forbigående. Langsiktig gjeld med unntak av andre avsetninger balanseføres til nominelt beløp på etableringstidspunktet.

#### Fordringer

Kundefordringer og andre fordringer er oppført i balansen til pålydende etter fradrag for avsetning til forventet tap. Avsetning til tap gjøres på grunnlag av individuelle vurderinger av de enkelte fordringene. I tillegg gjøres det for øvrige kundefordringer en uspesifisert avsetning for å dekke antatt tap.

#### Varige driftsmidler

Varige driftsmidler balanseføres og avskrives over driftsmidlenes levetid dersom de har antatt levetid over 3 år og har en kostpris som overstiger kr 15.000. Direkte vedlikehold av driftsmidler kostnadsføres løpende under driftskostnader, mens påkostninger eller forbedringer tillegges driftsmidlets kostpris og avskrives i takt med driftsmidlet.

#### Skatt

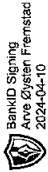
Skattekostnaden i resultatregnskapet omfatter både periodens betalbare skatt og endring i utsatt skatt. Utsatt skatt er beregnet med 22% på grunnlag av de midlertidige forskjeller som eksisterer mellom regnskapsmessige og skattemessige verdier, samt skattemessig underskudd til fremføring ved utgangen av regnskapsåret. Skatteøkende og skattereduserende midlertidige forskjeller som reverserer eller kan reversere i samme periode er utlignet og skattevirkningen er beregnet på nettogrunnlaget. Selskapet har ikke endret regnskapsprinsipp fra 2022 til 2023.

### Note 1 - Salgsinntekter

Selskapets omsetning skjer i Norge

### Note 2 - Lønnskostnader

Spesifikasjon av lønnskostnader	2023	2022
Lønn	40 399 618	37 562 741
Arbeidsgiveravgift	6 176 994	5 579 976
Pensjonskostnader	1 035 720	777 903
Andre relaterte ytelser	1 721 102	1 147 301
<b>Sum</b>	<b>49 333 434</b>	<b>45 067 921</b>



Hajm Holding AS - KONSERNREGNSKAP  
827 802 852

## Note 3 - Antall årsverk

Antall årsverk sysselsatt i regnskapsåret: 65

## Note 4 - Obligatorisk tjenestepensjon

Virksomheten er pliktig til å ha tjenestepensjonsordning etter lov om obligatorisk tjenestepensjon.

Pensjonsordningen oppfyller kravene etter lov om obligatorisk tjenestepensjon.

## Note 5 - Ytelse til ledende personer

	Lønn	Pensjonsutgifter	Annen godtgjørelse
Ytelser til daglig leder	1 399 680	35 883	8 968

Mer om ytelser til ledende personer  
Utbetalt styrehonorar utgjør kr 142 019

## Note 6 - Varige driftsmidler og immaterielle eiendeler

	Varige driftsmidler	Immaterielle eiendeler
Anskaffelseskost 01.01.	24 643 699	11 608 075
Tilgang i året	1 870 479	1 289 615
Avgang i året	-900 000	0
<b>Anskaffelseskost 31.12.</b>	<b>25 614 178</b>	<b>12 897 690</b>
Samlede avskrivninger, nedskrivninger og reverseringer av nedskrivninger	-12 313 176	-10 349 332
<b>Balansført verdi per 31.12.</b>	<b>13 301 002</b>	<b>2 548 358</b>
Avskrivninger, nedskrivninger og reverseringer av nedskrivninger i regnskapsåret	2 669 712	1 892 788
Økonomisk levetid immaterielle eiendeler		5 - 10
Avskrivningsplan immaterielle eiendeler		Lineær

## Note 7 - Revisjon

Det er for 2023 kostnadsført kr 95 000 i revisjonshonorar og kr 67 127 i rådgivning fra selskapets revisor.

## Note 8 - Kundefordringer

	2023	2022
Kundefordringer til pålydende 31.12	9 971 941	7 763 919
Opptjent ikke fakturert inntekt	0	1 242 711
Avsetning til tap	-50 000	-50 000
<b>Kundefordringer 31.12</b>	<b>9 921 941</b>	<b>8 956 630</b>
		2023
Årets konstaterte tap på fordringer		91 491
<b>Tap på fordringer</b>		<b>91 491</b>



BankID Signering  
Arve Øystein Fremstad  
2024-04-10

Hajm Holding AS - KONSERNREGNSKAP  
827 802 852

## Note 9 - Spesifisering av skatt

	2023	2022
<b>Skattekostnad</b>		
Betalbar skatt på alminnelig inntekt	1 494 997	1 935 013
+/- Endringer i utsatt skatt/utsatt skattefordel	-170 676	-194 422
<b>Skattekostnad</b>	<b>1 324 321</b>	<b>1 740 591</b>
<b>Skattepliktig inntekt</b>		
Resultat før skatt	5 862 502	7 603 602
Permanente forskjeller	153 033	252 440
+/- Endring i midlertidige forskjeller	720 065	939 472
<b>Skattepliktig inntekt</b>	<b>6 735 600</b>	<b>8 795 514</b>
<b>Betalbar skatt i balansen</b>		
Betalbar skatt på årets resultat	1 494 997	1 935 013
Sum betalbar skatt i balansen	1 494 997	1 935 013

## Note 10 - Midlertidige forskjeller - utsatt skatt/skattefordel

Utsatt skatt/utsatt skattefordel i balansen avsettes på grunnlag av forskjeller mellom regnskapsmessige og skattemessige verdier i henhold til norsk regnskapsstandard for skatt.

Midlertidige skatteøkende og skattereduserende forskjeller som kan utlignes er nettoført.

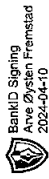
Midlertidige forskjeller knyttet til:	01.01.2023	31.12.2023	Endring
Anleggsmidler	432 236	-496 339	928 575
Omløpsmidler	-50 683	-25 898	-24 785
Gevinst- og tapskonto	59 732	243 458	-183 726
Fremførbart underskudd	0	-59 841	59 841
Andel skattepliktig avsatt utbytte	55 730	0	55 730
<b>Netto forskjeller</b>	<b>497 015</b>	<b>-338 621</b>	<b>835 636</b>
Netto forskjeller ikke utlignet		59 841	59 841
<b>Sum midlertidige forskjeller som påvirker betalbar skatt</b>	<b>497 015</b>	<b>-278 780</b>	<b>775 795</b>
<b>Utsatt skattefordel 31.12.2023 basert på 22 %</b>	<b>109 343</b>	<b>-61 332</b>	<b>170 676</b>

## Note 11 - Lån og sikkerhetsstillelse til ledende personer, eiere med videre

Det er ikke gitt lån eller sikkerhetsstillelse til medlemmer av styrende organer.

## Note 12 - Bankinnskudd

	31.12.2023
I posten for bankinnskudd inngår egen konto for bundne skattetrekksmidler med	95 318
Skyldig skattetrekk	11 781



Hajm Holding AS - KONSERNREGNSKAP  
827 802 852

## Note 13 - Aksjekapital

Aksjeklasse	Antall aksjer	Aksjenes pålydende	Bokført verdi
Ordinære	16 275	5	81 375

Aksjonærer	Antall aksjer	Eierandel %	Aksjeklasse
Arve Øysten Fremstad	16 275	100 %	Ordinære

## Note 14 - Egenkapital

	Aksjekapital	Overkurs	Annen innsk. EK	Opptjent egenkapital	Minoritets-interesse	Sum
Egenkapital 31.12. forrige år	116 250	7 750	1 084 338	2 431 684	1 050 300	4 690 322
Årsresultat	0	0	0	4 538 181		4 538 181
Overføringer			-496 085	-271 478	422 439	-345 124
Fisjon	-34 875	-2 325	0	-2 445 217	0	-2 482 417
Avsatt utbytte	0	0	0	-1 085 000	0	-1 085 000
Tilleggsutbytte i løpet av året, basert på siste fastsatte regnskap	0	0	0	-1 100 000	0	-1 100 000
<b>Egenkapital 31.12.2023</b>	<b>81 375</b>	<b>5 425</b>	<b>588 253</b>	<b>2 068 170</b>	<b>1 472 739</b>	<b>4 215 962</b>

## Note 15 - Gjeld og garantiforpliktelser

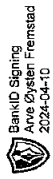
	Beløp
Del av gjelden som forfaller til betaling mer enn fem år etter regnskapsårets slutt	1 808 300
Gjeld som er sikret ved pant eller lignende sikkerhet i eiendeler	5 334 252
Balansført verdi av pantsatte eiendeler	23 222 944
Summen av garantiforpliktelser som ikke er regnskapsført	0



BankID Signering  
Arve Øystein Fremstad  
2024-04-10

Hajm Holding AS - KONSERNREGNSKAP  
827 801 852

	2023	2022
<b>Kontantstrømmer fra operasjonelle aktiviteter</b>		
Resultat før skattekostnad	5 862 502	7 603 602
- Periodens betalte skatt	1 935 013	1 423 534
+ Tap / - Vinning ved salg av anleggsmidler	-355 590	-10 769
+ Ordinære avskrivninger	4 562 500	5 477 476
+/- Endring i kundefordringer	-965 311	-2 135 731
+/- Endring i leverandørgjeld	844 954	705 118
+/- Endring i andre tidsavgrensningsposter	829 724	7 713 233
= Netto kontantstrøm fra operasjonelle aktiviteter	8 843 766	17 929 392
<b>Kontantstrømmer fra investeringsaktiviteter</b>		
- Utbetalinger ved kjøp av aksjer og andeler	-2 472 277	8 240 922
- Utbetalinger ved kjøp av varige driftsmidler	2 015 507	2 561 885
= Netto kontantstrøm fra investeringsaktiviteter	456 770	-10 802 807
<b>Kontantstrømmer fra finansieringsaktiviteter</b>		
- Utbetalinger ved nedbetaling av langsiktig gjeld	2 343 131	2 585 878
- Tilbakebetaling av egenkapital	2 482 417	1 862 604
+/- Netto endring i kassekreditt	323 497	0
- Utbetalinger av utbytte	5 399 561	10 489 325
= Netto kontantstrøm fra finansieringsaktiviteter	-9 901 612	-14 937 807
= Netto endring i kontanter mv	-601 077	-7 811 220
+ Beholdning av kontanter ved årets begynnelse	1 702 696	9 513 916
= Kontantbeholdning ved årets utgang	1 101 619	1 702 696
<b>Kontantbeholdning mv framkommer slik:</b>		
Kontanter og bankinnskudd ved årets utgang	1 006 301	166 877
Skattetrekkinnskudd o.l. ved årets utgang	95 318	1 535 819
= Beholdning av kontanter mv ved årets utgang	1 101 619	1 702 696

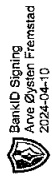


HAJM HOLDING AS  
827 801 852

## Resultatregnskap

	Note	2023	2022
<b>Driftskostnader</b>			
Annen driftskostnad	1	-183 253	-30 898
<b>Sum driftskostnader</b>		<b>-183 253</b>	<b>-30 898</b>
<b>Driftsresultat</b>		<b>-183 253</b>	<b>-30 898</b>
<b>Finansinntekter</b>			
Inntekt på investering i datterselskap og tilknyttet selskap	2	2 256 041	9 607 675
<b>Sum finansinntekter</b>		<b>2 256 041</b>	<b>9 607 675</b>
<b>Finanskostnader</b>			
Annen rentekostnad		-532	0
<b>Sum finanskostnader</b>		<b>-532</b>	<b>0</b>
<b>Netto finans</b>		<b>2 255 509</b>	<b>9 607 675</b>
<b>Resultat før skattekostnad</b>		<b>2 072 257</b>	<b>9 576 777</b>
Skattekostnad	3, 4	12 261	-56 613
<b>Årsresultat</b>		<b>2 084 518</b>	<b>9 520 164</b>
<b>Overføringer</b>			
Tilleggsutbytte		1 100 000	700 000
Ekstraordinært utbytte		0	7 000 000
Annen egenkapital		984 518	1 820 164
<b>Sum overføringer</b>		<b>2 084 518</b>	<b>9 520 164</b>





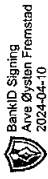
HAJM HOLDING AS  
827 801 852

## Balanse

	Note	31.12.2023	31.12.2022
<b>EGENKAPITAL OG GJELD</b>			
<b>Egenkapital</b>			
<b>Innskutt egenkapital</b>			
Aksjekapital	6, 7	81 375	116 250
Overkurs	7	5 425	7 750
Annen innskutt egenkapital	7	3 878 875	5 541 250
<b>Sum innskutt egenkapital</b>		<b>3 965 675</b>	<b>5 665 250</b>
<b>Opptjent egenkapital</b>			
Annen egenkapital	7	2 799 670	2 597 994
<b>Sum opptjent egenkapital</b>		<b>2 799 670</b>	<b>2 597 994</b>
<b>Sum egenkapital</b>		<b>6 765 345</b>	<b>8 263 244</b>
<b>Gjeld</b>			
<b>Avsetning og forpliktelser</b>			
Utsatt skatt	3, 4	0	12 261
<b>Sum avsetning for forpliktelser</b>		<b>0</b>	<b>12 261</b>
<b>Kortsiktig gjeld</b>			
Betalbar skatt	3, 4	0	44 352
Annen kortsiktig gjeld		10 141	0
<b>Sum kortsiktig gjeld</b>		<b>10 141</b>	<b>44 352</b>
<b>Sum gjeld</b>		<b>10 141</b>	<b>56 613</b>
<b>SUM EGENKAPITAL OG GJELD</b>		<b>6 775 485</b>	<b>8 319 857</b>

Stavanger, 09.04.2024

Arve Øysten Fremstad  
styrets leder / daglig leder



HAJM HOLDING AS  
827 801 852

## Noter

### Regnskapsprinsipper

Årsregnskapet er satt opp i samsvar med regnskapsloven og god regnskapsskikk.

#### Klassifisering og vurdering av balanseposter

Omløpsmidler og kortsiktig gjeld omfatter poster som knytter seg til varekretsløpet. For andre poster enn kundefordringer omfattes poster som forfaller til betaling innen ett år etter transaksjonsdagen. Anleggsmidler er eiendeler bestemt til varig eie og bruk. Langsiktig gjeld er gjeld som forfaller senere enn ett år etter transaksjonsdagen.

Omløpsmidler vurderes til laveste av anskaffelseskost og virkelig verdi. Kortsiktig gjeld balanseføres til nominelt beløp på etableringstidspunktet.

Anleggsmidler vurderes til anskaffelseskost. Varige anleggsmidler avskrives etter en fornuftig avskrivningsplan. Anleggsmidlene nedskrives til virkelig verdi ved verdifall som ikke forventes å være forbigående. Langsiktig gjeld med unntak av andre avsetninger balanseføres til nominelt beløp på etableringstidspunktet.

#### Fordringer

Kundefordringer og andre fordringer er oppført i balansen til pålydende etter fradrag for avsetning til forventet tap. Avsetning til tap gjøres på grunnlag av individuelle vurderinger av de enkelte fordringene. I tillegg gjøres det for øvrige kundefordringer en uspesifisert avsetning for å dekke antatt tap.

#### Forøvrig er følgende regnskapsprinsipper anvendt:

Kostmetoden er benyttet for investeringer i datterselskap/tilknyttet selskap.

Utbytte er inntektsført samme år som det er avsatt i datterselskap/tilknyttet selskap, dersom det er sannsynlig at beløpet vil mottas. Ved utbytte som overstiger andel av tilbakeholdt resultat etter kjøpet representerer den overskytende del tilbakebetaling av investert kapital, og er fratrukket investeringens verdi i balansen.

Selskapet har utfisjonert 30 % av selskapet i år. Eiendeler, gjeld og egenkapital ble redusert med denne andelen, netto kr 2 482 417.

#### Skatt

Skattekostnaden i resultatregnskapet omfatter både periodens betalbare skatt og endring i utsatt skatt. Utsatt skatt er beregnet med 22% på grunnlag av de midlertidige forskjeller som eksisterer mellom regnskapsmessige og skattemessige verdier, samt skattemessig underskudd til frømføring ved utgangen av regnskapsåret. Skatteøkende og skattereduserende midlertidige forskjeller som reverserer eller kan reversere i samme periode er utlignet og skattevirkningen er beregnet på nettogrunnlaget.

#### Lån og sikkerhetsstillelse til ledende personer, eiere med videre

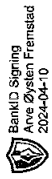
Det er ikke gitt lån eller sikkerhetsstillelse til medlemmer av styrende organer.

#### Antall årsverk

Selskapet har ikke hatt ansatte i løpet av regnskapsåret.

#### Obligatorisk tjenstepensjon

Virksomheten er ikke pliktig til å ha tjenstepensjonsordning etter lov om obligatorisk tjenstepensjon.



HAJM HOLDING AS  
827 801 852

## Ytelser til ledende personer

Det er ikke gitt lønn, annen godtgjørelse mv. til ledende personer.

### Note 1 - Revisjon

	2023	2022
Godtgjørelse til revisor		
Revisjon	18 190	14 531
Andre tjenester	28 782	12 345
<b>Sum godtgjørelse til revisor</b>	<b>46 972</b>	<b>26 876</b>

### Note 2 - Konsern, tilknyttet selskap m.v.

#### Fordringer

	2023	2022
Samlet beløp som gjelder foretak i samme konsern	539	0

#### Mer om tilknyttet selskap/datterselskap

Selskapet eier 54,25 % av Elite Vinduspuss AS. Utbytte inntektsført i 2023 utgjør kr 2 256 041.

Elite Vinduspuss AS hadde et overskudd i 2023 på kr 4 709 704 og en egenkapital pr 31.12.23 på kr 3 219 102.

### Note 3 - Spesifisering av skatt

	2023	2022
Skattekostnad		
Betalbar skatt på alminnelig inntekt	0	44 352
+/- Endringer i utsatt skatt/utsatt skattefordel	-12 261	12 261
<b>Skattekostnad</b>	<b>-12 261</b>	<b>56 613</b>

#### Skattepliktig inntekt

Resultat før skatt	2 072 257	9 576 777
Permanente forskjeller	-2 132 098	-9 375 175
<b>Skattepliktig inntekt</b>	<b>-59 841</b>	<b>201 602</b>

#### Betalbar skatt i balansen

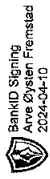
Betalbar skatt på årets resultat	0	44 352
<b>Sum betalbar skatt i balansen</b>	<b>0</b>	<b>44 352</b>

### Note 4 - Midlertidige forskjeller - utsatt skatt/skattefordel

Utsatt skatt/utsatt skattefordel i balansen avsettes på grunnlag av forskjeller mellom regnskapsmessige og skattemessige verdier i henhold til norsk regnskapsstandard for skatt.

Midlertidige skatteøkende og skattereduserende forskjeller som kan utlignes er nettoført.

Midlertidige forskjeller knyttet til:	01.01.2023	31.12.2023	Endring
Fremførbart underskudd	0	-59 841	59 841
Kortsiktig gjeld	0	0	0
Andel skattepliktig avsatt utbytte	55 730	0	55 730
<b>Netto forskjeller</b>	<b>55 730</b>	<b>-59 841</b>	<b>115 571</b>
Skattereduserende forskjeller som ikke kan utlignes	0	59 841	-59 841
<b>Sum midlertidige forskjeller som påvirker betalbar skatt</b>	<b>55 730</b>	<b>0</b>	<b>55 730</b>
<b>Utsatt skatt 31.12.2023 basert på 22 %</b>	<b>12 261</b>	<b>0</b>	<b>12 261</b>



HAJM HOLDING AS  
827 801 852

## Note 5 - Bankinnskudd

**Mer om bankinnskudd**  
Posten inneholder kun frie midler

## Note 6 - Aksjekapital

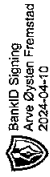
Aksjeklasse	Antall aksjer	Aksjenes pålydende	Bokført verdi
Ordinære	16 275	5	81 375

Aksjonærer	Antall aksjer	Eierandel %	Aksjeklasse
Arve Øysten Fremstad	16 275	100,00	Ordinære

## Note 7 - Egenkapital

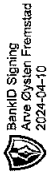
	Aksjekapital	Overkurs	Annen innsk. EK	Opptjent egenkapital	Sum
Egenkapital 31.12.2022	116 250	7 750	5 541 250	2 597 994	8 263 244
Årsresultat	0	0	0	2 084 518	2 084 518
Tilleggsutbytte i løpet av året, basert på siste fastsatte regnskap	0	0	0	-1 100 000	-1 100 000
Nedsettelse av aksjekapital og utdeling av overkurs	-34 875	-2 325	0	0	-37 200
Andre endringer	0	0	-1 662 375	-782 842	-2 445 217
Egenkapital 31.12.2023	81 375	5 425	3 878 875	2 799 670	6 765 345



HAJM HOLDING AS  
827 801 852

## Kontantstrømoppstilling

	2023	2022
<b>Kontantstrømmer fra operasjonelle aktiviteter</b>		
Resultat før skattekostnad	2 072 257	9 576 777
- Periodens betalte skatt	44 352	0
+/- Endring i andre tidsavgrensningsposter	10 141	8 265 339
= Netto kontantstrøm fra operasjonelle aktiviteter	2 038 045	17 842 117
<b>Kontantstrømmer fra investeringsaktiviteter</b>		
- Utbetalinger ved kjøp av aksjer og andeler	-2 472 277	8 240 922
= Netto kontantstrøm fra investeringsaktiviteter	2 472 277	-8 240 922
<b>Kontantstrømmer fra finansieringsaktiviteter</b>		
- Tilbakebetalinger av egenkapital	2 482 417	1 862 604
- Utbetalinger av utbytte	1 100 000	7 700 000
= Netto kontantstrøm fra finansieringsaktiviteter	-3 582 417	-9 562 604
= Netto endring i kontanter mv	927 905	38 590
+ Beholdning av kontanter ved årets begynnelse	78 397	39 807
= Kontantbeholdning ved årets utgang	1 006 301	78 397
<b>Kontantbeholdning mv framkommer slik:</b>		
Kontanter og bankinnskudd ved årets utgang	1 006 301	78 397
= Beholdning av kontanter mv ved årets utgang	1 006 301	78 397



# Hajm Holding AS

## ÅRSBERETNING 2023

### Virksomhetens art og hvor den drives

Hajm Holding AS er et holdingselskap beliggende i Stavanger.

Virksomhetens forretningsidé og strategi er å eie og investere i aksjer, selskapsandeler og fast eiendom, samt det som naturlig står i forbindelse med dette.

### Rettvisende oversikt over utvikling og resultat

Årsresultatet ble et overskudd på kr 2 084 518. Totalkapitalen var pr 31.12.2023 på kr 6 775 485, sammenlignet med kr 8 319 857 året før. Selskapet har en egenkapitalandel på 99,85 %, og likviditeten er god. Utviklingen er som forventet.

Styret mener at årsregnskapet gir et rettvisende bilde av selskapets eiendeler og gjeld, finansielle stilling og resultat.

Konsernregnskapet viser et overskudd på kr 4 538 181. Totalkapitalen var pr 31.12.2023 på kr 29 189 151, sammenlignet med kr 31 173 550 året før. Egenkapitalandelen er på 14,44 %.

### Sentrale risikoer og usikkerhetsfaktorer

Selskapet står ikke ovenfor noen spesielle risikoer eller usikkerhetsfaktorer.

For datterselskapet blir det skjerpede krav når det kommer til innkjøp av el-biler kontra fossile biler hvor de erstatter bilparken gradvis til de til alle tider beste løsning. De er også i ferd med å registrere seg i SBTI (Science Based Targets Initiative). Her vil de forplikte seg til å gjøre endringer som er i tråd med Parisavtalen om maks 1,5 % temperaturstigning. Flere og flere store kunder krever at man er registrert i denne med en konkret plan.

### Finansiell risiko

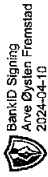
Det er ingen spesiell finansiell risiko for morselskap eller datterselskap. Det jobbes for å alltid ha en forsvarlig egenkapital og god likviditet.

### Ansvarsforsikring

Det er ikke tegnet forsikring for styrets medlemmer og daglig leder for deres mulige erstatningsansvar overfor foretaket og tredjepersoner. Det er i datterselskapet en ansvarsforsikring for alle ansatte. I tillegg har selskapet en utvidet behandlings- og sykelønnsforsikring. Datterselskapet har tegnet forsikring for styrets medlemmer og daglig leder for deres mulige erstatningsansvar overfor foretaket og tredjepersoner. Forsikringen dekker det rettslige erstatningsansvar styret eller styremedlemmet kan pådra seg under utøvelsen av styreverv, samt ansvaret som daglig leder kan pådra seg i rollen som daglig leder.

### Forsknings- og utviklingsaktiviteter

Selskapet har ingen forsknings- eller utviklingsaktiviteter. I datterselskapet vurderes stadig nye hjelpemidler slik som ekso-skjelett, briller med vinkelglass slik at man kan se rett frem men samtidig oppover ved jobbing med teleskopstenger og diverse andre roboter som kan avlaste de tyngste og mest slitasje-givende arbeidsoppgavene til de ansatte. Det legges stor innsats i å finne nye datasystemer som kan effektivisere drift ytterligere.



## **Fortsatt drift**

Årsregnskapet for 2023 er satt opp under forutsetning av fortsatt drift. Det bekreftes herved at forutsetningen for fortatt drift er til stede.

## **Arbeidsmiljø**

Selskapet har ingen ansatte.

I datterselskapet var korttidsfraværet i selskapet på totalt 4,18 %, mens langtidsfraværet var på 5,89 %. Styret anser dette som tilfredsstillende, men vil fortsette arbeidet med å redusere antall sykedager.

Det har forekommet og blitt rapportert 1 arbeidsuhell eller ulykker i løpet av året, som har resultert i forbigående personskader. Det gjøres tiltak for å unngå lignende ulykker i fremtiden.

Arbeidsmiljøet i datterselskapet betraktes som godt, og det iverksettes løpende tiltak for forbedringer.

## **Likestilling**

Selskapet har pr utgangen av året ingen ansatte. Styret består av 1 mann.

Datterselskapet har pr utgangen av året 67 ansatte, av disse er 6 kvinner (9 %) Kvinneandelen i lederstillinger utgjør 33 % mens i administrasjonen (alle kontorarbeidere) utgjør de 57 %.

Gjennomsnittslønn for kvinner og menn i heltidsstillinger utgjorde henholdsvis kr 591 000 og kr 566 000 Selskapet har totalt 4 ansatte i deltidstillinger i administrasjonen, av disse er 2 kvinner. Datterselskapet har som policy at arbeid av lik verdi skal gi lik lønn.

Datterselskapet arbeider aktivt, målrettet og planmessig for likestilling innenfor virksomheten. Ved rekruttering, både internt og eksternt prioriteres personlige kvalifikasjoner fremfor kjønn. Det underrepresenterte kjønn vil i større grad bli oppfordret til å søke. På denne måten vil selskapet forsøke å øke kvinneandelen i de stillingskategorier hvor denne er særskilt lav.

## **Tiltak for å hindre diskriminering mv.**

Datterselskapet arbeider aktivt for å fremme likestilling, sikre like muligheter og rettigheter og hindre diskriminering på grunn av etnisitet, nasjonal opprinnelse, avstamning, hudfarge, språk, religion og livssyn. For å bidra til dette, har bedriften blant annet etablert rutiner for rekruttering, hvor søkere fra underrepresenterte grupper oppfordres til å søke. Det er også foretatt en gjennomgang av kriteriene for karriereutvikling og lederstillinger i bedriften.

## **Redegjørelse for aktsomhetsvurderinger etter åpenhetsloven**

For fullstendig redegjørelse for aktsomhetsvurderingen henvises det til Elite Vinduspuss AS sin hjemmeside.

## **Ytre miljø**

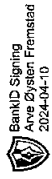
Virksomheten forurensrer ikke det ytre miljø.

Datterselskapet følger opp miljøaspektet i hovedsak som mål blant annet ved anskaffelse av nye elbiler og redusere utslippet av CO<sub>2</sub>. Det er avfallssortering på kontorer og lagre. Fokus på innkjøp av miljøvennlige kjemikalier og økt bruk av rentvannsystemet. Ved innkjøp har de fokus på bærekraft og lokale leverandører. Bærekraft har høy prioritering i 2024 herunder nye mål og rapportering. Det er fokus på gjenbruk av nal gummier og at disse brukes lengst mulig. Det er også fokus på å redusere bruk av elektrisitet ved hjelp av smart-styring.

## **Redegjørelse for årsregnskapet og resultatdisponering**

Etter styrets oppfatning gir fremlagt resultatregnskap og balanse med noter uttrykk for virksomhetens resultat for 2023 og økonomiske stilling ved årsskiftet.

Det er ikke inntrådt forhold etter regnskapsårets slutt som er av betydning for bedømmelsen av regnskapet.



Virksomheten har for 2023 hatt et overskudd på kr 2 084 518, som foreslåes anvendt ved:

Tilleggsutbytte	kr 1 100 000
Overført annen egenkapital	kr 984 518
Sum disponert	kr 2 084 518

Konsernet har for 2023 hatt et overskudd på kr 4 538 181, som foreslåes anvendt ved:

Avsatt utbytte minoritetsinteresse	kr 1 085 000
Tilleggsutbytte	kr 1 100 000
Minoritetsinteresse	kr 2 154 689
Overført annen EK/innskutt EK	kr 198 491
Sum disponert	kr 4 538 181

Stavanger, 09.04.2024

Arve Øysten Fremstad  
styrets leder



**Abacus Revisjon AS**

Registrert revisorselskap  
Autorisert regnskapsførerselskap

Medlemmer i  
Den norske Revisorforening  
Regnskap Norge

## UAVHENGIG REVISORS BERETNING Til generalforsamlingen i Hajm Holding AS

### *Konklusjon*

Vi har revidert årsregnskapet for Hajm Holding AS som består av:

- selskapsregnskapet, som består av balanse per 31. desember 2023, resultatregnskap, og kontantstrømpstilling, for regnskapsåret avsluttet per denne datoen og noter til årsregnskapet, herunder et sammendrag av viktige regnskapsprinsipper, og
- konsernregnskapet som består av balanse per 31. desember 2023, resultatregnskap, og kontantstrømpstilling, for regnskapsåret avsluttet per denne datoen og noter til årsregnskapet, herunder et sammendrag av viktige regnskapsprinsipper.

Etter vår mening

- oppfyller årsregnskapet gjeldende lovkrav, og
- gir selskapsregnskapet et rettviseende bilde av selskapets finansielle stilling per 31. desember 2023 og av dets resultater og kontantstrømmer for regnskapsåret som ble avsluttet per denne datoen i samsvar med regnskapslovens regler og god regnskapsskikk i Norge, og
- gir konsernregnskapet et rettviseende bilde av konsernets finansielle stillingen til per 31. desember 2023 og av dets resultater og kontantstrømmer for regnskapsåret avsluttet per denne dato i samsvar med regnskapslovens regler og god regnskapsskikk i Norge.

### *Grunnlag for konklusjonen*

Vi har gjennomført revisjonen i samsvar med International Standards on Auditing (ISA-ene). Våre oppgaver og plikter i henhold til disse standardene er beskrevet nedenfor under Revisors oppgaver og plikter ved revisjonen av årsregnskapet. Vi er uavhengige av selskapet i samsvar med kravene i relevante lover og forskrifter i Norge og International Code of Ethics for Professional Accountants (inkludert internasjonale uavhengighetsstandarder) utstedt av International Ethics Standards Board for Accountants (IESBA-reglene), og vi har overholdt våre øvrige etiske forpliktelser i samsvar med disse kravene. Innhentet revisjonsbevis er etter vår vurdering tilstrekkelig og hensiktsmessig som grunnlag for vår konklusjon.

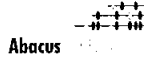
### *Øvrig informasjon*

Styret og daglig leder (ledelsen) er ansvarlige for informasjonen i årsberetningen. Vår konklusjon om årsregnskapet ovenfor dekker ikke informasjonen i årsberetningen.

I forbindelse med revisjonen av årsregnskapet er det vår oppgave å lese årsberetningen. Formålet er å vurdere hvorvidt det foreligger vesentlig inkonsistens mellom årsberetningen, og årsregnskapet og den kunnskap vi har opparbeidet oss under revisjonen av årsregnskapet, eller hvorvidt informasjon i årsberetningen ellers fremstår som vesentlig feil. Vi har plikt til å rapportere dersom årsberetningen fremstår som vesentlig feil. Vi har ingenting å rapportere i så henseende.



- 2 -



Basert på kunnskapen vi har opparbeidet oss i revisjonen, mener vi at årsberetningen er konsistent med årsregnskapet og inneholder de opplysninger som skal gis i henhold til gjeldene lovkrav.

#### *Ledelsens ansvar for årsregnskapet*

Ledelsen er ansvarlig for å utarbeide årsregnskapet og for at det gir et rettviseende bilde i samsvar med regnskapslovens regler og god regnskapsskikk i Norge. Ledelsen er også ansvarlig for slik intern kontroll som den finner nødvendig for å kunne utarbeide et årsregnskap som ikke inneholder vesentlig feilinformasjon, verken som følge av misligheter eller utilsiktede feil.

Ved utarbeidelsen av årsregnskapet må ledelsen ta standpunkt til selskapets evne til fortsatt drift og opplyse om forhold av betydning for fortsatt drift. Forutsetningen om fortsatt drift skal legges til grunn for årsregnskapet så lenge det ikke er sannsynlig at virksomheten vil bli avvirket.

#### *Revisors oppgaver og plikter ved revisjonen av årsregnskapet*

Vårt mål er å oppnå betryggende sikkerhet for at årsregnskapet som helhet ikke inneholder vesentlig feilinformasjon, verken som følge av misligheter eller utilsiktede feil, og å avgi en revisjonsberetning som inneholder vår konklusjon. Betryggende sikkerhet er en høy grad av sikkerhet, men ingen garanti for at en revisjon utført i samsvar med ISA-ene, alltid vil avdekke vesentlig feilinformasjon. Feilinformasjon kan oppstå som følge av misligheter eller utilsiktede feil. Feilinformasjon er å anse som vesentlig dersom den enkeltvis eller samlet med rimelighet kan forventes å påvirke de økonomiske beslutningene som brukerne foretar på grunnlag av årsregnskapet.

For revisors oppgaver og plikter se: <https://revisorforeningen.no/om-revisjon/revisjonsberetning-revisors-oppgaver-og-plikter/>

Stavanger, 9. april 2024

**Abacus Revisjon AS**

Jorunn Karin Sværen  
Statsautorisert revisor



HAJM HOLDING AS  
827 801 852

## Resultatregnskap

	Note	2023	2022
<b>Driftskostnader</b>			
Annen driftskostnad	1	-183 253	-30 898
<b>Sum driftskostnader</b>		<b>-183 253</b>	<b>-30 898</b>
<b>Driftsresultat</b>		<b>-183 253</b>	<b>-30 898</b>
<b>Finansinntekter</b>			
Inntekt på investering i datterselskap og tilknyttet selskap	2	2 256 041	9 607 675
<b>Sum finansinntekter</b>		<b>2 256 041</b>	<b>9 607 675</b>
<b>Finanskostnader</b>			
Annen rentekostnad		-532	0
<b>Sum finanskostnader</b>		<b>-532</b>	<b>0</b>
<b>Netto finans</b>		<b>2 255 509</b>	<b>9 607 675</b>
<b>Resultat før skattekostnad</b>		<b>2 072 257</b>	<b>9 576 777</b>
Skattekostnad	3, 4	12 261	-56 613
<b>Årsresultat</b>		<b>2 084 518</b>	<b>9 520 164</b>
<b>Overføringer</b>			
Tilleggsutbytte		1 100 000	700 000
Ekstraordinært utbytte		0	7 000 000
Annen egenkapital		984 518	1 820 164
<b>Sum overføringer</b>		<b>2 084 518</b>	<b>9 520 164</b>



HAJM HOLDING AS  
827 801 852

## Balanse

	Note	31.12.2023	31.12.2022
<b>EIENDELER</b>			
<b>Anleggsmidler</b>			
<b>Finansielle anleggsmidler</b>			
Investering i datterselskap	2	5 768 646	8 240 922
<b>Sum finansielle anleggsmidler</b>		<b>5 768 646</b>	<b>8 240 922</b>
<b>Sum anleggsmidler</b>		<b>5 768 646</b>	<b>8 240 922</b>
<b>Omløpsmidler</b>			
<b>Fordringer</b>			
Kortsiktige konsernfordringer	2	539	539
<b>Sum fordringer</b>		<b>539</b>	<b>539</b>
<b>Bankinnskudd, kontanter og lignende</b>			
Bankinnskudd, kontanter og lignende	5	1 006 301	78 397
<b>Sum bankinnskudd, kontanter og lignende</b>		<b>1 006 301</b>	<b>78 397</b>
<b>Sum omløpsmidler</b>		<b>1 006 840</b>	<b>78 935</b>
<b>SUM EIENDELER</b>		<b>6 775 485</b>	<b>8 319 857</b>



HAJM HOLDING AS  
827 801 852

## Balanse

	Note	31.12.2023	31.12.2022
<b>EGENKAPITAL OG GJELD</b>			
<b>Egenkapital</b>			
<b>Innskutt egenkapital</b>			
Aksjekapital	6, 7	81 375	116 250
Overkurs	7	5 425	7 750
Annen innskutt egenkapital	7	3 878 875	5 541 250
<b>Sum innskutt egenkapital</b>		<b>3 965 675</b>	<b>5 665 250</b>
<b>Opptjent egenkapital</b>			
Annen egenkapital	7	2 799 670	2 597 994
<b>Sum opptjent egenkapital</b>		<b>2 799 670</b>	<b>2 597 994</b>
<b>Sum egenkapital</b>		<b>6 765 345</b>	<b>8 263 244</b>
<b>Gjeld</b>			
<b>Avsetning og forpliktelser</b>			
Utsatt skatt	3, 4	0	12 261
<b>Sum avsetning for forpliktelser</b>		<b>0</b>	<b>12 261</b>
<b>Kortsiktig gjeld</b>			
Betalbar skatt	3, 4	0	44 352
Annen kortsiktig gjeld		10 141	0
<b>Sum kortsiktig gjeld</b>		<b>10 141</b>	<b>44 352</b>
<b>Sum gjeld</b>		<b>10 141</b>	<b>56 613</b>
<b>SUM EGENKAPITAL OG GJELD</b>		<b>6 775 485</b>	<b>8 319 857</b>

Stavanger, 09.04.2024

Arve Øysten Fremstad  
styrets leder / daglig leder



HAJM HOLDING AS  
827 801 852

## Noter

### Regnskapsprinsipper

Årsregnskapet er satt opp i samsvar med regnskapsloven og god regnskapsskikk.

#### Klassifisering og vurdering av balanseposter

Omløpsmidler og kortsiktig gjeld omfatter poster som knytter seg til varekretsløpet. For andre poster enn kundefordringer omfattes poster som forfaller til betaling innen ett år etter transaksjonsdagen. Anleggsmidler er eiendeler bestemt til varig eie og bruk. Langsiktig gjeld er gjeld som forfaller senere enn ett år etter transaksjonsdagen.

Omløpsmidler vurderes til laveste av anskaffelseskost og virkelig verdi. Kortsiktig gjeld balanseføres til nominelt beløp på etableringstidspunktet.

Anleggsmidler vurderes til anskaffelseskost. Varige anleggsmidler avskrives etter en fornuftig avskrivningsplan. Anleggsmidlene nedskrives til virkelig verdi ved verdifall som ikke forventes å være forbigående. Langsiktig gjeld med unntak av andre avsetninger balanseføres til nominelt beløp på etableringstidspunktet.

#### Fordringer

Kundefordringer og andre fordringer er oppført i balansen til pålydende etter fradrag for avsetning til forventet tap. Avsetning til tap gjøres på grunnlag av individuelle vurderinger av de enkelte fordringene. I tillegg gjøres det for øvrige kundefordringer en uspesifisert avsetning for å dekke antatt tap.

#### Forøvrig er følgende regnskapsprinsipper anvendt:

Kostmetoden er benyttet for investeringer i datterselskap/tilknyttet selskap.

Utbytte er inntektsført samme år som det er avsatt i datterselskap/tilknyttet selskap, dersom det er sannsynlig at beløpet vil mottas. Ved utbytte som overstiger andel av tilbakeholdt resultat etter kjøpet representerer den overskytende del tilbakebetaling av investert kapital, og er fratrukket investeringens verdi i balansen.

Selskapet har utfisjonert 30 % av selskapet i år. Eiendeler, gjeld og egenkapital ble redusert med denne andelen, netto kr 2 482 417.

#### Skatt

Skattekostnaden i resultatregnskapet omfatter både periodens betalbare skatt og endring i utsatt skatt. Utsatt skatt er beregnet med 22% på grunnlag av de midlertidige forskjeller som eksisterer mellom regnskapsmessige og skattemessige verdier, samt skattemessig underskudd til fremføring ved utgangen av regnskapsåret. Skatteøkende og skattereduserende midlertidige forskjeller som reverserer eller kan reversere i samme periode er utlignet og skattevirkningen er beregnet på nettogrunnlaget.

### Lån og sikkerhetsstillelse til ledende personer, eiere med videre

Det er ikke gitt lån eller sikkerhetsstillelse til medlemmer av styrende organer.

### Antall årsverk

Selskapet har ikke hatt ansatte i løpet av regnskapsåret.

### Obligatorisk tjenestepensjon

Virksomheten er ikke pliktig til å ha tjenestepensjonsordning etter lov om obligatorisk tjenestepensjon.



HAJM HOLDING AS  
827 801 852

## Ytelser til ledende personer

Det er ikke gitt lønn, annen godtgjørelse mv. til ledende personer.

## Note 1 - Revisjon

Godtgjørelse til revisor	2023	2022
Revisjon	18 190	14 531
Andre tjenester	28 782	12 345
<b>Sum godtgjørelse til revisor</b>	<b>46 972</b>	<b>26 876</b>

## Note 2 - Konsern, tilknyttet selskap m.v.

### Fordringer

	2023	2022
Samlet beløp som gjelder foretak i samme konsern	539	0

### Mer om tilknyttet selskap/datterselskap

Selskapet eier 54,25 % av Elite Vinduspuss AS. Utbytte inntektsført i 2023 utgjør kr 2 256 041.

Elite Vinduspuss AS hadde et overskudd i 2023 på kr 4 709 704 og en egenkapital pr 31.12.23 på kr 3 219 102.

## Note 3 - Spesifisering av skatt

Skattekostnad	2023	2022
Betalbar skatt på alminnelig inntekt	0	44 352
+/- Endringer i utsatt skatt/utsatt skattefordel	-12 261	12 261
<b>Skattekostnad</b>	<b>-12 261</b>	<b>56 613</b>

### Skattepliktig inntekt

Resultat før skatt	2 072 257	9 576 777
Permanente forskjeller	-2 132 098	-9 375 175
<b>Skattepliktig inntekt</b>	<b>-59 841</b>	<b>201 602</b>

### Betalbar skatt i balansen

Betalbar skatt på årets resultat	0	44 352
Sum betalbar skatt i balansen	0	44 352

## Note 4 - Midlertidige forskjeller - utsatt skatt/skattefordel

Utsatt skatt/utsatt skattefordel i balansen avsettes på grunnlag av forskjeller mellom regnskapsmessige og skattemessige verdier i henhold til norsk regnskapsstandard for skatt.

Midlertidige skatteøkende og skattereduserende forskjeller som kan utlignes er nettoført.

Midlertidige forskjeller knyttet til:	01.01.2023	31.12.2023	Endring
Fremførbart underskudd	0	-59 841	59 841
Kortsiktig gjeld	0	0	0
Andel skattepliktig avsatt utbytte	55 730	0	55 730
<b>Netto forskjeller</b>	<b>55 730</b>	<b>-59 841</b>	<b>115 571</b>
Skattereduserende forskjeller som ikke kan utlignes	0	59 841	-59 841
<b>Sum midlertidige forskjeller som påvirker betalbar skatt</b>	<b>55 730</b>	<b>0</b>	<b>55 730</b>
Utsatt skatt 31.12.2023 basert på 22 %	12 261	0	12 261



HAJM HOLDING AS  
827 801 852

## Note 5 - Bankinnskudd

### Mer om bankinnskudd

Posten inneholder kun frie midler

## Note 6 - Aksjekapital

Aksjeklasse	Antall aksjer	Aksjenes pålydende	Bokført verdi
Ordinære	16 275	5	81 375

Aksjonærer	Antall aksjer	Eierandel %	Aksjeklasse
Arve Øysten Fremstad	16 275	100,00	Ordinære

## Note 7 - Egenkapital

	Selskapskapital	Overkurs	Annen innsk. EK	Opptjent egenkapital	Sum
Egenkapital 31.12.2022	116 250	7 750	5 541 250	2 597 994	8 263 244
Årsresultat	0	0	0	2 084 518	2 084 518
Tilleggsutbytte i løpet av året, basert på siste fastsatte regnskap	0	0	0	-1 100 000	-1 100 000
Nedsettelse av aksjekapital og utdeling av overkurs	-34 875	-2 325	0	0	-37 200
Andre endringer	0	0	-1 662 375	-782 842	-2 445 217
<b>Egenkapital 31.12.2023</b>	<b>81 375</b>	<b>5 425</b>	<b>3 878 875</b>	<b>2 799 670</b>	<b>6 765 345</b>



HAJM HOLDING AS  
827 801 852

## Kontantstrømoppstilling

	2023	2022
<b>Kontantstrømmer fra operasjonelle aktiviteter</b>		
Resultat før skattekostnad	2 072 257	9 576 777
- Periodens betalte skatt	44 352	0
+/- Endring i andre tidsavgrensingsposter	10 141	8 265 339
= Netto kontantstrøm fra operasjonelle aktiviteter	2 038 045	17 842 117
<b>Kontantstrømmer fra investeringsaktiviteter</b>		
- Utbetalinger ved kjøp av aksjer og andeler	-2 472 277	8 240 922
= Netto kontantstrøm fra investeringsaktiviteter	2 472 277	-8 240 922
<b>Kontantstrømmer fra finansieringsaktiviteter</b>		
- Tilbakebetalinger av egenkapital	2 482 417	1 862 604
- Utbetalinger av utbytte	1 100 000	7 700 000
= Netto kontantstrøm fra finansieringsaktiviteter	-3 582 417	-9 562 604
= Netto endring i kontanter mv	927 905	38 590
+ Beholdning av kontanter ved årets begynnelse	78 397	39 807
= Kontantbeholdning ved årets utgang	1 006 301	78 397
<b>Kontantbeholdning mv framkommer slik:</b>		
Kontanter og bankinnskudd ved årets utgang	1 006 301	78 397
= Beholdning av kontanter mv ved årets utgang	1 006 301	78 397