



## ÅRSREGNSKAPET FOR REGNSKAPSÅRET 2024 - GENERELL INFORMASJON

### Enheten

Organisasjonsnummer:	933 693 457
Organisasjonsform:	Aksjeselskap
Foretaksnavn:	MDE NORWAY AS
Forretningsadresse:	Kontorveien 15 4033 STAVANGER

### Regnskapsår

Årsregnskapets periode:	01.01.2024 - 31.12.2024
-------------------------	-------------------------

### Konsern

Mørselskap i konsern:	Ja
Konsernregnskap lagt ved:	Ja

### Regnskapsregler

Regler for små foretak benyttet:	Nei
Benyttet ved utarbeidelsen av årsregnskapet til selskapet:	Regnskapslovens alminnelige regler
Benyttet ved utarbeidelsen av årsregnskapet til konsernet:	Regnskapslovens alminnelige regler

### Årsregnskapet fastsatt av kompetent organ

Bekreftet av representant for selskapet:	Svein Morten Bjustveit
Dato for fastsettelse av årsregnskapet:	28.05.2025

### Grunnlag for avgivelse

År 2024: Årsregnskapet er elektronisk innlevert
År 2023: Tall er hentet fra elektronisk innlevert årsregnskap fra 2024

*Det er ikke krav til at årsregnskapet m.v. som sendes til Regnskapsregisteret er undertegnet. Kontrollen på at dette er utført ligger hos revisor/enhetens øverste organ. Sikkerheten ivaretas ved at innsender har rolle/rettighet for innsending av årsregnskapet via Altinn, og ved at det bekreftes at årsregnskapet er fastsatt av kompetent organ.*

Brønnøysundregistrene, 06.08.2025



## Resultatregnskap

Beløp i: NOK	Note	2024	2023
<b>RESULTATREGNSKAP</b>			
<b>Inntekter</b>			
Salgsinntekt		110 080	
<b>Sum inntekter</b>	2,12	<b>110 080</b>	
<b>Kostnader</b>			
Varekostnad		110 080	
Annen driftskostnad		225 553	
<b>Sum kostnader</b>		<b>335 633</b>	
<b>Driftsresultat</b>		<b>-225 553</b>	
<b>Finansinntekter og finanskostnader</b>			
Inntekt på investering i datterselskap og tilknyttet selskap		13 494 000	
Renteinntekt fra foretak i samme konsern	12	534 361	
Annen finansinntekt		8 948 750	
<b>Sum finansinntekter</b>		<b>22 977 111</b>	
Annen finanskostnad		4 641 599	
<b>Sum finanskostnader</b>		<b>4 641 599</b>	
<b>Netto finans</b>		<b>18 335 512</b>	
<b>Resultat før skattekostnad</b>		<b>18 109 959</b>	<b>0</b>
Skattekostnad		110 013	
<b>Årsresultat</b>		<b>17 999 946</b>	<b>0</b>
<b>Overføringer og disponeringer</b>			
Ordinært utbytte		12 000 000	
Overføringer til/fra annen egenkapital		5 999 946	
<b>Sum overføringer og disponeringer</b>		<b>17 999 946</b>	



## Balanse

Beløp i: NOK	Note	2024	2023
<b>BALANSE - EIENDELER</b>			
<b>Anleggsmidler</b>			
<b>Immaterielle eiendeler</b>			
<b>Finansielle anleggsmidler</b>			
Investering i datterselskap	7	153 095 296	
<b>Sum finansielle anleggsmidler</b>		<b>153 095 296</b>	
<b>Sum anleggsmidler</b>		<b>153 095 296</b>	<b>0</b>
<b>Omløpsmidler</b>			
<b>Varer</b>			
<b>Fordringer</b>			
Kundefordringer	5,11,1 2	137 600	
Andre fordringer	12	27 765 376	
<b>Sum fordringer</b>		<b>27 902 976</b>	
<b>Bankinnskudd, kontanter og lignende</b>			
Bankinnskudd, kontanter og lignende	8	5 792 068	
<b>Sum bankinnskudd, kontanter og lignende</b>		<b>5 792 068</b>	
<b>Sum omløpsmidler</b>		<b>33 695 044</b>	<b>0</b>
<b>SUM EIENDELER</b>		<b>186 790 340</b>	<b>0</b>
<b>BALANSE - EGENKAPITAL OG GJELD</b>			
<b>Egenkapital</b>			
<b>Innskutt egenkapital</b>			
Selskapskapital	9	1 000 000	
Overkurs	10	167 173 000	
<b>Sum innskutt egenkapital</b>		<b>168 173 000</b>	



## Balanse

<b>Beløp i: NOK</b>	<b>Note</b>	<b>2024</b>	<b>2023</b>
<b>Opptjent egenkapital</b>			
Annen egenkapital		5 999 946	
<b>Sum opptjent egenkapital</b>		<b>5 999 946</b>	
<b>Sum egenkapital</b>	10	<b>174 172 946</b>	<b>0</b>
<b>Sum langsiktig gjeld</b>		<b>0</b>	<b>0</b>
<b>Kortsiktig gjeld</b>			
Leverandørgjeld	12	177 131	
Betalbar skatt	6	110 013	
Skyldige offentlige avgifter		118 558	
Utbytte		12 000 000	
Annen kortsiktig gjeld	12	211 692	
<b>Sum kortsiktig gjeld</b>		<b>12 617 394</b>	
<b>Sum gjeld</b>		<b>12 617 394</b>	<b>0</b>
<b>SUM EGENKAPITAL OG GJELD</b>		<b>186 790 340</b>	<b>0</b>



## Konsernets resultatregnskap

Beløp i: NOK	Note	2024	2023
<b>RESULTATREGNSKAP</b>			
<b>Inntekter</b>			
Salgsinntekt		896 670 038	1 055 985 917
Annen driftsinntekt			207 173
<b>Sum inntekter</b>	2,12	<b>896 670 038</b>	<b>1 056 193 090</b>
<b>Kostnader</b>			
Varekostnad	12	284 480 306	404 139 655
Lønnskostnad	3	492 769 180	571 340 102
Avskrivning på varige driftsmidler og immaterielle eiendeler	4	1 709 004	2 011 172
Annen driftskostnad	3,12	92 900 517	57 961 950
<b>Sum kostnader</b>		<b>871 859 007</b>	<b>1 035 452 879</b>
<b>Driftsresultat</b>		<b>24 811 031</b>	<b>20 740 211</b>
<b>Finansinntekter og finanskostnader</b>			
Renteinntekt fra foretak i samme konsern	12	3 608 071	2 291 767
Annen renteinntekt	12	580 886	988 514
Annen finansinntekt		13 893 833	2 586 791
<b>Sum finansinntekter</b>		<b>18 082 790</b>	<b>5 867 072</b>
Annen rentekostnad		2 023 054	2 926 241
Annen finanskostnad		1 019 656	2 634 354
<b>Sum finanskostnader</b>		<b>3 042 710</b>	<b>5 560 595</b>
<b>Netto finans</b>		<b>15 040 080</b>	<b>306 477</b>
<b>Resultat før skattekostnad</b>		<b>39 851 111</b>	<b>21 046 688</b>
Skattekostnad	6	5 865 302	4 743 480
<b>Årsresultat</b>	10	<b>33 985 809</b>	<b>16 303 208</b>
Minoritetsinteresser		3 734 833	1 407 525
<b>Årsresultat etter minoritetsinteresser</b>		<b>30 250 976</b>	<b>14 895 683</b>
<b>Overføringer og disponeringer</b>			



## Konsernets resultatregnskap

<b>Beløp i: NOK</b>	<b>Note</b>	<b>2024</b>	<b>2023</b>
Ordinært utbytte		15 006 000	11 815 000
<b>Sum overføringer og disponeringer</b>		<b>15 006 000</b>	<b>11 815 000</b>



## Konsernets balanse

Beløp i: NOK	Note	2024	2023
<b>BALANSE - EIENDELER</b>			
<b>Anleggsmidler</b>			
<b>Immaterielle eiendeler</b>			
Utvikling	4	270 222	522 592
Utsatt skattefordel	6	2 856 717	3 136 886
<b>Sum immaterielle eiendeler</b>		<b>3 126 939</b>	<b>3 659 478</b>
<b>Varige driftsmidler</b>			
Tomter, bygninger og annen fast eiendom	4	275 841	450 489
Driftsløsøre, inventar, verktøy, kontormaskiner og lignende	4	1 864 425	2 359 384
<b>Sum varige driftsmidler</b>		<b>2 140 266</b>	<b>2 809 873</b>
<b>Finansielle anleggsmidler</b>			
Lån til foretak i samme konsern	12	45 493 259	52 594 993
Investeringer i tilknyttet selskap		201 756	
<b>Sum finansielle anleggsmidler</b>		<b>45 695 015</b>	<b>52 594 993</b>
<b>Sum anleggsmidler</b>		<b>50 962 220</b>	<b>59 064 344</b>
<b>Omløpsmidler</b>			
<b>Varer</b>			
<b>Fordringer</b>			
Kundefordringer	5,11,1 2	178 253 228	212 091 544
Andre fordringer	12	21 465 836	9 330 117
<b>Sum fordringer</b>		<b>199 719 064</b>	<b>221 421 661</b>
<b>Bankinnskudd, kontanter og lignende</b>			
Bankinnskudd, kontanter og lignende	8	42 494 117	31 333 436
<b>Sum bankinnskudd, kontanter og lignende</b>		<b>42 494 117</b>	<b>31 333 436</b>
<b>Sum omløpsmidler</b>		<b>242 213 181</b>	<b>252 755 097</b>
<b>SUM EIENDELER</b>		<b>293 175 401</b>	<b>311 819 441</b>



## Konsernets balanse

Beløp i: NOK	Note	2024	2023
<b>BALANSE - EGENKAPITAL OG GJELD</b>			
<b>Egenkapital</b>			
<b>Innskutt egenkapital</b>			
Selskapskapital	9	1 000 000	152 236
<b>Sum innskutt egenkapital</b>		<b>1 000 000</b>	<b>152 236</b>
<b>Opptjent egenkapital</b>			
Annen egenkapital		43 920 228	24 941 256
Minoritetsinteresser		4 816 133	386 390
<b>Sum opptjent egenkapital</b>		<b>48 736 361</b>	<b>25 327 646</b>
<b>Sum egenkapital</b>	10	<b>49 736 361</b>	<b>25 479 882</b>
<b>Sum langsiktig gjeld</b>		<b>0</b>	<b>0</b>
<b>Kortsiktig gjeld</b>			
Gjeld til kredittinstitusjoner	11		26 786 914
Leverandørgjeld	12	36 330 707	61 809 837
Betalbar skatt	6	5 981 342	5 976 379
Skyldige offentlige avgifter		49 491 492	58 237 187
Utbytte		15 006 000	11 815 000
Annen kortsiktig gjeld	12	136 629 500	121 714 242
<b>Sum kortsiktig gjeld</b>		<b>243 439 041</b>	<b>286 339 559</b>
<b>Sum gjeld</b>		<b>243 439 041</b>	<b>286 339 559</b>
<b>SUM EGENKAPITAL OG GJELD</b>		<b>293 175 402</b>	<b>311 819 441</b>



## Brønnøysundregistrene

### ÅRSREGNSKAP FOR REGNSKAPSÅRET 2024 - GENERELL INFORMASJON

Journalnummer: 2025 628123

#### Enheten

Organisasjonsnummer: 933 693 457  
Organisasjonsform: Aksjeselskap  
Foretaksnavn: MDE NORWAY AS  
Forretningsadresse: Kontorveien 15  
4033 STAVANGER

#### Regnskapsår

Årsregnskapets periode: 01.01.2024 - 31.12.2024

#### Konsern

Morselskap i konsern: Ja  
Konsernregnskap lagt ved: Ja

#### Regnskapsregler

Regler for små foretak benyttet: Nei  
Benyttet ved utarbeidelsen av  
årsregnskapet til selskapet: Regnskapslovens alminnelige regler  
Benyttet ved utarbeidelsen av  
årsregnskapet til konsernet: Regnskapslovens alminnelige regler

#### Årsregnskapet fastsatt av kompetent organ

Bekreftet av representant for selskapet: Svein Morten Bjustveit  
Dato for fastsettelse av årsregnskapet: 28.05.2025

#### Revisjon

Årsregnskapet er utarbeidet av ekstern  
autorisert regnskapsfører: Ja  
Ekstern autorisert regnskapsfører har i  
løpet av regnskapsåret bistått ved den  
løpende regnskapsføringen eller utført  
andre tjenester for selskapet enn å  
utarbeide årsregnskapet: Ja

#### Grunnlag for avgivelse

År 2024: Årsregnskap er elektronisk innlevert.  
År 2023: Tall er hentet fra elektronisk innlevert årsregnskap fra 2024.

*Det er ikke krav til at årsregnskapet m.v. som sendes til Regnskapsregisteret er undertegnet. Kontrollen på at dette er utført ligger hos revisor/enhetens øverste organ. Sikkerheten ivaretas ved at innsender har rolle/rettighet for innsending av årsregnskapet via Altinn, og ved at det bekreftes at årsregnskapet er fastsatt av kompetent organ.*

Brønnøysundregistrene, 05.08.2025

---

Brønnøysundregistrene  
Postadresse: Postboks 900, 8910 Brønnøysund  
Telefon: 75 00 75 00  
E-post: firmapost@brreg.no Internett: www.brreg.no  
Organisasjonsnummer: 974 760 673



Organisasjonsnr: 933 693 457  
MDE NORWAY AS

## RESULTATREGNSKAP

Beløp i: NOK	Note	2024	2023
<b>RESULTATREGNSKAP</b>			
<b>Inntekter</b>			
Salgsinntekt		110 080	
<b>Sum inntekter</b>	2,12	110 080	
<b>Kostnader</b>			
Varekostnad		110 080	
Annen driftskostnad		225 553	
<b>Sum kostnader</b>		335 633	
<b>Driftsresultat</b>		-225 553	
<b>Finansinntekter og finanskostnader</b>			
Inntekt på investering i datterselskap og tilknyttet selskap		13 494 000	
Renteinntekt fra foretak i samme konsern	12	534 361	
Annen finansinntekt		8 948 750	
<b>Sum finansinntekter</b>		22 977 111	
Annen finanskostnad		4 641 599	
<b>Sum finanskostnader</b>		4 641 599	
<b>Netto finans</b>		18 335 512	
<b>Resultat før skattekostnad</b>		18 109 959	0
Skattekostnad		110 013	
<b>Årsresultat</b>		17 999 946	0
<b>Overføringer og disponeringer</b>			
Ordinært utbytte		12 000 000	
Overføringer til/fra annen egenkapital		5 999 946	
<b>Sum overføringer og disponeringer</b>		17 999 946	



Organisasjonsnr: 933 693 457  
MDE NORWAY AS

## BALANSE

Beløp i: NOK Note 2024 2023

### BALANSE - EIENDELER

#### Anleggsmidler Immaterielle eiendeler

#### Finansielle anleggsmidler

Investering i datterselskap 7 153 095 296

Sum finansielle  
anleggsmidler 153 095 296

Sum anleggsmidler 153 095 296

0

#### Omløpsmidler

#### Varer

#### Fordringer

Kundefordringer 5,11,12 137 600

Andre fordringer 12 27 765 376

Sum fordringer 27 902 976

#### Bankinnskudd, kontanter og lignende

Bankinnskudd, kontanter  
og lignende 8 5 792 068

Sum bankinnskudd,  
kontanter og lignende 5 792 068

Sum omløpsmidler 33 695 044

0

SUM EIENDELER 186 790 340

0

### BALANSE - EGENKAPITAL OG GJELD

#### Egenkapital

#### Innskutt egenkapital

Selskapskapital 9 1 000 000

Overkurs 10 167 173 000

Sum innskutt egenkapital 1 168 173 000

#### Opptjent egenkapital

Annen egenkapital 5 999 946

Sum opptjent egenkapital 5 999 946

Sum egenkapital 10 174 172 946

0

Sum langsiktig gjeld 0

0

#### Kortsiktig gjeld



Leverandørgjeld	12	177 131	
Betalbar skatt	6	110 013	
Skyldige offentlige avgifter		118 558	
Utbytte		12 000 000	
Annen kortsiktig gjeld	12	211 692	
<b>Sum kortsiktig gjeld</b>		<b>12 617 394</b>	
<b>Sum gjeld</b>		<b>12 617 394</b>	<b>0</b>
<b>SUM EGENKAPITAL OG GJELD</b>		<b>186 790 340</b>	<b>0</b>



Organisasjonsnr: 933 693 457  
MDE NORWAY AS

## KONSERNRESULTATREGNSKAP

<b>Beløp i: NOK</b>	<b>Note</b>	<b>2024</b>	<b>2023</b>
<b>RESULTATREGNSKAP</b>			
<b>Inntekter</b>			
Salgsinntekt		896 670 038	1 055 985 917
Annen driftsinntekt			207 173
<b>Sum inntekter</b>	<b>2,12</b>	<b>896 670 038</b>	<b>1 056 193 090</b>
<b>Kostnader</b>			
Varekostnad	12	284 480 306	404 139 655
Lønnskostnad	3	492 769 180	571 340 102
Avskrivning på varige driftsmidler og immaterielle eiendeler	4	1 709 004	2 011 172
Annen driftskostnad	3,12	92 900 517	57 961 950
<b>Sum kostnader</b>		<b>871 859 007</b>	<b>1 035 452 879</b>
<b>Driftsresultat</b>		<b>24 811 031</b>	<b>20 740 211</b>
<b>Finansinntekter og finanskostnader</b>			
Renteinntekt fra foretak i samme konsern	12	3 608 071	2 291 767
Annen renteinntekt	12	580 886	988 514
Annen finansinntekt		13 893 833	2 586 791
<b>Sum finansinntekter</b>		<b>18 082 790</b>	<b>5 867 072</b>
Annen rentekostnad		2 023 054	2 926 241
Annen finanskostnad		1 019 656	2 634 354
<b>Sum finanskostnader</b>		<b>3 042 710</b>	<b>5 560 595</b>
<b>Netto finans</b>		<b>15 040 080</b>	<b>306 477</b>
<b>Resultat før skattekostnad</b>		<b>39 851 111</b>	<b>21 046 688</b>
Skattekostnad	6	5 865 302	4 743 480
<b>Årsresultat</b>	<b>10</b>	<b>33 985 809</b>	<b>16 303 208</b>
Minoritetsinteresser		3 734 833	1 407 525
<b>Årsresultat etter minoritetsinteresser</b>		<b>30 250 976</b>	<b>14 895 683</b>
<b>Overføringer og disponeringer</b>			
Ordinært utbytte		15 006 000	11 815 000
<b>Sum overføringer og disponeringer</b>		<b>15 006 000</b>	<b>11 815 000</b>



Organisasjonsnr: 933 693 457  
MDE NORWAY AS

## KONSERNBALANSE

Beløp i: NOK	Note	2024	2023
<b>BALANSE - EIENDELER</b>			
<b>Anleggsmidler</b>			
<b>Immaterielle eiendeler</b>			
Utvikling	4	270 222	522 592
Utsatt skattefordel	6	2 856 717	3 136 886
<b>Sum immaterielle eiendeler</b>		<b>3 126 939</b>	<b>3 659 478</b>
<b>Varige driftsmidler</b>			
Tomter, bygninger og annen fast eiendom	4	275 841	450 489
Driftsløsøre, inventar, verktøy, kontormaskiner og lignende	4	1 864 425	2 359 384
<b>Sum varige driftsmidler</b>		<b>2 140 266</b>	<b>2 809 873</b>
<b>Finansielle anleggsmidler</b>			
Lån til foretak i samme konsern	12	45 493 259	52 594 993
Investeringer i tilknyttet selskap		201 756	
<b>Sum finansielle anleggsmidler</b>		<b>45 695 015</b>	<b>52 594 993</b>
<b>Sum anleggsmidler</b>		<b>50 962 220</b>	<b>59 064 344</b>
<b>Omløpsmidler</b>			
<b>Varer</b>			
<b>Fordringer</b>			
Kundefordringer	5,11,12	178 253 228	212 091 544
Andre fordringer	12	21 465 836	9 330 117
<b>Sum fordringer</b>		<b>199 719 064</b>	<b>221 421 661</b>
<b>Bankinnskudd, kontanter og lignende</b>			
Bankinnskudd, kontanter og lignende	8	42 494 117	31 333 436
<b>Sum bankinnskudd, kontanter og lignende</b>		<b>42 494 117</b>	<b>31 333 436</b>
<b>Sum omløpsmidler</b>		<b>242 213 181</b>	<b>252 755 097</b>
<b>SUM EIENDELER</b>		<b>293 175 401</b>	<b>311 819 441</b>

## BALANSE - EGENKAPITAL OG GJELD

### Egenkapital



<b>Innskutt egenkapital</b>			
Selskapskapital	9	1 000 000	152 236
<b>Sum innskutt egenkapital</b>		<b>1 000 000</b>	<b>152 236</b>
<b>Opptjent egenkapital</b>			
Annen egenkapital		43 920 228	24 941 256
Minoritetsinteresser		4 816 133	386 390
<b>Sum opptjent egenkapital</b>		<b>48 736 361</b>	<b>25 327 646</b>
<b>Sum egenkapital</b>	<b>10</b>	<b>49 736 361</b>	<b>25 479 882</b>
<b>Sum langsiktig gjeld</b>		<b>0</b>	<b>0</b>
<b>Kortsiktig gjeld</b>			
Gjeld til			
kredittinstitusjoner	11		26 786 914
Leverandørgjeld	12	36 330 707	61 809 837
Betalbar skatt	6	5 981 342	5 976 379
Skyldige offentlige			
avgifter		49 491 492	58 237 187
Utbytte		15 006 000	11 815 000
Annen kortsiktig gjeld	12	136 629 500	121 714 242
<b>Sum kortsiktig gjeld</b>		<b>243 439 041</b>	<b>286 339 559</b>
<b>Sum gjeld</b>		<b>243 439 041</b>	<b>286 339 559</b>
<b>SUM EGENKAPITAL OG GJELD</b>		<b>293 175 402</b>	<b>311 819 441</b>



Organisasjonsnr: 933 693 457  
MDE NORWAY AS

NOTEOPPLYSNINGER - SELSKAP - alle poster oppgitt i hele tall

Note  
3

Antall årsverk i regnskapsåret  
0.00

Note  
3

Spesifisering av resultatregnskapet

Lønnskostnader

Mer om årsverk og lønn

Det har ikke vært utbetalt lønn eller godtgjørelse til daglig leder eller styremedlemmer i morselskapet.

Sum Beløp

Balanseført verdi 31.12. Varige driftsmidler Immaterielle eiend.

Note

Konsern, tilknyttet selskap m.v.

Investeringsregnskap som regnskapsføres etter egenkapitalmetoden

<u>Investering</u>	<u>Inng.balanse</u>	<u>Inntektsf.res</u>	<u>Andre endr.</u>	<u>Utg. balanse</u>
MDE Bergen AS				
MDE Personell AS				
MDE Østlandet AS				
MDE Stavanger AS				
MDE Trondheim AS				
MDE Shift AS				

Konsernregnskap

Virksomheten inngår i konsolideringen til morselskapets konsernregnsk.: Ja

Morselskapet sitt navn

MDE Norway AS

Forretningskontor for morselskapet

Stavanger





Organisasjonsnr: 933 693 457  
MDE NORWAY AS

NOTEOPPLYSNINGER - KONSERN - alle poster oppgitt i hele tall

Note  
3

Antall årsverk i regnskapsåret  
446.00

Note  
3

## Spesifisering av resultatregnskapet

### Lønnskostnader

	Årets	Fjorårets
Lønn	411469262.00	486073747.00
Folketrygdavgift	67215109.00	68139251.00
Pensjonskostnader	11015516.00	11324008.00
Andre ytelser	3069293.00	5803098.00
Sum lønnskostnader	492769180.00	571340103.00

Note

### Ekstraordinære inntekter og kostnader

Sum	Beløp
-----	-------

Note  
4

### Varige driftsmidler og immaterielle eiendeler

Anskaffelseskost 01.01.	Varige driftsmidler	Immaterielle eiend.
	12262776.00	683592.00
Tilgang i året	Varige driftsmidler	Immaterielle eiend.



	1050830.00	304002.00
<u>Avgang i året</u>	<u>Varige driftsmidler</u>	<u>Immaterielle eiend.</u>
	-336012.00	-683592.00
<u>Anskaffelseskost 31.12.</u>	<u>Varige driftsmidler</u>	<u>Immaterielle eiend.</u>
	12977594.00	304002.00
<u>Samlede av-/nedskrivn.</u>	<u>Varige driftsmidler</u>	<u>Immaterielle eiend.</u>
	10837325.00	33780.00
<u>Balanseført verdi 31.12.</u>	<u>Varige driftsmidler</u>	<u>Immaterielle eiend.</u>
	2140266.00	270222.00
<u>Årets av-/nedskrivn.</u>	<u>Varige driftsmidler</u>	<u>Immaterielle eiend.</u>
	1675224.00	33780.00

Anskaffelseskost - balanseførte lånekostnader, egentilvirkede anleggsmidler

Goodwill spesifisert for hvert enkelt virksomhetskjøp

Avskrivningsplan for goodwill som er lenger enn fem år - begrunnelse

Mer om varige driftsmidler/immaterielle eiendeler

Note

Konsern, tilknyttet selskap m.v.

Investeringsregnskap som regnskapsføres etter egenkapitalmetoden

<u>Investering</u>	<u>Inng.balanse</u>	<u>Inntektsf.res</u>	<u>Andre endr.</u>	<u>Utg. balanse</u>
MDE Bergen AS				
MDE Personell AS				
MDE Østlandet AS				
MDE Stavanger AS				
MDE Trondheim AS				
MDE Shift AS				

Konsernregnskap

Virksomheten inngår i konsolideringen til morselskapets konsernregnsk.: Ja

Morselskapet sitt navn

MDE Norway AS

Forretningskontor for morselskapet

Stavanger

Begrunnelse for at datterselskap er utelatt fra konsolideringen

<u>Samlet beløp - tilknyttet selskap</u>	<u>Årets</u>	<u>Fjorårets</u>
<u>Samlet beløp - foretak i samme konsern</u>	<u>Årets</u>	<u>Fjorårets</u>





MDE NORWAY AS



## KONSERNREGNSKAP 2024

### MDE NORWAY AS

Org. Nr 993 693 457

Årsberetning  
Resultatregnskap  
Balanse  
Kontantstrømoppstilling  
Noter  
Revisjonsberetning

Bemanning og Rekruttering | [mde-group.com](https://mde-group.com)

1





MDE NORWAY AS



## Resultatregnskap - mor/konsern

Morselskap		Konsern	Konsern
05.06.24-31.12.24	Note	2023	2024
	<b>Driftsinntekter</b>		
110 080	Salgsinntekter	1 055 985 917	896 670 038
	Annen driftsinntekt	207 173	0
<b>110 080</b>	<b>Sum driftsinntekter</b>	<b>1 056 193 090</b>	<b>896 670 038</b>
	<b>Driftskostnader</b>		
110 080	Varekostnad	404 139 655	284 480 306
0	Lønnskostnad	571 340 102	492 769 180
0	Avskrivninger	2 011 172	1 709 004
225 553	Annen driftskostnad	57 961 950	92 900 517
<b>335 633</b>	<b>Sum driftskostnad</b>	<b>1 035 452 880</b>	<b>871 859 007</b>
<b>-225 553</b>	<b>Driftsresultat</b>	<b>20 740 210</b>	<b>24 811 031</b>
	<b>Finansinntekter og finanskostnader</b>		
13 494 000	Inntekt på investering i datterselskap	0	0
534 361	Renteinntekter fra foretak i samme konsern	2 291 767	3 608 071
0	Annen renteinntekt	988 514	580 886
8 948 750	Annen finansinntekt	2 586 791	13 893 833
0	Annen rentekostnad	2 926 241	2 023 054
4 641 599	Annen finanskostnad	2 634 354	1 019 656
<b>18 335 512</b>	<b>Resultat av finansposter</b>	<b>306 477</b>	<b>15 040 080</b>
<b>18 109 959</b>	<b>Resultat før skattekostnad</b>	<b>21 046 687</b>	<b>39 851 111</b>
110 013	Skattekostnad	4 743 480	5 865 302
<b>17 999 946</b>	<b>Årsresultat</b>	<b>16 303 208</b>	<b>33 985 810</b>
	<b>Fordeling av årets resultat</b>		
	Til minoritet	1 407 525	3 734 833
17 999 946	Til majoritet	14 895 683	30 250 976
<b>17 999 946</b>	<b>Sum overføringer</b>	<b>16 303 208</b>	<b>33 985 810</b>
	<b>Opplysninger om utbytte</b>		
12 000 000	Avsatt utbytte	11 815 000	15 006 000



MDE NORWAY AS



2024	Eiendeler		2023	2024
	<b>Anleggsmidler</b>			
	<b>Immaterielle eiendeler</b>			
0	Forskning og utvikling	4	522 592	270 222
0	Utsatt skattefordel	6	3 136 886	2 856 717
0	<b>Sum immaterielle eiendeler</b>		<b>3 659 478</b>	<b>3 126 939</b>
	<b>Varige driftsmidler</b>			
0	Tomter, bygninger o.a.fast eiendom	4	450 489	275 841
0	Driftsløsøre, inventar, verktøy ol	4	2 359 384	1 864 425
0	<b>Sum varige driftsmidler</b>	<b>11</b>	<b>2 809 873</b>	<b>2 140 266</b>
	<b>Finansielle anleggsmidler</b>			
153 095 296	Investeringer i datterselskap	7	0	0
0	Lån til foretak i samme konsern	12	52 594 993	45 493 259
0	Langsiktig fordring		0	201 756
153 095 296	<b>Sum finansielle anleggsmidler</b>		<b>52 594 993</b>	<b>45 695 015</b>
153 095 296	<b>Sum anleggsmidler</b>		<b>59 064 344</b>	<b>50 962 220</b>
	<b>Omløpsmidler</b>			
	<b>Fordringer</b>			
137 600	Kundefordringer	5, 11,12	212 091 544	178 253 228
27 765 376	Andre kortsiktige fordringer	12	9 330 115	21 465 836
27 902 976	<b>Sum fordringer</b>		<b>221 421 659</b>	<b>199 719 064</b>
5 792 068	Bankinnskudd	8	31 333 436	42 494 117
33 695 044	<b>Sum omløpsmidler</b>		<b>252 755 095</b>	<b>242 213 181</b>
186 790 340	<b>Sum eiendeler</b>		<b>311 819 441</b>	<b>293 175 401</b>



MDE NORWAY AS



2024	Egenkapital og gjeld		2023	2024
	<b>Egenkapital</b>			
	<b>Innskutt egenkapital</b>			
1 000 000	Aksjekapital	9	152 236	1 000 000
167 173 000	Overkurs	10	0	0
<b>168 173 000</b>	<b>Sum innskutt egenkapital</b>		<b>152 236</b>	<b>1 000 000</b>
	<b>Opptjent egenkapital</b>			
5 999 946	Annen egenkapital		24 941 256	43 920 228
<b>5 999 946</b>	<b>Sum opptjent egenkapital</b>		<b>24 941 256</b>	<b>43 920 228</b>
0	Minoritet		386 390	4 816 133
<b>174 172 946</b>	<b>Sum egenkapital</b>	10	<b>25 479 882</b>	<b>49 736 361</b>
	<b>Kortsiktig gjeld</b>			
0	Gjeld til kredittinstitusjoner	11	26 786 914	0
177 131	Leverandørgjeld	12	61 809 837	36 330 707
110 013	Betalbar skatt	6	5 976 379	5 981 342
118 558	Skyldige offentlige avgifter		58 237 187	49 491 492
12 000 000	Utbytte		11 815 000	15 006 000
211 692	Annen kortsiktig gjeld	12	121 714 242	136 629 500
<b>12 617 394</b>	<b>Sum kortsiktig gjeld</b>		<b>286 339 559</b>	<b>243 439 040</b>
<b>12 617 394</b>	<b>Sum Gjeld</b>		<b>286 339 559</b>	<b>243 439 040</b>
<b>186 790 340</b>	<b>Sum Egenkapital og gjeld</b>		<b>311 819 441</b>	<b>293 175 401</b>

Stavanger, 28. mai 2025

Jan Arild Wathne  
styreleder

Svein Morten Bjustveit  
styremedlem

Louise M. Klepp  
styremedlem

Gunnar Birkir Gunnarsson  
daglig leder

Silje Bøe Christensen  
styremedlem



MDE NORWAY AS



**Kontantstrømpoppstilling**

Morselskap		Konsern	
2024		2023	2024
	<b>Kontantstrøm fra operasjonelle aktiviteter</b>		
18 109 959	Resultat før skattekostnad	21 046 687	39 851 111
0	Betalte skatter	-5 143 329	-2 436 655
0	Ordinære avskrivninger	2 011 172	1 709 004
-13 494 000	Inntekt på investering i datterselskap	0	0
-137 600	Endringer i kundefordringer	6 920 847	33 838 316
177 131	Endringer i leverandørgjeld	4 633 099	-25 479 130
-4 536 528	Endring i andre tidsavgrensingsposter	18 115 424	-9 707 862
<b>118 962</b>	<b>Netto kontaktstrøm fra operasjonelle aktiviteter</b>	<b>47 583 900</b>	<b>37 774 784</b>
	<b>Kontantstrøm fra investeringsaktiviteter</b>		
5 673 105	Innbetaling ved salg av driftsmidler og aksjer	40 000	5 673 105
0	Utbetalinger ved kjøp av driftsmidler	-671 997	-787 028
<b>5 673 105</b>	<b>Netto likviditetsendring fra investeringer</b>	<b>-631 997</b>	<b>4 886 077</b>
	<b>Kontantstrøm fra finansieringsaktiviteter</b>		
0	Endring i langsiktige fordringer	-46 120 324	7 101 734
0	Endring i kassekreditt	14 107 101	-26 786 914
0	Utbetalt utbytte	-11 229 471	-11 815 000
<b>0</b>	<b>Netto kontantstrøm fra finansieringsaktiviteter</b>	<b>-43 242 694</b>	<b>-31 500 180</b>
<b>5 792 068</b>	<b>Netto endring i likvider gjennom året</b>	<b>3 709 209</b>	<b>11 160 681</b>
0	Kontanter og kontantekvivalenter 01.01.	27 624 227	31 333 436
<b>5 792 068</b>	Kontanter og kontantekvivalenter 31.12.	31 333 436	42 494 117



MDE NORWAY AS



## NOTE 1 REGNSKAPSPRINSIPPER

Årsregnskapet er satt opp i samsvar med regnskapsloven og god regnskapsskikk. Forusetningen om fortsatt drift er lagt til grunn ved utarbeidelsen.

Konsernet består av morselskapet MDE Norway AS og deleide datterselskapene: MDE Bergen AS (67%), MDE Personell AS (80%), MDE Stavanger (90,1%), MDE Østlandet (100%), MDE Trondheim AS (85%) og MDE Shift AS (85%). MDE Management AS (100%) er eid via de øvrige datterselskapene.

Konsernet inngår i konsernregnskapet til MDE Invest AS. Konsernregnskapet kan fås utlevert ved dets forretningskontor i Stavanger kommune.

### Omstrukturering i konsern

I løpet av 2024 ble det gjennomført en omstrukturering i konsernet, hvor MDE Norway AS (org nr 933 693 457) ble etablert som nytt morselskapet for konsernet. Stiftelsen av MDE Norway AS ble gjennomført ved tingsinnskudd som besto av 100 % av aksjene i MDE Stavanger AS (org nr 990 918 198), tidligere MDE Norway AS. Tingsinnskuddet ble målt til virkelig verdi og er lagt til grunn i selskapsregnskapet for MDE Norway AS.

Etter stiftelsen vedtok MDE Stavanger AS tingsutbytte bestående av aksjene i datterselskapene MDE Personell AS, MDE Sigma AS, MDE Bergen AS, MDE Østlandet AS, MDE Trondheim AS og MDE Shift AS til MDE Norway AS.

Ved utarbeidelsen av konsernregnskapet for MDE Norway AS er kontinuitetsmetoden lagt til grunn, herunder er konsernregnskapstallene 2023 for MDE Stavanger AS videreført som inngående balanse. Grunnet kontinuitetsmetoden vil det være en differanse mellom overkurs i selskapsregnskap og konsernregnskapet for MDE Norway AS.

### Driftsinntekter

Inntektsføring skjer månedlig basert på utførte timer i måneden.

### Omløpsmidler / Kortsiktig gjeld

Omløpsmidler og kortsiktig gjeld omfatter poster som forfaller til betaling innen ett år etter balansedagen, samt poster som knytter seg til varekretsløpet. Omløpsmidler vurderes til laveste verdi av anskaffelseskost og antatt virkelig verdi.

### Anleggsmidler / Langsiktig gjeld

Anleggsmidler omfatter eiendeler bestemt til varig eie og bruk. Anleggsmidlene er vurdert til anskaffelseskost. Varige driftsmidler balanseføres og avskrives over driftsmidlets økonomiske levetid. Varige driftsmidler og aksjer nedskrives til gjenvinbart beløp ved verdifall som forventes å ikke være forbigående. Gjenvinbart beløp er det høyeste av netto salgsverdi og verdi i bruk. Verdi i bruk er nåverdi av fremtidige kontantstrømmer knyttet til eiendelen. Nedskrivningene reverseres når grunnlaget ikke lenger er til stede.

### Investeringer i datterselskap og tilknyttet selskap

Kostmetoden er benyttet for investeringer i datterselskap og tilknyttet selskap i morselskap.

### Fordringer

Kunderfordringer og andre fordringer oppføres til pålydende etter fradrag for avsetning til forventet tap. Avsetning til tap gjøres på grunnlag av en individuell vurdering av de enkelte fordringene.



MDE NORWAY AS



## Skatt

Skattekostnadene i resultatregnskapet omfatter både periodens betalbare skatt og endringer i utsatt skatt. Utsatt skatt er beregnet med 22 % på grunnlag av de midlertidige forskjeller som eksisterer mellom regnskapsmessige og skattemessige verdier, samt ligningsmessig underskudd til fremføring ved utgangen av regnskapsåret. Skatteøkende og skattereduserende midlertidige forskjeller som reverseres eller ka reverseres i samme periode er utlignet og nettoført.

## Kontantstrømanalyse

Kontaktstrømpoppstillingene er utarbeidet etter den indirekte metode. Kontakter og kontantekvivalenter omfatter bankinnskudd og kontanter.

## Valuta

Pengeposter i utenlands valuta vurderes etter kursen ved regnskapårets slutt.

## Pensjoner

Kostnaden til innskuddsbasert pensjonsordning tilsvarer periodens premie til forsikringsselskapet.

## NOTE 2 SALGSINTEKTER

Selskapets hovedvirksomhet er utøvelse av multidisiplin ingeniørtjenester og inntektene fordeler seg som følger på geografisk marked:

	Morselskap	Konsern	
	2024	2024	2023
Norge	110 080	1 132 582 234	1 329 869 043
USA	0	19 551	1 081 878
Singapore	0	73 788	91 792
Brasil	0	34 976 499	2 442 146
Storbritannia	0	25 004 602	29 474 410
Tyskland	0	0	250 000
De forente arabiske emirater	0	7 612 963	1 926 202
Østerrike	0	852 479	0
Belgia	0	1 817 035	0
Konsernintern omsetning	0	-306 269 113	-308 942 382
<b>Sum</b>	<b>110 080</b>	<b>896 670 038</b>	<b>1 056 193 090</b>





MDE NORWAY AS



## NOTE 3 LØNNSKOSTNADER

Lønnskostnadene består av følgende poster i morselskap og konsern:

	Morselskap 2024	Konsern 2024	2023
Lønninger	0	451 585 676	486 073 747
Arbeidsgiveravgift	0	67 215 109	68 139 251
Pensjonskostnader	0	11 015 516	11 324 008
Andre ytelser	0	3 069 293	6 020 873
Konsernintern lønn	0	-40 116 414	-217 775
<b>Sum lønnskostnader</b>	<b>0</b>	<b>492 769 180</b>	<b>571 340 102</b>
	<b>2024</b>	<b>2024</b>	<b>2023</b>
Gjennomsnittlig antall årsverk	0	446	492

Det har ikke vært utbetalt lønn eller godtgjørelse til daglig leder eller styremedlemmer i morselskapet.

### Revisor

Kostnadsført revisjonshonorar for 2024 utgjør:  
I tillegg kommer honorar for andre tjenester med:

**Konsern**  
808 800  
95 542

### Pensjon

Konsernet er pliktig å ha tjenstepensjonsordning etter lov om obligatorisk tjenstepensjon.  
Konsernets pensjonsordninger tilfredstiller kravene i denne lov.

## NOTE 4 VARIGE DRIFTSMIDLER

	Tomter, bygninger o.a. fast eiendom	Driftsløsøre	Immaterielle eiendeler	Sum
<b>Konsern:</b>				
Anskaffelseskost per. 01.01.24	783 953	11 478 823	683 592	12 946 368
Tilgang kjøpte driftsmidler	-	1 050 830	304 002	1 354 832
Avgang i forbindelse salg eierandel		-336 012	-683 592	-1 019 604
<b>Anskaffelseskost per. 31.12.24</b>	<b>783 953</b>	<b>12 193 641</b>	<b>304 002</b>	<b>13 281 596</b>
Akkumulerte avskrivninger 31.12.24	508 112	10 329 213	33 780	10 871 105
<b>Bokført verdi 31.12.24</b>	<b>275 841</b>	<b>1 864 425</b>	<b>270 222</b>	<b>2 410 490</b>
Årets ordinære avskrivninger	156 796	1 518 428	33 780	1 709 004



MDE NORWAY AS



## NOTE 5 KUNDEFORDRINGER

	Morselskap 2024	Konsern 2024	2023
Kundefordringer til pålydende	137 600	85 461 266	126 550 184
Opptjent, ikke fakturert	0	92 791 962	85 541 361
<b>Balansført verdi av kundefordringer</b>	<b>137 600</b>	<b>178 253 228</b>	<b>212 091 544</b>
Sum resultatførte tap på krav	0	0	0

## NOTE 6 SKATT

Spesifikasjon av midlertidige forskjeller og beregning av utsatt skatt i morselskapet og konsernet

Midlertidige forskjeller knyttet til:	Morselskap 2024	Konsern 2024	2023
Omløpsmidler/Kortsiktig gjeld			
Anleggsmidler	0	-1 299 141	-742 173
<b>Sum midlertidige forskjeller</b>	<b>0</b>	<b>-1 299 141</b>	<b>-742 173</b>
Fremførbart underskudd	0	-11 685 932	-13 516 399
<b>Grunnlag beregning utsatt skatt</b>	<b>0</b>	<b>-12 985 073</b>	<b>-14 258 572</b>
Ikke balansført	0		
<b>Utsatt skattefordel</b>	<b>0</b>	<b>-2 856 717</b>	<b>-3 136 888</b>

Utsatt skatt er i konsernet nettoført mot utsatt skattefordel.

Nedenfor er det gitt en spesifikasjon over forskjeller mellom det regnskapsmessige resultat før skattekostnad og årets skattegrunnlag i morselskapet.

	Morselskap	Konsern
Regnskapsmessig resultat før skatt	18 109 959	30 488 834
+ Endring i midlertidige forskjeller	0	563 920
+ Anvendelse av underskudd til fremføring	0	-1 495 855
+ Permanente forskjeller	-17 609 901	-3 837 838
<b>= Skattemessig resultat</b>	<b>500 058</b>	<b>25 719 061</b>

Betalbar skatt på årets resultat

	Morselskap	Konsern
Betalbar inntektsskatt	110 013	5 981 342
Endring balansført utsatt skatt	0	-116 040
<b>Skattekostnad</b>	<b>110 013</b>	<b>5 865 302</b>



MDE NORWAY AS



## NOTE 7 DATTERSELSKAP OG TILKNYTTET SELSKAP

Selskapet har eierandeler i følgende DS/TS:	Anskaffelse- tidspunkt	Kontor- kommune	Eierandel	Andel egenkapital	Andel resultat
MDE Bergen AS	2024	Bergen	67,0 %	2 986 262	4 960 561
MDE Personell AS	2024	Stavanger	80,0 %	344 734	146 248
MDE Østlandet AS	2024	Oslo	100,0 %	-2 825 234	616 902
MDE Stavanger AS	2024	Stavanger	90,1 %	21 873 145	9 033 363
MDE Trondheim AS	2024	Trondheim	85,0 %	2 157 764	2 307 632
MDR Shift AS	2024	Stavanger	85,0 %	-255 597	-986 019

## NOTE 8 BANKINNSKUDD

	Morselskap	Konsern
Herav bundne midler til skattetrekk pr 31.12.2024	0	18 652 406

## NOTE 9 AKSJONÆRER

Aksjekapitalen i MDE Norway AS per 31.12.2024 består av:

	Antall	Pålydende	Bokført
Ordinære aksjer	1 000 000	1,0000	1 000 000

Eierstruktur:

	Ordinære	Eierandel	Stemme- andel
MDE Group AS	956 922	96 %	96 %
GB Gunnarsson Invest AS	43 078	4 %	4 %
<b>Totalt antall aksjer</b>	<b>1 000 000</b>	<b>100 %</b>	<b>100 %</b>

Aksjer og opsjoner eiet av medlemmer i styret og daglig leder

Navn	Verv	Antall aksjer
Svein Morten Bjustveit	Styremedlem	669 845
Jan Arild Watne	Styrets leder	57 415
Gunnar Birkir Gunnarsson	Daglig leder	43 078
<b>Totalt antall aksjer</b>		<b>770 339</b>

Svein Morten Bjustveit eier aksjene indirekte via MDE Invest AS som er aksjonær i MDE Group AS.

Jan Arild Watne eier aksjene indirekte via Jaija AS som er aksjonær i MDE Group AS.

Gunnar Birkir Gunnarsson eier aksjene via GB Gunnarsson Invest AS.



MDE NORWAY AS



## NOTE 10 EGENKAPITAL

### Morselskap:

	Aksjekapital	Overskurs	Annen egenkapital	Sum
Stiftet 05.06.2024	1 000 000	167 173 000		168 173 000
Årets resultat			17 999 946	17 999 946
Avsatt utbytte			-12 000 000	-12 000 000
<b>Pr. 31.12.2024</b>		<b>167 173 000</b>	<b>5 999 946</b>	<b>174 172 946</b>

### Konsern:

	Aksje- kapital	Annen egenkapital	Min. andel	Sum
Pr 01.01.2024	152 236	24 941 256	386 390	25 479 882
Omstrukturering i konsern 15.06.24	847 764	727 996	3 700 910	5 276 670
Årets resultat		30 250 976	3 734 833	33 985 810
Utbytte minoriteter			-3 006 000	-3 006 000
Avsatt utbytte		-12 000 000		-12 000 000
<b>Pr. 31.12.2024</b>	<b>1 000 000</b>	<b>43 920 228</b>	<b>4 816 133</b>	<b>49 736 361</b>

## NOTE 11 PANTSTILLELSER OG KONSERNKONTOORDNING

Konsernet er med i konsernkontoordning hvor MDE Stavanger AS er hovedkonto innehaver. Selskapets eiendeler vil til enhver tid tjene som sikkerhet for egne og øvrige konsernselskapers forpliktelser svarende til det beløp som er trukket etter ordningen.

Konsernkontoordningen har en trekkfasilitet på 70. mill. Rammen gjelder alle selskapene i ordningen.

Det er en bankgaranti på kr. 1 397 955,- mot Stavanger Business Park AS.

	31.12.2024	31.12.2023
Tilknyttet selskapets kassekreditt er følgende sikret ved pant:	0	26 786 914

### Regnskapsført verdi av pantsikrede eiendeler

Driftstilbehør	899 723	1 970 007
Kundefordringer	173 968 231	207 976 181
<b>Sum</b>	<b>174 867 954</b>	<b>209 946 188</b>



MDE NORWAY AS



## NOTE 12 MELLOMVÆRENDE MED SELSKAPER I SAMME KONSERN

	Morselskap	Konsern	
	2024	2024	2023
<b>Fordringer</b>			
Langsiktige fordringer	0	45 493 259	52 594 994
Kundefordringer	137 600	0	0
Kortsiktige fordringer	27 765 376	60 173	82 000
<b>Gjeld</b>	<b>2024</b>	<b>2024</b>	<b>2023</b>
Langsiktig gjeld	0	0	0
Leverandørgjeld	0	0	0
Kortsiktig gjeld	0	0	0
<b>Omsetning</b>	<b>2024</b>	<b>2024</b>	<b>2023</b>
Morselskap	0	3 406 306	6 188 735
Søsterselskap	0	18 183 250	5 224 125
Datterselskap	110 080	57 047 375	0
<b>Vare- og tjenestekjøp</b>	<b>2024</b>	<b>2024</b>	<b>2023</b>
Morselskap	0	4 567 132	9 193 431
Søsterselskap	0	46 308 446	44 982 634
Datterselskap	0	319 850	0
<b>Renteinntekter</b>	<b>2024</b>	<b>2024</b>	<b>2023</b>
Morselskap	0	3 608 071	0
Søsterselskap	0	1 529	0
Datterselskap	534 361	0	0

## NOTE 13 FINANSIELL MARKEDSRISIKO

### Markedsrisiko

Konsernets kjøp og salg av tjenester foretas i stor utstrekning i norske kroner. Valutarisikoen er dermed begrenset. Konsernets gjeld ved årsskiftet er rentebærende, noe som gjør at den er eksponert for endringer i det generelle rentenivået.

### Kreditrisiko

Risiko for at motparten ikke har økonomisk evne til å oppfylle sine forpliktelser anses moderat. Historisk har tapene vært svært begrenset for selskapet.

### Likviditetsrisiko

Selskapet vurderer likviditet og arbeidskapital som tilfredstillende.



RSM Norge AS

Stokkamyrveien 22, 4313 Sandnes  
Orgnr: 982 316 588 MVA

T +47 5163 85 00  
www.rsmnorge.no

Til generalforsamlingen i MDE Norway AS

## Uavhengig revisors beretning

### Konklusjon

Vi har revidert årsregnskapet for MDE Norway AS som viser et overskudd i selskapsregnskapet på NOK 17 999 946 og et overskudd i konsernregnskapet på NOK 33 985 810 . Årsregnskapet består av:

- selskapsregnskapet, som består av balanse per 31. desember 2024, resultatregnskap og kontantstrømoppstilling for regnskapsåret avsluttet per denne datoen og noter til årsregnskapet, herunder et sammendrag av viktige regnskapsprinsipper, og
- konsernregnskapet, som består av balanse per 31. desember 2024, resultatregnskap og kontantstrømoppstilling for regnskapsåret avsluttet per denne datoen og noter til årsregnskapet, herunder et sammendrag av viktige regnskapsprinsipper.

Etter vår mening

- oppfyller årsregnskapet gjeldende lovkrav,
- gir selskapsregnskapet et rettviseende bilde av selskapets finansielle stilling per 31. desember 2024 og av dets resultater og kontantstrømmer for regnskapsåret avsluttet per denne datoen i samsvar med regnskapslovens regler og god regnskapsskikk i Norge, og
- gir konsernregnskapet et rettviseende bilde av konsernets finansielle stilling per 31. desember 2024 og av dets resultater og kontantstrømmer for regnskapsåret avsluttet per denne datoen i samsvar med regnskapslovens regler og god regnskapsskikk i Norge.

### Grunnlag for konklusjonen

Vi har gjennomført revisjonen i samsvar med International Standards on Auditing (ISA-ene). Våre oppgaver og plikter i henhold til disse standardene er beskrevet nedenfor under *Revisors oppgaver og plikter ved revisjonen av årsregnskapet*. Vi er uavhengige av selskapet og konsernet i samsvar med kravene i relevante lover og forskrifter i Norge og International Code of Ethics for Professional Accountants (inkludert internasjonale uavhengighetsstandarder) utstedt av International Ethics Standards Board for Accountants (IESBA-reglene), og vi har overholdt våre øvrige etiske forpliktelser i samsvar med disse kravene. Innhentet revisjonsbevis er etter vår vurdering tilstrekkelig og hensiktsmessig som grunnlag for vår konklusjon.

### Øvrig informasjon

Styret og daglig leder (ledelsen) er ansvarlige for informasjonen i årsberetningen. Øvrig informasjon omfatter informasjon i årsrapporten bortsett fra årsregnskapet og den tilhørende revisjonsberetningen. Vår konklusjon om årsregnskapet ovenfor dekker ikke informasjonen i årsberetningen.

I forbindelse med revisjonen av årsregnskapet er det vår oppgave å lese årsberetningen. Formålet er å vurdere hvorvidt det foreligger vesentlig inkonsistens mellom årsberetningen og årsregnskapet og den kunnskap vi har opparbeidet oss under revisjonen av årsregnskapet, eller hvorvidt informasjon i årsberetningen ellers fremstår

## THE POWER OF BEING UNDERSTOOD ASSURANCE | TAX | CONSULTING

RSM Norge AS (organisasjonsnummer 982316588), RSM Advokatfirma AS (organisasjonsnummer 914095573), RSM Norge Kompetanse AS (organisasjonsnummer 925107492). RSM Norge AS er medlem av RSM-nettverket og driver under navnet RSM. RSM er forretningsnavnet som brukes av medlemmene i RSM-nettverket. RSM Advokatfirma AS og RSM Norge Kompetanse AS er selskaper tilknyttet RSM Norge AS. Hvert medlem i RSM-nettverket er et selvstendig revisjons- og rådgivningsfirma med uavhengig virksomhet. RSM-nettverket er ikke selv en egen juridisk person av noen form i noen jurisdiksjon.

Penn eo Dokumentnøkkel: VUL4K-VR4BS-L76FX-D2CC2-PXC3T-KAT7Q





Revisors beretning 2024 for MDE Norway AS



som vesentlig feil. Vi har plikt til å rapportere dersom årsberetningen fremstår som vesentlig feil. Vi har ingenting å rapportere i så henseende.

Basert på kunnskapen vi har opparbeidet oss i revisjonen, mener vi at årsberetningen

- er konsistent med årsregnskapet og
- inneholder de opplysninger som skal gis i henhold til gjeldende lovkrav.

#### *Ledelsens ansvar for årsregnskapet*

Ledelsen er ansvarlig for å utarbeide årsregnskapet og for at det gir et rettvisende bilde i samsvar med regnskapslovens regler og god regnskapsskikk i Norge. Ledelsen er også ansvarlig for slik intern kontroll som den finner nødvendig for å kunne utarbeide et årsregnskap som ikke inneholder vesentlig feilinformasjon, verken som følge av misligheter eller utilsiktede feil.

Ved utarbeidelsen av årsregnskapet er ledelsen ansvarlig for å ta standpunkt til selskapets og konsernets evne til fortsatt drift og opplyse om forhold av betydning for fortsatt drift. Forutsetningen om fortsatt drift skal legges til grunn for årsregnskapet så lenge det ikke er sannsynlig at virksomheten vil bli avvirket.

#### *Revisors oppgaver og plikter ved revisjonen av årsregnskapet*

Vårt mål er å oppnå betryggende sikkerhet for at årsregnskapet som helhet ikke inneholder vesentlig feilinformasjon, verken som følge av misligheter eller utilsiktede feil, og å avgis en revisjonsberetning som inneholder vår konklusjon. Betryggende sikkerhet er en høy grad av sikkerhet, men ingen garanti for at en revisjon utført i samsvar med ISA-ene, alltid vil avdekke vesentlig feilinformasjon. Feilinformasjon kan oppstå som følge av misligheter eller utilsiktede feil. Feilinformasjon er å anse som vesentlig dersom den enkeltvis eller samlet med rimelighet kan forventes å påvirke de økonomiske beslutningene som brukerne foretar på grunnlag av årsregnskapet.

For videre beskrivelse av revisors oppgaver og plikter vises det til:  
<https://revisorforeningen.no/revisjonsberetninger>

Sandnes, 6. juni 2025  
RSM Norge AS

Helge Endresen  
Statsautorisert revisor  
(elektronisk signert)

Pennco Dokumentnøkkel: VUL4K-VR435-L76FX-D2CC2-PXC3T-KAT7Q





# PENNEO

Signaturene i dette dokumentet er juridisk bindende. Dokument signert med "Penneo™ - sikker digital signatur". De signerende parter sin identitet er registrert, og er listet nedenfor.

"Med min signatur bekrefter jeg alle datoer og innholdet i dette dokument."

## Endresen, Helge

Statsautorisert revisor

På vegne av: RSM Norge AS

Serienummer: no\_bankid:9578-5997-4-323737

IP: 188.95.xxx.xxx

2025-06-06 11:11:44 UTC



Penneo Dokumentnøkkel: VUL4K-VR43S-L76FX-D2CC2-PXC3T-KAT7Q

Dette dokumentet er signert digitalt via [Penneo.com](https://penneo.com). De signerte dataene er validert ved hjelp av den matematiske hashverdien av det originale dokumentet. All kryptografisk bevisføring er innebygd i denne PDF-en for fremtidig validering.

Dette dokumentet er forseglest med et kvalifisert elektronisk segl. For mer informasjon om Penneos kvalifiserte tillitstjenester, se <https://eud.penneo.com>.

### Slik kan du bekrefte at dokumentet er originalt

Når du åpner dokumentet i Adobe Reader, kan du se at det er sertifisert av **Penneo A/S**. Dette beviser at innholdet i dokumentet ikke har blitt endret siden tidspunktet for signeringen. Bevis for de individuelle signatørens digitale signaturer er vedlagt dokumentet.

Du kan bekrefte de kryptografiske bevisene ved hjelp av Penneos validator, <https://penneo.com/validator>, eller andre valideringsverktøy for digitale signaturer.



## Årsberetning 2024 for MDE Norway AS

Org.nr. 933 693 457

### Virksomhetens art

MDE Norway AS har sin administrasjon og hovedkontor i Stavanger kommune. MDE Norway AS er et holdingselskap og morselskap i fjor de norske MDE selskapene. Konsernets aktivitet er rekruttering og utleie av personell. Siden MDE ble etablert i 2007 har vi hjulpet mange tusen arbeidstakere og bedrifter med å finne hverandre. I dag består MDE i Norge av 7 selskaper som tilbyr konsulent-, bemannings- og rekrutteringstjenester, offshorepersonell og rådgivning.

I løpet av 2024 ble det gjennomført en omstrukturering i konsernet, hvor MDE Norway AS (org. nr. 933 693 457) ble etablert som nytt morselskap for konsernet. Stiftelsen av MDE Norway AS ble gjennomført ved tingsinnskudd som besto av 100 % av aksjene i MDE Stavanger AS (org. nr. 990 918 198), tidligere MDE Norway AS. Tingsinnskuddet ble målt til virkelig verdi og er lagt til grunn i selskapsregnskapet for MDE Norway AS. Etter stiftelsen vedtok MDE Stavanger AS tingsutbytte bestående av aksjene i datterselskapene MDE Personell AS, MDE Sigma AS, MDE Bergen AS, MDE Østlandet AS, MDE Trondheim AS og MDE Shift AS til MDE Norway AS.


MDE Norway AS eide per 31.12.2024 67 % av aksjene i MDE Bergen AS, 100% i MDE Østlandet AS, 80 % i MDE Personell AS, 85% av MDE Shift AS, 85% av MDE Trondheim AS og 90,1% MDE Stavanger AS.

2024 har vært et år preget av omstilling og strategisk fokusering for MDE Norway AS. Til tross for lavere aktivitet i markedet og en samlet nedgang i omsetning sammenlignet med foregående år, har konsernet styrket resultatet og forbedret driftsmarginene. Dette er et resultat av målrettet kostnadsstyring, sterk gjennomføringsevne og høyt fokus på lønnsomhet i alle deler av virksomheten.

Flere av konsernets forretningsområder har hatt en positiv utvikling. MDE Trondheim og MDE Stavanger har levert resultater i tråd med eller over budsjett, og MDE Bergen har oppnådd et godt resultat til tross for enkelte operative avvik. MDE Østlandet avsluttet året sterkere enn forventet og viser en positiv trend etter gjennomførte tiltak. I MDE Personell er det gjennomført viktige grep som allerede har gitt tydelig effekt, og konsernet går inn i 2025 med et styrket driftsgrunnlag og forventning om løpende lønnsom drift.

I løpet av året ble det også gjennomført et vellykket salg av datterselskapet MDE Sigma AS til Aider-konsernet. Transaksjonen styrker konsernets strategiske posisjon og gir et tydeligere fokus på kjernevirksomheten fremover. Salget representerer et viktig steg i utviklingen av MDE som en mer rendyrket og slagkraftig aktør innen bemanning, rekruttering og prosjektleveranser.

Det har samtidig vært et år preget av organisatorisk utvikling. Flere nøkkelpersoner er rekruttert, og ny ledelse er på plass i viktige funksjoner, blant annet i Oslo og for konsernets operasjonelle støtteapparat. Turnoveren har vært høyere enn ønskelig. Det arbeides målrettet med å øke stabilitet og engasjement i organisasjonen.





## Rettvisende oversikt over utvikling og resultat (tall i kr 1.000)

Morselskapet har et positivt årsresultat på kr 17.999.946, det er avsatt kr 12.000.000 til utbytte.

Konsernet har hatt følgende utvikling i resultat og egenkapital:

	2024	2023
Driftsinntekter	896 670 038	1 056 193 090
Årsresultat	33 985 810	16 303 208
Egenkapital	49 736 361	25 479 882
Totalkapital	293 175 401	311 819 441
Egenkapitalandel	17%	8,2%

Resultatet for selskapet 2024 foreslås disponert slik

Avsatt til utbytte	12 000 000
Fra annen egenkapital	- 1 974 110
Sum	10 025 890

Styret mener at årsregnskapet gir et rettvisende bilde av selskapets og konsernets utvikling, økonomiske stilling og resultat. Konsernet leverer sitt beste resultat historisk sett, likviditeten er god og egenkapitalen er styrket.

## Fortsatt drift

Fremover ligger fokuset på videreutvikling av lønnsomme enheter, styrking av underpresterende områder og sikring av smidig ressursallokering på tvers av prosjekter og kunder. Med en godt utviklet prosjektportefølje og fleksibel leveransemodell, står konsernet godt rustet til å møte endringer i markedet.

Styret og ledelsen har stor tiltro til den retningen konsernet har tatt, og er trygge på at MDE Norway AS går inn i 2025 med et sterkt fundament for videre vekst og verdiskaping. Kombinasjonen av økt lønnsomhet, styrket organisasjon og tydelig strategisk fokus gir grunnlag for bærekraftig drift og fortsatt positiv utvikling i årene som kommer.

## Arbeidsmiljø

Selskapet har ingen egne ansatte og det har ikke vært materielle skader i regnskapsåret.

I løpet av 2024 så bestod konsernet av 621 sysselsatte, hvorav 403 ansatte og 218 selvstendige konsulenter som arbeidet i oppdrag hos 64 forskjellige virksomheter og kunder. Sykefraværet i konsernet var 1,95%. Det ble i 2024 registrert 4 yrkesskader, samtlige av disse relatert til utleid personell.

MDE konsernet jobber systematisk med Helse, Miljø, Sikkerhet og Kvalitet (HMS&K) i tråd med gjeldende lover og forskrifter. Gjennom våre styringssystemer som er ISO sertifisert, skal vi sikre kontinuerlig forbedring av våre prestasjoner og tjenester i henhold til ansatte, kunder og leverandørers krav og forventninger. Våre ansatte er vår viktigste ressurs og vi skal påse og arbeide mot faglig utvikling og kompetanseheving tilpasset markedet og våre kunders behov. Som arbeidsgiver er MDE opptatt av god oppfølging av alle ansatte, og iht. ISO 45001 standarden arbeider vi etter føre-var-prinsippet for å sikre våre medarbeidere godt arbeidsmiljø, trivsel og helse.

## Likestilling

Konsernet har som mål å være en arbeidsplass der det er like muligheter, rettigheter og like uansett kjønn, etnisk tilhørighet og funksjonsevne.

MDE har et sterkt fokus på mangfold og likestilling, og vi er stolte av den positive utviklingen oppnådd på dette området i løpet av 2024. Vi jobber kontinuerlig med å skape en inkluderende arbeidskultur der alle ansatte føler seg respektert og verdsatt uavhengig av kjønn, alder, et

Rekruttering og bemanning | [mde-group.no](https://mde-group.no)



MDE

bakgrunn. Vi har også iverksatt rekrutterings- og karriereutviklingsinitiativer for å sikre at mangfoldet gjenspeiles på alle nivåer i organisasjonen vår.

Kjønnsfordelingen blant våre ansatte konsulenter er 9% kvinner og 91% menn. Ledelse, administrasjon og salg bestod av 76 årsverk, inklusive fellestjenester for datterselskaper og kjønnsfordelingen var 64% kvinner og 36% menn. Ledergruppen i konsernet består av daglig ledere i datterselskapene samt Adm. direktør, CFO og Operations Manager. Kjønnsfordelingen er 4 menn og 5 kvinner.

#### **Ikke-diskriminering og tilgjengelighet**

Det gjennomføres årlige medarbeiderundersøkelser for alle ansatte i konsernet som kan avdekke observasjoner av uønsket atferd eller holdninger. Disse er knyttet til om det gjøres forskjeller på ansatte på grunn av etnisitet, nasjonal opprinnelse, avstamning, hudfarge, språk, religion eller livssyn.

#### **Miljøforhold**

Alle bedrifter har en påvirkning på miljøet, men styrets vurdering er at virksomhetens direkte påvirkning på miljøforhold er minimal da tjenestene rekruttering, rådgivning og konsulentutleie, ikke direkte er en belastning på det ytre miljøet. Konsernet er leverandør til olje- og energibransjen og har fokus på å øke omsetningen fra andre bransjer. MDE er sertifisert iht. ISO 14001: 2015 og jobber systematisk med å redusere belastningen på miljøet ved å ha høyt fokus på resirkulering av avfall, minimere bruk av papirdokumenter, bruk av elbiler ved transport og avholde digitale møter fremfor fysiske reiser for å redusere påvirkningen på det ytre miljøet. Ved vurdering av kontorlokaler for de ulike lokasjoner er det fokus på å finne lokaler som er klimaeffektive og BREEAM sertifisert.

#### **Finansiell risiko**

Konsernets kjøp og salg av tjenester foretas i stor utstrekning i norske kroner. Valutarisikoen er dermed begrenset, selv om konsernet i 2024 har vært eksponert for noe valutarisiko relatert til et prosjekt i Dubai. Konsernets kassekreditt har flytende rente som påvirkes av det generelle rentenivået, og rentekostnadene i 2024 er høyere enn tidligere år da renten har økt i 2024. Konsernets øvrige gjeld ved årsskiftet er ikke rentebærende noe som gjør at en i liten grad er eksponert for endringer i det generelle rentenivået.

#### **Kredittrisiko**

Risiko for at motparten ikke har økonomisk evne til å oppfylle sine forpliktelser anses moderat. Historisk har tapene vært svært begrenset for konsernet, og det foretas kredittsjekk av alle nye kunder.

#### **Likviditetsrisiko**

Styret vurderer likviditet og arbeidskapital som tilfredsstillende.

#### **Ansvarsforsikring**

Det er tegnet alminnelig styreforsikring for styrets medlemmer.

#### **Fremtidsutsikter**

Administrasjonen anser fremtidsutsiktene for MDE Norway som positive. Vi er godt posisjonert for videre vekst og suksess. Vi ser fortsatt stor etterspørsel etter våre tjenester, og vi vil fortsette å utnytte markedsmulighetene som presenteres for oss. Samtidig vil vi fortsette å investere i innovasjon og teknologiske løsninger for å sikre at vi forblir konkurransedyktige og relevante i markedet.

MDE har tatt en strategisk beslutning om å gå inn i flere nye markeder, for å redusere risiko, styrke konkurranseevnen og øke vekstmulighetene. Langsiktig mål er å øke omsetningen i nye markeder, slik at inntjening fra Olje og gassindustrien på sikt utgjør mindre enn 50% av dekningsbidrag. Hovedsatsningen innenfor nye markeder vil være Fornybar energi, Finans, Civil engineering og Industri med mer. MDE vil i tillegg bygge opp et bredt tjenestespekter innenfor HR og Økonomi. Dette skal være bransjeuavhengig. Fellestrekket vil være leveranse av humankapital.

#### **Markedssituasjon**

Det er høy etterspørsel etter tjenester og gode kandidater, men stor konkurranse og mange nye markeder. Det er en tendens at større rammeavtaler etableres med lavere margin. Derfor er nye markeder og bredere spredning på kunder og oppdragsgivere viktig for MDE sine fremtidsutsikter.

Rekruttering og bemanning | [mde-group.no](https://mde-group.no)



MDE vurderer forløpende tilstedeværelse og etablering i nye regioner og nisjer.

### Redegjørelse åpenhetsloven

Konsernet har etablert interne retningslinjer og rutiner for anstendig arbeidsforhold for ansatte. Har rutiner for å følge opp eventuelle klager og varsling fra ansatte. Klager fra ansatte blir håndtert og det blir iverksatt tiltak for å forhindre negative konsekvenser. Ingen klager i år har fått negative konsekvenser for konsernet. Det er også iverksatt tiltak for å begrense negative konsekvenser for særlige utsatte grupper på et generelt grunnlag. For videre informasjon henvises det til konsernets hjemmeside <https://www.mde-group.com/no/om-mde>.

Stavanger 28.05.2025

Jan Arild Wathne

Jan Arild Wathne (Jun 3, 2025 08:25 GMT+2)

Jan Arild Wathne  
Styreleder

Svein Morten Bjustveit

Svein Morten Bjustveit (Jun 3, 2025 20:00 GMT+2)

Svein Morten Bjustveit  
Styremedlem

Silje Christensen

Silje Christensen (May 30, 2025 10:28 GMT+2)

Silje Christensen  
Styremedlem

Louise M. Klepp


Louise M. Klepp (May 30, 2025 10:46 GMT+2)

Louise M. Klepp  
Styremedlem

Gunnar Birkir Gunnarsson

Gunnar Birkir Gunnarsson (May 30, 2025 10:24 GMT+2)

Gunnar B. Gunnarsson  
Adm.dir





# Årsberetning 2024 MDE Norway AS

Final Audit Report

2025-06-03










Created:	2025-05-30
By:	Siri Styles (siri.styles@mde-group.com)
Status:	Signed
Transaction ID:	CBJCHBCAABAAInCGk9lmQE2eMgwtGE-ow8HhLRvc4g7R

## "Årsberetning 2024 MDE Norway AS" History

-  Document created by Siri Styles (siri.styles@mde-group.com)  
2025-05-30 - 8:24:17 AM GMT
-  Document emailed to jaw@faber.no for signature  
2025-05-30 - 8:24:22 AM GMT
-  Document emailed to Svein Morten Bjustveit (svein.bjustveit@mde-group.com) for signature  
2025-05-30 - 8:24:23 AM GMT
-  Document emailed to silje.christensen@mde-group.com for signature  
2025-05-30 - 8:24:23 AM GMT
-  Document emailed to louise.michalsenklepp@omv.com for signature  
2025-05-30 - 8:24:23 AM GMT
-  Document emailed to Gunnar Birkir Gunnarsson (gunnar.gunnarsson@mde-group.com) for signature  
2025-05-30 - 8:24:23 AM GMT
-  Email viewed by Gunnar Birkir Gunnarsson (gunnar.gunnarsson@mde-group.com)  
2025-05-30 - 8:24:35 AM GMT
-  Document e-signed by Gunnar Birkir Gunnarsson (gunnar.gunnarsson@mde-group.com)  
Signature Date: 2025-05-30 - 8:24:44 AM GMT - Time Source: server
-  Email viewed by silje.christensen@mde-group.com  
2025-05-30 - 8:28:14 AM GMT
-  Signer silje.christensen@mde-group.com entered name at signing as Silje Christensen  
2025-05-30 - 8:28:51 AM GMT
-  Document e-signed by Silje Christensen (silje.christensen@mde-group.com)  
Signature Date: 2025-05-30 - 8:28:53 AM GMT - Time Source: server





-  Email viewed by louise.michalsenklepp@omv.com  
2025-05-30 - 8:45:16 AM GMT
  
-  Signer louise.michalsenklepp@omv.com entered name at signing as Louise M. Klepp  
2025-05-30 - 8:45:59 AM GMT
  
-  Document e-signed by Louise M. Klepp (louise.michalsenklepp@omv.com)  
Signature Date: 2025-05-30 - 8:46:01 AM GMT - Time Source: server
  
-  Email viewed by jaw@faber.no  
2025-06-03 - 6:24:50 AM GMT
  
-  Signer jaw@faber.no entered name at signing as Jan Arild Wathne  
2025-06-03 - 6:25:09 AM GMT
  
-  Document e-signed by Jan Arild Wathne (jaw@faber.no)  
Signature Date: 2025-06-03 - 6:25:11 AM GMT - Time Source: server
  
-  Email viewed by Svein Morten Bjustveit (svein.bjustveit@mde-group.com)  
2025-06-03 - 6:00:28 PM GMT
  
-  Document e-signed by Svein Morten Bjustveit (svein.bjustveit@mde-group.com)  
Signature Date: 2025-06-03 - 6:00:43 PM GMT - Time Source: server
  
-  Agreement completed.  
2025-06-03 - 6:00:43 PM GMT