



## ÅRSREGNSKAPET FOR REGNSKAPSÅRET 2023 - GENERELL INFORMASJON

### Enheten

Organisasjonsnummer: 917 502 285  
Organisasjonsform: Aksjeselskap  
Foretaksnavn: SENTRUM TANNLEGESENTER AS  
Forretningsadresse: Grønland 12B  
0188 OSLO

### Regnskapsår

Årsregnskapets periode: 01.01.2023 - 31.12.2023

### Konsern

Morselskap i konsern: Nei

### Regnskapsregler

Regler for små foretak benyttet: Ja  
Benyttet ved utarbeidelsen av årsregnskapet til selskapet: Regnskapslovens alminnelige regler

### Årsregnskapet fastsatt av kompetent organ

Bekreftet av representant for selskapet: KAZMI JAVID AHMED  
Dato for fastsettelse av årsregnskapet: 14.08.2024

### Grunnlag for avgivelse

År 2023: Årsregnskapet er elektronisk innlevert  
År 2022: Tall er hentet fra elektronisk innlevert årsregnskap fra 2023

*Det er ikke krav til at årsregnskapet m.v. som sendes til Regnskapsregisteret er undertegnet. Kontrollen på at dette er utført ligger hos revisor/enhetens øverste organ. Sikkerheten ivaretas ved at innsender har rolle/rettighet for innsending av årsregnskapet via Altinn, og ved at det bekreftes at årsregnskapet er fastsatt av kompetent organ.*

Brønnøysundregistrene, 09.07.2025



## Resultatregnskap

| Beløp i: NOK                                          | Note | 2023              | 2022              |
|-------------------------------------------------------|------|-------------------|-------------------|
| <b>RESULTATREGNSKAP</b>                               |      |                   |                   |
| <b>Inntekter</b>                                      |      |                   |                   |
| Salgsinntekt                                          |      | 17 514 721        | 20 136 958        |
| <b>Sum inntekter</b>                                  |      | <b>17 514 721</b> | <b>20 136 958</b> |
| <b>Kostnader</b>                                      |      |                   |                   |
| Varekostnad                                           |      | 11 251 141        | 13 573 097        |
| Lønnskostnad                                          | 1    | 2 809 352         | 3 211 300         |
| Avskrivning av driftsmidler og immaterielle eiendeler | 2    | 114 657           | 110 784           |
| Annen driftskostnad                                   |      | 3 134 557         | 3 248 899         |
| <b>Sum kostnader</b>                                  |      | <b>17 309 707</b> | <b>20 144 080</b> |
| <b>Driftsresultat</b>                                 |      | <b>205 014</b>    | <b>-7 122</b>     |
| <b>Finansinntekter og finanskostnader</b>             |      |                   |                   |
| Annen renteinntekt                                    |      | 6 210             | 266               |
| Annen finansinntekt                                   |      | 7 739             | 1 368             |
| <b>Sum finansinntekter</b>                            |      | <b>13 949</b>     | <b>1 635</b>      |
| Annen rentekostnad                                    |      | 3 735             | 3 242             |
| Annen finanskostnad                                   |      | 30                |                   |
| <b>Sum finanskostnader</b>                            |      | <b>3 765</b>      | <b>3 242</b>      |
| <b>Netto finans</b>                                   |      | <b>10 185</b>     | <b>-1 607</b>     |
| <b>Ordinært resultat før skattekostnad</b>            |      | <b>215 199</b>    | <b>-8 729</b>     |
| Skattekostnad på resultat                             | 3    | 51 566            | 2 288             |
| <b>Ordinært resultat etter skattekostnad</b>          |      | <b>163 633</b>    | <b>-11 017</b>    |
| <b>Årsresultat</b>                                    |      | <b>163 633</b>    | <b>-11 017</b>    |
| <b>Årsresultat etter minoritetsinteresser</b>         |      | <b>163 633</b>    | <b>-11 017</b>    |
| <b>Totalresultat</b>                                  |      | <b>163 633</b>    | <b>-11 017</b>    |
| <b>Overføringer og disponeringer</b>                  |      |                   |                   |



## Resultatregnskap

| <b>Beløp i: NOK</b>                      | <b>Note</b> | <b>2023</b>    | <b>2022</b>    |
|------------------------------------------|-------------|----------------|----------------|
| Avsatt til annen egenkapital             |             | 163 633        | -11 017        |
| <b>Sum overføringer og disponeringer</b> |             | <b>163 633</b> | <b>-11 017</b> |



### Balanse

| Beløp i: NOK                                   | Note | 2023             | 2022             |
|------------------------------------------------|------|------------------|------------------|
| <b>BALANSE - EIENDELER</b>                     |      |                  |                  |
| <b>Anleggsmidler</b>                           |      |                  |                  |
| <b>Immaterielle eiendeler</b>                  |      |                  |                  |
| Utsatt skattefordel                            |      | 18 394           | 6 122            |
| <b>Sum immaterielle eiendeler</b>              |      | <b>18 394</b>    | <b>6 122</b>     |
| <b>Varige driftsmidler</b>                     |      |                  |                  |
| Tomter, bygninger o.a. fast eiendom            |      | 275 000          | 275 000          |
| Driftsløsøre, inventar o.a. utstyr             |      | 151 884          | 266 541          |
| <b>Sum varige driftsmidler</b>                 | 2    | <b>426 884</b>   | <b>541 541</b>   |
| <b>Sum anleggsmidler</b>                       |      | <b>445 278</b>   | <b>547 663</b>   |
| <b>Omløpsmidler</b>                            |      |                  |                  |
| <b>Varer</b>                                   |      |                  |                  |
| <b>Fordringer</b>                              |      |                  |                  |
| Kundefordringer                                |      | 23 985           | 26 739           |
| Andre kortsiktige fordringer                   |      | 4 860 621        | 4 312 028        |
| <b>Sum fordringer</b>                          |      | <b>4 884 606</b> | <b>4 338 767</b> |
| <b>Bankinnskudd, kontanter og lignende</b>     |      |                  |                  |
| Bankinnskudd, kontanter o.l.                   | 4    | 1 525 927        | 941 822          |
| <b>Sum bankinnskudd, kontanter og lignende</b> |      | <b>1 525 927</b> | <b>941 822</b>   |
| <b>Sum omløpsmidler</b>                        |      | <b>6 410 532</b> | <b>5 280 589</b> |
| <b>SUM EIENDELER</b>                           |      | <b>6 855 811</b> | <b>5 828 253</b> |
| <b>BALANSE - EGENKAPITAL OG GJELD</b>          |      |                  |                  |
| <b>Egenkapital</b>                             |      |                  |                  |
| <b>Innskutt egenkapital</b>                    |      |                  |                  |
| Aksjekapital                                   | 5    | 30 000           | 30 000           |
| <b>Sum innskutt egenkapital</b>                |      | <b>30 000</b>    | <b>30 000</b>    |



## Balanse

| Beløp i: NOK                    | Note | 2023             | 2022             |
|---------------------------------|------|------------------|------------------|
| <b>Opptjent egenkapital</b>     |      |                  |                  |
| Annen egenkapital               |      | 4 868 730        | 4 705 097        |
| <b>Sum opptjent egenkapital</b> |      | <b>4 868 730</b> | <b>4 705 097</b> |
| <b>Sum egenkapital</b>          | 6    | <b>4 898 730</b> | <b>4 735 097</b> |
| <b>Gjeld</b>                    |      |                  |                  |
| <b>Langsiktig gjeld</b>         |      |                  |                  |
| Utsatt skatt                    | 3    |                  |                  |
| <b>Annen langsiktig gjeld</b>   |      |                  |                  |
| <b>Sum langsiktig gjeld</b>     |      | <b>0</b>         | <b>0</b>         |
| <b>Kortsiktig gjeld</b>         |      |                  |                  |
| Leverandørgjeld                 |      | 99 219           | 8 987            |
| Betalbar skatt                  | 3    | 63 838           | 10 470           |
| Skyldig offentlige avgifter     |      | 273 258          | 71 645           |
| Annen kortsiktig gjeld          |      | 1 520 766        | 1 002 054        |
| <b>Sum kortsiktig gjeld</b>     |      | <b>1 957 081</b> | <b>1 093 156</b> |
| <b>Sum gjeld</b>                |      | <b>1 957 081</b> | <b>1 093 156</b> |
| <b>SUM EGENKAPITAL OG GJELD</b> |      | <b>6 855 811</b> | <b>5 828 253</b> |



## Brønnøysundregistrene

### ÅRSREGNSKAP FOR REGNSKAPSÅRET 2023 - GENERELL INFORMASJON

Journalnummer: 2024 732105

#### Enheten

Organisasjonsnummer: 917 502 285  
Organisasjonsform: Aksjeselskap  
Foretaksnavn: SENTRUM TANNLEGESENTER AS  
Forretningsadresse: Grønland 12B  
0188 OSLO

#### Regnskapsår

Årsregnskapets periode: 01.01.2023 - 31.12.2023

#### Konsern

Morselskap i konsern: Nei

#### Regnskapsregler

Regler for små foretak benyttet: Ja  
Benyttet ved utarbeidelsen av  
årsregnskapet til selskapet: Regnskapslovens alminnelige regler

#### Årsregnskapet fastsatt av kompetent organ

Bekreftet av representant for selskapet: KAZMI JAVID AHMED  
Dato for fastsettelse av årsregnskapet: 14.08.2024

#### Grunnlag for avgivelse

År 2023: Årsregnskap er elektronisk innlevert.  
År 2022: Tall er hentet fra elektronisk innlevert årsregnskap fra 2023.

*Det er ikke krav til at årsregnskapet m.v. som sendes til Regnskapsregisteret er undertegnet. Kontrollen på at dette er utført ligger hos revisor/enhetens øverste organ. Sikkerheten ivaretas ved at innsender har rolle/rettighet for innsending av årsregnskapet via Altinn, og ved at det bekreftes at årsregnskapet er fastsatt av kompetent organ.*

Brønnøysundregistrene, 27.08.2024



Organisasjonsnr: 917 502 285  
SENTRUM TANNLEGESENTER AS

## RESULTATREGNSKAP

| <b>Beløp i: NOK</b>                                   | <b>Note</b> | <b>2023</b>       | <b>2022</b>       |
|-------------------------------------------------------|-------------|-------------------|-------------------|
| <b>RESULTATREGNSKAP</b>                               |             |                   |                   |
| <b>Inntekter</b>                                      |             |                   |                   |
| Salgsinntekt                                          |             | 17 514 721        | 20 136 958        |
| <b>Sum inntekter</b>                                  |             | <b>17 514 721</b> | <b>20 136 958</b> |
| <b>Kostnader</b>                                      |             |                   |                   |
| Varekostnad                                           |             | 11 251 141        | 13 573 097        |
| Lønnskostnad                                          | 1           | 2 809 352         | 3 211 300         |
| Avskrivning av driftsmidler og immaterielle eiendeler | 2           | 114 657           | 110 784           |
| Annen driftskostnad                                   |             | 3 134 557         | 3 248 899         |
| <b>Sum kostnader</b>                                  |             | <b>17 309 707</b> | <b>20 144 080</b> |
| <b>Driftsresultat</b>                                 |             | <b>205 014</b>    | <b>-7 122</b>     |
| <b>Finansinntekter og finanskostnader</b>             |             |                   |                   |
| Annen renteinntekt                                    |             | 6 210             | 266               |
| Annen finansinntekt                                   |             | 7 739             | 1 368             |
| <b>Sum finansinntekter</b>                            |             | <b>13 949</b>     | <b>1 635</b>      |
| Annen rentekostnad                                    |             | 3 735             | 3 242             |
| Annen finanskostnad                                   |             | 30                |                   |
| <b>Sum finanskostnader</b>                            |             | <b>3 765</b>      | <b>3 242</b>      |
| <b>Netto finans</b>                                   |             | <b>10 185</b>     | <b>-1 607</b>     |
| <b>Ordinært resultat før skattekostnad</b>            |             |                   |                   |
| Skattekostnad på resultat                             | 3           | 215 199           | -8 729            |
| <b>Ordinært resultat etter skattekostnad</b>          |             | <b>51 566</b>     | <b>2 288</b>      |
| <b>Årsresultat</b>                                    |             | <b>163 633</b>    | <b>-11 017</b>    |
| <b>Årsresultat etter minoritetsinteresser</b>         |             | <b>163 633</b>    | <b>-11 017</b>    |
| <b>Totalresultat</b>                                  |             | <b>163 633</b>    | <b>-11 017</b>    |
| <b>Overføringer og disponeringer</b>                  |             |                   |                   |
| Avsatt til annen egenkapital                          |             | 163 633           | -11 017           |
| <b>Sum overføringer og disponeringer</b>              |             | <b>163 633</b>    | <b>-11 017</b>    |



Organisasjonsnr: 917 502 285  
SENTRUM TANNLEGESENTER AS

## BALANSE

| Beløp i: NOK                                       | Note | 2023             | 2022             |
|----------------------------------------------------|------|------------------|------------------|
| <b>BALANSE - EIENDELER</b>                         |      |                  |                  |
| <b>Anleggsmidler</b>                               |      |                  |                  |
| <b>Immaterielle eiendeler</b>                      |      |                  |                  |
| Utsatt skattefordel                                |      | 18 394           | 6 122            |
| <b>Sum immaterielle eiendeler</b>                  |      | <b>18 394</b>    | <b>6 122</b>     |
| <b>Varige driftsmidler</b>                         |      |                  |                  |
| Tomter, bygninger o.a.<br>fast eiendom             |      | 275 000          | 275 000          |
| Driftsløsøre, inventar o.<br>a. utstyr             |      | 151 884          | 266 541          |
| <b>Sum varige driftsmidler</b>                     | 2    | <b>426 884</b>   | <b>541 541</b>   |
| <b>Sum anleggsmidler</b>                           |      | <b>445 278</b>   | <b>547 663</b>   |
| <b>Omløpsmidler</b>                                |      |                  |                  |
| <b>Varer</b>                                       |      |                  |                  |
| <b>Fordringer</b>                                  |      |                  |                  |
| Kundefordringer                                    |      | 23 985           | 26 739           |
| Andre kortsiktige<br>fordringer                    |      | 4 860 621        | 4 312 028        |
| <b>Sum fordringer</b>                              |      | <b>4 884 606</b> | <b>4 338 767</b> |
| <b>Bankinnskudd, kontanter<br/>og lignende</b>     |      |                  |                  |
| Bankinnskudd, kontanter o.<br>l.                   | 4    | 1 525 927        | 941 822          |
| <b>Sum bankinnskudd,<br/>kontanter og lignende</b> |      | <b>1 525 927</b> | <b>941 822</b>   |
| <b>Sum omløpsmidler</b>                            |      | <b>6 410 532</b> | <b>5 280 589</b> |
| <b>SUM EIENDELER</b>                               |      | <b>6 855 811</b> | <b>5 828 253</b> |
| <b>BALANSE - EGENKAPITAL OG<br/>GJELD</b>          |      |                  |                  |
| <b>Egenkapital</b>                                 |      |                  |                  |
| <b>Innskutt egenkapital</b>                        |      |                  |                  |
| Aksjekapital                                       | 5    | 30 000           | 30 000           |
| <b>Sum innskutt egenkapital</b>                    |      | <b>30 000</b>    | <b>30 000</b>    |
| <b>Opptjent egenkapital</b>                        |      |                  |                  |
| Annen egenkapital                                  |      | 4 868 730        | 4 705 097        |
| <b>Sum opptjent egenkapital</b>                    |      | <b>4 868 730</b> | <b>4 705 097</b> |
| <b>Sum egenkapital</b>                             | 6    | <b>4 898 730</b> | <b>4 735 097</b> |



|                                 |                  |                  |
|---------------------------------|------------------|------------------|
| <b>Gjeld</b>                    |                  |                  |
| <b>Langsiktig gjeld</b>         |                  |                  |
| Utsatt skatt                    | 3                |                  |
| <b>Annen langsiktig gjeld</b>   |                  |                  |
| <b>Sum langsiktig gjeld</b>     | <b>0</b>         | <b>0</b>         |
| <b>Kortsiktig gjeld</b>         |                  |                  |
| Leverandørgjeld                 | 99 219           | 8 987            |
| Betalbar skatt                  | 3 63 838         | 10 470           |
| Skyldig offentlige avgifter     | 273 258          | 71 645           |
| Annen kortsiktig gjeld          | 1 520 766        | 1 002 054        |
| <b>Sum kortsiktig gjeld</b>     | <b>1 957 081</b> | <b>1 093 156</b> |
| <b>Sum gjeld</b>                | <b>1 957 081</b> | <b>1 093 156</b> |
| <b>SUM EGENKAPITAL OG GJELD</b> | <b>6 855 811</b> | <b>5 828 253</b> |



Organisasjonsnr: 917 502 285  
SENTRUM TANNLEGESENTER AS

NOTEOPPLYSNINGER - SELSKAP - alle poster oppgitt i hele tall

**Note**

1

Antall årsverk i regnskapsåret  
4.00

Sum Beløp

Balanseført verdi 31.12. Varige driftsmidler Immaterielle eiend.

**Konsernregnskap**

Morselskapet sitt navn

Forretningskontor for morselskapet

**Begrunnelse for at datterselskap er utelatt fra konsolideringen**

Samlet beløp - tilknyttet selskap Årets Fjorårets

Samlet beløp - foretak i samme konsern Årets Fjorårets

Samlet beløp - foretak i samme konsern Årets Fjorårets

Samlet beløp - felles kontrollert virksomhet Årets Fjorårets

Pantstillelse Beløp

Beholdning av egne aksjer Antall Pålydende Andel av aksjek.



# Årsregnskap 2023

## Sentrum Tannlegesenter AS

Resultatregnskap  
Balanse

Org.nr.: 917 502 285



### Resultatregnskap

Sentrum Tannlegesenter AS

| Driftsinntekter og driftskostnader                    | Note | 2023              | 2022              |
|-------------------------------------------------------|------|-------------------|-------------------|
| Salgsinntekt                                          |      | 17 514 721        | 20 136 958        |
| <b>Sum driftsinntekter</b>                            |      | <b>17 514 721</b> | <b>20 136 958</b> |
| Varekostnad                                           |      | 11 251 141        | 13 573 097        |
| Lønnskostnad                                          | 1    | 2 809 352         | 3 211 300         |
| Avskrivning av driftsmidler og immaterielle eiendeler | 2    | 114 657           | 110 784           |
| Annen driftskostnad                                   |      | 3 134 557         | 3 248 899         |
| <b>Sum driftskostnader</b>                            |      | <b>17 309 707</b> | <b>20 144 080</b> |
| <b>Driftsresultat</b>                                 |      | <b>205 014</b>    | <b>-7 122</b>     |
| <b>Finansinntekter og finanskostnader</b>             |      |                   |                   |
| Annen renteinntekt                                    |      | 6 210             | 266               |
| Annen finansinntekt                                   |      | 7 739             | 1 368             |
| Annen rentekostnad                                    |      | 3 735             | 3 242             |
| Annen finanskostnad                                   |      | 30                | 0                 |
| <b>Resultat av finansposter</b>                       |      | <b>10 185</b>     | <b>-1 607</b>     |
| Resultat før skattekostnad                            |      | 215 199           | -8 729            |
| Skattekostnad på resultat                             | 3    | 61 566            | 2 288             |
| <b>Resultat</b>                                       |      | <b>163 633</b>    | <b>-11 017</b>    |
| <b>Ekstraordinære inntekter og kostnader</b>          |      |                   |                   |
| <b>Årsresultat</b>                                    |      | <b>163 633</b>    | <b>-11 017</b>    |
| <b>Overføringer</b>                                   |      |                   |                   |
| Avsatt til annen egenkapital                          |      | 163 633           | -11 017           |
| <b>Sum overføringer</b>                               |      | <b>163 633</b>    | <b>-11 017</b>    |



## Balanse

Sentrum Tannlegesenter AS

| Eiendeler                           | Note     | 2023             | 2022             |
|-------------------------------------|----------|------------------|------------------|
| <b>Anleggsmidler</b>                |          |                  |                  |
| <b>Immaterielle eiendeler</b>       |          |                  |                  |
| Utsatt skattefordel                 |          | 18 394           | 6 122            |
| <b>Sum immaterielle eiendeler</b>   |          | <b>18 394</b>    | <b>6 122</b>     |
| <b>Varige driftsmidler</b>          |          |                  |                  |
| Tomter, bygninger o.a. fast eiendom |          | 275 000          | 275 000          |
| Driftsløsøre, inventar o.a. utstyr  |          | 151 884          | 266 541          |
| <b>Sum varige driftsmidler</b>      | <b>2</b> | <b>426 884</b>   | <b>541 541</b>   |
| <b>Sum anleggsmidler</b>            |          | <b>445 278</b>   | <b>547 663</b>   |
| <b>Omløpsmidler</b>                 |          |                  |                  |
| <b>Fordringer</b>                   |          |                  |                  |
| Kundefordringer                     |          | 23 985           | 26 739           |
| Andre kortsiktige fordringer        |          | 4 860 621        | 4 312 028        |
| <b>Sum fordringer</b>               |          | <b>4 884 606</b> | <b>4 338 767</b> |
| <b>Investeringer</b>                |          |                  |                  |
| Bankinnskudd, kontanter o.l.        | 4        | 1 525 927        | 941 822          |
| <b>Sum omløpsmidler</b>             |          | <b>6 410 532</b> | <b>5 280 589</b> |
| <b>Sum eiendeler</b>                |          | <b>6 855 811</b> | <b>5 828 253</b> |

Sentrum Tannlegesenter AS

Side 3




**Balanse**

Sentrum Tannlegesenter AS

| Egenkapital og gjeld               | Note | 2023             | 2022             |
|------------------------------------|------|------------------|------------------|
| <b>Egenkapital</b>                 |      |                  |                  |
| <b>Innskutt egenkapital</b>        |      |                  |                  |
| Aksjekapital                       | 5    | 30 000           | 30 000           |
| <b>Sum innskutt egenkapital</b>    |      | <b>30 000</b>    | <b>30 000</b>    |
| <b>Opptjent egenkapital</b>        |      |                  |                  |
| Annen egenkapital                  |      | 4 868 730        | 4 705 097        |
| <b>Sum opptjent egenkapital</b>    |      | <b>4 868 730</b> | <b>4 705 097</b> |
| <b>Sum egenkapital</b>             | 6    | <b>4 898 730</b> | <b>4 735 097</b> |
| <b>Gjeld</b>                       |      |                  |                  |
| <b>Avsetning for forpliktelser</b> |      |                  |                  |
| <b>Kortsiktig gjeld</b>            |      |                  |                  |
| Leverandørgjeld                    |      | 99 219           | 8 987            |
| Betalbar skatt                     | 3    | 63 838           | 10 470           |
| Skyldig offentlige avgifter        |      | 273 258          | 71 645           |
| Annen kortsiktig gjeld             |      | 1 520 766        | 1 002 054        |
| <b>Sum kortsiktig gjeld</b>        |      | <b>1 957 081</b> | <b>1 093 156</b> |
| <b>Sum gjeld</b>                   |      | <b>1 957 081</b> | <b>1 093 156</b> |
| <b>Sum egenkapital og gjeld</b>    |      | <b>6 855 811</b> | <b>5 828 253</b> |

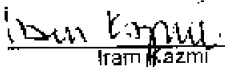
Oslo,

Styret i Sentrum Tannlegesenter AS

  
KAZMI JAVID AHMED  
styreleder/daglig leder

  
Najaf Ali Kazmi  
nestleder

  
Rubab Kazmi  
styremedlem

  
Iram Kazmi  
styremedlem



## Noter 2023

Sentrum Tannlegesenter AS

### Regnskapsprinsipper

Årsregnskapet er satt opp i samsvar med regnskapsloven og NRS 8 - God regnskapsskikk for små foretak

### Driftsinntekter

Inntektsføring ved salg av tjenester skjer på leveringstidspunktet.

### Skatt

Skattekostnaden i resultatregnskapet omfatter både periodens betalbare skatt og endring i utsatt skatt. Utsatt skatt er beregnet med 22 % på grunnlag av de midlertidige forskjeller som eksisterer mellom regnskapsmessige og skattemessige verdier, samt ligningsmessig underskudd til fremføring ved utgangen av regnskapsåret. Skatteøkende og skattereduserende midlertidige forskjeller som reverserer eller kan reverseres i samme periode er utlignet og nettoført.

### Klassifisering og vurdering av balanseposter

Anleggsmidler omfatter eiendeler bestemt til vare og bruk. Anleggsmidler er vurdert til anskaffelseskost. Varige driftsmidler balanseføres og avskrives over driftsmidlets økonomiske levetid. Avskrivningsperioden for faste eiendommer anskaffet etter 2009 er dekomponert i en del som gjelder råbygget og en del som gjelder faste tekniske installasjoner. Varige driftsmidler nedskrives til gjenvinnbart beløp ved verdifall som forventes ikke å være forbigående. Gjenvinnbart beløp er det høyeste av netto salgsverdi og verdi i bruk. Verdi i bruk er nåverdi av fremtidige kontantstrømmer knyttet til eiendelen. Nedskrivning reverseres når grunnlaget for nedskrivning ikke lenger er til stede.

Omløpsmidler og kortsiktig gjeld omfatter normalt poster som forfaller til betaling innen et år etter balansedagen samt poster knyttet seg til varekretsløpet. Omløpsmidler vurderes til laveste verdi av anskaffelseskost og antatt virkelig verdi.

### Fordringer

Kundefordringer og andre fordringer oppføres til pålydende etter fradrag for avsetning til forventet tap. Avsetning til tap gjøres på grunnlag av en individuell vurdering av de enkelte fordringene.

### Varige driftsmidler

Varige driftsmidler er vurdert til historisk kostpris etter fradrag for avskrivninger. Avskrivningene er beregnet på grunnlag av kostpris og fordelt lineært over antatt økonomisk levetid. Innredning i leide lokaler avskrives over leiekontraktens løpetid.

### Pensjonsforpliktelser

Pensjonspremien anses som pensjonskostnad og klassifiseres sammen med lønnskostnader.



## Noter 2023

Sentrum Tannlegesenter AS

### Note 1 - Lønnskostnader

|                              | 2023             | 2022             |
|------------------------------|------------------|------------------|
| Lønn                         | 2 074 639        | 2 547 891        |
| Arbeidsgiveravgift           | 330 322          | 385 205          |
| Pensjonskostnader            | 61 822           | 48 461           |
| Andre lønnsrelaterte ytelser | 342 569          | 229 742          |
| <b>Sum</b>                   | <b>2 809 352</b> | <b>3 211 300</b> |

Selskapet har i gjennomsnitt sysselsatt 4 årsverk.

Selskapet er pliktig til å ha tjenstepensjonsordning etter lov om obligatorisk tjenstepensjon. Selskapets pensjonsordninger tilfredstiller kravene i denne lov.

### Note 2 - Anleggsmidler

|                                    | Garasjeplass   | Inventar       | Totalt         |
|------------------------------------|----------------|----------------|----------------|
| Anskaffelseskost 01.01             | 275 000        | 584 277        | 859 277        |
| Tilgang                            |                |                | 0              |
| Avgang                             |                | 0              | 0              |
| <b>Anskaffelseskost 31.12</b>      | <b>275 000</b> | <b>584 277</b> | <b>859 277</b> |
| Akkumulerte avskrivninger 31.12    |                | 432 393        | 432 393        |
| Akkumulerte nedskrivninger 31.12   |                |                | 0              |
| <b>Balanseført verdi pr. 31.12</b> | <b>275 000</b> | <b>151 884</b> | <b>426 884</b> |
| Årets avskrivninger                | 0              | 114 657        | 114 657        |
| Årets nedskrivninger               |                |                |                |
| Avskrivningsplan                   |                | 3-5 år         |                |

### Note 3 - Skattekostnad

| Årets skattekostnad fordeler seg på:   | 2023          | 2022         |
|----------------------------------------|---------------|--------------|
| Betalbar skatt                         | 63 838        | 10 470       |
| Korreksjon betalbar skatt tidligere år |               |              |
| Effekt av endring i skattesats         |               |              |
| Endring i utsatt skatt                 | -12 272       | -8 182       |
| <b>Sum skattekostnad</b>               | <b>51 566</b> | <b>2 288</b> |

### Beregning av årets skattegrunnlag:

|                                    |                |               |
|------------------------------------|----------------|---------------|
| Resultat før skattekostnad         | 215 199        | -8 729        |
| Permanente forskjeller             | 19 190         | 19 128        |
| Endring i midlertidige forskjeller | 65 783         | 37 191        |
| Årets skattegrunnlag resultat      | 290 172        | 47 590        |
| Bruk av fremførbart underskudd     | 0              | 0             |
| <b>Årets skattegrunnlag</b>        | <b>290 172</b> | <b>47 590</b> |



## Noter 2023

Sentrum Tannlegesenter AS

| Oversikt over midlertidige forskjeller:   |                |                | Endring        |
|-------------------------------------------|----------------|----------------|----------------|
| Driftsmidler                              | -83 611        | -27 827        | -55 784        |
| <b>Sum midlertidige forskjeller</b>       | <b>-83 611</b> | <b>-27 827</b> | <b>-55 784</b> |
| Underskudd til fremføring                 | 0              | 0              | 0              |
| Inngår ikke i beregningen av utsatt skatt | 0              | 0              | 0              |
| Grunnlag utsatt skatt / skattefordel      | -83 611        | -27 627        | -55 784        |
| <b>Utsatt skatt / skattefordel 22 %</b>   | <b>-18 394</b> | <b>-6 122</b>  | <b>-12 272</b> |

Alle midlertidige forskjeller kan utlignes og dette er gjennomført i beregning av utsatt skatt.

Utsatt skattefordel regnskapsføres ikke etter god regnskapspraksis for små foretak.

### Note 4 - Bundne midler

|                            | 2023 | 2022 |
|----------------------------|------|------|
| Bundne skattetrekksmidler: | 5    | 10   |

Skattetrekkskonto er opprettet og benyttes løpende gjennom året.

### Note 5 - Antall aksjer, aksjeeiere m.v

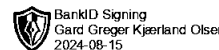
| Aksjekapital      | Antall        | Pålydende     | Balansført       |
|-------------------|---------------|---------------|------------------|
| Ordinære aksjer   | 1 000         | 30            | 30 000           |
| <b>Aksjonærer</b> |               | <b>Aksjer</b> | <b>Eierandel</b> |
| Javid Ahmed Kazmi | Styrets leder | 1 000         | 100,00 %         |

### Note 6- Egenkapital

|                             | Aksjekapital  | Overkurs | Annen egenkapital | Udekket tap | Sum              |
|-----------------------------|---------------|----------|-------------------|-------------|------------------|
| Egenkapital pr 1.1          | 30 000        | 0        | 4 705 097         | 0           | 4 735 097        |
| Årets resultat              | 0             | 0        | 163 633           | 0           | 163 633          |
| Utbytte                     | 0             | 0        | 0                 | 0           | 0                |
| <b>Egenkapital pr 31.12</b> | <b>30 000</b> | <b>0</b> | <b>4 868 730</b>  | <b>0</b>    | <b>4 898 730</b> |



**PLUS REVISJON AS**  
Audit & Advisory



BankID Signering  
Gard Greger Kjærland Olsen  
2024-08-15

Til generalforsamlingen i Sentrum Tannlegesenter AS

## Uavhengig revisors beretning

### Konklusjon

Vi har revidert årsregnskapet for Sentrum Tannlegesenter AS som viser et overskudd på kr 163 633. Årsregnskapet består av balanse per 31. desember 2023, resultatregnskap for regnskapsåret avsluttet per denne datoen og noter til årsregnskapet, herunder et sammendrag av viktige regnskapsprinsipper.

### Etter vår mening

- oppfyller årsregnskapet gjeldende lovkrav, og
- gir årsregnskapet et rettviseende bilde av selskapets finansielle stilling per 31. desember 2023 og av dets resultater for regnskapsåret avsluttet per denne datoen i samsvar med regnskapslovens regler og god regnskapsskikk i Norge.

### Grunnlag for konklusjonen

Vi har gjennomført revisjonen i samsvar med International Standards on Auditing (ISA-ene). Våre oppgaver og plikter i henhold til disse standardene er beskrevet nedenfor under "Revisors oppgaver og plikter ved revisjonen av årsregnskapet". Vi er uavhengige av selskapet i samsvar med kravene i relevante lover og forskrifter i Norge og International Code of Ethics for Professional Accountants (inkludert internasjonale uavhengighetsstandarder) utstedt av International Ethics Standards Board for Accountants (IESBA-reglene), og vi har overholdt våre øvrige etiske forpliktelser i samsvar med disse kravene. Innhentet revisjonsbevis er etter vår vurdering tilstrekkelig og hensiktsmessig som grunnlag for vår konklusjon.

### Ledelsens ansvar for årsregnskapet

Styret og daglig leder (ledelsen) er ansvarlige for å utarbeide årsregnskapet og for at det gir et rettviseende bilde i samsvar med regnskapslovens regler og god regnskapsskikk i Norge. Ledelsen er også ansvarlig for slik intern kontroll som den finner nødvendig for å kunne utarbeide et årsregnskap som ikke inneholder vesentlig feilinformasjon, verken som følge av misligheter eller utilsiktede feil.

Ved utarbeidelsen av årsregnskapet må ledelsen ta standpunkt til selskapets evne til fortsatt drift og opplyse om forhold av betydning for fortsatt drift. Forutsetningen om fortsatt drift skal legges til grunn for årsregnskapet så lenge det ikke er sannsynlig at virksomheten vil bli avviklet.

### Revisors oppgaver og plikter ved revisjonen av årsregnskapet

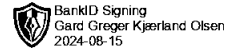
---

#### Plus Revisjon AS

Rosenkrantz' gate 20, 0160 Oslo  
Tlf: 23 03 91 60  
www.plus-revisjon.no  
Org.nr. 990 422 052 MVA, Foretaksregisteret



**PLUS REVISJON AS**  
Audit & Advisory



Vårt mål er å oppnå betryggende sikkerhet for at årsregnskapet som helhet ikke inneholder vesentlig feilinformasjon, verken som følge av misligheter eller utilsiktede feil, og å avgi en revisjonsberetning som inneholder vår konklusjon. Betryggende sikkerhet er en høy grad av sikkerhet, men ingen garanti for at en revisjon utført i samsvar med ISA-ene, alltid vil avdekke vesentlig feilinformasjon. Feilinformasjon kan oppstå som følge av misligheter eller utilsiktede feil. Feilinformasjon er å anse som vesentlig dersom den enkeltvis eller samlet med rimelighet kan forventes å påvirke de økonomiske beslutningene som brukerne foretar på grunnlag av årsregnskapet.

For videre beskrivelse av revisors oppgaver og plikter vises det til:  
<https://revisorforeningen.no/revisjonsberetninger>

OSLO, 14.. august 2024  
Plus Revisjon AS

Gard Greger Kjærland Olsen  
statsautorisert revisor  
(elektronisk signert)

---

**Plus Revisjon AS**  
Rosenkrantz' gate 20, 0160 Oslo  
Tlf: 23 03 91 60  
[www.plus-revisjon.no](http://www.plus-revisjon.no)  
Org.nr. 990 422 052 MVA, Foretaksregisteret