



ÅRSREGNSKAPET FOR REGNSKAPSÅRET 2020 - GENERELL INFORMASJON

Enheten

| | |
|----------------------|---|
| Organisasjonsnummer: | 979 785 615 |
| Organisasjonsform: | Aksjeselskap |
| Foretaksnavn: | UNITECH POWER SYSTEMS AS |
| Forretningsadresse: | 8. etasje Jåttåvågveien 18 4020 STAVANGER |

Regnskapsår

| | |
|-------------------------|-------------------------|
| Årsregnskapets periode: | 01.01.2020 - 31.12.2020 |
|-------------------------|-------------------------|

Konsern

| | |
|-----------------------|-----|
| Morselskap i konsern: | Nei |
|-----------------------|-----|

Regnskapsregler

| | |
|--|------------------------------------|
| Regler for små foretak benyttet: | Ja |
| Benyttet ved utarbeidelsen av årsregnskapet til selskapet: | Regnskapslovens alminnelige regler |

Årsregnskapet fastsatt av kompetent organ

| | |
|--|------------------|
| Bekreftet av representant for selskapet: | Inge Bent Kindem |
| Dato for fastsettelse av årsregnskapet: | 10.03.2021 |

Grunnlag for avgivelse

År 2020: Årsregnskapet er elektronisk innlevert
År 2019: Tall er hentet fra elektronisk innlevert årsregnskap fra 2020

Det er ikke krav til at årsregnskapet m.v. som sendes til Regnskapsregisteret er undertegnet. Kontrollen på at dette er utført ligger hos revisor/enhetens øverste organ. Sikkerheten ivaretas ved at innsender har rolle/rettighet for innsending av årsregnskapet via Altinn, og ved at det bekreftes at årsregnskapet er fastsatt av kompetent organ.

Brønnøysundregistrene, 24.06.2022



Resultatregnskap

| Beløp i: NOK | Note | 2020 | 2019 |
|---|------|-------------------|-------------------|
| RESULTATREGNSKAP | | | |
| Inntekter | | | |
| Salgsinntekt | | 62 652 400 | 59 242 088 |
| Annen driftsinntekt | | 153 000 | 162 000 |
| Sum inntekter | | 62 805 399 | 59 404 088 |
| Kostnader | | | |
| Varekostnader/innleie av personell | | 4 643 157 | 5 921 162 |
| Lønnskostnad | 3 | 42 275 934 | 40 819 786 |
| Avskrivning på driftsmidler | 1 | 160 978 | 66 118 |
| Nedskrivning av varige driftsmidler og immaterielle eiendeler | 1 | | |
| Annen driftskostnad | | 7 722 386 | 7 365 479 |
| Sum kostnader | | 54 802 455 | 54 172 545 |
| Driftsresultat | | 8 002 944 | 5 231 543 |
| Finansinntekter og finanskostnader | | | |
| Annen renteinntekt | 8 | 1 673 | 5 111 |
| Annen finansinntekt | 8 | 32 561 | 287 158 |
| Sum finansinntekter | | 34 234 | 292 270 |
| Annen rentekostnad | 8 | 47 251 | 111 043 |
| Annen finanskostnad | 8 | 71 409 | 17 363 |
| Sum finanskostnader | | 118 660 | 128 406 |
| Netto finans | | -84 426 | 163 864 |
| Ordinært resultat før skattekostnad | | 7 918 518 | 5 395 407 |
| Skattekostnad på ordinært resultat | 2 | 1 743 372 | 1 193 755 |
| Ordinært resultat etter skattekostnad | | 6 175 146 | 4 201 652 |
| Årsresultat | | 6 175 146 | 4 201 652 |
| Årsresultat etter minoritetsinteresser | | 6 175 146 | 4 201 652 |
| Totalresultat | | 6 175 146 | 4 201 652 |



Resultatregnskap

| Beløp i: NOK | Note | 2020 | 2019 |
|--|-------------|------------------|------------------|
| Overføringer og disponeringer | | | |
| Ordinært utbytte | | 3 000 000 | 2 000 000 |
| Avsatt til annen egenkapital | | 3 175 146 | 2 201 652 |
| Sum overføringer og disponeringer | | 6 175 146 | 4 201 652 |



Balanse

| Beløp i: NOK | Note | 2020 | 2019 |
|--|-------|-------------------|-------------------|
| BALANSE - EIENDELER | | | |
| Anleggsmidler | | | |
| Immaterielle eiendeler | | | |
| Forskning og utvikling | 1 | | |
| Konsesjoner, patenter o.l. | 1 | | |
| Utsatt skattefordel | 2 | 36 162 | 43 286 |
| Goodwill | 1 | | |
| Sum immaterielle eiendeler | | 36 162 | 43 286 |
| Varige driftsmidler | | | |
| Inventar og EDB-utstyr | | 494 403 | 495 920 |
| Sum varige driftsmidler | 1 | 494 403 | 495 920 |
| Finansielle anleggsmidler | | | |
| Lån til foretak i samme konsern | 9 | | |
| Sum anleggsmidler | | 530 566 | 539 206 |
| Omløpsmidler | | | |
| Varer | | | |
| Fordringer | | | |
| Kundefordringer | 9, 10 | 13 412 684 | 12 154 069 |
| Ikke fakturert produksjon | | | 382 165 |
| Andre kortsiktige fordringer | | 1 803 008 | 2 114 006 |
| Konsernfordringer | 9 | | |
| Sum fordringer | | 15 215 692 | 14 650 240 |
| Bankinnskudd, kontanter og lignende | | | |
| Bankinnskudd, kontanter o.l. | 6 | 10 081 486 | 7 578 359 |
| Sum bankinnskudd, kontanter og lignende | | 10 081 486 | 7 578 359 |
| Sum omløpsmidler | | 25 297 179 | 22 228 599 |
| SUM EIENDELER | | 25 827 744 | 22 767 805 |



Balanse

| Beløp i: NOK | Note | 2020 | 2019 |
|---------------------------------------|------|-------------------|-------------------|
| BALANSE - EGENKAPITAL OG GJELD | | | |
| Egenkapital | | | |
| Innskutt egenkapital | | | |
| Aksjekapital | 4 | 817 756 | 817 756 |
| Overkurs | | 341 971 | 341 971 |
| Sum innskutt egenkapital | | 1 159 727 | 1 159 727 |
| Opptjent egenkapital | | | |
| Fond for vurderingsforskjeller | 5 | | |
| Annen egenkapital | | 8 258 587 | 7 083 441 |
| Udekket tap | 5 | | |
| Sum opptjent egenkapital | | 8 258 587 | 7 083 441 |
| Sum egenkapital | 5 | 9 418 314 | 8 243 168 |
| Gjeld | | | |
| Langsiktig gjeld | | | |
| Utsatt skatt | 2 | | |
| Annen langsiktig gjeld | | | |
| Gjeld til kredittinstitusjoner | 7 | | |
| Øvrig langsiktig gjeld | 7 | | |
| Sum langsiktig gjeld | | 0 | 0 |
| Kortsiktig gjeld | | | |
| Leverandørgjeld | 9 | 2 282 309 | 3 129 560 |
| Betalbar skatt | 2 | 1 736 248 | 1 164 756 |
| Skattetrekk og andre trekk | | 5 091 294 | 4 291 163 |
| Utbytte | | 3 000 000 | 2 000 000 |
| Kortsiktig konserngjeld | 9 | | |
| Annen kortsiktig gjeld | 9 | 4 299 579 | 3 939 157 |
| Sum kortsiktig gjeld | | 16 409 430 | 14 524 637 |
| Sum gjeld | | 16 409 430 | 14 524 637 |
| SUM EGENKAPITAL OG GJELD | | 25 827 744 | 22 767 805 |



Balanse

| Beløp i: NOK | Note | 2020 | 2019 |
|-------------------------------|-------------|-------------|-------------|
| POSTER UTENOM BALANSEN | | | |
| Garantistillelser | 10 | | |
| Pantstillelser | 10 | | |



Brønnøysundregistrene

ÅRSREGNSKAP FOR REGNSKAPSÅRET 2020 - GENERELL INFORMASJON

Journalnummer: 2021 274948

Enheten

Organisasjonsnummer: 979 785 615
Organisasjonsform: Aksjeselskap
Foretaksnavn: UNITECH POWER SYSTEMS AS
Forretningsadresse: 8. etasje
Jåttåvågveien 18
4020 STAVANGER

Regnskapsår

Årsregnskapets periode: 01.01.2020 - 31.12.2020

Konsern

Morselskap i konsern: Nei

Regnskapsregler

Regler for små foretak benyttet: Ja
Benyttet ved utarbeidelsen av
årsregnskapet til selskapet: Regnskapslovens alminnelige regler

Årsregnskapet fastsatt av kompetent organ

Bekreftet av representant for selskapet: Inge Bent Kindem
Dato for fastsettelse av årsregnskapet: 10.03.2021

Revisjon

Årsregnskapet er utarbeidet av ekstern
autorisert regnskapsfører: Ja
Ekstern autorisert regnskapsfører har i
løpet av regnskapsåret bistått ved den
løpende regnskapsføringen eller utført
andre tjenester for selskapet enn å
utarbeide årsregnskapet: Ja

Grunnlag for avgivelse

År 2020: Årsregnskap er elektronisk innlevert.
År 2019: Tall er hentet fra elektronisk innlevert årsregnskap fra 2020.

Det er ikke krav til at årsregnskapet m.v. som sendes til Regnskapsregisteret er undertegnet. Kontrollen på at dette er utført ligger hos revisor/enhetens øverste organ. Sikkerheten ivaretas ved at innsender har rolle/rettighet for innsending av årsregnskapet via Altinn, og ved at det bekreftes at årsregnskapet er fastsatt av kompetent organ.

Brønnøysundregistrene, 09.06.2021

Brønnøysundregistrene
Postadresse: Postboks 900, 8910 Brønnøysund
Telefon: 75 00 75 00
E-post: firmapost@brreg.no Internett: www.brreg.no
Organisasjonsnummer: 974 760 673



Organisasjonsnr: 979 785 615
UNITECH POWER SYSTEMS AS

RESULTATREGNSKAP

| Beløp i: NOK | Note | 2020 | 2019 |
|---|-------------|-------------------|-------------------|
| RESULTATREGNSKAP | | | |
| Inntekter | | | |
| Salgsinntekt | | 62 652 400 | 59 242 088 |
| Annen driftsinntekt | | 153 000 | 162 000 |
| Sum inntekter | | 62 805 399 | 59 404 088 |
| Kostnader | | | |
| Varekostnader/innleie av personell | | 4 643 157 | 5 921 162 |
| Lønnskostnad | 3 | 42 275 934 | 40 819 786 |
| Avskrivning på driftsmidler | 1 | 160 978 | 66 118 |
| Nedskrivning av varige driftsmidler og immaterielle eiendeler | 1 | | |
| Annen driftskostnad | | 7 722 386 | 7 365 479 |
| Sum kostnader | | 54 802 455 | 54 172 545 |
| Driftsresultat | | 8 002 944 | 5 231 543 |
| Finansinntekter og finanskostnader | | | |
| Annen renteinntekt | 8 | 1 673 | 5 111 |
| Annen finansinntekt | 8 | 32 561 | 287 158 |
| Sum finansinntekter | | 34 234 | 292 270 |
| Annen rentekostnad | 8 | 47 251 | 111 043 |
| Annen finanskostnad | 8 | 71 409 | 17 363 |
| Sum finanskostnader | | 118 660 | 128 406 |
| Netto finans | | -84 426 | 163 864 |
| Ordinært resultat før skattekostnad | | | |
| Skattekostnad på ordinært resultat | 2 | 1 743 372 | 1 193 755 |
| Ordinært resultat etter skattekostnad | | 6 175 146 | 4 201 652 |
| Årsresultat | | 6 175 146 | 4 201 652 |
| Årsresultat etter minoritetsinteresser | | 6 175 146 | 4 201 652 |
| Totalresultat | | 6 175 146 | 4 201 652 |
| Overføringer og disponeringer | | | |
| Ordinært utbytte | | 3 000 000 | 2 000 000 |
| Avsatt til annen egenkapital | | 3 175 146 | 2 201 652 |



Sum overføringer og
disponeringer

6 175 146

4 201 652



Organisasjonsnr: 979 785 615
UNITECH POWER SYSTEMS AS

BALANSE

| Beløp i: NOK | Note | 2020 | 2019 |
|--|-------|-------------------|-------------------|
| BALANSE - EIENDELER | | | |
| Anleggsmidler | | | |
| Immaterielle eiendeler | | | |
| Forskning og utvikling | 1 | | |
| Konsesjoner, patenter o.l. | 1 | | |
| Utsatt skattefordel | 2 | 36 162 | 43 286 |
| Goodwill | 1 | | |
| Sum immaterielle eiendeler | | 36 162 | 43 286 |
| Varige driftsmidler | | | |
| Inventar og EDB-utstyr | | 494 403 | 495 920 |
| Sum varige driftsmidler | 1 | 494 403 | 495 920 |
| Finansielle anleggsmidler | | | |
| Lån til foretak i samme konsern | 9 | | |
| Sum anleggsmidler | | 530 566 | 539 206 |
| Omløpsmidler | | | |
| Varer | | | |
| Fordringer | | | |
| Kundefordringer | 9, 10 | 13 412 684 | 12 154 069 |
| Ikke fakturert produksjon | | | 382 165 |
| Andre kortsiktige fordringer | | 1 803 008 | 2 114 006 |
| Konsernfordringer | 9 | | |
| Sum fordringer | | 15 215 692 | 14 650 240 |
| Bankinnskudd, kontanter og lignende | | | |
| Bankinnskudd, kontanter o.l. | 6 | 10 081 486 | 7 578 359 |
| Sum bankinnskudd, kontanter og lignende | | 10 081 486 | 7 578 359 |
| Sum omløpsmidler | | 25 297 179 | 22 228 599 |
| SUM EIENDELER | | 25 827 744 | 22 767 805 |
| BALANSE - EGENKAPITAL OG GJELD | | | |
| Egenkapital | | | |
| Innskutt egenkapital | | | |
| Aksjekapital | 4 | 817 756 | 817 756 |
| Overkurs | | 341 971 | 341 971 |



| | | | |
|---------------------------------|----------|-------------------|-------------------|
| Sum innskutt egenkapital | | 1 159 727 | 1 159 727 |
| Opptjent egenkapital | | | |
| Fond for vurderingsforskjeller | 5 | | |
| Annen egenkapital | | 8 258 587 | 7 083 441 |
| Udekket tap | 5 | | |
| Sum opptjent egenkapital | | 8 258 587 | 7 083 441 |
| Sum egenkapital | 5 | 9 418 314 | 8 243 168 |
| Gjeld | | | |
| Langsiktig gjeld | | | |
| Utsatt skatt | 2 | | |
| Annen langsiktig gjeld | | | |
| Gjeld til kredittinstitusjoner | 7 | | |
| Øvrig langsiktig gjeld | 7 | | |
| Sum langsiktig gjeld | | 0 | 0 |
| Kortsiktig gjeld | | | |
| Leverandørgjeld | 9 | 2 282 309 | 3 129 560 |
| Betalbar skatt | 2 | 1 736 248 | 1 164 756 |
| Skattetrekk og andre trekk | | 5 091 294 | 4 291 163 |
| Utbytte | | 3 000 000 | 2 000 000 |
| Kortsiktig konserngjeld | 9 | | |
| Annen kortsiktig gjeld | 9 | 4 299 579 | 3 939 157 |
| Sum kortsiktig gjeld | | 16 409 430 | 14 524 637 |
| Sum gjeld | | 16 409 430 | 14 524 637 |
| SUM EGENKAPITAL OG GJELD | | 25 827 744 | 22 767 805 |
| POSTER UTENOM BALANSEN | | | |
| Garantistillelser | 10 | | |
| Pantstillelser | 10 | | |



Organisasjonsnr: 979 785 615
UNITECH POWER SYSTEMS AS

NOTEOPPLYSNINGER - SELSKAP - alle poster oppgitt i hele tall

Note

Regnskapsprinsipper

Note

4

Antall aksjer og aksjeeiere

| <u>Aksjeklasse</u> | <u>Ant. aksjer</u> | <u>Pålydende</u> | <u>Bokført verdi</u> |
|--------------------|--------------------|------------------|----------------------|
| Ordinære aksjer | 204439.00 | 4.00 | 817756.00 |

| <u>Aksjeeiere - fritekst</u> | <u>Antall</u> | <u>Eierandel</u> | <u>Aksjeklasse</u> |
|------------------------------|---------------|------------------|--------------------|
| Kindem Holding AS | 140700.00 | 68.82% | Ordinære aksjer |
| Bungum Holding AS | 17150.00 | 8.39% | Ordinære aksjer |
| A. Larsen Holding AS | 17150.00 | 8.39% | Ordinære aksjer |
| Jarle Jansen Bremnes | 9813.00 | 4.80% | Ordinære aksjer |
| Bård Iver EK | 9813.00 | 4.80% | Ordinære aksjer |
| Nescon AS | 9813.00 | 4.80% | Ordinære aksjer |

| <u>Sum</u> | <u>Sum antall</u> | <u>Sum eierandel</u> |
|------------|-------------------|----------------------|
| | 204439.00 | 100.00% |

Note

3

Ytelser til ledende personer

Ytelser til daglig leder

| <u>Ytelser</u> | <u>Lønn</u> | <u>Pensj.forpl.</u> | <u>Andre godtgj.</u> |
|----------------|-------------|---------------------|----------------------|
| | 1396242.00 | 175926.00 | 26394.00 |

Note

3

Ytelser til andre ledende personer

Note

3

Antall årsverk i regnskapsåret



Virksomheten har hatt følgende antall årsverk:
30.00

Note
3

Lån og sikkerhetsstillelse til ledende personer og aksjeeiere

Er det gitt lån eller sikkerhetsstillelse til ledende personer: Nei



Til generalforsamlingen i Unitech Power Systems AS

Uavhengig revisors beretning

Uttalelse om revisjonen av årsregnskapet

Konklusjon

Vi har revidert Unitech Power Systems AS' årsregnskap som består av balanse per 31. desember 2020, resultatregnskap for regnskapsåret avsluttet per denne datoen og noter til årsregnskapet, herunder et sammendrag av viktige regnskapsprinsipper.

Etter vår mening er det medfølgende årsregnskapet avgitt i samsvar med lov og forskrifter og gir et rettviseende bilde av selskapets finansielle stilling per 31. desember 2020, og av dets resultater for regnskapsåret avsluttet per denne datoen i samsvar med regnskapslovens regler og god regnskapsskikk i Norge.

Grunnlag for konklusjonen

Vi har gjennomført revisjonen i samsvar med lov, forskrift og god revisjonsskikk i Norge, herunder de internasjonale revisjonsstandardene International Standards on Auditing (ISA-ene). Våre oppgaver og plikter i henhold til disse standardene er beskrevet i Revisors oppgaver og plikter ved revisjon av årsregnskapet. Vi er uavhengige av selskapet slik det kreves i lov og forskrift, og har overholdt våre øvrige etiske forpliktelser i samsvar med disse kravene. Etter vår oppfatning er innhentet revisjonsbevis tilstrekkelig og hensiktsmessig som grunnlag for vår konklusjon.

Styrets og daglig leders ansvar for årsregnskapet

Styret og daglig leder (ledelsen) er ansvarlig for å utarbeide årsregnskapet i samsvar med lov og forskrifter, herunder for at det gir et rettviseende bilde i samsvar med regnskapslovens regler og god regnskapsskikk i Norge. Ledelsen er også ansvarlig for slik internkontroll som den finner nødvendig for å kunne utarbeide et årsregnskap som ikke inneholder vesentlig feilinformasjon, verken som følge av misligheter eller utilsiktede feil.

Ved utarbeidelsen av årsregnskapet må ledelsen ta standpunkt til selskapets evne til fortsatt drift og opplyse om forhold av betydning for fortsatt drift. Forutsetningen om fortsatt drift skal legges til grunn for årsregnskapet så lenge det ikke er sannsynlig at virksomheten vil bli avvirket.

Revisors oppgaver og plikter ved revisjonen av årsregnskapet

Vårt mål med revisjonen er å oppnå betryggende sikkerhet for at årsregnskapet som helhet ikke inneholder vesentlig feilinformasjon, verken som følge av misligheter eller utilsiktede feil, og å avgi en revisjonsberetning som inneholder vår konklusjon. Betryggende sikkerhet er en høy grad av sikkerhet, men ingen garanti for at en revisjon utført i samsvar med lov, forskrift og god revisjonsskikk i Norge, herunder ISA-ene, alltid vil avdekke vesentlig feilinformasjon som eksisterer. Feilinformasjon kan oppstå som følge av misligheter eller utilsiktede feil. Feilinformasjon blir vurdert som vesentlig dersom den enkeltvis eller samlet med rimelighet kan forventes å påvirke økonomiske beslutninger som brukerne foretar basert på årsregnskapet.

PricewaterhouseCoopers AS, Kanalsletta 8, Postboks 8017, NO-4068 Stavanger

T: 02316, org. no.: 987 009 713 MVA, www.pwc.no

Statsautoriserte revisorer, medlemmer av Den norske Revisorforening og autorisert regnskapsførerelskap



Uavhengig revisors beretning - Unitech Power Systems AS



For videre beskrivelse av revisors oppgaver og plikter vises det til:
<https://revisorforeningen.no/revisjonsberetninger>

Uttalelse om andre lovmessige krav

Konklusjon om registrering og dokumentasjon

Basert på vår revisjon av årsregnskapet som beskrevet ovenfor, og kontrollhandlinger vi har funnet nødvendig i henhold til internasjonal standard for attestasjonsoppdrag (ISAE) 3000 «Attestasjonsoppdrag som ikke er revisjon eller forenklet revisorkontroll av historisk finansiell informasjon», mener vi at ledelsen har oppfylt sin plikt til å sørge for ordentlig og oversiktlig registrering og dokumentasjon av selskapets regnskapsopplysninger i samsvar med lov og god bokføringsskikk i Norge.

Stavanger, 10. mars 2021
PricewaterhouseCoopers AS

Gunstein Hadland
Statsautorisert revisor
(elektronisk signert)

(2)



 Securely signed with Brevio

Revisjonsberetning

Signers:

| Name | Method | Date |
|-------------------|---------------|------------------|
| Hadland, Gunstein | BANKID_MOBILE | 2021-04-09 10:40 |

This document package contains:

- Closing page (this page)
- The original document(s)
- The electronic signatures. These are not visible in the document, but are electronically integrated.



This file is sealed with a digital signature.
The seal is a guarantee for the authenticity
of the document.



| Resultatregnskap | | | |
|---|-------------|--------------------------|--------------------------|
| Unitech Power Systems AS | | | |
| Driftsinntekter og driftskostnader | Note | 2020 | 2019 |
| Salgsinntekt | | 62 652 400 | 59 242 088 |
| Annen driftsinntekt | | 153 000 | 162 000 |
| Sum driftsinntekter | | <u>62 805 399</u> | <u>59 404 088</u> |
| Varekostnader/innleie av personell | | 4 643 157 | 5 921 162 |
| Lønnskostnad | 3 | 42 275 934 | 40 819 786 |
| Avskrivning på driftsmidler | 1 | 160 978 | 66 118 |
| Annen driftskostnad | | 7 722 386 | 7 365 479 |
| Sum driftskostnader | | <u>54 802 455</u> | <u>54 172 545</u> |
| Driftsresultat | | <u>8 002 944</u> | <u>5 231 543</u> |
| Finansinntekter og finanskostnader | | | |
| Renteinntekt | 8 | 1 673 | 5 111 |
| Annen finansinntekt | 8 | 32 561 | 287 158 |
| Rentekostnad | 8 | 47 251 | 111 043 |
| Annen finanskostnad | 8 | 71 409 | 17 363 |
| Resultat av finansposter | | <u>-84 426</u> | <u>163 864</u> |
| Ordinært resultat før skattekostnad | | 7 918 518 | 5 395 407 |
| Skattekostnad på ordinært resultat | 2 | 1 743 372 | 1 193 755 |
| Resultat | | <u>6 175 146</u> | <u>4 201 652</u> |
| Overføringer | | | |
| Avsatt til utbytte | | 3 000 000 | 2 000 000 |
| Avsatt til annen egenkapital | | 3 175 146 | 2 201 652 |
| Sum overføringer | | <u>6 175 146</u> | <u>4 201 652</u> |
| Tilleggsutbytte | | 2 000 000 | 2 000 000 |




| Balanse | | | |
|-------------------------------------|-------------|-------------------|-------------------|
| Unitech Power Systems AS | | | |
| Eiendeler | Note | 2020 | 2019 |
| Anleggsmidler | | | |
| Immaterielle eiendeler | | | |
| Utsatt skattefordel | 2 | 36 162 | 43 286 |
| Sum immaterielle eiendeler | | 36 162 | 43 286 |
| Varige driftsmidler | | | |
| Inventar og EDB-utstyr | | 494 403 | 495 920 |
| Sum varige driftsmidler | 1 | 494 403 | 495 920 |
| Finansielle anleggsmidler | | | |
| Sum anleggsmidler | | 530 566 | 539 206 |
| Omløpsmidler | | | |
| Fordringer | | | |
| Ikke fakturert produksjon | | 0 | 382 165 |
| Kundefordringer | 9, 10 | 13 412 684 | 12 154 069 |
| Andre kortsiktige fordringer | | 1 803 008 | 2 114 006 |
| Sum fordringer | | 15 215 692 | 14 650 240 |
| Bankinnskudd, kontanter o.l. | 6 | 10 081 486 | 7 578 359 |
| Sum omløpsmidler | | 25 297 179 | 22 228 599 |
| Sum eiendeler | | 25 827 744 | 22 767 805 |


**Balanse**


Unitech Power Systems AS

| Egenkapital og gjeld | Note | 2020 | 2019 |
|---------------------------------|------|-------------------|-------------------|
| Innskutt egenkapital | | | |
| Aksjekapital | 4 | 817 756 | 817 756 |
| Overkurs | | 341 971 | 341 971 |
| Sum innskutt egenkapital | | 1 159 727 | 1 159 727 |
| Opptjent egenkapital | | | |
| Annen egenkapital | | 8 258 587 | 7 083 441 |
| Sum opptjent egenkapital | | 8 258 587 | 7 083 441 |
| Sum egenkapital | 5 | 9 418 314 | 8 243 168 |
| Kortsiktig gjeld | | | |
| Leverandørgjeld | 9 | 2 282 309 | 3 129 560 |
| Betalbar skatt | 2 | 1 736 248 | 1 164 756 |
| Skattetrekk og andre trekk | | 5 091 294 | 4 291 163 |
| Utbytte | | 3 000 000 | 2 000 000 |
| Annen kortsiktig gjeld | 9 | 4 299 579 | 3 939 157 |
| Sum kortsiktig gjeld | | 16 409 430 | 14 524 637 |
| Sum gjeld | | 16 409 430 | 14 524 637 |
| Sum gjeld og egenkapital | | 25 827 744 | 22 767 805 |

Stavanger, 10.03.2021
Styret i Unitech Power Systems AS


Inge-Bent Kindem
styreleder/daglig leder


Olaf Ingebrigt Ellingsen
styremedlem


Arild Larsen
styremedlem


Bård Iver Ek
styremedlem



Unitech Power Systems AS

Noteopplysninger til årsregnskapet 2020

Regnskapsprinsipper

Årsregnskapet er satt opp i samsvar med regnskapsloven og NRS 8 - God regnskapsskikk for små foretak.

Driftsinntekter

Inntektsføring ved salg av varer skjer på leveringstidspunktet. Tjenester inntektsføres etter hvert som de leveres.

Skatt

Skattekostnaden i resultatregnskapet omfatter både periodens betalbare skatt og endring i utsatt skatt. Utsatt skatt er beregnet med 22% på grunnlag av de midlertidige forskjeller som eksisterer mellom regnskapsmessige og skattemessige verdier, samt ligningsmessig underskudd til fremføring ved utgangen av regnskapsåret. Skatteøkende og skattereduserende midlertidige forskjeller som reverserer eller kan reverseres i samme periode er utlignet og nettoført.

Klassifisering og vurdering av balanseposter

Eiendeler bestemt til varig eie eller bruk er klassifisert som anleggsmidler. Eiendeler som er knyttet til varekretsløpet er klassifisert som omløpsmidler. Fordringer klassifiseres som omløpsmidler hvis de skal tilbakebetales i løpet av ett år. For gjeld er analoge kriterier lagt til grunn. Første års avdrag på langsiktige fordringer og langsiktig gjeld klassifiseres likevel ikke som omløpsmiddel og kortsiktig gjeld.

Varige driftsmidler

Varige driftsmidler balanseføres og avskrives lineært over driftsmidlenes forventede levetid dersom de har antatt levetid over 3 år og har en kostpris som overstiger kr 15 000. Vedlikehold av driftsmidler kostnadsføres løpende. Påkostninger eller forbedringer tillegges driftsmidlets kostpris og avskrives i takt med driftsmidlet. Skillet mellom vedlikehold og påkostning/forbedring regnes i forhold til driftsmidlets stand ved kjøp av driftsmidlet. Utgifter til leie av driftsmidler kostnadsføres. Forskuddsbetalinger balanseføres som forskuddsbetalt kostnad, og fordeles over leieperioden.

Fordringer

Kundefordringer og andre fordringer oppføres til pålydende etter fradrag for avsetning til forventet tap. Avsetning til tap gjøres på grunnlag av en individuell vurdering av de enkelte fordringene.



Unitech Power Systems AS

Noteopplysninger til årsregnskapet 2020

Note 1 Varige driftsmidler

| | Inventar o.l | Edb-utstyr inkl. software | Kunst | Sum |
|-------------------------------------|----------------|------------------------------|----------------|----------------|
| Anskaffelseskost 01.01.2020 | 1 582 639 | 2 220 851 | 114 660 | 3 918 150 |
| Tilgang | 139 545 | 19 916 | 0 | 159 461 |
| Avgang | 0 | 0 | 0 | 0 |
| Anskaffelseskost 31.12.2020 | 1 722 184 | 2 240 767 | 114 660 | 4 077 611 |
| Akkumulerte avskrivninger | 1 583 529 | 1 999 679 | 0 | 3 583 208 |
| Bokført verdi per 31.12.2020 | 138 655 | 241 088 | 114 660 | 494 403 |
| Årets avskrivninger | 41 315 | 119 663 | 0 | 160 978 |
| Forventet økonomisk levetid | 5 år | 3 år | | |
| Avskrivningsplan | Lineær | Lineær | | |

Note 2 Skatt

Skatteeffekten av midlertidige forskjeller og underskudd til fremføring som har gitt opphav til utsatt skatt og utsatte skattefordeler, spesifisert på typer av midlertidige forskjeller:

| | 2020 | 2019 | Endring |
|---|------------------|------------------|----------------|
| Varige driftsmidler | -164 373 | -196 756 | -32 383 |
| Sum | -164 373 | -196 756 | -32 383 |
| Grunnlag for beregning av utsatt skatt | -164 373 | -196 756 | -32 383 |
| Utsatt skattefordel (22 %) | -36 162 | -43 286 | -7 124 |
| Årets skattekostnad | 2020 | 2019 | |
| Skattepliktig inntekt: | | | |
| Ordinært resultat før skatt | 7 918 518 | 5 395 407 | |
| Permanente forskjeller | 5 900 | 30 752 | |
| Endring i midlertidige forskjeller | -32 383 | -131 813 | |
| Skattepliktig inntekt | 7 892 035 | 5 294 346 | |
| Resultatført skatt på ordinært resultat: | | | |
| Betalbar skatt | 1 736 248 | 1 164 756 | |
| Endring i utsatt skattefordel | 7 124 | 28 999 | |
| Skattekostnad ordinært resultat | 1 743 372 | 1 193 755 | |



Unitech Power Systems AS

Noteopplysninger til årsregnskapet 2020

| Beregning av effektiv skattesats | 2020 | 2019 |
|---|------------------|------------------|
| Resultat før skatt | 7 918 518 | 5 395 407 |
| Beregnet skatt av resultat før skatt | 1 742 074 | 1 186 990 |
| Skatteeffekt av permanente forskjeller | 1 298 | 6 765 |
| Sum | 1 743 372 | 1 193 755 |
| Effektiv skattesats | 22,0 % | 22,1 % |
| Betalt skatt i balansen: | | |
| Betalbar skatt på årets resultat | 1 736 248 | 1 164 756 |
| Sum betalbar skatt i balansen | 1 736 248 | 1 164 756 |

Note 3 Lønnskostnader, antall ansatte, godtgjørelser, lån til ansatte mm.

| Lønnskostnader | 2020 | 2019 |
|-------------------------------------|---------------------|-------------------|
| Lønninger | 33 158 257 | 32 044 887 |
| Arbeidsgiveravgift | 4 955 943 | 4 963 277 |
| Pensjonskostnader | 3 903 972 | 3 790 706 |
| Andre ytelser | 257 762 | 20 917 |
| Sum | 42 275 934 | 40 819 786 |
| Sysselsatte årsverk | 30 | 28 |
| Ytelser til ledende personer | | |
| | Daglig leder | Styret |
| Lønn/styrehonorar | 1 396 242 | 0 |
| Pensjonsutgifter | 175 926 | 0 |
| Annen godtgjørelse | 26 394 | 0 |
| Sum | 1 598 562 | 0 |

Selskapets pensjonsordninger tilfredsstiller kravene i lov om obligatorisk tjenestepensjon.

Det er ikke gitt lån/sikkerhetsstillelse til daglig leder, styrets leder eller andre nærstående parter.

| Kostnadsført godtgjørelse til revisor | 2020 | 2019 |
|--|----------------|---------------|
| Lovpålagt revisjon (inkl. teknisk bistand med årsregnskap) | 93 000 | 74 000 |
| Skatterådgivning (inkl. teknisk bistand med ligningspapirer) | 18 000 | 0 |
| Andre tjenester | 2 900 | 25 400 |
| Sum | 113 900 | 99 400 |



Unitech Power Systems AS

Noteopplysninger til årsregnskapet 2020

Note 4 Aksjekapital og aksjonærinformasjon

Aksjekapitalen på kr. 817 756 består av 204 439 aksjer à kr. 4.

Oversikt over de største aksjonærene 31.12.2020

| Navn | Antall aksjer | Eierandel |
|----------------------|----------------|-------------|
| Kindem Holding AS | 140 700 | 69% |
| Bungum Holding AS | 17 150 | 8% |
| A. Larsen Holding AS | 17 150 | 8% |
| Jarle Jansen Bremnes | 9 813 | 5% |
| Bård Iver EK | 9 813 | 5% |
| Nescon AS | 9 813 | 5% |
| Sum | 204 439 | 100% |

Kindem Holding AS eies 100% av styreleder og daglig leder Inge-Bent Kindem.

Note 5 Egenkapital

| | Aksjekapital | Overkurs | Annen egenkapital | Sum egenkapital |
|-------------------------------|----------------|----------------|-------------------|------------------|
| Egenkapital 01.01.2020 | 817 756 | 341 971 | 7 083 441 | 8 243 168 |
| Årets resultat | 0 | 0 | 6 175 146 | 6 175 146 |
| Avsatt utbytte | 0 | 0 | -3 000 000 | -3 000 000 |
| Tilleggsutbytte | 0 | 0 | -2 000 000 | -2 000 000 |
| Egenkapital 31.12.2020 | 817 756 | 341 971 | 8 258 587 | 9 418 314 |

Note 6 Bundne midler

| | 2020 | 2019 |
|---------------------------|-----------|-----------|
| Herav bundne bankinnskudd | 1 829 640 | 1 691 940 |

Note 7 Fordringer og gjeld

| | 2020 | 2019 |
|--|------|------|
| Fordringer med forfall senere enn ett år | 0 | 0 |
| Langsiktig gjeld med forfall senere enn 5 år | 0 | 0 |



Unitech Power Systems AS

Noteopplysninger til årsregnskapet 2020

Note 8 Finansinntekter og finanskostnader

| Finansinntekter | 2020 | 2019 |
|----------------------------|---------------|----------------|
| Renteinntekt | 1 673 | 5 111 |
| Valutagevinst (agio) | 32 561 | 227 963 |
| Annen finansinntekt | 0 | 59 195 |
| Sum finansinntekter | 34 234 | 292 270 |

| Finanskostnader | 2020 | 2019 |
|----------------------------|----------------|----------------|
| Rentekostnad | 47 251 | 111 043 |
| Valutatap (disagio) | 71 409 | 17 363 |
| Sum finanskostnader | 118 660 | 128 406 |

Note 9 Mellomværende med selskap i samme konsern m.v.

| | Kundefordringer | | Konsernfordring | |
|-------------------------|------------------------|-------------|------------------------|-------------|
| | 2020 | 2019 | 2020 | 2019 |
| Foretak i samme konsern | 0 | 0 | 0 | 0 |
| Sum | 0 | 0 | 0 | 0 |

| | Leverandørgjeld | | Konserngjeld | |
|-------------------------|------------------------|-------------|---------------------|-------------|
| | 2020 | 2019 | 2020 | 2019 |
| Foretak i samme konsern | 0 | 0 | 0 | 0 |
| Sum | 0 | 0 | 0 | 0 |

Note 10 Pantstillelser og garantier m.v.

| | | |
|--|-------------------|-------------------|
| | 2020 | 2019 |
| Garantier avgitt av selskapets bankforbindelser | 1 260 000 | 1 260 000 |
| Balansført verdi av eiendeler pantsatt for egen gjeld | 2020 | 2019 |
| Kundefordringer | 13 412 684 | 12 154 069 |
| Sum | 13 412 684 | 12 154 069 |

Sikkerhetsstillelse i kundefordringer er begrenset til kr 7 000 000.