



## ÅRSREGNSKAPET FOR REGNSKAPSÅRET 2022 - GENERELL INFORMASJON

### Enheten

Organisasjonsnummer: 945 735 406  
Organisasjonsform: Aksjeselskap  
Foretaksnavn: JATRE AS  
Forretningsadresse: Fræneidet 193  
6440 ELNESVÅGEN

### Regnskapsår

Årsregnskapets periode: 01.01.2022 - 31.12.2022

### Konsern

Morselskap i konsern: Nei

### Regnskapsregler

Regler for små foretak benyttet: Nei  
Benyttet ved utarbeidelsen av årsregnskapet til selskapet: Regnskapslovens alminnelige regler

### Årsregnskapet fastsatt av kompetent organ

Bekreftet av representant for selskapet: Daniel Ukkelberg  
Dato for fastsettelse av årsregnskapet: 26.04.2023

### Grunnlag for avgivelse

År 2022: Årsregnskapet er elektronisk innlevert  
År 2021: Tall er hentet fra elektronisk innlevert årsregnskap fra 2022

*Det er ikke krav til at årsregnskapet m.v. som sendes til Regnskapsregisteret er undertegnet. Kontrollen på at dette er utført ligger hos revisor/enhetens øverste organ. Sikkerheten ivaretas ved at innsender har rolle/rettighet for innsending av årsregnskapet via Altinn, og ved at det bekreftes at årsregnskapet er fastsatt av kompetent organ.*

Brønnøysundregistrene, 16.07.2024



## Resultatregnskap

Beløp i: NOK	Note	2022	2021
<b>RESULTATREGNSKAP</b>			
<b>Inntekter</b>			
Salgsinntekt	1	91 826 123	86 155 536
<b>Sum inntekter</b>		<b>91 826 123</b>	<b>86 155 536</b>
<b>Kostnader</b>			
Varekostnad	2	40 876 550	35 996 106
Lønnskostnad	3	27 911 109	27 688 657
Avskrivning av driftsmidler og immaterielle eiendeler	4	2 980 900	3 089 320
Annen driftskostnad	3	9 599 048	8 664 671
<b>Sum kostnader</b>		<b>81 367 607</b>	<b>75 438 754</b>
<b>Driftsresultat</b>		<b>10 458 516</b>	<b>10 716 782</b>
<b>Finansinntekter og finanskostnader</b>			
Annen renteinntekt		113 010	52 200
Annen finansinntekt		13 292	28 377
<b>Sum finansinntekter</b>		<b>126 301</b>	<b>80 577</b>
Annen rentekostnad		2 423	26 723
Annen finanskostnad		98 155	182 375
<b>Sum finanskostnader</b>		<b>100 578</b>	<b>209 098</b>
<b>Netto finans</b>		<b>25 724</b>	<b>-128 522</b>
<b>Ordinært resultat før skattekostnad</b>		<b>10 484 240</b>	<b>10 588 260</b>
Skattekostnad på resultat	5	2 310 793	2 329 686
<b>Ordinært resultat etter skattekostnad</b>		<b>8 173 447</b>	<b>8 258 574</b>
<b>Årsresultat</b>		<b>8 173 447</b>	<b>8 258 574</b>
<b>Årsresultat etter minoritetsinteresser</b>		<b>8 173 447</b>	<b>8 258 574</b>
<b>Totalresultat</b>		<b>8 173 447</b>	<b>8 258 574</b>
<b>Overføringer og disponeringer</b>			



## Resultatregnskap

<b>Beløp i: NOK</b>	<b>Note</b>	<b>2022</b>	<b>2021</b>
Ordinært utbytte	6		
Tilleggsutbytte	6	4 000 000	6 000 000
Avsatt til annen egenkapital	6	4 173 447	8 258 574
Overført fra annen egenkapital			-6 000 000
<b>Sum overføringer og disponeringer</b>		<b>8 173 447</b>	<b>8 258 574</b>



### Balanse

Beløp i: NOK	Note	2022	2021
<b>BALANSE - EIENDELER</b>			
<b>Anleggsmidler</b>			
<b>Immaterielle eiendeler</b>			
Utsatt skattefordel	5	402 291	349 207
<b>Sum immaterielle eiendeler</b>		<b>402 291</b>	<b>349 207</b>
<b>Varige driftsmidler</b>			
Tomter, bygninger o.a. fast eiendom		5 679 816	4 811 840
Maskiner og anlegg		6 614 773	8 579 494
Driftsløsøre, inventar o.a. utstyr		488 014	454 512
<b>Sum varige driftsmidler</b>	4, 7	<b>12 782 603</b>	<b>13 845 846</b>
<b>Finansielle anleggsmidler</b>			
Investering i datterselskap	8		
Investering i annet foretak i samme konsern	8		
Investeringer i aksjer og andeler		522 042	75 000
<b>Sum finansielle anleggsmidler</b>		<b>522 042</b>	<b>75 000</b>
<b>Sum anleggsmidler</b>		<b>13 706 936</b>	<b>14 270 053</b>
<b>Omløpsmidler</b>			
<b>Varer</b>			
Lager av varer og annen beholdning	2, 7	9 621 412	8 771 462
<b>Sum varer</b>		<b>9 621 412</b>	<b>8 771 462</b>
<b>Fordringer</b>			
Kundefordringer	7	6 092 522	5 374 010
Andre kortsiktige fordringer		383 018	267 958
<b>Sum fordringer</b>		<b>6 475 540</b>	<b>5 641 969</b>
<b>Investeringer</b>			
Aksjer og andeler i foretak i samme konsern	8		
<b>Bankinnskudd, kontanter og lignende</b>			
Bankinnskudd, kontanter o.l.	9	16 980 665	14 153 942
<b>Sum bankinnskudd, kontanter og lignende</b>		<b>16 980 665</b>	<b>14 153 942</b>



### Balanse

Beløp i: NOK	Note	2022	2021
Sum omløpsmidler		33 077 617	28 567 373
<b>SUM EIENDELER</b>		<b>46 784 553</b>	<b>42 837 426</b>
<b>BALANSE - EGENKAPITAL OG GJELD</b>			
<b>Egenkapital</b>			
<b>Innskutt egenkapital</b>			
Aksjekapital	6, 10	300 000	300 000
<b>Sum innskutt egenkapital</b>		<b>300 000</b>	<b>300 000</b>
<b>Opptjent egenkapital</b>			
Annen egenkapital	6	28 331 785	24 158 339
<b>Sum opptjent egenkapital</b>		<b>28 331 785</b>	<b>24 158 339</b>
<b>Sum egenkapital</b>		<b>28 631 785</b>	<b>24 458 339</b>
<b>Gjeld</b>			
<b>Langsiktig gjeld</b>			
Utsatt skatt	5		
<b>Annen langsiktig gjeld</b>			
Gjeld til kredittinstitusjoner	7		
<b>Sum langsiktig gjeld</b>		<b>0</b>	<b>0</b>
<b>Kortsiktig gjeld</b>			
Leverandørgjeld		3 630 432	1 904 384
Betalbar skatt	5	2 363 877	2 347 488
Skyldig offentlige avgifter		4 362 293	4 141 613
Utbytte	6	4 000 000	6 000 000
Annen kortsiktig gjeld		3 796 166	3 985 603
<b>Sum kortsiktig gjeld</b>		<b>18 152 768</b>	<b>18 379 088</b>
<b>Sum gjeld</b>		<b>18 152 768</b>	<b>18 379 088</b>
<b>SUM EGENKAPITAL OG GJELD</b>		<b>46 784 553</b>	<b>42 837 426</b>



## Balanse

<b>Beløp i: NOK</b>	<b>Note</b>	<b>2022</b>	<b>2021</b>
<b>POSTER UTENOM BALANSEN</b>			
Garantistillelser	7	2 157 691	1 925 428



## Brønnøysundregistrene

### ÅRSREGNSKAP FOR REGNSKAPSÅRET 2022 - GENERELL INFORMASJON

Journalnummer: 2023 501246

#### Enheten

Organisasjonsnummer: 945 735 406  
Organisasjonsform: Aksjeselskap  
Foretaksnavn: JATRE AS  
Forretningsadresse: Frøneidet 193  
6440 ELNESVÅGEN

#### Regnskapsår

Årsregnskapets periode: 01.01.2022 - 31.12.2022

#### Konsern

Morselskap i konsern: Nei

#### Regnskapsregler

Regler for små foretak benyttet: Nei  
Benyttet ved utarbeidelsen av  
årsregnskapet til selskapet: Regnskapslovens alminnelige regler

#### Årsregnskapet fastsatt av kompetent organ

Bekreftet av representant for selskapet: Daniel Ukkelberg  
Dato for fastsettelse av årsregnskapet: 26.04.2023

#### Revisjon

Årsregnskapet er utarbeidet av ekstern  
autorisert regnskapsfører: Ja  
Ekstern autorisert regnskapsfører har i  
løpet av regnskapsåret bistått ved den  
løpende regnskapsføringen eller utført  
andre tjenester for selskapet enn å  
utarbeide årsregnskapet: Ja

#### Grunnlag for avgivelse

År 2022: Årsregnskap er elektronisk innlevert.  
År 2021: Tall er hentet fra elektronisk innlevert årsregnskap fra 2022.

*Det er ikke krav til at årsregnskapet m.v. som sendes til Regnskapsregisteret er undertegnet. Kontrollen på at dette er utført ligger hos revisor/enhetens øverste organ. Sikkerheten ivaretas ved at innsender har rolle/rettighet for innsending av årsregnskapet via Altinn, og ved at det bekreftes at årsregnskapet er fastsatt av kompetent organ.*

Brønnøysundregistrene, 24.06.2023



Organisasjonsnr: 945 735 406  
JATRE AS

## RESULTATREGNSKAP

<b>Beløp i: NOK</b>	<b>Note</b>	<b>2022</b>	<b>2021</b>
<b>RESULTATREGNSKAP</b>			
<b>Inntekter</b>			
Salgsinntekt	1	91 826 123	86 155 536
<b>Sum inntekter</b>		<b>91 826 123</b>	<b>86 155 536</b>
<b>Kostnader</b>			
Varekostnad	2	40 876 550	35 996 106
Lønnskostnad	3	27 911 109	27 688 657
Avskrivning av driftsmidler og immaterielle eiendeler	4	2 980 900	3 089 320
Annen driftskostnad	3	9 599 048	8 664 671
<b>Sum kostnader</b>		<b>81 367 607</b>	<b>75 438 754</b>
<b>Driftsresultat</b>		<b>10 458 516</b>	<b>10 716 782</b>
<b>Finansinntekter og finanskostnader</b>			
Annen renteinntekt		113 010	52 200
Annen finansinntekt		13 292	28 377
<b>Sum finansinntekter</b>		<b>126 301</b>	<b>80 577</b>
Annen rentekostnad		2 423	26 723
Annen finanskostnad		98 155	182 375
<b>Sum finanskostnader</b>		<b>100 578</b>	<b>209 098</b>
<b>Netto finans</b>		<b>25 724</b>	<b>-128 522</b>
<b>Ordinært resultat før skattekostnad</b>		<b>10 484 240</b>	<b>10 588 260</b>
Skattekostnad på resultat	5	2 310 793	2 329 686
<b>Ordinært resultat etter skattekostnad</b>		<b>8 173 447</b>	<b>8 258 574</b>
<b>Årsresultat</b>		<b>8 173 447</b>	<b>8 258 574</b>
<b>Årsresultat etter minoritetsinteresser</b>		<b>8 173 447</b>	<b>8 258 574</b>
<b>Totalresultat</b>		<b>8 173 447</b>	<b>8 258 574</b>
<b>Overføringer og disponeringer</b>			
Ordinært utbytte	6		
Tilleggsutbytte	6	4 000 000	6 000 000
Avsatt til annen egenkapital	6	4 173 447	8 258 574
Overført fra annen egenkapital			-6 000 000



Sum overføringer og  
disponeringer

8 173 447

8 258 574



Organisasjonsnr: 945 735 406  
JATRE AS

## BALANSE

Beløp i: NOK	Note	2022	2021			
<b>BALANSE - EIENDELER</b>						
<b>Anleggsmidler</b>						
<b>Immaterielle eiendeler</b>						
Utsatt skattefordel	5	402 291	349 207			
<b>Sum immaterielle eiendeler</b>		<b>402 291</b>	<b>349 207</b>			
<b>Varige driftsmidler</b>						
Tomter, bygninger o.a. fast eiendom				5 679 816	4 811 840	
Maskiner og anlegg				6 614 773	8 579 494	
Driftsløsøre, inventar o. a. utstyr				488 014	454 512	
<b>Sum varige driftsmidler</b>	4, 7	<b>12 782 603</b>	<b>13 845 846</b>			
<b>Finansielle anleggsmidler</b>						
Investering i datterselskap				8		
Investering i annet foretak i samme konsern				8		
Investeringer i aksjer og andeler				522 042	75 000	
<b>Sum finansielle anleggsmidler</b>		<b>522 042</b>	<b>75 000</b>			
<b>Sum anleggsmidler</b>		<b>13 706 936</b>	<b>14 270 053</b>			
<b>Omløpsmidler</b>						
<b>Varer</b>						
Lager av varer og annen beholdning				2, 7	9 621 412	8 771 462
<b>Sum varer</b>		<b>9 621 412</b>	<b>8 771 462</b>			
<b>Fordringer</b>						
Kundefordringer				7	6 092 522	5 374 010
Andre kortsiktige fordringer					383 018	267 958
<b>Sum fordringer</b>		<b>6 475 540</b>	<b>5 641 969</b>			
<b>Investeringer</b>						
Aksjer og andeler i foretak i samme konsern				8		
<b>Bankinnskudd, kontanter og lignende</b>						
Bankinnskudd, kontanter o. l.				9	16 980 665	14 153 942
<b>Sum bankinnskudd, kontanter og lignende</b>		<b>16 980 665</b>	<b>14 153 942</b>			
<b>Sum omløpsmidler</b>		<b>33 077 617</b>	<b>28 567 373</b>			



<b>SUM EIENDELER</b>		<b>46 784 553</b>	<b>42 837 426</b>
<b>BALANSE - EGENKAPITAL OG GJELD</b>			
<b>Egenkapital</b>			
<b>Innskutt egenkapital</b>			
Aksjekapital	6, 10	300 000	300 000
<b>Sum innskutt egenkapital</b>		<b>300 000</b>	<b>300 000</b>
<b>Opptjent egenkapital</b>			
Annen egenkapital	6	28 331 785	24 158 339
<b>Sum opptjent egenkapital</b>		<b>28 331 785</b>	<b>24 158 339</b>
<b>Sum egenkapital</b>		<b>28 631 785</b>	<b>24 458 339</b>
<b>Gjeld</b>			
<b>Langsiktig gjeld</b>			
Utsatt skatt	5		
<b>Annen langsiktig gjeld</b>			
Gjeld til kredittinstitusjoner	7		
<b>Sum langsiktig gjeld</b>		<b>0</b>	<b>0</b>
<b>Kortsiktig gjeld</b>			
Leverandørgjeld		3 630 432	1 904 384
Betalbar skatt	5	2 363 877	2 347 488
Skyldig offentlige avgifter		4 362 293	4 141 613
Utbytte	6	4 000 000	6 000 000
Annen kortsiktig gjeld		3 796 166	3 985 603
<b>Sum kortsiktig gjeld</b>		<b>18 152 768</b>	<b>18 379 088</b>
<b>Sum gjeld</b>		<b>18 152 768</b>	<b>18 379 088</b>
<b>SUM EGENKAPITAL OG GJELD</b>		<b>46 784 553</b>	<b>42 837 426</b>
<b>POSTER UTENOM BALANSEN</b>			
Garantistillelser	7	2 157 691	1 925 428



Organisasjonsnr: 945 735 406  
JATRE AS

NOTEOPPLYSNINGER - SELSKAP - alle poster oppgitt i hele tall

## Note

Antall årsverk i regnskapsåret  
40.00

Sum Beløp

Balanseført verdi 31.12. Varige driftsmidler Immaterielle eiend.

## Konsernregnskap

Morselskapet sitt navn

Forretningskontor for morselskapet

## Begrunnelse for at datterselskap er utelatt fra konsolideringen

Samlet beløp - tilknyttet selskap Årets Fjorårets

Samlet beløp - foretak i samme konsern Årets Fjorårets

Samlet beløp - foretak i samme konsern Årets Fjorårets

Samlet beløp - felles kontrollert virksomhet Årets Fjorårets

Pantstillelse Beløp

Beholdning av egne aksjer Antall Pålydende Andel av aksjek.



BDO AS  
Nøisomhed  
Serviceboks 15  
6405 Molde

## Uavhengig revisors beretning

Til generalforsamlingen i Jatre AS

### Konklusjon

Vi har revidert årsregnskapet til Jatre AS.

#### Årsregnskapet består av:

- Balanse per 31. desember 2022,
- Resultatregnskap 2022
- Kontantstrømoppstilling for regnskapsåret avsluttet per 31. desember 2022
- Noter til årsregnskapet, herunder et sammendrag av viktige regnskapsprinsipper.

#### Etter vår mening:

- Oppfyller årsregnskapet gjeldende lovkrav, og
- Gir årsregnskapet et rettviseende bilde av selskapets finansielle stilling per 31. desember 2022 og av dets resultater og kontantstrømmer for regnskapsåret i samsvar med regnskapslovens regler og god regnskapsskikk i Norge.

### Grunnlag for konklusjonen

Vi har gjennomført revisjonen i samsvar med International Standards on Auditing (ISA-ene). Våre oppgaver og plikter i henhold til disse standardene er beskrevet nedenfor under Revisors oppgaver og plikter ved revisjonen av årsregnskapet. Vi er uavhengige av selskapet i samsvar med kravene i relevante lover og forskrifter i Norge og International Code of Ethics for Professional Accountants (inkludert internasjonale uavhengighetsstandarder) utstedt av International Ethics Standards Board for Accountants (IESBA-reglene), og vi har overholdt våre øvrige etiske forpliktelser i samsvar med disse kravene. Innhentet revisjonsbevis er etter vår vurdering tilstrekkelig og hensiktsmessig som grunnlag for vår konklusjon.

### Annen informasjon

Styret og daglig leder (ledelsen) er ansvarlig for annen informasjon. Annen informasjon består av årsberetningen. Vår konklusjon om årsregnskapet ovenfor dekker ikke annen informasjon.

I forbindelse med revisjonen av årsregnskapet er det vår oppgave å lese annen informasjon. Formålet er å vurdere hvorvidt det foreligger vesentlig inkonsistens mellom annen informasjon og årsregnskapet og den kunnskap vi har opparbeidet oss under revisjonen av årsregnskapet, eller hvorvidt informasjon i annen informasjon ellers fremstår som vesentlig feil. Vi har plikt til å rapportere dersom annen informasjon fremstår som vesentlig feil. Vi har ingenting å rapportere i så henseende.

### Konklusjon om årsberetningen

Basert på kunnskapen vi har opparbeidet oss i revisjonen, mener vi at årsberetningen

- er konsistent med årsregnskapet og
- inneholder de opplysninger som skal gis i henhold til gjeldende lovkrav.



## Styret og daglig leders ansvar for årsregnskapet

Styret og daglig leder (ledelsen) er ansvarlig for å utarbeide årsregnskapet og for at det gir et rettviseende bilde i samsvar med regnskapslovens regler og god regnskapskikk i Norge. Ledelsen er også ansvarlig for slik intern kontroll som den finner nødvendig for å kunne utarbeide et årsregnskap som ikke inneholder vesentlig feilinformasjon, verken som følge av misligheter eller utilsiktede feil.

Ved utarbeidelsen av årsregnskapet må ledelsen ta standpunkt til selskapets evne til fortsatt drift og opplyse om forhold av betydning for fortsatt drift. Forutsetningen om fortsatt drift skal legges til grunn for årsregnskapet så lenge det ikke er sannsynlig at virksomheten vil bli avviklet.

## Revisors oppgaver og plikter ved revisjonen av årsregnskapet

Vårt mål er å oppnå betryggende sikkerhet for at årsregnskapet som helhet ikke inneholder vesentlig feilinformasjon, verken som følge av misligheter eller utilsiktede feil, og å avgi en revisjonsberetning som inneholder vår konklusjon. Betryggende sikkerhet er en høy grad av sikkerhet, men ingen garanti for at en revisjon utført i samsvar med ISA-ene, alltid vil avdekke vesentlig feilinformasjon. Feilinformasjon kan oppstå som følge av misligheter eller utilsiktede feil. Feilinformasjon er å anse som vesentlig dersom den enkeltvis eller samlet med rimelighet kan forventes å påvirke de økonomiske beslutningene som brukerne foretar på grunnlag av årsregnskapet.

For videre beskrivelse av revisors oppgaver og plikter vises det til:  
<https://revisorforeningen.no/revisjonsberetninger>

BDO AS

Roald Viken  
statsautorisert revisor  
(elektronisk signert)

Penneo Dokumentnøkkel: CN11K-3EBMJ-N1JYC-QLT3W-6EQ1G-LB4E4



# PENNEO

Signaturene i dette dokumentet er juridisk bindende. Dokument signert med "Penneo"™ - sikker digital signatur.  
De signerende parter sin identitet er registrert, og er listet nedenfor.

"Med min signatur bekrefter jeg alle datoer og innholdet i dette dokument."

## Roald Viken

Partner

Serienummer: 9578-5992-4-2356257

IP: 188.95.xxx.xxx

2023-05-05 12:29:04 UTC



Penneo Dokumentnøkkel: ON1TK-3EBMJ-N1JYC-QLT3W-6EQ1G-LB4E4

Dokumentet er signert digitalt, med **Penneo.com**. Alle digitale signatur-data i dokumentet er sikret og validert av den datamaskin-utregnede hash-verdien av det opprinnelige dokument. Dokumentet er låst og tids-stemplet med et sertifikat fra en betrodd tredjepart. All kryptografisk bevis er integrert i denne PDF, for fremtidig validering (hvis nødvendig).

### Hvordan bekrefter at dette dokumentet er originalen?

Dokumentet er beskyttet av ett Adobe CDS sertifikat. Når du åpner dokumentet i

Adobe Reader, skal du kunne se at dokumentet er sertifisert av **Penneo e-signature service <penneo@penneo.com>**. Dette garanterer at innholdet i dokumentet ikke har blitt endret.

Det er lett å kontrollere de kryptografiske beviser som er lokalisert inne i dokumentet, med Penneo validator - <https://penneo.com/validator>



## Årsregnskap 2022 Jatre AS



## Resultatregnskap

Driftsinntekter og driftskostnader	Note	2022	2021
Salgsinntekt	1	91 826 123	86 155 536
<b>Sum driftsinntekter</b>		<b>91 826 123</b>	<b>86 155 536</b>
Varekostnad	2	40 876 550	35 996 106
Lønnskostnad	3	27 911 109	27 688 657
Avskrivning av driftsmidler og immaterielle eiendeler	4	2 980 900	3 089 320
Annen driftskostnad	3	9 599 048	8 664 671
<b>Sum driftskostnader</b>		<b>81 367 607</b>	<b>75 438 754</b>
<b>Driftsresultat</b>		<b>10 458 516</b>	<b>10 716 782</b>
<b>Finansinntekter og finanskostnader</b>			
Annen renteinntekt		113 010	52 200
Annen finansinntekt		13 292	28 377
Annen rentekostnad		2 423	26 723
Annen finanskostnad		98 155	182 375
<b>Resultat av finansposter</b>		<b>25 724</b>	<b>-128 522</b>
<b>Resultat før skattekostnad</b>		<b>10 484 240</b>	<b>10 588 260</b>
Skattekostnad på resultat	5	2 310 793	2 329 686
<b>Årsresultat</b>		<b>8 173 447</b>	<b>8 258 574</b>
<b>Overføringer</b>			
Tilleggsutbytte	6	4 000 000	6 000 000
Avsatt til annen egenkapital	6	4 173 447	8 258 574
Overført fra annen egenkapital		0	-6 000 000
<b>Sum overføringer</b>		<b>8 173 447</b>	<b>8 258 574</b>



## Balanse

Eiendeler	Note	2022	2021
<b>Anleggsmidler</b>			
<i>Immaterielle eiendeler</i>			
Utsatt skattefordel	5	402 291	349 207
<b>Sum immaterielle eiendeler</b>		<b>402 291</b>	<b>349 207</b>
<i>Varige driftsmidler</i>			
Tomter, bygninger o.a. fast eiendom		5 679 816	4 811 840
Maskiner og anlegg		6 614 773	8 579 494
Driftsløsøre, inventar o.a. utstyr		488 014	454 512
<b>Sum varige driftsmidler</b>	<b>4, 7</b>	<b>12 782 603</b>	<b>13 845 846</b>
<i>Finansielle anleggsmidler</i>			
Investeringer i aksjer og andeler		522 042	75 000
<b>Sum finansielle anleggsmidler</b>		<b>522 042</b>	<b>75 000</b>
<b>Sum anleggsmidler</b>		<b>13 706 936</b>	<b>14 270 053</b>
<b>Omløpsmidler</b>			
<i>Varer</i>			
Lager av varer og annen beholdning	2, 7	9 621 412	8 771 462
<b>Sum varer</b>		<b>9 621 412</b>	<b>8 771 462</b>
<i>Fordringer</i>			
Kundefordringer	7	6 092 522	5 374 010
Andre kortsiktige fordringer		383 018	267 958
<b>Sum fordringer</b>		<b>6 475 540</b>	<b>5 641 969</b>
<i>Bankinnskudd, kontanter o.l</i>			
Bankinnskudd, kontanter o.l.	9	16 980 665	14 153 942
<b>Sum bankinnskudd, kontanter o.l</b>		<b>16 980 665</b>	<b>14 153 942</b>
<b>Sum omløpsmidler</b>		<b>33 077 617</b>	<b>28 567 373</b>
<b>Sum eiendeler</b>		<b>46 784 553</b>	<b>42 837 426</b>



## Balanse

Egenkapital og gjeld	Note	2022	2021
<b>Egenkapital</b>			
<i>Innskutt egenkapital</i>			
Aksjekapital	6, 10	300 000	300 000
<b>Sum innskutt egenkapital</b>		<b>300 000</b>	<b>300 000</b>
<i>Opptjent egenkapital</i>			
Annen egenkapital	6	28 331 785	24 158 339
<b>Sum opptjent egenkapital</b>		<b>28 331 785</b>	<b>24 158 339</b>
<b>Sum egenkapital</b>		<b>28 631 785</b>	<b>24 458 339</b>
<b>Gjeld</b>			
<i>Annen langsiktig gjeld</i>			
<i>Kortsiktig gjeld</i>			
Leverandørgjeld		3 630 432	1 904 384
Betalbar skatt	5	2 363 877	2 347 488
Skyldig offentlige avgifter		4 362 293	4 141 613
Utbytte	6	4 000 000	6 000 000
Annen kortsiktig gjeld		3 796 166	3 985 603
<b>Sum kortsiktig gjeld</b>		<b>18 152 768</b>	<b>18 379 088</b>
<b>Sum gjeld</b>		<b>18 152 768</b>	<b>18 379 088</b>
<b>Sum egenkapital og gjeld</b>		<b>46 784 553</b>	<b>42 837 426</b>
Garantiforpliktelser	7	2 157 691	1 925 428
	Hustadvika Styret i Jatre AS		

Asbjørn Ukkelberg  
styreleder

Judy Ukkelberg  
styremedlem

Leif Alexander Hagen  
styremedlem

Daniel Ukkelberg  
daglig leder/styremedlem



## Indirekte kontantstrøm

### Jatre AS

	Note	2022	2021
<b>Kontantstrømmer fra operasjonelle aktiviteter</b>			
Resultat før skattekostnad		10 484 240	10 588 260
Periodens betalte skatt		2 347 488	1 663 687
Ordinære avskrivninger		2 980 900	3 089 320
Endring i varelager		-849 950	-1 173 370
Endring i kundefordringer		-718 512	1 888 231
Endring i leverandørgjeld		1 726 048	31 989
Endring i andre tidsavgrensningsposter		-83 817	842 827
<b>Netto kontantstrøm fra operasjonelle aktiviteter</b>		<b>11 191 422</b>	<b>13 603 570</b>
<b>Kontantstrømmer fra investeringsaktiviteter</b>			
Utbetalinger ved kjøp av varige driftsmidler		1 917 657	8 075 973
Utbetalinger ved kjøp av aksjer		447 042	0
<b>Netto kontantstrøm fra investeringsaktiviteter</b>		<b>-2 364 699</b>	<b>-8 075 973</b>
<b>Kontantstrømmer fra finansieringsaktiviteter</b>			
Utbetalinger ved nedbetaling av langsiktig gjeld		0	275 611
Utbetalinger av utbytte		6 000 000	2 500 000
<b>Netto kontantstrøm fra finansieringsaktiviteter</b>		<b>-6 000 000</b>	<b>-2 775 611</b>
<b>Netto endring i kontanter og kontantekvivalenter</b>		<b>2 826 722</b>	<b>2 751 986</b>
Beh. av kont. og kontantekvivalenter ved per. begynne		14 153 942	11 401 956
<b>Beh. av kont. og kontantekvivalenter ved per. slutt</b>		<b>16 980 665</b>	<b>14 153 942</b>



## Noter til regnskapet 2022

### Regnskapsprinsipper

Årsregnskapet er satt opp i samsvar med regnskapsloven og god regnskapsskikk for øvrige foretak. Forutsetningen om fortsatt drift er lagt til grunn ved utarbeidelsen.

### Bruk av estimater

Utarbeidelse av regnskap i samsvar med regnskapsloven krever bruk av estimater. Videre krever anvendelse av selskapets regnskapsprinsipper at ledelsen må utøve skjønn. Områder som i stor grad inneholder slike skjønsmessige vurderinger, høy grad av kompleksitet, eller områder hvor forutsetninger og estimater er vesentlige for årsregnskapet, er beskrevet i notene.

### Salgsinntekter

Inntekter ved salg av varer og tjenester vurderes til virkelig verdi av vederlaget, netto etter fradrag for merverdiavgift, returer, rabatter og andre avslag.

Salg av varer inntektsføres når risiko og kontroll i all hovedsak er overført kjøperen. Med risiko menes eiendelens gevinst og tapspotensiale mens kontroll defineres som beslutnings og råderett. Erfaringstall anvendes for å estimere og regnskapsføre avsetninger for kvantumsrabatter og retur på salgstidspunktet.

### Klassifisering og vurdering av balanseposter

Eiendeler bestemt til varig eie eller bruk er klassifisert som anleggsmidler. Anleggsmidler er vurdert til anskaffelseskost. Omløpsmidler og kortsiktig gjeld omfatter normalt poster som forfaller til betaling innen ett år etter balansedagen, samt poster som knytter seg til varekretsløpet. Omløpsmidler vurderes til laveste verdi av anskaffelseskost og antatt virkelig verdi. Fordringer klassifiseres som omløpsmidler hvis de skal tilbakebetales i løpet av ett år. For gjeld er analoge kriterier lagt til grunn. Første års avdrag på langsiktige fordringer og langsiktig gjeld klassifiseres likevel ikke som omløpsmiddel og kortsiktig gjeld. Enkelte poster er vurdert etter andre regler. Postene det gjelder vil være blant de postene som omhandles nedenfor.

### Varige driftsmidler

Varige driftsmidler balanseføres og avskrives lineært til restverdi over driftsmidlenes forventede utnyttbare levetid. Ved endring i avskrivningsplan fordeles virkningen over gjenværende avskrivningstid ("knekkpunktmetoden"). Vedlikehold av driftsmidler kostnadsføres løpende. Påkostninger eller forbedringer tillegges driftsmidlets kostpris og avskrives i takt med driftsmidlet. Skillet mellom vedlikehold og påkostning/forbedring regnes i forhold til driftsmidlets stand ved kjøp av driftsmidlet. Tomter avskrives ikke.

### Nedskrivning av anleggsmidler

Ved indikasjon på at balanseført verdi av et anleggsmiddel er høyere enn virkelig verdi, foretas det test for verdifall. Testen foretas for det laveste nivå av anleggsmidler som har selvstendige kontantstrømmer. Hvis balanseført verdi er høyere enn både salgsverdi og gjenvinnbart beløp, foretas det nedskrivning til det høyeste av salgsverdi og gjenvinnbart beløp. Gjenvinnbart beløp er det høyeste av netto salgsverdi og bruksverdi. Bruksverdi er nåverdi av fremtidige kontantstrømmer knyttet til eiendelen. Tidligere nedskrivninger, med unntak for nedskrivning av goodwill, reverseres hvis grunnlaget for nedskrivningen ikke lenger er til stede.

### Investeringer i andre selskaper

Kostmetoden brukes som prinsipp for investeringer i andre selskaper. Kostprisen økes når midler tilføres ved kapitalutvidelse, eller når det gis konsernbidrag til datterselskap. Mottatte utdelinger resultatføres i utgangspunktet som inntekt. Utbytte/konsernbidrag fra datterselskap regnskapsføres det samme året som datterselskapet avsetter beløpet. Utbytte fra andre selskaper regnskapsføres som finansinntekt når utbyttet er vedtatt.

Investeringene blir nedskrevet til virkelig verdi dersom verdifallet ikke er forbigående

### Varer

Lager av innkjøpte varer er vurdert til det laveste av anskaffelseskost etter FIFO-prinsippet, og netto



## Noter til regnskapet 2022

salgsverdi. Egentilvirkede ferdigvarer og varer under tilvirkning vurderes til variabel tilvirkningskost.

### Fordringer

Kundefordringer og andre fordringer er oppført i balansen til pålydende etter fradrag for avsetning til forventet tap. Avsetning for tap gjøres på grunnlag av individuelle vurderinger av de enkelte fordringene. I tillegg gjøres det for øvrige kundefordringer en uspesifisert avsetning for å dekke antatt tap.

### Pensjoner

Ved innskuddsplaner betaler selskapet innskudd til et forsikringsselskap. Selskapet har ingen ytterligere betalingsforpliktelse etter at innskuddene er betalt. Innskuddene regnskapsføres som lønnskostnad. Eventuelle forskuddsbetalte innskudd balanseføres som eiendel (pensjonsmidler) i den grad innskuddet kan refunderes eller redusere framtidige innbetalinger.

### Skatt

Skattekostnaden i resultatregnskapet omfatter både periodens betalbare skatt og endring i utsatt skatt. Utsatt skatt beregnes med 22 % på grunnlag av de midlertidige forskjeller som eksisterer mellom regnskapsmessige og skattemessige verdier, samt eventuelt ligningsmessig underskudd til fremføring ved utgangen av regnskapsåret. Skatteøkende og skattereduserende midlertidige forskjeller som reverserer eller kan reversere i samme periode er utlignet og nettoført. Utsatt skatt på merverdier i forbindelse med oppkjøp av datterselskap blir ikke utlignet.

Oppføring av utsatt skattefordel på netto skattereduserende forskjeller som ikke er utlignet og underskudd til fremføring, er begrunnet med antatt fremtidig inntjening. Utsatt skattefordel som kan balanseføres og utsatt skatt er oppført netto i balansen.

### Valuta

Fordringer og gjeld i utenlandsk valuta vurderes etter kursen ved regnskapsårets slutt. Kursgevinster og kursstap knyttet til varesalg og varekjøp i utenlandsk valuta føres som salgsinntekter og varekostnad.

### Kontantstrømoppstilling

Kontantstrømoppstillingen utarbeides etter den indirekte metoden. Kontanter og kontantekvivalenter omfatter kontanter, bankinnskudd og andre kortsiktige likvide plasseringer som umiddelbart og med uvesentlig kursrisiko kan konverteres til kjente kontantbeløp og med gjenværende løpetid mindre enn tre måneder fra anskaffelsesdato.

### Note 1 Salgsinntekter

Per virksomhetsområde	2022	2021
Takstol	22 648 501	27 825 882
Elementavdeling	32 694 861	21 360 151
Øvrig inntekt	36 482 761	36 969 503
<b>Sum</b>	<b>91 826 123</b>	<b>86 155 536</b>

Geografisk fordeling	2022	2021
Norge	91 826 123	86 155 536
<b>Sum</b>	<b>91 826 123</b>	<b>86 155 536</b>



## Noter til regnskapet 2022

### Note 2 Varer

	2022	2021
Råvarer og innkjøpte halvfabrikater	8 483 576	7 202 439
Egentilvirkede ferdigvarer	1 137 836	1 569 023
<b>Sum</b>	<b>9 621 412</b>	<b>8 771 462</b>

### Note 3 Lønn

Lønnskostnader	2022	2021
Lønninger	23 483 754	23 351 603
Arbeidsgiveravgift	3 411 298	3 433 611
Pensjonskostnader	367 488	374 023
Andre ytelser	648 568	528 774
<b>Sum</b>	<b>27 911 109</b>	<b>27 688 011</b>

Gjennomsnittlig antall årsverk sysselsatt i regnskapsåret 43 43

Ytelser til ledende personer	Daglig leder	Styret
Lønn	834 128	0
Styrehonorar	0	0
Annen godtgjørelse	4 392	0
<b>Sum</b>	<b>838 520</b>	<b>0</b>

Det er ikke gitt lån/sikkerhetsstillelse til daglig leder eller styrets leder.

### OTP

Selskapet er pliktig til å ha tjenstepensjonsordning etter lov om obligatorisk tjenstepensjon. Selskapets pensjonsordninger tilfredsstiller kravene i denne lov.

### Revisor

Honorar til revisor for 2022 utgjør kr 77 650,- ekskl.mva.

Lovpålagt revisjon	56 075
Bistand årsregnskap/ligningspapir	11 600
Annen bistand	9 975
<b>Sum honorar til revisor</b>	<b>77 650</b>



## Noter til regnskapet 2022

## Note 4 Anleggsmidler

	Maskiner/anl egg	Inventar	Tomter, bygninger o.a fast eiendom	Sum
Anskaffelseskost pr. 01.01.22	30 890 387	2 735 588	5 697 696	39 323 671
+ Tilgang kjøpte driftsmidler	366 279	230 702	1 320 676	1 917 657
= Anskaffelseskost 31.12.22	31 256 666	2 966 290	7 018 372	41 241 328
Akkumulerte avskrivninger 31.12.22	24 641 893	2 478 276	1 338 556	28 458 725
= Bokført verdi 31.12.22	6 614 773	488 014	5 679 816	12 782 603
Årets ordinære avskrivninger	2 331 000	197 200	452 700	2 980 900
Økonomisk levetid	0-10 år	3-10 år	10-15 år	

## Note 5 Skatt

Årets skattekostnad	2022	2021
Resultatført skatt på ordinært resultat:		
Betalbar skatt	2 363 877	2 347 488
Endring i utsatt skattefordel	-53 084	-17 802
<b>Skattekostnad ordinært resultat</b>	<b>2 310 793</b>	<b>2 329 686</b>
Skattepliktig inntekt:		
Resultat før skatt	10 484 240	10 588 260
Permanente forskjeller	19 364	1 222
Endring i midlertidige forskjeller	241 290	80 917
<b>Skattepliktig inntekt</b>	<b>10 744 894</b>	<b>10 670 400</b>
Betalbar skatt i balansen:		
Betalbar skatt på årets resultat	2 363 877	2 347 488
<b>Sum betalbar skatt i balansen</b>	<b>2 363 877</b>	<b>2 347 488</b>

Skatteeffekten av midlertidige forskjeller som har gitt opphav til utsatt skatt og utsatte skattefordeler, spesifisert på typer av midlertidige forskjeller

	2022	2021	Endring
Varige driftsmidler	-598 595	-557 305	41 290
Fordringer	-230 000	-230 000	0
Avsetninger mv	-1 000 000	-800 000	200 000
<b>Sum</b>	<b>-1 828 595</b>	<b>-1 587 305</b>	<b>241 290</b>
<b>Grunnlag for utsatt skattefordel</b>	<b>-1 828 595</b>	<b>-1 587 305</b>	<b>241 290</b>
<b>Utsatt skattefordel (22 %)</b>	<b>-402 291</b>	<b>-349 207</b>	<b>53 084</b>



## Noter til regnskapet 2022

### Note 6 Egenkapital

	Aksjekapital	Annen egenkapital	Sum egenkapital
Pr. 01.01	300 000	24 158 339	24 458 339
Tilleggsutbytte		-4 000 000	-4 000 000
Årets resultat		8 173 447	8 173 447
Pr 31.12	300 000	28 331 785	28 631 785

### Note 7 Langsiktig gjeld/pantstillelser

Balanseført verdi av pantsatte eiendeler	2022	2021
Varige driftsmidler	12 722 603	13 845 846
Lager av varer og annen beholdning	9 621 412	8 771 462
Kundefordringer	6 092 522	5 374 010
Sum	15 713 934	14 145 472

Løpende bankgarantier utenom balansen utgjør pr. 31.12.2022 kr 2 157 691.  
Tilsvarende tall pr. 31.12.2021 var kr 1 925 428

### Note 8 Datterselskap, TS og FKV

	Kontor- kommune	Eier- andel	Anskaffelses kost	Andel egenkapital	Andel resultat
DS/FKV/TS					
Tredim AS	RÅDE	33,3%	522 042	769 498	478 103
Sum			522 042	769 498	478 103

### Note 9 Bundne midler

	2022	2021
Bundne skattetrekkmidler	873 166	822 505



## Noter til regnskapet 2022

### Note 10 Antall aksjer, aksjeeiere m

Aksjekapital	Antall	Pålydende	Balanseført
Ordinære aksjer	3 000	100	300 000

Aksjekapitalen eies av følgende aksjonærer:

Aksjonærer:	Antall aksjer	Eierandel
Asbjørn Ukkelberg styreleder	1 140	38 %
Daniel Ukkelberg styremedlem/daglig leder	990	33 %
Danukk Holding AS (eies 100% av Daniel Ukkelberg)	570	19 %
Leif Alexander Hagen Styremedlem	300	10 %
<b>Sum</b>	<b>3 000</b>	<b>100 %</b>

Selskapet har en aksjeklasse og alle aksjer har lik stemmerett.



JaTre AS (945 735 406)  
Styrets årsberetning 2022

## 1. Virksomhetens art

JaTre AS driver innen prosjektering og produksjon av bærende konstruksjoner, elementer og andre produkter i tre.

Selskapets kontor og produksjon er lokalisert i Hustadvika kommune.

## 2. Rettvisende oversikt over utvikling og resultat

Styret mener at det fremlagte regnskapet gir et rettvisende bilde over utviklingen og resultatet av selskapets virksomhet og stilling.

	2022
Sum driftsinntekter	91 826 123
Driftsresultat	10 458 516
Årsresultat	8 173 447
<b>31.12.2021</b>	
Balansesum	46 784 553
Egenkapital	28 631 785
Egenkapitalprosent	61 %
Likvidbeholdning	16 980 665

## 3. Fortsatt drift

I samsvar med regnskapslovens § 3-3 bekreftes det at forutsetningen om fortsatt drift er til stede og denne forutsetningen er lagt til grunn ved utarbeidelsen av regnskapet.

## 4. Redegjørelse for årsregnskapet

Etter styrets oppfatning gir det fremlagte resultatregnskapet, balanse med tilhørende noter fyllestgjørende informasjon om driften og om stillingen ved årsskiftet.

Selskapet har pr 31. desember 2022 en egenkapital på kroner 26 631 785,-.

Styret kjenner ikke til forhold av viktighet når det gjelder selskapets stilling og resultat som ikke fremgår av resultatregnskapet og balansen.

Kontantstrøm fra operasjonelle aktiviteter er 13,6 mill. mot et driftsresultat på 10,7 mill. Avviket skyldes i all hovedsak selskapets avskrivninger.

Av årsoverskuddet på kroner 8 173 447 overføres 4.173.447,- til annen egenkapital og 4.000.000 tas ut som tilleggsutbytte.

Det har ikke etter regnskapsårets utgang inntrådt forhold som etter styrets syn har betydning for vurdering av regnskapet.

JaTre AS – Fræneidet 193 - 6440 Elnesvågen.  
Tlf. 71 26 62 80 - E-post: [post@jatre.no](mailto:post@jatre.no) - Web: [www.jatre.no](http://www.jatre.no)





#### 5. Arbeidsmiljø

Styret anser arbeidsmiljøet i selskapet som godt. Det er ikke iverksatt spesielle tiltak i denne forbindelse. En ansatte i virksomheten har vært utsatt for ulykke eller skader i forbindelse med utførelsen av sitt arbeid. I den forbindelse er det iverksatt tiltak. I 2022 er det rapportert ca. 742 dager sykefravær blant de ansatte.

#### 6. Likestilling

Selskapet har 41 ansatte pr. 31.12.22, herav menn 38 menn og 3 kvinner. Styret består av 4 medlemmer hvorav en kvinne. Bedriften har en nøytral holdning til kjønn.

#### 7. Ytre miljø


Selskapet driver ikke virksomhet som forurenser det ytre miljøet av betydning.


#### 8. Andre forhold

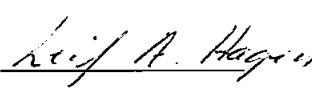
Styret kjenner ikke til noen forhold av viktighet for å bedømme selskapets stilling og resultat som ikke fremgår av regnskapet og balansen med noter. Leif Alexander har i 2022 solgt 150 av sine 450 aksjer i JaTre AS til Asbjørn Ukkelberg. Ny beholdning Leif Alexander Hagen, 300 aksjer. Asbjørn Ukkelberg, 1140 aksjer.


Det er ikke tegnet forsikring for styrets medlemmer og daglig leder for deres mulige ansvar overfor foretaket og tredjepersoner.

Hustadvika 26.04.2023

  
Asbjørn Ukkelberg  
Styreleder

  
Judy Ukkelberg  
Styremedlem

  
Leif Alexander Hagen  
Styremedlem

  
Daniel Ukkelberg  
Styremedlem