



ÅRSREGNSKAPET FOR REGNSKAPSÅRET 2020 - GENERELL INFORMASJON

Enheten

Organisasjonsnummer: 916 017 618
Organisasjonsform: Aksjeselskap
Foretaksnavn: STRUSSHAMN INVEST AS
Forretningsadresse: Skarholmvegen 132
5302 STRUSSHAMN

Regnskapsår

Årsregnskapets periode: 01.01.2020 - 31.12.2020

Konsern

Morselskap i konsern: Ja
Konsernregnskap lagt ved: Nei

Regnskapsregler

Regler for små foretak benyttet: Ja
Benyttet ved utarbeidelsen av årsregnskapet til selskapet: Regnskapslovens alminnelige regler

Årsregnskapet fastsatt av kompetent organ

Bekreftet av representant for selskapet: Audun Sture
Dato for fastsettelse av årsregnskapet: 02.07.2021

Grunnlag for avgivelse

År 2020: Årsregnskapet er elektronisk innlevert
År 2019: Tall er hentet fra elektronisk innlevert årsregnskap fra 2020

Det er ikke krav til at årsregnskapet m.v. som sendes til Regnskapsregisteret er undertegnet. Kontrollen på at dette er utført ligger hos revisor/enhetens øverste organ. Sikkerheten ivaretas ved at innsender har rolle/rettighet for innsending av årsregnskapet via Altinn, og ved at det bekreftes at årsregnskapet er fastsatt av kompetent organ.

Brønnøysundregistrene, 07.12.2022



Resultatregnskap

Beløp i: NOK	Note	2020	2019
RESULTATREGNSKAP			
Inntekter			
Salg av tomt		1 590 000	
Andre driftsinntekter		351 750	8 000
Sum inntekter		1 941 750	8 000
Kostnader			
Varekostnad		1 541 367	
Lønnskostnad	1	122 401	
Annen driftskostnad	1	99 835	66 292
Sum kostnader		1 763 603	66 292
Driftsresultat		178 147	-58 292
Finansinntekter og finanskostnader			
Renteinntekt fra foretak i samme konsern	2	224 900	810 363
Annen renteinntekt	2	149 434	144 250
Annen finansinntekt			150 438
Sum finansinntekter		374 334	1 105 051
Nedskrivning av finansielle eiendeler			754 000
Annen rentekostnad		262 059	358 046
Sum finanskostnader		262 059	1 112 046
Netto finans		112 275	-6 995
Ordinært resultat før skattekostnad		290 423	-65 288
Skattekostnad på ordinært resultat	4	55 364	
Ordinært resultat etter skattekostnad	5	235 059	-65 288
Årsresultat		235 059	-65 288
Årsresultat etter minoritetsinteresser		235 059	-65 288
Totalresultat		235 059	-65 288



Resultatregnskap

Beløp i: NOK	Note	2020	2019
Overføringer og disponeringer			
Overført fra annen egenkapital		235 059	-65 288
Sum overføringer og disponeringer		235 059	-65 288



Balanse

Beløp i: NOK	Note	2020	2019
BALANSE - EIENDELER			
Anleggsmidler			
Immaterielle eiendeler			
Utsatt skattefordel	4		
Finansielle anleggsmidler			
Investering i datterselskap	8	1 240 929	1 740 930
Investering i annet foretak i samme konsern	7, 8		
Lån til foretak i samme konsern	2	4 550 300	14 421 100
Investeringer i tilknyttet selskap	7	3 587 875	3 587 875
Lån til tilknyttet selskap og felles kontrollert virksomhet	2	3 979 300	3 746 900
Investeringer i aksjer og andeler	7		
Andre fordringer	2	1 880 000	1 880 000
Sum finansielle anleggsmidler		15 238 404	25 376 805
Sum anleggsmidler		15 238 404	25 376 805
Omløpsmidler			
Varer			
Sum varer	9	8 606 974	
Fordringer			
Kundefordringer		351 750	
Andre kortsiktige fordringer	1, 2	468 724	300 224
Sum fordringer		820 474	300 224
Investeringer			
Aksjer og andeler i foretak i samme konsern	8		
Bankinnskudd, kontanter og lignende			
Bankinnskudd, kontanter o.l.		42 888	93 266
Sum bankinnskudd, kontanter og lignende		42 888	93 266
Sum omløpsmidler		9 470 336	393 490
SUM EIENDELER		24 708 740	25 770 295



Balanse

Beløp i: NOK	Note	2020	2019
BALANSE - EGENKAPITAL OG GJELD			
Egenkapital			
Innskutt egenkapital			
Aksjekapital	6	430 000	430 000
Beholdning av egne aksjer	6		
Overkurs		280 000	280 000
Sum innskutt egenkapital		710 000	710 000
Opptjent egenkapital			
Annen egenkapital		20 661 874	21 203 649
Sum opptjent egenkapital		20 661 874	21 203 649
Sum egenkapital	5	21 371 874	21 913 649
Gjeld			
Langsiktig gjeld			
Utsatt skatt	4		
Annen langsiktig gjeld			
Gjeld til kredittinstitusjoner	3	2 099 003	3 348 995
Sum annen langsiktig gjeld		2 099 003	3 348 995
Sum langsiktig gjeld		2 099 003	3 348 995
Kortsiktig gjeld			
Leverandørgjeld		116 440	24 691
Betalbar skatt	4	85 902	
Utbytte	5		
Annen kortsiktig gjeld	2	1 035 521	482 960
Sum kortsiktig gjeld		1 237 863	507 651
Sum gjeld		3 336 866	3 856 646
SUM EGENKAPITAL OG GJELD		24 708 740	25 770 295



Brønnøysundregistrene

ÅRSREGNSKAP FOR REGNSKAPSÅRET 2020 - GENERELL INFORMASJON

Journalnummer: 2021 570856

Enheten

Organisasjonsnummer: 916 017 618
Organisasjonsform: Aksjeselskap
Foretaksnavn: STRUSSHAMN INVEST AS
Forretningsadresse: Skarholmvegen 132
5302 STRUSSHAMN

Regnskapsår

Årsregnskapets periode: 01.01.2020 - 31.12.2020

Konsern

Morselskap i konsern: Ja
Konsernregnskap lagt ved: Nei

Regnskapsregler

Regler for små foretak benyttet: Ja
Benyttet ved utarbeidelsen av
årsregnskapet til selskapet: Regnskapslovens alminnelige regler

Årsregnskapet fastsatt av kompetent organ

Bekreftet av representant for selskapet: Audun Sture
Dato for fastsettelse av årsregnskapet: 02.07.2021

Revisjon

Årsregnskapet er utarbeidet av ekstern
autorisert regnskapsfører: Ja
Ekstern autorisert regnskapsfører har i
løpet av regnskapsåret bistått ved den
løpende regnskapsføringen eller utført
andre tjenester for selskapet enn å
utarbeide årsregnskapet: Ja

Grunnlag for avgivelse

År 2020: Årsregnskap er elektronisk innlevert.
År 2019: Tall er hentet fra elektronisk innlevert årsregnskap fra 2020.

Det er ikke krav til at årsregnskapet m.v. som sendes til Regnskapsregisteret er undertegnet. Kontrollen på at dette er utført ligger hos revisor/enhetens øverste organ. Sikkerheten ivaretas ved at innsender har rolle/rettighet for innsending av årsregnskapet via Altinn, og ved at det bekreftes at årsregnskapet er fastsatt av kompetent organ.

Brønnøysundregistrene, 03.08.2021

Brønnøysundregistrene
Postadresse: Postboks 900, 8910 Brønnøysund
Telefon: 75 00 75 00
E-post: firmapost@brreg.no Internett: www.brreg.no
Organisasjonsnummer: 974 760 673



Organisasjonsnr: 916 017 618
STRUSSHAMN INVEST AS

RESULTATREGNSKAP

Beløp i: NOK	Note	2020	2019
RESULTATREGNSKAP			
Inntekter			
Salg av tomt		1 590 000	
Andre driftsinntekter		351 750	8 000
Sum inntekter		1 941 750	8 000
Kostnader			
Varekostnad		1 541 367	
Lønnskostnad	1	122 401	
Annen driftskostnad	1	99 835	66 292
Sum kostnader		1 763 603	66 292
Driftsresultat		178 147	-58 292
Finansinntekter og finanskostnader			
Renteinntekt fra foretak i samme konsern	2	224 900	810 363
Annen renteinntekt	2	149 434	144 250
Annen finansinntekt			150 438
Sum finansinntekter		374 334	1 105 051
Nedskrivning av finansielle eiendeler			754 000
Annen rentekostnad		262 059	358 046
Sum finanskostnader		262 059	1 112 046
Netto finans		112 275	-6 995
Ordinært resultat før skattekostnad			
Skattekostnad på ordinært resultat	4	55 364	
Ordinært resultat etter skattekostnad	5	235 059	-65 288
Årsresultat		235 059	-65 288
Årsresultat etter minoritetsinteresser		235 059	-65 288
Totalresultat		235 059	-65 288
Overføringer og disponeringer			
Overført fra annen egenkapital		235 059	-65 288
Sum overføringer og disponeringer		235 059	-65 288





Organisasjonsnr: 916 017 618
STRUSSHAMN INVEST AS

BALANSE

Beløp i: NOK	Note	2020	2019
BALANSE - EIENDELER			
Anleggsmidler			
Immaterielle eiendeler			
Utsatt skattefordel	4		
Finansielle anleggsmidler			
Investering i datterselskap	8	1 240 929	1 740 930
Investering i annet foretak i samme konsern	7, 8		
Lån til foretak i samme konsern	2	4 550 300	14 421 100
Investeringer i tilknyttet selskap	7	3 587 875	3 587 875
Lån til tilknyttet selskap og felles kontrollert virksomhet	2	3 979 300	3 746 900
Investeringer i aksjer og andeler	7		
Andre fordringer	2	1 880 000	1 880 000
Sum finansielle anleggsmidler		15 238 404	25 376 805
Sum anleggsmidler		15 238 404	25 376 805
Omløpsmidler			
Varer			
Sum varer	9	8 606 974	
Fordringer			
Kundefordringer		351 750	
Andre kortsiktige fordringer	1, 2	468 724	300 224
Sum fordringer		820 474	300 224
Investeringer			
Aksjer og andeler i foretak i samme konsern	8		
Bankinnskudd, kontanter og lignende			
Bankinnskudd, kontanter o. l.		42 888	93 266
Sum bankinnskudd, kontanter og lignende		42 888	93 266
Sum omløpsmidler		9 470 336	393 490
SUM EIENDELER		24 708 740	25 770 295



BALANSE - EGENKAPITAL OG GJELD

Egenkapital

Innskutt egenkapital

Aksjekapital	6	430 000	430 000
Beholdning av egne aksjer	6		
Overkurs		280 000	280 000
Sum innskutt egenkapital		710 000	710 000

Opptjent egenkapital

Annen egenkapital		20 661 874	21 203 649
Sum opptjent egenkapital		20 661 874	21 203 649

Sum egenkapital	5	21 371 874	21 913 649
------------------------	----------	-------------------	-------------------

Gjeld

Langsiktig gjeld

Utsatt skatt	4		
Annen langsiktig gjeld			
Gjeld til kredittinstitusjoner	3	2 099 003	3 348 995
Sum annen langsiktig gjeld		2 099 003	3 348 995
Sum langsiktig gjeld		2 099 003	3 348 995

Kortsiktig gjeld

Leverandørgjeld		116 440	24 691
Betalbar skatt	4	85 902	
Utbytte	5		
Annen kortsiktig gjeld	2	1 035 521	482 960
Sum kortsiktig gjeld		1 237 863	507 651

Sum gjeld		3 336 866	3 856 646
------------------	--	------------------	------------------

SUM EGENKAPITAL OG GJELD		24 708 740	25 770 295
---------------------------------	--	-------------------	-------------------



Organisasjonsnr: 916 017 618
STRUSSHAMN INVEST AS

NOTEOPPLYSNINGER - SELSKAP - alle poster oppgitt i hele tall

Note
1

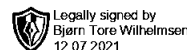
Antall årsverk i regnskapsåret

Virksomheten har hatt følgende antall årsverk:
0.00



revisorvest

GODKJENT REVISJONSSelsKAP



Til generalforsamlingen i
Strusshamn Invest AS

Uavhengig revisors beretning

Uttalelse om revisjonen av årsregnskapet

Konklusjon

Vi har revidert Strusshamn Invest AS sitt årsregnskap som viser et overskudd på kr 235 059. Årsregnskapet består av balanse per 31. desember 2020, resultatregnskap for regnskapsåret avsluttet per denne datoen og noter til årsregnskapet, herunder et sammendrag av viktige regnskapsprinsipper.

Etter vår mening er det medfølgende årsregnskapet avgitt i samsvar med lov og forskrifter og gir et rettviseende bilde av selskapets finansielle stilling per 31. desember 2020, og av dets resultater for regnskapsåret avsluttet per denne datoen i samsvar med regnskapslovens regler og god regnskapsskikk i Norge.

Grunnlag for konklusjonen

Vi har gjennomført revisjonen i samsvar med lov, forskrift og god revisjonsskikk i Norge, herunder de internasjonale revisjonsstandardene International Standards on Auditing (ISA-ene). Våre oppgaver og plikter i henhold til disse standardene er beskrevet i *Revisors oppgaver og plikter ved revisjon av årsregnskapet*. Vi er uavhengige av selskapet slik det kreves i lov og forskrift, og har overholdt våre øvrige etiske forpliktelser i samsvar med disse kravene. Etter vår oppfatning er innhentet revisjonsbevis tilstrekkelig og hensiktsmessig som grunnlag for vår konklusjon.

Styrets og daglig leders ansvar for årsregnskapet

Styret og daglig leder (ledelsen) er ansvarlig for å utarbeide årsregnskapet i samsvar med lov og forskrifter, herunder for at det gir et rettviseende bilde i samsvar med regnskapslovens regler og god regnskapsskikk i Norge. Ledelsen er også ansvarlig for slik intern kontroll som den finner nødvendig for å kunne utarbeide et årsregnskap som ikke inneholder vesentlig feilinformasjon, verken som følge av misligheter eller utilsiktede feil.

Ved utarbeidelsen av årsregnskapet må ledelsen ta standpunkt til selskapets evne til fortsatt drift og opplyse om forhold av betydning for fortsatt drift. Forutsetningen om fortsatt drift skal legges til grunn for årsregnskapet så lenge det ikke er sannsynlig at virksomheten vil bli avvirket.

Revisors oppgaver og plikter ved revisjonen av årsregnskapet

Vårt mål er å oppnå betryggende sikkerhet for at årsregnskapet som helhet ikke inneholder vesentlig feilinformasjon, verken som følge av misligheter eller utilsiktede feil, og å avgi en revisjonsberetning som inneholder vår konklusjon. Betryggende sikkerhet er en høy grad av sikkerhet, men ingen garanti for at en revisjon utført i samsvar med lov, forskrift og god revisjonsskikk i Norge, herunder ISA-ene, alltid vil avdekke vesentlig feilinformasjon som eksisterer. Feilinformasjon kan oppstå som følge av misligheter eller utilsiktede feil. Feilinformasjon blir vurdert som vesentlig dersom den enkeltvis eller samlet med rimelighet kan forventes å påvirke økonomiske beslutninger som brukerne foretar basert på årsregnskapet.

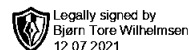
Medlemmer i Den norske Revisorforening. Ansvarlige Statsautoriserte revisorer: Bjørn Tore Wilhelmsen – Anette Tvedt

Revisor Vest AS – Idrettsvegen 144, 5353 Straume
Tlf: 56 32 38 48 – E-post: post@revisorvest.no – revisorvest.no – Revisornr./Org.nr: NO 997 142 411 MVA



revisorvest

GODKJENT REVISJONSSKAP



Det henvises til revisorforeningen.no/revisjonsberetninger som inneholder en beskrivelse av revisors oppgaver og plikter.

Uttalelse om andre lovmessige krav

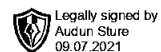
Konklusjon om registrering og dokumentasjon

Basert på vår revisjon av årsregnskapet som beskrevet ovenfor, og kontrollhandlinger vi har funnet nødvendig i henhold til internasjonal standard for attestasjonsoppdrag (ISAE) 3000

«Attestasjonsoppdrag som ikke er revisjon eller forenklet revisorkontroll av historisk finansiell informasjon», mener vi at ledelsen har oppfylt sin plikt til å sørge for ordentlig og oversiktlig registrering og dokumentasjon av selskapets regnskapsopplysninger i samsvar med lov og god bokføringsskikk i Norge.

Revisor Vest AS

Bjørn Tore Wilhelmsen
Statsautorisert revisor
(elektronisk signert)



ÅRSREGNSKAP

2020

Strusshamn Invest AS

Organisasjonsnummer: 916 017 618



Resultatregnskap			
Strusshamn Invest AS			
Driftsinntekter og driftskostnader	Note	2020	2019
Salg av tomt		1 590 000	0
Andre driftsinntekter		351 750	8 000
Sum driftsinntekter		<u>1 941 750</u>	<u>8 000</u>
Varekostnad		1 541 367	0
Lønnskostnad	1	122 401	0
Annen driftskostnad	1	99 835	66 292
Sum driftskostnader		<u>1 763 603</u>	<u>66 292</u>
Driftsresultat		<u>178 147</u>	<u>-58 292</u>
Finansinntekter og finanskostnader			
Renteinntekt fra foretak i samme konsern	2	224 900	810 363
Annen renteinntekt	2	149 434	144 250
Annen finansinntekt		0	150 438
Nedskrivning av finansielle eiendeler		0	754 000
Annen rentekostnad		262 059	358 046
Resultat av finansposter		<u>112 275</u>	<u>-6 995</u>
Ordinært resultat før skattekostnad		290 423	-65 288
Skattekostnad på ordinært resultat	4	55 364	0
Ordinært resultat	5	<u>235 059</u>	<u>-65 288</u>
Årsresultat		<u>235 059</u>	<u>-65 288</u>
Overføringer			
Overført fra annen egenkapital		235 059	-65 288
Sum overføringer		<u>235 059</u>	<u>-65 288</u>



Balanse			
Strusshamn Invest AS			
Eiendeler	Note	2020	2019
Anleggsmidler			
Finansielle anleggsmidler			
Investeringer i datterselskap	8	1 240 929	1 740 930
Lån til foretak i samme konsern	2	4 550 300	14 421 100
Investeringer i tilknyttet selskap	7	3 587 875	3 587 875
Lån til tilknyttet selskap og felles kontrollert virksomhet	2	3 979 300	3 746 900
Andre fordringer	2	1 880 000	1 880 000
Sum finansielle anleggsmidler		<u>15 238 404</u>	<u>25 376 805</u>
Sum anleggsmidler		<u>15 238 404</u>	<u>25 376 805</u>
Omløpsmidler			
Varer	9	8 606 974	0
Fordringer			
Kundefordringer		351 750	0
Andre kortsiktige fordringer	1, 2	468 724	300 224
Sum fordringer		<u>820 474</u>	<u>300 224</u>
Bankinnskudd, kontanter o.l.		42 888	93 266
Sum omløpsmidler		<u>9 470 336</u>	<u>393 490</u>
Sum eiendeler		<u>24 708 740</u>	<u>25 770 295</u>



Balanse			
Strusshamn Invest AS			
Egenkapital og gjeld	Note	2020	2019
Innskutt egenkapital			
Aksjekapital	6	430 000	430 000
Overkurs		280 000	280 000
Sum innskutt egenkapital		<u>710 000</u>	<u>710 000</u>
Opptjent egenkapital			
Annen egenkapital		20 661 874	21 203 649
Sum opptjent egenkapital		<u>20 661 874</u>	<u>21 203 649</u>
Sum egenkapital	5	<u>21 371 874</u>	<u>21 913 649</u>
Gjeld			
Annen langsiktig gjeld			
Gjeld til kredittinstitusjoner	3	2 099 003	3 348 995
Sum annen langsiktig gjeld		<u>2 099 003</u>	<u>3 348 995</u>
Kortsiktig gjeld			
Leverandørgjeld		116 440	24 691
Betalbar skatt	4	85 902	0
Annen kortsiktig gjeld	2	1 035 521	482 960
Sum kortsiktig gjeld		<u>1 237 863</u>	<u>507 651</u>
Sum gjeld		<u>3 336 866</u>	<u>3 856 646</u>
Sum gjeld og egenkapital		<u>24 708 740</u>	<u>25 770 295</u>
Strusshamn, 02.07.2021 Styret i Strusshamn Invest AS			
_____ Audun Sture Styre leder / daglig leder			
Strusshamn Invest AS		Side 4	



Strusshamn Invest AS

Noter til årsregnskapet 2020

REGNSKAPSPRINSIPPER

Årsregnskapet er satt opp i samsvar med regnskapsloven. Det er utarbeidet etter norske regnskapsstandarder.

Driftsinntekter og kostnader

Inntektsføring skjer etter opptjeningsprinsippet som normalt vil være leveringstidspunktet for varer og tjenester. Kostnader medtas etter sammenstillingsprinsippet, dvs. at kostnader medtas i samme periode som tilhørende inntekter inntektsføres.

Hovedregel for vurdering og klassifisering av eiendeler og gjeld

Eiendeler bestemt til varig eie eller bruk er klassifisert som anleggsmidler. Andre eiendeler er klassifisert som omløpsmidler. Fordringer som skal tilbakebetales innen ett år er uansett klassifisert som omløpsmidler. Ved klassifisering av kortsiktig og langsiktig gjeld er analoge kriterier lagt til grunn.

Anleggsmidler vurderes til anskaffelseskost, men nedskrives til virkelig verdi når verdifallet forventes ikke å være forbigående. Anleggsmidler med begrenset økonomisk levetid avskrives planmessig. Langsiktig gjeld balanseføres til nominelt mottatt beløp på etableringstidspunktet.

Omløpsmidler vurderes til laveste av anskaffelseskost og virkelig verdi. Kortsiktig gjeld balanseføres til nominelt mottatt beløp på etableringstidspunktet.

Enkelte poster er vurdert etter andre regler. Postene det gjelder vil være blant de postene som omhandles nedenfor.

Aksjer og andeler i tilknyttet selskap og datterselskap

Investeringer i tilknyttet selskap og datterselskap er vurdert etter egenkapitalmetoden / balanseføres til anskaffelseskost. Investeringene blir nedskrevet til virkelig verdi dersom verdifallet ikke er av forbigående karakter. Tilsvarende gjelder for datterselskap i selskapsregnskapet.

Varer

Varer er vurdert til det laveste av gjennomsnittlig anskaffelseskost og netto salgsverdi. For råvarer og varer i arbeid beregnes netto salgsverdi til salgsverdien av ferdig tilvirkede varer redusert for igjenværende tilvirkningskostnader og salgskostnader.

Fordringer

Kundefordringer og andre fordringer oppføres til pålydende etter fradrag for avsetning til forventet tap. Avsetning til tap gjøres på grunnlag av en individuell vurdering av de enkelte fordringene. I tillegg gjøres det for øvrige kundefordringer en uspesifisert avsetning for å dekke antatt tap.

Skatt

Skattekostnaden i resultatregnskapet omfatter både periodens betalbare skatt og endring i utsatt skatt. Utsatt skatt er beregnet med 22 % på grunnlag av de midlertidige forskjeller som eksisterer mellom regnskapsmessige og skattemessige verdier, samt ligningsmessig underskudd til fremføring ved utgangen av regnskapsåret. Skatteøkende og skattereduserende midlertidige forskjeller som reverserer eller kan reversere i samme periode er utlignet og nettoført.



Strusshamn Invest AS

Noter til årsregnskapet 2020

Note 1 Lønnskostnader, antall ansatte, godtgjørelser, lån til ansatte m.m.

Selskapet har ikke hatt ansatte i 2020.

Ytelser til daglig leder og styret

Det er ikke utbetalt lønn eller annen godtgjørelse til daglig leder eller styret i 2020.

Lån til nærstående

Selskapet har pr 31.12.2020 ikke ytt lån til aksjonærene eller andre nærstående.

Pensjonsforpliktelser

Selskapet er ikke pliktig til å ha tjenstepensjonsordning etter lov om obligatorisk tjenstepensjon.

Revisor

Kostnadsført revisjonshonorar for 2020 utgjør kr 48 100 , hvorav andre tjenester utgjør kr 12 698,75.

Note 2 Mellomværende med tilknyttet selskap og selskap eid av aksjonær

	Lån konsern selskap	Lån tilknyttet selskap	Langsiktige fordringer selskap eid av aksjonær	Kortsiktig gjeld
Løntun AS	4 415 300			
Askøy Tomteselskap AS		3 066 900		
Askøy Investering AS		867 400		
Askøy Byggsenter Invest AS	135 000			
AB Invest IV AS	45 000			
Strusshamn Fagmøbler AS			1 880 000	

Det er inntektsført rente på lån tilknyttet selskap med kr 149 300 og rente på lån konsernselskaper med kr 224 900.



Strusshamn Invest AS

Noter til årsregnskapet 2020

Note 3 Pantstillelser og garantier

Selskapet har kreditt hos finansinstitusjon på kr 7 000 000,- som er sikret med pant i tomteområde eid av datterselskap.

Note 4 Skatt

Årets skattekostnad	2020	2019
Resultatført skatt på ordinært resultat:		
Betalbar skatt	55 364	0
Endring i utsatt skattefordel	0	0
Skattekostnad ordinært resultat	55 364	0

Skattepliktig inntekt:		
Ordinært resultat før skatt	290 423	-65 288
Permanente forskjeller	-88	626 609
Endring i midlertidige forskjeller	0	-600 000
Anvendelse av fremførbart underskudd	-38 679	0
Skattepliktig inntekt	251 656	-38 679

Betalbar skatt i balansen:		
Betalbar skatt på årets resultat	55 364	0
Skyldig ilignet skatt fra tidligere år	30 538	0
Sum betalbar skatt i balansen	85 902	0

Skatteeffekten av midlertidige forskjeller som har gitt opphav til utsatt skatt og utsatte skattefordeler, spesifisert på typer av midlertidige forskjeller

	2020	2019	Endring
Akkumulert fremførbart underskudd	0	-38 679	-38 679
Inngår ikke i beregningen av utsatt skatt	0	38 679	38 679
Utsatt skattefordel (22 %)	0	0	0

I henhold til God regnskapsskikk for små foretak balanseføres ikke utsatt skattefordel.



Strusshamn Invest AS

Noter til årsregnskapet 2020

Note 5 Egenkapital

	Aksje- kapital	Annen innsk. Egenkapital	Annen EK	Sum
Egenkapital pr 31.12.2019	430 000	280 000	21 203 649	21 913 649
Fusjon			- 776 834	-776 834
Årets resultat			235 059	235 059
Egenkapital pr 31.12.2020	430 000	280 000	20 661 874	21 371 874

Note 6 Aksjonærer

Aksjekapitalen i Strusshamn Invest AS pr. 31.12 består av følgende aksjeklasser:

	Antall	Pålydende	Bokført
A-aksjer	20 000	2,1	43 000
B-aksjer	180 000	2,1	387 000
Sum	200 000		430 000

Eierstruktur

De største aksjonærene i % pr. 31.12 var:

	A-aksjer	B-aksjer	Sum	Eierandel	Stemmeandel
Frank Robert Sture		60 000	60 000	30,0	30,0
Ida Karin Sture		60 000	60 000	30,0	30,0
Jann Werner Sture		60 000	60 000	30,0	30,0
Audun Sture	20 000		20 000	10,0	10,0
Totalt antall aksjer	20 000	180 000	200 000	100,0	100,0

Aksjer og opsjoner eiet av medlemmer i styret og daglig leder:

Navn	Verv	A-aksjer	B-aksjer	Sum
Audun Sture	Styre leder / daglig leder	20 000	0	20 000
Totalt antall aksjer		20 000	0	20 000

Note 7 Langsiktige verdipapirer

	Anskaffelses kost	Balanseført verdi
Anleggsmidler	2 065 500	2 065 500



Strusshamn Invest AS

Noter til årsregnskapet 2020

Note 8 Datterselskap, TS og FKV

	Kontor- kommune	Eier- andel	Stemme- andel	Egenkapital	Resultat
DS/FKV/TS					
Askøy Byggsenter Invest AS	Askøy	61,5%	61,5%	-818 840	-46 833
Askøy Tomteselskap AS	Askøy	28,3%	28,3%	8 138 969	-447 332
Furukammen AS	KNARREVIK	36,0%	36,0%		
Sum				7 320 129	-494 165

Årsregnskapet til Furokammen AS er ikke ferdigstilt ved avleggelsen av regnskapet.

Note 9 Varer

Varelager	2020	2019
Tomteområdet under tilvirkning	8 606 974	0
Sum varelager	8 606 974	0