



## ÅRSREGNSKAPET FOR REGNSKAPSÅRET 2023 - GENERELL INFORMASJON

### Enheten

Organisasjonsnummer:	926 018 019
Organisasjonsform:	Aksjeselskap
Foretaksnavn:	HRP PARTNERS AS
Forretningsadresse:	Dronning Eufemias gate 16 0191 OSLO

### Regnskapsår

Årsregnskapets periode:	01.01.2023 - 31.12.2023
-------------------------	-------------------------

### Konsern

Mørselskap i konsern:	Ja
Konsernregnskap lagt ved:	Ja

### Regnskapsregler

Regler for små foretak benyttet:	Nei
Benyttet ved utarbeidelsen av årsregnskapet til selskapet:	Regnskapslovens alminnelige regler
Benyttet ved utarbeidelsen av årsregnskapet til konsernet:	-

### Årsregnskapet fastsatt av kompetent organ

Bekreftet av representant for selskapet:	Øyvind Thorud Hauge
Dato for fastsettelse av årsregnskapet:	03.07.2024

### Grunnlag for avgivelse

År 2023: Årsregnskapet er elektronisk innlevert
År 2022: Tall er hentet fra elektronisk innlevert årsregnskap fra 2023

*Det er ikke krav til at årsregnskapet m.v. som sendes til Regnskapsregisteret er undertegnet. Kontrollen på at dette er utført ligger hos revisor/enhetens øverste organ. Sikkerheten ivaretas ved at innsender har rolle/rettighet for innsending av årsregnskapet via Altinn, og ved at det bekreftes at årsregnskapet er fastsatt av kompetent organ.*

Brønnøysundregistrene, 06.08.2025



## Resultatregnskap

Beløp i: NOK	Note	2023	2022
<b>RESULTATREGNSKAP</b>			
<b>Kostnader</b>			
Annen driftskostnad		186 883	-543 087
<b>Sum kostnader</b>		<b>186 883</b>	<b>-543 087</b>
<b>Driftsresultat</b>		<b>-186 883</b>	<b>543 087</b>
<b>Finansinntekter og finanskostnader</b>			
Inntekt på investering i datterselskap og tilknyttet selskap		10 534 474	8 087 889
<b>Sum finansinntekter</b>		<b>10 534 474</b>	<b>8 087 889</b>
Nedskrivning av andre finansielle anleggsmidler		29 640 397	
Annen rentekostnad		10 347 691	8 630 976
<b>Sum finanskostnader</b>		<b>39 988 088</b>	<b>8 630 976</b>
<b>Netto finans</b>		<b>-29 453 614</b>	<b>-543 087</b>
<b>Ordinært resultat før skattekostnad</b>		<b>-29 640 497</b>	<b>0</b>
<b>Ordinært resultat etter skattekostnad</b>		<b>-29 640 497</b>	<b>0</b>
<b>Årsresultat</b>		<b>-29 640 497</b>	<b>0</b>
<b>Overføringer og disponeringer</b>			
Udekket tap		-29 640 497	
<b>Sum overføringer og disponeringer</b>		<b>-29 640 497</b>	



### Balanse

Beløp i: NOK	Note	2023	2022
<b>BALANSE - EIENDELER</b>			
<b>Anleggsmidler</b>			
<b>Immaterielle eiendeler</b>			
<b>Finansielle anleggsmidler</b>			
Investering i datterselskap		437 073 675	466 714 072
Lån til foretak i samme konsern		33 799 851	33 799 851
Andre fordringer		2 139 574	2 139 574
<b>Sum finansielle anleggsmidler</b>		<b>473 013 100</b>	<b>502 653 497</b>
<b>Sum anleggsmidler</b>		<b>473 013 100</b>	<b>502 653 497</b>
<b>Omløpsmidler</b>			
<b>Varer</b>			
<b>Fordringer</b>			
Andre fordringer		1 000 267	185 000
Konsernfordringer		18 342 463	15 895 778
<b>Sum fordringer</b>		<b>19 342 730</b>	<b>16 080 778</b>
<b>Bankinnskudd, kontanter og lignende</b>			
Bankinnskudd, kontanter og lignende			418 761
<b>Sum bankinnskudd, kontanter og lignende</b>			<b>418 761</b>
<b>Sum omløpsmidler</b>		<b>19 342 730</b>	<b>16 499 539</b>
<b>SUM EIENDELER</b>		<b>492 355 830</b>	<b>519 153 036</b>
<b>BALANSE - EGENKAPITAL OG GJELD</b>			
<b>Egenkapital</b>			
<b>Innskutt egenkapital</b>			
Selskapskapital		3 400 000	3 400 000
Overkurs		336 600 000	336 600 000
<b>Sum innskutt egenkapital</b>		<b>340 000 000</b>	<b>340 000 000</b>



## Balanse

Beløp i: NOK	Note	2023	2022
<b>Opptjent egenkapital</b>			
Annen egenkapital		-29 640 397	
<b>Sum opptjent egenkapital</b>		<b>-29 640 397</b>	
<b>Sum egenkapital</b>		<b>310 359 603</b>	<b>340 000 000</b>
<b>Gjeld</b>			
<b>Langsiktig gjeld</b>			
<b>Annen langsiktig gjeld</b>			
Øvrig langsiktig gjeld		51 478 756	46 496 210
<b>Sum annen langsiktig gjeld</b>		<b>51 478 756</b>	<b>46 496 210</b>
<b>Sum langsiktig gjeld</b>		<b>51 478 756</b>	<b>46 496 210</b>
<b>Kortsiktig gjeld</b>			
Gjeld til kredittinstitusjoner		59 910 000	86 660 000
Kortsiktig konserngjeld		62 567 787	45 996 826
Annen kortsiktig gjeld		8 039 685	
<b>Sum kortsiktig gjeld</b>		<b>130 517 472</b>	<b>132 656 826</b>
<b>Sum gjeld</b>		<b>181 996 228</b>	<b>179 153 036</b>
<b>SUM EGENKAPITAL OG GJELD</b>		<b>492 355 831</b>	<b>519 153 036</b>



ÅRSREDOVISNING  
OCH  
KONCERNREDOVISNING

2023-01-01—2023-12-31

BROVIKEN GRUPPEN II AB  
559220—0538





## Innehåll

Förvaltningsberättelse.....	4
Styrelsens förslag till vinstdisposition.....	10
Koncernens resultaträkning.....	11
Koncernens rapport över totalresultat.....	12
Koncernens balansräkning.....	13
Koncernens rapport över förändringar i eget kapital.....	15
Koncernens rapport över kassaflöden.....	17
Noter koncern.....	18
K1 - Allmän information.....	18
K2 - Grund för upprättande.....	18
K3 - Segmentsredovisning.....	19
K4 - Övriga rörelseinntäkter och rörelsekostnader.....	23
K5 - Förvärv av rörelse.....	23
K6 - Anställda, personalkostnader och ersättningar till ledande befattningshavare.....	31
K7 - Ersättning till revisorer.....	34
K8 - Finansiella intäkter och kostnader.....	34
K9 - Inkomstskatt.....	34
K10 - Goodwill.....	35
K11 - Övriga immateriella anläggningstillgångar.....	37
K12 - Materiella anläggningstillgångar.....	38
K13 - Kundfordringar.....	39
K14 - Likvida medel.....	39
K15 - Eget kapital.....	40
K16 - Räntebärande skulder.....	40
K17 - Upplupna kostnader och förutbetalda intäkter.....	41
K18 - Finansiella tillgångar och skulder.....	42
K19 - Ställda säkerheter och eventalförpliktelser.....	46
K20 - Transaktioner med närstående.....	46
K21 - Bolag som omfattas av dessa finansiella rapporter.....	47
K22 - Innehav utan bestämmande inflytande.....	48
K23 - Leasingavtal.....	52
K24 - Specifikation till rapporten över kassaflöden.....	53
K25 - Väsentliga händelser efter balansdagens slut.....	55
Väsentliga redovisningsprinciper.....	56
Moderbolagets resultaträkning.....	60





Moderbolagets balansräkning.....	61
Moderbolagets rapport över förändringar i eget kapital.....	63
Moderbolagets rapport över kassaflöden.....	64
Noter moderbolaget .....	65
MB1 - Redovisningsprinciper moderbolaget .....	65
MB2 - Moderbolagets inköp och försäljningar till koncernbolag .....	65
MB3 - Uppgift om revisorns arvode och kostnadsersättning.....	65
MB4 - Anställda och personalkostnader.....	66
MB5 - Finansiella intäkter.....	67
MB6 - Inkomstskatt.....	67
MB7 - Andelar i dotterbolag .....	68
MB8 - Likvida medel .....	70
MB9 - Eget kapital.....	70
MB10 - Transaktioner med närstående .....	70
MB11 - Väsentliga händelser efter balansdagens slut.....	70
MB12 - Ställda säkerheter och eventualförpliktelser .....	71
MB13 - Vinstdisposition.....	71
Definitioner och syfte.....	72
Avstämning och beräkning av alternativa nyckeltal .....	73
Styrelsens underskrifter.....	75



## Förvaltningsberättelse

### Verksamheten

Broviken Gruppen II AB ("Broviken") investerar i nordiska bolag inom tjänstesektorn, drivna av starka entreprenörer och ledningsgrupper. Brovikens ledning har själva mångårig erfarenhet från företagsutveckling i roller som ledare, ägare och styrelsemedlemmar. Brovikens fokus är att utveckla bolag och att bidra till att redan fina bolag blir ännu bättre och når sin fulla potential. För ytterligare information, se [www.broviken.se](http://www.broviken.se). Broviken är registrerad hos Finansinspektionen som en AIF-förvaltare, enligt 2 kap. 3 § lagen (2013:561) om förvaltare av alternativa investeringsfonder.

Broviken Gruppen II AB ägs av 173 aktieägare, varav Broviken Partners AB kontrollerar 71,5% av rösterna primärt genom röststarka A-aktier. Bolagets aktiebok registerförs av Euroclear Sweden AB.

Moderbolagets verksamhet består av att investera i plattformsbolag och att utöva ägarstyrning av de ingående verksamheterna. Med ett plattformsbolag avses en nyinvestering i ett bolag eller bolagsgrupp, viken leds av en styrelse med en oberoende styrelseordförande och representanter från Broviken och minoritetsägare. Det innebär att Broviken så långt det är möjligt kan erbjuda en kontinuitet för det aktuella bolaget. De bolag Broviken investerar i behåller sina varumärken och drivs vidare som självständiga verksamheter i Brovikens bolagsportfölj. Broviken understödjer samverkan och affärsskapande mellan bolagen på bolagens egna villkor.

### Väsentliga händelser under räkenskapsåret

Brovikens årsredovisning för 2023 är upprättad efter sammanslagningen av Broviken Gruppen I AB och Broviken Gruppen II AB, vilken genomfördes i december 2023 efter godkännande av samtliga investerare. Sammanslagningen skedde genom att Broviken Gruppen II AB, förvärvade 100% av aktierna i Broviken Gruppen I AB via en apportemission. Vid sammanslagningen genomfördes även en split av bolagets aktier med 1:100.

Eftersom verksamheterna historiskt inte utgjort en koncern enligt IFRS definition finns det inte koncernräkenskaper för tiden innan ovan nämnda omstrukturering av Broviken genomfördes. Den finansiella informationen har därför upprättats som sammanslagna finansiella rapporter för den rapporterade enheten som utgör Broviken Gruppen II AB och de legala enheter och verksamheter som ingår i Broviken Gruppen II AB-koncernen enligt nuvarande struktur för den tid de då de stått under samma bestämmande inflytande, se not K2.

Broviken har under året avropat kapital från bolagets investerare i två omgångar, 130 MSEK i september 2023 respektive 130 MSEK i december 2023, i form av villkorade aktieägartillskott i enlighet med ingångna investeringsavtal. Samtliga investeringsåtaganden i Broviken Gruppen I AB och Broviken Gruppen II AB har avropats och är till fullo inbetalade. I samband med sammanslagningen, beskriven ovan, har samtliga villkorade aktieägartillskott omvandlats till ovillkorade aktieägartillskott.

Broviken har under året gjort fyra plattformsförvärv:

- SportsMed är en av Sveriges ledande privata aktörer inom ortopedisk kirurgi, handkirurgi och fysioterapi för patienter med privat sjukvårdsförsäkring. På SportsMed finns kirurgisk spetskompetens inom rygg och nacke, axel, hand, höft, knä, underben och fot.
- BER, Bygg og Eiendomsrevisjon, erbjuder olika typer av tjänster inom teknisk rådgivning, såsom teknisk due diligence, bygglånehantering, och teknisk värdering relaterat till den norska fastighetsmarknaden.
- Prolegia utför säkerhetsklassade bakgrundskontroller. Bolaget har systematiserat olika riskmarkörer vid en Säkerhetsprövning och skapat en komplett modell för att numeriskt vikta olika riskfaktorer.
- Agreat är ett IT-konsultbolag som fokuserat på att utveckla säkra och högkvalitativa mjukvara.



Utöver plattformsförvärven har två tilläggförvärv genomförts:

- Set Up förvärvas av Svefa. Bolaget erbjuder specialistkompetens inom hyresgästrådgivning, projektledning och säkerhet.
- Releye förvärvas av Intellic Group. Bolaget stärker gruppens strategiska och tekniska erbjudande inom CRM, affärsstrategi och Marketing automation.

## Väsentliga händelser efter räkenskapsårets utgång

Efter räkenskapsårets slut har Broviken genomfört ytterligare ett plattformsförvärv:

- I januari 2024 förvärvar Broviken bolaget Maquire, västra Sveriges ledande aktör inom kompetensförsörjning med fokus på chefer och specialister. Genom varumärkena Maquire, Jerrie, Tidwell och Flipr hjälper Maquire-koncernen bolag och organisationer i hela Sverige med rekrytering, interim management och ledarskapsutveckling.

## Väsentliga risker och osäkerhetsfaktorer

De osäkerhetsfaktorer som framförallt bedöms kunna påverka koncernen är följande:

- Konjunkturen – den allmänna konjunkturen bedöms ha stor påverkan på koncernen då merparten av bolagen säljer tjänster till andra bolag som i sin tur påverkas av omvärlden. Kunderna verkar inom ett flertal sektorer inklusive stat och kommun, vilket gör att en enskild sektor inte är avgörande.
- Inflationen – den ökade inflationen under 2022 och 2023 har inneburit ökade personalkostnader för koncernens bolag. Bolagen kompenserar för detta genom höjda priser, vilket dock inte alltid kan ske fullt ut och det sker med viss eftersläpning.
- Geopolitiska oroligheter – det pågående kriget i Ukraina och andra konflikter har inte haft någon nämnvärd påverkan på koncernens verksamhet. De långsiktiga ekonomiska konsekvenserna beror på krigets varaktighet samt de åtgärder som vidtas av regeringar, centralbanker och andra myndigheter.
- Valutor – koncernen har en viss exponering mot den norska valutan, då koncernen har verksamhet där. Risken hanteras genom att finansiering av den norska verksamheten är gjord i NOK, vilket gör att kassaflödena från verksamheten är i samma valuta som finansieringen.
- Ränta – koncernen finansieras delvis genom extern upplåning. En betydande räntehöjning skulle därmed öka de finansiella kostnaderna och försämra likviditeten.

## Förväntad framtida utveckling

Brovikens plattformsbolag har under 2023 utvecklats väl trots det vikande marknadsklimatet. Efterfrågan på bolagens tjänster har varit fortsatt god, dock med kortare framförhållning än normalt, och de flesta plattformsbolag uppvisar stabil resultatgenerering.

Broviken kommer under 2024 fortsätta att investera i nya plattformsbolag och att komplettera befintliga plattformar med tilläggförvärv. Fokus för plattformsbolagen under 2024 är att jobba med rörelsemarginalen och att förstärka lönsamheten. Samtidigt ska bolagen bredda och utveckla sin tjänsteportfölj och fördjupa relationerna med befintliga kunder, partners och konsulter.





## Hållbarhetsrapport

### Inledning

Broviken har under 2023 fortsatt ett strukturert hållbarhetsarbeite både for moderbolaget og for konsernen i stort. Hållbarhetsforum med representanter for samtlige plattformbolag har skapats og har haft 6 møten under 2023. Avsikten med forumet er att dela information og dra nytta av respektive plattformbolags ESG initiativ og harmonisera rapportering.

I avvaktan på en standardiserad hållbarhetsrapportering med enhetliga definitioner og grunnleggjande metodik når det gæller att definiera mått og jämföra olika hållbarhetsrelaterade risker, utgår denna rapport från rubriker hämtade från Årsredovisningslagen, kapitel 6 §12. I takt med ytterligare formalisering av lagkrav etc. kommer Broviken att utveckla hållbarhetsarbetet i stort.

Även om inte en standardiserad hållbarhetsrapportering (CSRD-direktivet) är inkorporerat i svensk lag ännu så har Broviken förberett sig löpande under 2023 för att kunna möta kommande rapporteringskrav. CSRD-direktivet tar avstamp i en dubbel väsentlighetsanalys, dels hur Broviken påverkar sin omgivning (inom miljöaspekter, sociala aspekter og inom styrning/ekonomiskt ansvar), dels hur en förändrad omgivning i sin tur påverkar Brovikens verksamheter. Den dubbla väsentlighetsanalysen har genomförts inom Brovikens fyra olika verksamhetsområden för att sedan aggregeras på toppnivå för att avgöra de väsentliga områdena för Brovikens hållbarhetsrapportering.

Brovikens hållbarhetsarbeite er baserat på tre fokusområden med tillhörande nyckeltal för att rikta uppmärksamheten mot specifika prioriteringar. Dessa fokusområden används dels för att styra befintliga plattformbolag till förbättring, dels för att utvärdera nya investeringar utifrån ett hållbarhetsperspektiv. Med hjälp av fokusområdena kan Broviken därmed utveckla förmågan att hållbarhetsrapportera som konsern.

Brovikens valda fokusområden är kopplade till respektive hållbarhetsaspekt; Miljö (E – miljöaspekter), Medarbetare (S – sociala aspekter) samt Långsiktig värdeskapande (G – styrning/ekonomiskt ansvar). 2023 är det första året som portföljbolagen har rapporterat på nyckeltal inom hållbarhet (framtagande av vissa polycys, personalomsättning, sjukfrånvaro, könsfördelning inom ledningsgrupper/styrelser etc.)

Förutom konserngemensamma nyckeltal så drivs Brovikens hållbarhetsarbeite genom styrelseengagemang i plattformbolagen. Inom ramen för valda fokusområden kommer varje bolag driva 1–2 initiativ per år, för att lyfta sitt hållbarhetsarbeite ytterligare. 2023 var det första året som initiativ drevs i plattformbolagen. Inom Brovikenkonsernen har 24 initiativ genomförts av bolagen.

Brovikens affärsmodell innebär att Broviken ska vara en aktiv og trygg långsiktig huvudägare, som tillsammans med entreprenörer og bolagsledningar utvecklar bolag og skapar värde. I og med att Brovikens affärsmodell innebär en evig ägarhorisont, så involverar Broviken hållbarhet både vid utvärdering av potentiella förvärv og i det löpande arbetet med uppföljning samt utveckling av portföljbolag.

Broviken är tydliga med att förvärv av bolag görs endast av bolag vars agerande anses attraktivt för framtidens samhälle, kunder og medarbetare. Grunden till Brovikens möjlighet att påverka hållbarhetsarbetet inom konsernen utgår från det majoritetsägande Broviken har i respektive plattform og att Broviken tillsatt representanter i respektive styrelse.

### Brovikens hållbarhetspåverkan

Utvecklandet av Brovikens hållbarhetspolicy är ett ramverk för hur vi agerar inom konsernen men även mot våra intressenter. I hållbarhetspolicyn framgår det att Brovikens hållbarhetspåverkan sker genom ägandet av andra bolag. Därför är våra främsta verktyg att driva positiv påverkan genom Brovikens styrelseengagemang, investeringsfilosofi samt ägardirektiv i dotterbolagen. Flera av Brovikens plattformbolag arbetar idag med polycys inom hållbarhet i sitt operationella arbete.



I Brovikens arbeid som en langsiktig eier så er det viktig å forebygge og håndtere risikoer innen både moderbolaget og plattformbolagets virksomhet. Identifisering av risikoer knyttet til holdbarhet, er integrert med bolagets løpende risikohåndtering. Utifrån en systematisk omverldsbetjning og interne oppfølgingssystem har risikoer identifisert som kan påvirke dotterbolagets posisjon på marknaden. Disse risikoer håndteres i plattformbolagets policyer og opprettede affarsplaner samt i den løpende risikanalyse som gjennomføres. Nedan några eksempel på de risikoer som Broviken forholder sig til:

- IT- og informasjonshåndtering,
- Personoppgifter
- Arbeidsmiljø, helse og ulykkesfall
- Korrupsjon

Flera av Brovikens plattformbolag håndterer store mengder data vilket ställer høge krav på IT og informasjonshåndtering. Plattformbolagene arbeider derfor aktivt med datasikkerhet. Flera av plattformbolagene har integritetspolicyer på plass i kombinasjon med sertifiseringene kring kvalitetsledningssystem ISO 9001:2015 samt miljøledningssystem ISO 14001:2015. Skydd for personoppgifter og bekjemping av bedragerier er sentrale innslag i virksomhetsmodellen som erbygger sikkerhet for kundoppgifter.

#### **Brovikens virksomhetspåvirkning på miljøet**

Brovikens plattformbolag er tjenstemannaforetag, hvilket gjør at virksomheten i grunden har relativt låge miljøpåvirkning. Genom å anvende nye datorer og energisnåle lokaler kan elkonsumention sänkas.

Under pandemien har i prinsipp alle møtene skett digitalt, men även tidigare og fortsattvis er digitale møtene førstahandsval for majoriteten av bolagets møtene. Även resor innen plattformbolagene har minskat kraftigt sedan inledningen av pandemien. Brovikens mål kring resor er å anvende bolagets resurser på ett sätt som är: klokt, respektfullt og ansvarstagande.

Under 2023 så har majoriteten av bolagene tagt fram inköspolicyer forankrede i respektive virksomhet. Vidare har även majoriteten av bolagene gjennomført utbidninger i hur bolagene i sine respektive virksomheter kan agere for å motverka klimaförändringar.

#### **Brovikens virksomhetspåvirkning innen sociale og personalrelaterede aspekter**

Ett av Brovikens fremste investeringskriterier er å investere i bolag som har en gemensam värdegrund med Broviken. Detta betyder at personalens trivsel og völmående er av hög prioritet og en förutsättning for langsiktig värdeskapande. Plattformbolagene jobber aktivt på å attrahere og behålla sin personal, där anställda har förmåner for å kunne behålla ett sunt arbeidsliv. Då Broviken investerer i tjensteforetag så är arbeidolykkesor väldigt sälsynete.

Jämställdhetsarbeidet er viktig for Broviken og vid utgangen av 2023 så hadde 53% av Brovikens 16 plattformbolag kvinnelige styrelseordforanden. Andelen kvinner på VD-poster i plattformbolagene var vid utgangen av 2023 36%.

Broviken hadde totalt 1 977 heltidsanställda under 2023 där 41% är kvinner. 9% av antalet heltidsanställda är under 30, 59% av antalet heltidsanställda är mellom 30–50 år og 32% av antallet heltidsanställda innen konsernen er over 50 år gamle.

Övriga nyckeltal som har samlats in for portföljbolagene innefattar antalet deltidsanställda, personalomsättning, sjukfrånvaro, antal medarbeitersamtal, utbidningsdager, könsfördeleling ledningsgrupper og könsfördeleling styrelseledamöter.



## Brovikens verksamhetspåverkan inom mänskliga rättigheter och korruption

Broviken har nolltolerans mot korruption och mutor och har en etablerad penningtvättspolicy, vilken innebär att Brovikens investerare granskas före de erbjuds att investera i bolaget. Hållbarhet relaterad till mänskliga rättigheter och sociala förhållanden består av att på olika sätt engagera sig i sociala frågor såsom jämställdhet, mänskliga rättigheter, mångfald och hälsa. Det är viktigt för Broviken att bidra till de lokalsamhällen som bolaget verkar i.

Broviken har initierat en visseblåsarkanal under 2023 där samtliga bolag under 50 anställda fått möjlighet att ansluta sig. Bolag inom portföljen som har över 50 anställda, har egna visseblåsarkanalerna i enlighet med de lagkrav som trädde i kraft under slutet av 2023. Vidare har även majoriteten av bolagen reviderat eller tagit fram gällande hållbarhetspolicys/uppförandekoder.

Ingen utvärdering av negativa hållbarhetseffekter (PAI)

Broviken tar inte hänsyn till de huvudsakliga negativa hållbarhetseffekterna (PAI) av vårt investeringsbeslut i enlighet med artikel 6 i SFDR. Det främsta skälet är att metodiken, innehållet och juridiska krav för att bedöma dessa negativa insatser fortfarande är under utvärdering. Broviken kommer dock att följa utvecklingen av lagstiftningen och utvärdera och uppdatera vår ståndpunkt därefter.

## Flerårsjämförelse, koncernen

	2023	2022
Nettoomsättning	4 341,5	3 678,5
<b>Totala Intäkter</b>	<b>4 352,1</b>	<b>3 727,1</b>
EBITDA	410,4	372,1
EBITDA %	9,5%	10,1%
<b>Justerad EBITA</b>	<b>303,7</b>	<b>266,4</b>
Justerad EBITA-marginal %	7,0%	7,2%
<b>Rörelseresultat</b>	<b>225,4</b>	<b>227,5</b>
Rörelsemarginal, %	5,2%	6,2%
Resultat före skatt	179,3	197,0
Årets resultat	127,2	145,2
<b>Balansomslutning</b>	<b>4 353,0</b>	<b>3 538,3</b>
Nettoskuld exkl. leasing	204,4	112,4
Soliditet	53,4%	51,6%
Medelantal anställda	1 977	1 756

## Koncernens resultat

Brovikens tillväxt fortsatte under 2023 och intäkterna uppgick till 4 352,1 Mkr, att jämföra med 3 727,1 Mkr under 2022. Den organiska tillväxten uppgick till 5,8%. Ökningen är främst hänförlig till förvärv genomförda under 2023 och uppgår till omkring 231 Mkr och helårseffekt hänförlig till förvärv genomförda under 2022 till omkring 389 Mkr.

Justerad EBITA för helåret uppgick till 303,7 Mkr, att jämföra med 266,4 Mkr under 2022. Ökningen är hänförlig till förvärv genomförda under 2023 och uppgår till omkring 5 Mkr. Helårseffekten för under 2022 genomförda förvärv uppgick till ca 39 Mkr.

Rörelseresultat för helåret 2023 uppgick till 225,4 Mkr (227,5Mkr).



#### *Digitalisering & IT*

Den rapporterte nettoomsætningen inom affärsområdet Digitalisering & IT uppgick till 699,4 Mkr (571,1 Mkr), vilket motsvarar 16,1% (15,5%) av den totala nettoomsætningen för koncernen. Rapporterat rörelseresultat uppgick till 55,9 Mkr (58,8 Mkr), vilket motsvarar en rörelsemarginal om 8,0% (10,1%). Den positiva utvecklingen av nettoomsætningen är primärt driven av nya förvärv inom affärsområdet, men också av stabil underliggande tillväxt i koncernbolagen inom affärsområdet. Rörelsemarginalen sjunker något, primärt drivet av svagare marknadsförutsättningar, som påverkar enskilda koncernbolag inom affärsområdet negativt under året.

#### *Professional services*

Den rapporterte nettoomsætningen inom affärsområdet Professional services uppgick till 1 286,3 Mkr (1 107,4 Mkr), vilket motsvarar 29,6% (30,1%) av den totala nettoomsætningen för koncernen. Rapporterat rörelseresultat uppgick till 65,4 Mkr (56,8 Mkr), vilket motsvarar en rörelsemarginal om 5,1% (5,1%). Den positiva utvecklingen av både nettoomsætning och rörelseresultat är primärt driven av nya förvärv inom affärsområdet.

#### *Hälsa*

Den rapporterte nettoomsætningen inom affärsområdet Hälsa uppgick till 656,1 Mkr (526,8 Mkr), vilket motsvarar 15,1% (14,3%) av den totala nettoomsætningen för koncernen. Rapporterat rörelseresultat uppgick till 37,3 Mkr (50,6 Mkr), vilket motsvarar en rörelsemarginal om 5,6% (9,2%). Den positiva utvecklingen av nettoomsætningen är primärt driven av nya förvärv inom affärsområdet, medan förändrade marknadsförutsättningar har påverkat enskilda koncernbolags lönsamhet inom affärsområdet negativt.

#### *Samhällsutveckling*

Den rapporterte nettoomsætningen inom affärsområdet Samhällsutveckling uppgick till 1 700,4 Mkr (1 473,1 Mkr), vilket motsvarar 39,2% (40,0%) av den totala nettoomsætningen för koncernen. Rapporterat rörelseresultat uppgick till 92,2 Mkr (72,2 Mkr), vilket motsvarar en rörelsemarginal om 5,4% (4,9%). Den positiva utvecklingen av både nettoomsætning och rörelseresultat är primärt driven av nya förvärv inom affärsområdet, men också av stabil underliggande omsättningstillväxt i koncernbolagen inom affärsområdet.

#### **Koncerns finansiella ställning och skuldsättning**

Koncernens likvida medel uppgick vid periodens slut till 455,8 Mkr (512,3 Mkr). Koncernens räntebärande skulder till kreditinstitut inklusive checkräkningskrediter uppgick till 594,3 Mkr (575,5 Mkr) och räntebärande Säljarreverser till 88,0 Mkr (49,2 Mkr). Den räntebärande nettoskulden, exklusive leasingskuld, uppgick till 226,5 Mkr (112,4 Mkr). Skuldsättningsgraden, exklusive leasingskuld, uppgick vid periodens slut till 1,0x (0,5x). Koncernens räntebärande nettoskuld, inklusive leasingskuld, uppgick till 442,3 Mkr (331,4 Mkr). Skuldsättningsgraden inklusive leasingskuld uppgick vid periodens slut till 2,1x (1,5x).

#### **Koncernens kassaflöde**

Kassaflödet från den löpande verksamheten uppgick till 277,0 Mkr (295,3 Mkr). Denna förändring beror huvudsakligen på ett minskat resultat.

Kassaflödet från investeringsverksamheten uppgick till -511,2 Mkr (-370,6 Mkr). Denna utveckling är hänförlig till förvärv av dotterbolag som uppgick till -482,5 Mkr (-350,4 Mkr). Investeringar i materiella anläggningstillgångar uppgick till -19,5 Mkr (-20,5 Mkr).



Kassaflødet från finansieringsverksamheten uppgick till 179,6 Mkr (121,2 Mkr). Detta är huvudsakligen relaterat till erhållna aktieägartillskott om 260,2 Mkr (150,7 Mkr) och amortering på lån som ökat med 65 Mkr jämfört med 2022kr).

Definition av nyckeltal, se Definitioner

## Styrelsens förslag till vinstdisposition

Till årsstämman förfogande fritt eget kapital:

Balanserat resultat	889 986 727
Överkursfond	862 680 928
Årets resultat	-16 487 948
Summa	1 736 179 707

Styrelsen föreslår att vinstmedlen och fria fonder disponeras enligt följande:

Överkursfond	862 680 928
Vinstmedel att balanseras i ny räkning	873 498 779
Summa	1 736 179 707

Styrelsen föreslår att ingen utdelning lämnas.

Koncernens och moderbolagets resultat och ställning framgår av efterföljande finansiella rapporter samt tilläggsupplysningar.





## Koncernens resultatregning

Mkr	Not	2023 <sup>1</sup>	2022 <sup>2</sup>
<b>Rörelsens inntäkter</b>			
Nettoomsättning	3	4 341,5	3 678,5
Övriga rörelseinntäkter	4	10,5	48,6
<b>Totala inntäkter</b>		<b>4 352,1</b>	<b>3 727,1</b>
<b>Rörelsens kostnader</b>			
Kostnader för material og konsulter i oppdrag		-1 636,4	-1 358,2
Övriga externa kostnader	5, 7	-257,9	-239,4
Personalkostnader	6	-2 024,3	-1 734,0
Av- og nedskrivninger av immaterielle og materielle anleggningstillganger	10, 11, 12, 23	-181,6	-149,6
Övriga rörelsekostnader	4	-23,1	-23,4
Resultat från andelar i interesseforetag		-3,4	5,0
<b>Rörelseresultat</b>	3	<b>225,5</b>	<b>227,5</b>
Finansielle inntäkter	8	6,8	1,8
Finansielle kostnader	8	-52,9	-32,4
<b>Resultat före skatt</b>		<b>179,3</b>	<b>197,0</b>
Skatt	9	-52,0	-51,8
<b>Årets resultat</b>		<b>127,2</b>	<b>145,2</b>
<b>Varav hänförligt till:</b>			
Moderbolagets aktieeigere		78,6	90,3
Innehav utan bestämmande inflytande		48,7	54,9

<sup>1</sup> Den finansielle rapporten for perioden är opprättad enligt en kombination av metoden for sammanslagne finansielle rapporter (se not K2) og legal konsolidering enligt IFRS 10. Broviken Gruppen II koncernen enligt nuvarende struktur bildades när Broviken Gruppen I förvärvades genom en apportemission (se not K2).

<sup>2</sup> Den finansielle rapporten for perioden är opprättad enligt metoden for sammanslagne finansielle rapporter, se not K2 for mer informasjon.





## Koncernens rapport över totalresultat

Mkr	Not	2023	2022
<b>Årets resultat</b>		<b>127,2</b>	<b>145,2</b>
<b>Övrigt totalresultat</b>			
<b>Poster som har eller kan överföras till resultaträkningen;</b>			
Årets omräkningsdifferenser vid omräkning av utländska verksamheter		-25,3	12,6
<b>Årets totalresultat</b>		<b>101,9</b>	<b>157,8</b>
<b>Varav hänförligt till:</b>			
Moderbolagets aktieägare		64,0	98,5
Innehav utan bestämmande inflytande		38,0	59,3





## Koncernens balansräkning

Mkr	Not	2023-12-31 <sup>3</sup>	2022-12-31 <sup>4</sup>	2022-01-01 <sup>4</sup>
<b>TILLGÅNGAR</b>				
<b>Anleggningstillgångar</b>				
Goodwill	5,10	2 451,8	1 961,3	1 653,2
Övriga immateriella anleggningstillgångar	11	211,5	59,4	1,3
Materiella anleggningstillgångar	12	39,6	35,3	26,0
Nyttjanderättstillgångar	23	236,5	219,1	166,3
Uppskjuten skattefordran	9	1,6	1,2	1,6
Andelar i intressebolag		3,3	4,8	3,6
Finansiella anleggningstillgångar		14,0	7,8	5,8
<b>Summa anleggningstillgångar</b>		<b>2 958,3</b>	<b>2 288,8</b>	<b>1 857,9</b>
<b>Omsättningstillgångar</b>				
Varulager		1,8	1,0	0,6
Kundfordringar	13	671,5	539,8	438,9
Upplupna intäkter	18	151,9	114,0	77,1
Skattefordringar		17,9	10,9	22,2
Övriga fordringar		15,5	17,4	9,6
Förutbetalda kostnader		80,4	54,2	43,0
Likvida medel	14	455,8	512,3	464,3
<b>Summa omsättningstillgångar</b>		<b>1 394,7</b>	<b>1 249,5</b>	<b>1 055,7</b>
<b>SUMMA TILLGÅNGAR</b>		<b>4 353,0</b>	<b>3 538,3</b>	<b>2 913,6</b>

<sup>3</sup> Den finansiella rapporten för perioden är upprättad med legal konsolidering enligt IFRS 10.

<sup>4</sup> Den finansiella rapporten för perioden är upprättad enligt metoden för Sammanslagna finansiella rapporter, se not K2 för mer information.





Mkr	Not	2023-12-31 <sup>5</sup>	2022-12-31 <sup>6</sup>	2022-01-01 <sup>6</sup>
<b>EGET KAPITAL OCH SKULDER</b>				
<b>Eget kapital</b>	15			
Aktiekapital		0,4	0,2	0,2
Övrigt tillskjutet kapital		1 414,2	1 154,3	1 004,3
Omräkningsreserv		2,6	17,1	9,0
Balanserat resultat inklusive årets resultat		163,8	75,7	-35,3
<b>Eget kapital hänförligt till moderbolagets ägare</b>		<b>1 580,9</b>	<b>1 247,4</b>	<b>978,2</b>
Innehav utan bestämmande inflytande		743,3	578,5	425,2
<b>Summa eget kapital</b>		<b>2 324,2</b>	<b>1 825,9</b>	<b>1 403,4</b>
<b>Långfristiga skulder</b>				
Räntebärande skulder	16	333,0	459,1	427,3
Säljarreverser	16	88,0	49,2	43,9
Villkorade köpeskillingar	18	84,9	0,0	0,0
Leasingskuld	18, 23	143,0	130,1	89,8
Uppskjuten skatteskuld	9	69,6	37,6	21,8
		<b>718,5</b>	<b>675,9</b>	<b>582,8</b>
<b>Kortfristiga skulder</b>				
Räntebärande skulder	16	239,2	116,4	82,6
Checkräkningskredit	16	22,1	0,0	0,0
Villkorade köpeskillingar	18	26,1	30,0	103,0
Leasingskuld	23	94,9	88,9	76,6
Leverantörsskulder	18	366,8	329,8	226,4
Skatteskulder		63,2	52,3	34,7
Övriga skulder		175,8	127,7	155,4
Upplupna kostnader och förutbetalda intäkter	17	322,1	291,2	248,8
		<b>1 310,3</b>	<b>1 036,4</b>	<b>927,5</b>
<b>Summa skulder</b>		<b>2 028,8</b>	<b>1 712,3</b>	<b>1 510,2</b>
<b>SUMMA EGET KAPITAL OCH SKULDER</b>		<b>4 353,0</b>	<b>3 538,3</b>	<b>2 913,6</b>

<sup>5</sup> Den finansiella rapporten för perioden är upprättad med legal konsolidering enligt IFRS 10.

<sup>6</sup> Den finansiella rapporten för perioden är upprättad enligt metoden för Sammanslagna finansiella rapporter, se not K2 för mer information.





## Koncernens rapport över förändringar i eget kapital

Not	Eget kapital hänförligt till moderbolagets ägare						Totalt eget kapital
	Aktie-kapital	Övrigt tillskjutet kapital	Om-räknings-reserv	Balanserat resultat inklusive årets resultat	Summa	Innehav utan bestämmande inflytande	
15							
<b>Ingående eget kapital</b>							
2022-01-01	0,2	1 004,3	9,0	-35,3	978,2	425,2	1 403,4
<b>Transaktioner med koncernens ägare</b>							
<i>Tillskott från och värdeöverföringar till ägare</i>							
Aktieägar tillskott		150,0			150,0		150,0
<i>Förändringar av ägarandel i dotterbolag</i>							
Förändring i ägarandelar i dotterbolag				20,7	20,7	13,6	34,3
Förvärv av delägda dotterbolag, ej bestämmande inflytande sedan tidigare					0,0	80,5	80,5
Summa transaktioner med koncernens ägare	0,0	150,0	0,0	20,7	170,7	94,1	264,8
Årets resultat				90,3	90,3	54,9	145,2
Övrigt totalresultat			8,2		8,2	4,4	12,6
Årets totalresultat			8,2	90,3	98,5	59,3	157,8
<b>Utgående eget kapital</b>							
2022-12-31 <sup>7</sup>	0,2	1 154,3	17,1	75,7	1 247,4	578,5	1 825,9

<sup>7</sup> Den finansiella rapporten för perioden är upprättad enligt metoden för sammanslagna finansiella rapporter, se not K2 för mer information.





**Koncernens rapport over kassafløden**

Mkr		2023-01-01	2022-01-01
	Not	2023-12-31 <sup>9</sup>	2022-12-31 <sup>10</sup>
<b>Kassafløde från den löpande verksamheten</b>			
	<b>Resultat före skatt</b>	<b>179,3</b>	<b>197,0</b>
	<b>Justeringar för:</b>		
	Av- och nedskrivningar	181,6	149,6
	Finansiella inntæker	-6,8	-1,8
	Finansiella kostnader	52,9	32,4
	Övrigt	7,6	-18,9
	Erhållen ränta	6,8	2,0
	Erlagd ränta	-46,6	-28,8
	Betald skatt	-54,0	-37,1
		<b>320,8</b>	<b>294,4</b>
	<b>Förändringar:</b>		
	Minskning (+)/ökning (-) av kundfordringar	-61,1	-41,1
	Minskning (+)/ökning (-) av rörelsefordringar	-63,7	-8,8
	Minskning (-)/ökning (+) av rörelseskulder	61,7	-5,6
	Minskning (-)/ökning (+) av leverantörsskulder	19,3	56,4
		<b>277,0</b>	<b>295,3</b>
<b>Kassafløde från den löpande verksamheten</b>			
		<b>277,0</b>	<b>295,3</b>
<b>Investeringsverksamheten</b>			
	Förvärv av dotterbolag, netto likvidpåverkan	5 -482,5	-350,4
	Förvärv av materiella anleggningstillganger	-19,5	-20,5
	Avyttring av materiella anl. tillganger	0,2	0,6
	Förvärv av immaterielle anleggningstillganger	-4,6	-1,2
	Ökning/minskning av övriga finansielle tillganger	-4,8	0,9
		<b>-511,2</b>	<b>-370,6</b>
<b>Kassafløde från investeringsverksamheten</b>			
		<b>-511,2</b>	<b>-370,6</b>
<b>Finansieringsverksamheten</b>			
	Aktieægartillskott och nyemission	260,2	150,7
	Uptagne lån	201,7	193,3
	Amortering av lån	-198,0	-132,6
	Amortering av leasingskuld	-105,6	-90,3
	Förändring checkrækningskrediter	21,7	0,1
		<b>179,6</b>	<b>121,2</b>
<b>Kassafløde från finansieringsverksamheten</b>			
		<b>179,6</b>	<b>121,2</b>
	<b>Årets kassafløde</b>	<b>-54,6</b>	<b>46,0</b>
	Likvide medel vid årets början	14 <b>512,3</b>	<b>464,3</b>
	Kursdifferens i likvide medel	<b>-1,9</b>	<b>2,0</b>
	Likvide medel vid periodens slut	<b>455,8</b>	<b>512,3</b>

<sup>9</sup> Den finansielle rapporten for perioden er opprætad enligt en kombination av metoden for sammanslagne finansielle rapporter (se not K2) og legal konsolidering enligt IFRS 10. Broviken Gruppen II koncernen enligt nuvarande struktur bildades nær Broviken Gruppen I förvärvades genom en apportionering (se not K2).

<sup>10</sup> Den finansielle rapporten for perioden er opprætad enligt metoden for sammanslagne finansielle rapporter, se not K2 for mer informasjon.



## Noter konsern

### K1 - Allmän information

Broviken Gruppen II AB är ett svensktregistrerat aktiebolag med säte i Stockholm. Bolaget är publikt. Adressen till huvudkontoret är Stora Nygatan 14, 111 27 Stockholm. Koncernredovisningen omfattar moderbolaget och dess dotterbolag (se Not K21), tillsammans koncernen. Koncernen utför konsulttjänster inom segmentet Digitalisering & IT, Professional services, Hälsa och Samhällsutveckling.

Broviken Gruppen II AB ägs av 173 aktieägare, varav Broviken Partners AB kontrollerar 71,5% av rösterna primärt genom röststarka A-aktier.

Broviken Gruppen II AB är registrerad hos Finansinspektionen som en AIF-förvaltare, enligt 2 kap. 3 § lagen (2013:561) om förvaltare av alternativa investeringsfonder. Bolagets aktiebok registerförs av Euroclear Sweden AB.

De finansiella rapporterna har godkänts för utfärdande av styrelsen och verkställande direktören den 25 april 2024. Årsredovisningen är föremål för fastställande på årsstämman den 29 maj 2024.

### K2 - Grund för upprättande

De finansiella rapporterna är upprättade enligt en kombination av metoden för Sammanslagna finansiella rapporter och legal konsolidering enligt IFRS 10. Broviken Gruppen II AB koncernen bildades den 12 december 2023 när moderbolaget i koncernen, Broviken Gruppen II AB, förvärvade 100% av aktierna i Broviken Gruppen I AB via en apportemission. Per 31 december 2023 är koncernens finansiella rapporter konsoliderade.

### Sammanslagna finansiella rapporter

IFRS behandlar inte specifikt upprättandet av sammanslagna finansiella rapporter. Termen ”sammanslagna finansiella rapporter” avser den finansiella information som tas fram genom att lägga samman finansiell information för enheter som står under samma bestämmande inflytande (s k ”common control”) men som inte uppfyller kraven på en koncern enligt IFRS 10 Koncernredovisning. De sammanslagna finansiella rapporterna är avsedda att presentera koncernens historiska finansiella information. Ett viktigt krav för upprättandet av dessa historiska finansiella rapporter är att alla enheter står under samma bestämmande inflytande genom Broviken Partners AB:s samt Broviken Partners AB:s ägares ägarskap. Eftersom sammanslagna finansiella rapporter inte omfattas av någon IFRS-standard bör ledningen i enlighet med IAS 8 (Redovisningsprinciper, ändringar i uppskattningar och bedömningar samt fel) utveckla och tillämpa en redovisningsprincip som bland annat är relevant och tillförlitlig. En lämplig och etablerad metod som ledningen anser vara relevant och tillförlitlig är att lägga samman de enheter som utgör koncernen.

Alla koncerninterna transaktioner mellan juridiska enheter inom den rapporterade enheten har eliminerats. Därav representerar de sammanslagna finansiella rapporterna den ekonomiska verksamheten för den rapporterade enheten som bildades den 12 december 2023. En fullständig förteckning över de enheter som utgör koncernen presenteras i not K21.

### Överensstämmelse med normgivning och lag

Koncernredovisningen har upprättats i enlighet med IFRS Accounting Standards utgivna av International Accounting Standards Board (IASB) och tolkningsuttalanden utgivna av IFRS Interpretations Committee (IFRS IC) sådana de antagits av EU. Vidare har Rådet för finansiell rapportering rekommendation RFR 1 Kompletterande redovisningsregler för koncerner tillämpats.

Eftersom Broviken Gruppen II AB inte tidigare har upprättat vare sig koncernredovisning eller sammanslagna finansiella rapporter är dessa sammanslagna finansiella rapporter de första finansiella rapporterna enligt IFRS Accounting Standards på vilka IFRS 1 tillämpas (Första gången IFRS tillämpas). IFRS 1 föreskriver vilka regler och principer som måste följas när en rapporterad enhet tillämpar IFRS-

standarder for første gånge med den 1 januari 2022 som övergångsdagen till IFRS. Enligt IFRS 1 ska redovisningsprinciperna enligt IFRS vara desamma från och med ingången av första jämförelseåret den 1 januari 2022 och under följande perioder. Dessa redovisningsprinciper ska följa samtliga IFRS standarder effektiva per 31 december 2023 med vissa obligatoriska och frivilliga undantag. För presentationen av de sammanslagna finansiella rapporterna har koncernen valt att tillämpa det frivilliga undantaget i IFRS 1 att inte retroaktivt räkna om rörelseförvärv som gjordes före tidpunkten för övergång till IFRS.

Redovisningsprinciperna nedan har tillämpats konsekvent på samtliga redovisade perioder

#### **Funktionell valuta och rapporteringsvaluta**

Moderbolagets funktionella valuta är svenska kronor som även utgör rapporteringsvalutan för moderbolaget och koncernen. Det innebär att de finansiella rapporterna presenteras i svenska kronor. Samtliga belopp är, om inte annat anges, avrundade till närmaste miljontal.

#### **Bedömningar och uppskattningar i de finansiella rapporterna**

Att upprätta finansiella rapporter i enlighet med IFRS kräver att företagsledningen gör bedömningar och uppskattningar samt gör antaganden som påverkar tillämpningen av redovisningsprinciperna och de redovisade beloppen av tillgångar, skulder, intäkter och kostnader. Verkliga utfallet kan avvika från dessa uppskattningar och bedömningar.

Uppskattningar och antaganden ses över regelbundet. Ändringar av uppskattningar redovisas framåtriktat.

De kritiska bedömningar som företagsledningen gjort och som har en betydande påverkan på de finansiella rapporterna och som kan medföra en väsentlig justering i framtiden är främst relaterade till genomförda nedskrivningsprövningar avseende goodwill samt upprättande av förvärvsanalyser.

#### ***Nedskrivningsprövning av goodwill***

Goodwill prövas årligen för att utreda om något nedskrivningsbehov föreligger. Vid beräkning av kassagenererande enheters återvinningsvärde för bedömning av eventuellt nedskrivningsbehov på goodwill, har flera antaganden om framtida förhållanden och uppskattningar av parametrar gjorts. Mer information om utförda nedskrivningsprövningar framgår av Not K10.

För ytterligare redovisningsprinciper hänvisas till Väsentliga redovisningsprinciper.

#### **K3 - Segmentsredovisning**

Ett rörelsesegment är en del av koncernen som bedriver verksamhet från vilken den kan generera intäkter och ådrar sig kostnader och för vilka det finns fristående finansiell information tillgänglig. Koncernens verksamhet delas upp i rörelsesegment baserat på vilka delar av verksamheten bolagets högste verkställande beslutsfattare följer upp för att utvärdera resultatet samt för att kunna allokera resurser till rörelsesegmentet, så kallad "management approach" eller företagsledningsperspektiv. Inom Broviken har koncernchefen identifierats som den högste verkställande beslutsfattaren.

Brovikens övergripande verksamhet på en aggregerad nivå avser utförande av konsulttjänster, vilket medför att rörelsesegmenten har likartade ekonomiska egenskaper och även liknar varandra med avseende på sättet tjänsterna utförs på, karaktären på produktionsprocessen och i vilken utsträckning verksamheten påverkas av olika regelverk och risker. Koncernens verksamhet är organiserad på det sätt att VD följer upp resultatet på baserat på den funktion hos kunden som köper tjänsten. Broviken har därför definierat och redovisat koncernens fyra rörelsesegment baserat på vilken funktion hos kunden som köper tjänsterna; Digitalisering & IT, Professional services, Hälsa samt Samhällsutveckling. Segmenten följs regelbundet upp av den högste verkställande beslutsfattaren som fattar beslut om allokering av resurser, budgetmål och affärsplan.

Broviken använder främst rörelseresultatet vid beslut av fördelning av resurser och för resultatanalys av Brovikens rörelsesegment. Segmentet redovisas enligt samma redovisningsprinciper som koncernen.



Koncernen har ingen enskild kund som svarar for mer än fem (5) procent av koncernens omsättning. Nettoomsättningen som presenteras för de olika geografiska marknaderna baseras på var tjänsten utförs.

Redovisad nettoförsäljning i koncernen är tjänsteförsäljning. Samtliga intäkter från avtal med kunder om 4 341,5 Mkr (3 678,5 Mkr) redovisas över tid. Koncernens återstående prestationsåtaganden per den 31 december 2023 har en ursprunglig förväntad löptid på högst ett år.

## *Digitalisering & IT*

Brovikens konsultbolag inom Digitalisering och IT är representerade över hela Sverige med en bredd av branscher och kompetenser. Här återfinns specialistkompetens inom mjukvaruutveckling, Customer Relationship Management (CRM), IT-drift, Internet of Things (IoT), Embeddedutveckling men också expertis inom finansiell och regulatorisk rapportering.

## *Professional services*

Brovikens bolag inom Professional services har sin grund i kompetensförsörjning. Man hjälper sina kunder att hitta kvalificerad kompetens inom respektive område. I takt med att allt fler på arbetsmarknaden lämnar en traditionell anställning för att istället verka som egna företagare uppstår ett behov av matchning av kundbehov och högkvalificerad konsultkompetens. Några av aktörerna har ett tydligt branschfokus, tex ekonomi, lön, HR eller IT. Andra har ett geografiskt fokus eller en hög grad av digitalisering.

## *Hälsa*

Brovikens bolag inom Hälsa är verksamma inom psykiatri, psykologi och ortopedi. Tillsammans adresserar de ett växande behov inom sektorn, såsom psykisk ohälsa och hållbart ledarskap. En annan långsiktig trend är att fler är fysiskt aktiva högt upp i ålder och får behov av ortopedisk behandling för att bibehålla en hög livskvalitet.

## *Samhällsutveckling*

Brovikens bolag inom Samhällsutveckling bidrar med sin spetskompetens till en hållbar samhällsutveckling på olika sätt, inte minst vad avser infrastruktur och fastigheter. Brovikens bolag är bl.a. de största oberoende aktörerna inom byggprojektledning i Sverige och Norge men också Sveriges ledande fastighetskonsult som har ett ledande värderingsverktyg.





## Resultatregning per segment

2023	Digitalisering & IT	Professional services	Hälsa	Samhälls-utveckling	Koncern-gemensamt og eliminer-inger	Koncernen
Nettoomsättning - externa inntekter	699,4	1 286,3	656,1	1 700,4	-0,6	4 341,5
Övriga rörelseinntekter	1,8	1,5	4,8	2,5	0,0	10,5
<b>Totala inntekter</b>	<b>701,2</b>	<b>1 287,7</b>	<b>660,8</b>	<b>1 702,9</b>	<b>-0,6</b>	<b>4 352,1</b>
<b>Resultat före av- og nedskrivninger og övriga rörelsekostnader</b>	<b>98,3</b>	<b>82,9</b>	<b>88,7</b>	<b>182,1</b>	<b>-18,5</b>	<b>433,5</b>
Avskrivninger materielle tillgångar	-25,3	-5,4	-32,2	-59,6	-1,4	-123,9
Avskrivninger immaterielle tillgångar	-8,3	-11,2	-7,6	-10,9	0,0	-38,0
Nedskrivninger på goodwill	0,0	0,0	-10,0	-9,7	0,0	-19,7
Övriga rörelsekostnader	-5,5	-1,0	-1,5	-8,7	-6,4	-23,1
Resultat från andelar i interesseforetag	-3,3	0,0	0,0	-1,0	0,9	-3,4
<b>Rörelseresultat</b>	<b>55,9</b>	<b>65,4</b>	<b>37,3</b>	<b>92,2</b>	<b>-25,4</b>	<b>225,4</b>
Finansielle inntekter	-	-	-	-	6,8	6,8
Finansielle kostnader	-	-	-	-	-52,9	-52,9
<b>Resultat före skatt</b>	<b>55,9</b>	<b>65,4</b>	<b>37,3</b>	<b>92,2</b>	<b>-71,5</b>	<b>179,3</b>
<b>Geografiske områder - Nettoomsättning - externa inntekter</b>						
Sverige	604,7	1 286,3	656,1	948,5	-0,6	3 494,8
Norge				751,9		751,9
Övriga länder	94,8					94,8
<b>Totalt</b>	<b>699,4</b>	<b>1 286,3</b>	<b>656,1</b>	<b>1 700,4</b>	<b>-0,6</b>	<b>4 341,5</b>
Den geografiske inndelingen er basert på var tjensten utføres og inntektsføres ved tjenstens utførelse.						
<b>Geografiske områder - Anleggningstillgångar</b>						
Sverige	698,6	437,5	513,1	691,4	4,2	2 344,7
Norge				599,9		599,9
Övriga länder	1,4					1,4
<b>Totalt</b>	<b>700,0</b>	<b>437,5</b>	<b>513,1</b>	<b>1 291,4</b>	<b>4,2</b>	<b>2 946,0</b>
Såsom anleggningstillgångar medtas ei finansielle instrument og oppskjutne skattefordringer.						





2022	Digitalisering & IT	Professional services	Hälsa	Samhälls-utveckling	Koncern-gemensamt og eliminer-inger	Koncernen
Nettoomsättning - externa inntäkter	571,1	1 107,4	526,8	1 473,1	0,0	3 678,5
Övriga rörelseinntäkter	9,9	6,5	28,7	3,4	0,0	48,6
<b>Totala inntäkter</b>	<b>581,1</b>	<b>1 113,9</b>	<b>555,6</b>	<b>1 476,5</b>	<b>0,0</b>	<b>3 727,1</b>
<b>Resultat före av- og nedskrivninger og övriga rörelsekostnader</b>	<b>82,5</b>	<b>74,2</b>	<b>92,6</b>	<b>158,4</b>	<b>-12,3</b>	<b>395,6</b>
Avskrivninger materielle tillgångar	-22,0	-4,7	-25,3	-51,4	-1,0	-104,5
Avskrivninger immaterielle tillgångar	-2,3	-9,8	-2,6	-1,4	0,0	-16,2
Nedskrivninger på goodwill	0,0	0,0	0,0	-28,9	0,0	-28,9
Övriga rörelsekostnader	-0,5	-2,9	-14,2	-4,4	-1,4	-23,4
Resultat från andelar i interesseforetag	1,1	0,0	0,0	0,0	3,9	5,0
<b>Rörelseresultat</b>	<b>58,8</b>	<b>56,8</b>	<b>50,6</b>	<b>72,2</b>	<b>-10,8</b>	<b>227,5</b>
Finansielle inntäkter	-	-	-	-	1,8	1,8
Finansielle kostnader	-	-	-	-	-32,4	-32,4
<b>Resultat före skatt</b>	<b>58,8</b>	<b>56,8</b>	<b>50,6</b>	<b>72,2</b>	<b>-30,6</b>	<b>197,0</b>
<b>Geografiske områder - Nettoomsättning - externa inntäkter</b>						
Sverige	480,2	1 107,4	526,8	804,7	0,0	2 919,1
Norge				668,5		668,5
Övriga länder	91,0					91,0
<b>Totalt</b>	<b>571,1</b>	<b>1 107,4</b>	<b>526,8</b>	<b>1 473,1</b>	<b>0,0</b>	<b>3 678,5</b>
Den geografiske inndelingen er basert på var tjensten utføres og inntektsføres ved tjenstens utførelse.						
<b>Geografiske områder - Anleggningstillgångar</b>						
Sverige	381,1	348,3	344,2	648,5	1,0	1 723,1
Norge				563,2		563,2
Övriga länder	1,3					1,3
<b>Totalt</b>	<b>382,4</b>	<b>348,3</b>	<b>344,2</b>	<b>1 211,7</b>	<b>1,0</b>	<b>2 287,6</b>
Såsom anleggningstillgångar medtas ej finansielle instrument og oppskjutne skattefordringer.						





## K4 - Övriga rörelseintäkter och rörelsekostnader

### Övriga rörelseintäkter

	2023	2022
Förändring av verkligt värde på villkorade köpeskillingar	1,4	28,7
Övrigt	9,2	19,9
<b>Totalt</b>	<b>10,5</b>	<b>48,6</b>

### Övriga rörelsekostnader

	2023	2022
Förvärvskostnader	16,4	7,6
Förändring av verkligt värde på villkorade köpeskillingar	5,5	14,8
Övrigt	1,2	1,0
<b>Totalt</b>	<b>23,1</b>	<b>23,4</b>

## K5 - Förvärv av rörelse

Broviken har genomfört 4 (2) plattformsförvärv och 2 (5) tilläggsförvärv till befintliga plattformsbolag under året. Med ett plattformsbolag avses en nyinvestering i ett bolag eller bolagsgrupp, viken leds av en styrelse med en oberoende styrelseordförande och representanter från Broviken och minoritetsägare. Förvärven bidrar till Brovikens långsiktiga mål att investera i tjänsteföretag med en gedigen värdegrund och starkt lokalt entreprenörskap. Broviken förvärvar normalt 100% av bolagen och ställer som en del av köpeskillingen ut en kvittningsrevers med vilken säljarna erhåller aktier i det förvärvande bolaget. Efter transaktionerna äger Broviken normalt mellan 60–90% av aktierna i respektive plattformsförvärv och resten ägs av grundare och nyckelpersoner.

### Goodwill

Goodwill består huvudsakligen av humankapital i form av medarbetarnas expertis samt framtida intjäning. Vid förvärv av ett konsultbolag förvärvas i huvudsak humankapital i form av medarbetarkompetens, varför huvuddelen av det förvärvade bolagets immateriella tillgångar är att hänföra till goodwill. Goodwillen är inte skattemässigt avdragsgill.





## Förvärv under 2023

### Förvärvade bolagens nettotillgångar vid förvärvstidpunkten

	Sports- Med	Prolegia	Agreat	BER	Övriga	Totalt
Nyttjanderättstillgångar och materiella anläggningstillgångar	33,0	0,8	9,5	10,8	4,0	58,0
Teknik	0,0	0,0	0,0	1,3	0,0	1,3
Kundkontrakt och kundrelationer	62,4	27,2	48,7	9,2	15,7	163,1
Varumärke	0,0	0,0	8,2	10,6	0,0	18,8
<b>Anläggningstillgångar</b>	<b>95,4</b>	<b>27,9</b>	<b>66,4</b>	<b>31,8</b>	<b>19,6</b>	<b>241,2</b>
Kundfordringar och övriga fordringar	22,3	5,0	35,0	8,9	13,7	85,0
Likvida medel	15,8	7,2	-1,4	5,5	16,8	43,9
Räntebärande skulder	-32,4	-0,4	-8,2	-10,3	-3,0	-54,3
Leverantörsskulder och övriga rörelseskulder	-23,6	-4,8	-13,1	-2,5	-9,7	-53,7
Uppskjuten skatteskuld	-12,9	-5,6	-11,7	-2,4	-5,3	-37,9
<b>Netto identifierbara tillgångar och skulder</b>	<b>64,6</b>	<b>29,4</b>	<b>74,0</b>	<b>31,0</b>	<b>32,2</b>	<b>224,2</b>
<b>Goodwill</b>	<b>91,9</b>	<b>73,7</b>	<b>150,4</b>	<b>64,0</b>	<b>159,6</b>	<b>539,6</b>
<b>Överförd ersättning</b>						
Likvida medel	85,3	85,8	155,8	45,3	127,8	500,0
Emission av aktier (kvittningsrevers)	21,5	15,2	46,6	16,3	27,4	127,1
Säljarreverser	0,0	0,0	15,0	0,0	22,0	37,0
Villkorad köpeskilling	50,0	2,0	0,0	36,3	15,0	103,3
<b>Totalt överförd ersättning</b>	<b>156,8</b>	<b>103,1</b>	<b>217,4</b>	<b>97,8</b>	<b>192,2</b>	<b>767,4</b>
<b>Påverkan på likvida medel</b>						
Kontant erlagd köpeskilling	85,3	85,8	155,8	45,3	127,8	500,0
Likvida medel i förvärvade enheter	-15,8	-7,2	1,4	-5,5	-16,8	-43,9
<b>Summa påverkan på likvida medel</b>	<b>69,5</b>	<b>78,6</b>	<b>157,1</b>	<b>39,8</b>	<b>111,1</b>	<b>456,1</b>
Reglerade villkorade köpeskillingar hänförlig till förvärv	-	-	-	-	26,4	26,4
<b>Total påverkan på likvida medel</b>	<b>69,5</b>	<b>78,6</b>	<b>157,1</b>	<b>39,8</b>	<b>137,4</b>	<b>482,5</b>
<b>Påverkan på rörelseintäkter och resultat 2023</b>						
Rörelseintäkter	87,9	12,1	35,4	17,8	78,1	231,3
Rörelseresultat	7,0	3,4	-2,9	-3,3	0,5	4,7

Brovikens förvärv under 2023 har totalt bidragit till koncernens intäkter med 231,1 Mkr och till årets rörelseresultat med 4,7 Mkr enligt tabell ovan. Om förvärven hade inträffat per den 1 januari 2023 uppskattar företagsledningen att bidraget till koncernens intäkter skulle ha varit 475,9 Mkr (244,6 Mkr högre) och årets resultat 47,4 Mkr (42,7 Mkr högre). Totala intäkter i koncernens skulle då ha uppgått till 4 596,7 Mkr och årets rörelseresultat till 230,1 Mkr.



**Genomförda förvärv:****SportsMed i maj 2023**

- SportsMed är en av Sveriges ledande privata aktörer inom ortopedisk kirurgi, handkirurgi och fysioterapi för patienter med privat sjukvårdsförsäkring. På SportsMed finns kirurgisk spetskompetens inom rygg och nacke, axel, hand, höft, knä, underben och fot.
- SportsMed förvärvades i maj 2023 till 100% till segmentet Hälsa. Som en del av överförd ersättning till säljarna emitterades aktier i det förvärvande bolaget motsvarande 30% av aktiekapitalet, vilket motsvarade 21,5 Mkr vid förvärvstillfället. Verkligt värde på de 215 331 aktier som emitterats som en del av den överförda ersättningen baseras på det värde som Broviken förvärvade bolaget till, dvs. 100 kr per aktie. Specifikt tillämpas multipelvärdering inom ramen för marknadsansatsen.
- Den villkorade delen av köpeskillingen baseras på genomsnittligt resultatutfall för räkenskapsåren 23/24 och 24/25. Vid förvärvstidpunkten gjordes en bedömning av verkligt värde att den slutgiltiga villkorade köpeskillingen skulle uppgå till maximalt 50 Mkr (slutligt per 30 jun 2025). För ytterligare information om värdering av villkorad köpeskillning, se not K18.
- Förvärvsrelaterade kostnader om 1,5 Mkr avser arvoden till konsulter och jurister främst för finansiell och legal due diligence i samband med förvärv och redovisas som övriga rörelsekostnader i resultaträkningen.
- Verkligt värde på förvärvade fordringar överensstämmer med redovisat värde.

**BER i juli 2023**

- BER erbjuder olika typer av tjänster inom teknisk rådgivning, såsom teknisk due diligence, bygglånehantering, och teknisk värdering relaterat till den norska fastighetsmarknaden.
- BER förvärvades i juli 2023 till 100% till segmentet Samhällsutveckling. Som en del av överförd ersättning till säljarna emitterades aktier i det förvärvande bolaget motsvarande 40% av aktiekapitalet, vilket motsvarade 16,3 Mkr vid förvärvstillfället. Verkligt värde på de 158 500 aktier som emitterats som en del av den överförda ersättningen baseras på det värde som Broviken förvärvade bolaget till, dvs. 100 NOK per aktie. Specifikt tillämpas multipelvärdering inom ramen för marknadsansatsen.
- Den villkorade delen av köpeskillingen baseras på genomsnittligt resultatutfall för räkenskapsåren 2023 och 2024. Vid förvärvstidpunkten gjordes en bedömning av verkligt värde att den slutgiltiga villkorade köpeskillingen skulle uppgå till 35,4 MNOK (slutligt per 31 dec 2024). Maximalt kan villkorade köpeskillingen uppgå till 60 MNOK. För ytterligare information om värdering av villkorad köpeskillning, se not K18.
- Förvärvsrelaterade kostnader om 1,9 Mkr avser arvoden till konsulter och jurister främst för finansiell och legal due diligence i samband med förvärv och redovisas som övriga rörelsekostnader i resultaträkningen.
- Verkligt värde på förvärvade fordringar överensstämmer med redovisat värde.

**Prolegia i september 2023**

- Prolegia utför säkerhetsklassade bakgrundskontroller. Bolaget har systematiserat olika riskmarkörer vid en Säkerhetsprövning och skapat en komplett modell för att numeriskt vikta olika riskfaktorer.
- Prolegia förvärvades i september 2023 till 100% till segmentet Professional services. Som en del av överförd ersättning till säljarna emitterades aktier i det förvärvande bolaget motsvarande 20% av aktiekapitalet, vilket motsvarade 15,2 Mkr vid förvärvstillfället. Verkligt värde på de 152 400 aktier som emitterats som en del av den överförda ersättningen baseras på det värde som Broviken förvärvade bolaget till, dvs. 100 kr per aktie. Specifikt tillämpas multipelvärdering inom ramen för marknadsansatsen.



- Den villkorade delen av köpeskillingen (uppskjuten betalning), på maximalt 2,0 Mkr, baserades på rörelsekapitalbindningen i bolaget vid utgången av oktober 2023 och slutavräknades före utgången av räkenskapsåret med 1,8 Mkr. För ytterligare information om värdering av villkorad köpeskillning, se not K18.
- Förvärvsrelaterade kostnader om 0,9 Mkr avser arvoden till konsulter och jurister främst för finansiell och legal due diligence i samband med förvärv och redovisas som övriga rörelsekostnader i resultaträkningen.
- Verkligt värde på förvärvade fordringar överensstämmer med redovisat värde.

## Agreat i oktober 2023

- Agreat är ett IT-konsultbolag som fokuserat på att utveckla säkra och högkvalitativa mjukvara.
- Agreat-koncernen består av fyra bolag, varav Agreat Stockholm AB ägs till 71%.
- Agreat förvärvades i oktober 2023 till 100% till segmentet Digitalisering & IT. Som en del av överförd ersättning till säljarna emitterades aktier i det förvärvande bolaget motsvarande 30% av aktiekapitalet, vilket motsvarade 46,6 Mkr vid förvärvstillfället. Verkligt värde på de 4 662 561 aktier som emitterats som en del av den överförda ersättningen baseras på det värde som Broviken förvärvade bolaget till, dvs. 10 kr per aktie. Specifikt tillämpas multipelvärdering inom ramen för marknadsansatsen.
- Förvärvet delfinansierades med en säljarrevers på 15 Mkr, vilken löper med 3,5% ränta och är efterställd bolagets banklån.
- Förvärvsrelaterade kostnader om 3,0 Mkr avser arvoden till konsulter och jurister främst för finansiell och legal due diligence i samband med förvärv och redovisas som övriga rörelsekostnader i resultaträkningen.
- Verkligt värde på förvärvade fordringar överensstämmer med redovisat värde.

## Övriga förvärv 2023 – Set Up

- I februari 2023 förvärvade plattformsbolaget Svefa Partners bolaget Set Up, vilket erbjuder specialistkompetens inom hyresgästrådgivning, projektledning och säkerhet.
- Set Up förvärvades i februari 2023 till 100% till segmentet Samhällsutveckling. Som en del av överförd ersättning till säljarna emitterades aktier i Svefa Partners motsvarande 12,7 Mkr vid förvärvstillfället. Verkligt värde på de 20 141 stamaktier och 80 564 preferensaktier som emitterats i Svefa Partners AB som en del av den överförda ersättningen baseras på det värde som Broviken värderade Svefa Partners AB, i enlighet med IPEV vägledning (för mer information se beskrivning av värderingsmetod i not K10), till per den 31 december 2022, dvs. 299,45 kr per stamaktie och 113,29 kr per preferensaktie.
- Den villkorade delen av köpeskillingen baseras på resultatutfall för räkenskapsåret 2023. Vid förvärvstidpunkten gjordes en bedömning av verkligt värde att den slutgiltiga villkorade köpeskillingen skulle uppgå till 15,0 Mkr (slutligt per 31 dec 2023). Maximalt kan villkorade köpeskillingen uppgå till 20,0 Mkr. För ytterligare information om värdering av villkorad köpeskillning, se not K18.
- Förvärvsrelaterade kostnader om 0,9 Mkr avser arvoden till konsulter och jurister främst för finansiell och legal due diligence i samband med förvärv och redovisas som övriga rörelsekostnader i resultaträkningen.
- Verkligt värde på förvärvade fordringar överensstämmer med redovisat värde.





## Övriga förvärv 2023 – Releye

- I augusti 2023 förvärvade plattformsbolaget Intellic Group bolaget Releye, vilket stärker gruppens strategiska och tekniska erbjudande inom CRM, affärsstrategi och Marketing automation.
- Releye förvärvades i augusti 2023 till 100% till segmentet Digitalisering & IT. Som en del av överförd ersättning till säljarna emitterades aktier i Intellic Group motsvarande 14,8 Mkr vid förvärvstillfället. Verkligt värde på de 5 464 aktier som emitterats i Intellic Group AB som en del av den överförda ersättningen baseras på det värde som Broviken värderade Intellic Group AB, i enlighet med IPEV vägledning (för mer information se beskrivning av värderingsmetod i not K10), till per den 30 juni 2023, dvs. 2 700 kr per aktie.
- Förvärvet delfinansierade med en säljarrevers på 22,0 Mkr, vilken löper med 3,5% ränta och är efterställd bolagets banklån.
- Förvärvsrelaterade kostnader om 0,9 Mkr avser arvoden till konsulter och jurister främst för finansiell och legal due diligence i samband med förvärv och redovisas som övriga rörelsekostnader i resultaträkningen.
- Verkligt värde på förvärvade fordringar överensstämmer med redovisat värde.





## Förvärv under 2022

### Förvärvade bolagens nettotillgångar vid förvärvstidpunkten

	Bright- mill	Corplus	Cereb II	Barnl. Täby	Övriga	Totalt
Nyttjanderättstillgångar och materiella anläggningstillgångar	0,0	3,3	0,0	0,8	0,6	4,8
Teknikrelaterade tillgångar	4,8	0,0	0,0	0,0	0,0	4,8
Kundrelationer och kontrakt	3,8	27,9	2,1	1,8	21,2	56,8
Varumärke	4,8	7,6	0,0	0,0	0,0	12,4
<b>Anläggningstillgångar</b>	<b>13,4</b>	<b>38,9</b>	<b>2,1</b>	<b>2,6</b>	<b>21,8</b>	<b>78,8</b>
Kundfordringar och övriga fordringar	14,9	40,0	2,0	3,5	31,0	91,5
Likvida medel	11,1	10,4	2,6	2,5	12,4	38,9
Räntebärande skulder	0,0	-2,6	0,0	0,0	0,0	-2,6
Leverantörsskulder och övriga rörelseskulder	-19,3	-37,0	-2,8	-4,5	-25,8	-89,5
Uppskjutet skatteskuld	-2,8	-7,7	-0,4	-0,4	-4,9	-16,2
<b>Netto identifierbara tillgångar och skulder</b>	<b>17,2</b>	<b>42,0</b>	<b>3,5</b>	<b>3,7</b>	<b>34,6</b>	<b>101,0</b>
<b>Goodwill</b>	<b>76,8</b>	<b>73,9</b>	<b>10,5</b>	<b>8,5</b>	<b>148,4</b>	<b>318,1</b>
<b>Överförd ersättning</b>						
Likvida medel	73,0	56,3	6,0	9,3	125,5	270,0
Emission av aktier (kvittningsrevers)	21,0	19,6	1,0	3,0	35,9	80,5
Säljarreverser	0,0	0,0	7,0	0,0	1,4	8,4
Villkorad köpeskilling	0,0	40,0	0,0	0,0	20,3	60,3
<b>Totalt överförd ersättning</b>	<b>94,0</b>	<b>115,9</b>	<b>14,0</b>	<b>12,3</b>	<b>183,0</b>	<b>419,2</b>
<b>Påverkan på likvida medel</b>						
Kontant erlagd köpeskilling	73,0	56,3	6,0	9,3	125,5	270,0
Likvida medel i förvärvade enheter	-11,1	-10,4	-2,6	-2,5	-12,4	-38,9
<b>Summa påverkan på likvida medel</b>	<b>61,9</b>	<b>45,9</b>	<b>3,4</b>	<b>6,8</b>	<b>113,0</b>	<b>231,1</b>
Reglerade villkorade köpeskillingar hänförlig till förvärv	-	-	-	-	119,3	119,3
<b>Total påverkan på likvida medel</b>	<b>61,9</b>	<b>45,9</b>	<b>3,4</b>	<b>6,8</b>	<b>232,4</b>	<b>350,4</b>
<b>Påverkan på rörelseintäkter och resultat 2022</b>						
Rörelseintäkter	118,9	120,3	10,4	28,6	67,2	345,4
Rörelseresultat	8,6	10,9	1,5	-0,4	4,6	25,2

Brovikens förvärv under 2022 har totalt bidragit till koncernens intäkter med 345,4 Mkr och till årets rörelseresultat med 25,2 Mkr enligt tabell ovan. Om förvärven hade inträffat per den 1 januari 2022 uppskattar företagsledningen att bidraget till koncernens intäkter skulle ha varit 734,7 Mkr (389,3 Mkr högre) och årets resultat 64,5 Mkr (39,3 Mkr högre). Totala intäkter i koncernens skulle då ha uppgått till 4 116,4 Mkr och årets rörelseresultat till 266,8 Mkr.



**Brightmill i februari 2022**

- Brightmill är en av Sveriges ledande byråer inom interim management.
- Brightmill förvärvades i februari 2022 till 100% till segmentet Professional services. Som en del av överförd ersättning till säljarna emitterades aktier i det förvärvande bolaget motsvarande 33,6% av aktiekapitalet, vilket motsvarade 21,0 Mkr vid förvärvstillfället. Verkligt värde på de 21 000 aktier som emitterats som en del av den överförda ersättningen baseras på det värde som Broviken förvärvade bolaget till, dvs. 1 000 kr per aktie. Specifikt tillämpas multipelvärdering inom ramen för marknadsansatsen.
- Förvärvsrelaterade kostnader om 1,5 Mkr avser arvoden till konsulter och jurister främst för finansiell och legal due diligence i samband med förvärv och redovisas som övriga rörelsekostnader i resultaträkningen.
- Verkligt värde på förvärvade fordringar överensstämmer med redovisat värde.

**Corplus i maj 2022**

- Corplus är en kvalitetsfokuserad, snabbväxande förmedlare av interimstjänster inom ekonomi, HR och lön, med kontor i Stockholm och Malmö.
- Corplus-koncernen består av två bolag, Corplus AB och Corplus Syd AB.
- Corplus förvärvades i maj 2022 till 100% till segmentet Professional services. Som en del av överförd ersättning till säljarna emitterades aktier i det förvärvande bolaget motsvarande 35% av aktiekapitalet, vilket motsvarade 19,6 Mkr vid förvärvstillfället. Verkligt värde på de 195 968 aktier som emitterats som en del av den överförda ersättningen baseras på det värde som Broviken förvärvade bolaget till, dvs. 100 kr per aktie. Specifikt tillämpas multipelvärdering inom ramen för marknadsansatsen.
- Den villkorade delen av köpeskillingen baseras på resultatutfall för räkenskapsåret 2021/22. Vid förvärvstidpunkten gjordes en bedömning av verkligt värde att den slutgiltiga villkorade köpeskillingen skulle uppgå till 40,0 Mkr (slutligt per 31 aug 2022). Maximalt kan villkorade köpeskillingen uppgå till 40,0 Mkr. För ytterligare information om värdering av villkorad köpeskillning, se not K18.
- Förvärvsrelaterade kostnader om 0,9 Mkr avser arvoden till konsulter och jurister främst för finansiell och legal due diligence i samband med förvärv och redovisas som övriga rörelsekostnader i resultaträkningen.
- Verkligt värde på förvärvade fordringar överensstämmer med redovisat värde.

**Cereb II i maj 2022**

- Cereb II bildades som komplement till Equra, vilket ingår i Broviken Gruppen I AB. Till Cereb II förvärvades Affecta, som är en väletablerad psykiatrisk öppenvårdsmottagning för vuxna i region Halland.
- Affekta förvärvades i maj 2022 till 100% till segmentet Hälsa. Som en del av överförd ersättning till säljarna emitterades aktier i det förvärvande bolaget motsvarande 8,2% av aktiekapitalet, vilket motsvarade 1,0 Mkr vid förvärvstillfället. Verkligt värde på de 2 000 aktier som emitterats som en del av den överförda ersättningen baseras på det värde som Broviken förvärvade bolaget till, dvs. 500 kr per aktie. Specifikt tillämpas multipelvärdering inom ramen för marknadsansatsen.
- Förvärvet delfinansierade med en säljarrevers på 7,0 Mkr, vilken löper med 3,0% ränta.
- Förvärvsrelaterade kostnader om 0,6 Mkr avser arvoden till konsulter och jurister främst för finansiell och legal due diligence i samband med förvärv och redovisas som övriga rörelsekostnader i resultaträkningen.
- Verkligt värde på förvärvade fordringar överensstämmer med redovisat värde.

**Övriga förvärv 2022 – Barnläkargruppen i Täby**

- I februari 2022 förvärvade plattformsbolaget Equra bolaget Barnläkarna i Täby, vilket erbjuder specialistvård till barn och ungdomar med barnmedicinska besvär, psykisk ohälsa samt ADHD utredning och behandling.
- Barnläkarna i Täby förvärvades i februari 2022 till 100% till segmentet Hälsa. Som en del av överförd ersättning till säljarna emitterades aktier i Equra motsvarande 3,0 Mkr vid förvärvstillfället. Verkligt värde på de 986 aktier som emitterats i Equra AB som en del av den överförda ersättningen baseras på det värde som Broviken värderade Equra AB, i enlighet med IPEV vägledning (för mer information se beskrivning av värderingsmetod i not K10), till per den 31 december 2021, dvs. 3 040 kr per aktie.
- Förvärvsrelaterade kostnader om 0,4 Mkr avser arvoden till konsulter och jurister främst för finansiell och legal due diligence i samband med förvärv och redovisas som övriga rörelsekostnader i resultaträkningen.
- Verkligt värde på förvärvade fordringar överensstämmer med redovisat värde.

**Övriga förvärv 2022 – BnearIT**

- I mars 2022 förvärvade plattformsbolaget Data Ductus Partners bolaget BnearIT, vilket erbjuder IT-lösningar kopplade till digitalisering och automation.
- BnearIT förvärvades i mars 2022 till 100% till segmentet Digitalisering & IT. Som en del av överförd ersättning till säljarna emitterades aktier i Data Ductus Partners motsvarande 7,5 Mkr vid förvärvstillfället. Verkligt värde på de 28 410 aktier som emitterats i Data Ductus Partners AB som en del av den överförda ersättningen baseras på det värde som Broviken värderade Data Ductus Partners AB, i enlighet med IPEV vägledning (för mer information se beskrivning av värderingsmetod i not K10), till per den 31 december 2021, dvs. 264 kr per aktie.
- Den villkorade delen av köpeskillingen baseras på resultatutfall för räkenskapsåret 2023. Vid förvärvstidpunkten gjordes en bedömning av verkligt värde att den slutgiltiga villkorade köpeskillingen skulle uppgå till 7,8 Mkr (slutligt per 31 dec 2022). Maximalt kan villkorade köpeskillingen uppgå till 14,0 Mkr. För ytterligare information om värdering av villkorad köpeskillning, se not K18.
- Förvärvsrelaterade kostnader om 0,2 Mkr avser arvoden till konsulter och jurister främst för finansiell och legal due diligence i samband med förvärv och redovisas som övriga rörelsekostnader i resultaträkningen.
- Verkligt värde på förvärvade fordringar överensstämmer med redovisat värde.

**Övriga förvärv 2022 – Complit**

- I mars 2022 förvärvade plattformsbolaget Data Ductus Partners bolaget Complit, ett Skellefteåbaserat IT konsultbolag med fokus på kvalitetssäkring och systemutveckling.
- Complit förvärvades i mars 2022 till 100% till segmentet Digitalisering & IT. Som en del av överförd ersättning till säljarna emitterades aktier i Data Ductus Partners motsvarande 1,4 Mkr vid förvärvstillfället. Verkligt värde på de 5 304 aktier som emitterats i Data Ductus Partners AB som en del av den överförda ersättningen som erlagts baseras på det värde som Broviken värderade Data Ductus Partners AB, i enlighet med IPEV vägledning (för mer information se beskrivning av värderingsmetod i not K10), till per den 31 december 2021, dvs. 264 kr per aktie.
- Förvärvet delfinansierade med en säljarrevers på 1,4 Mkr, vilken löper på 0,7 Mkr till den 31 dec 2022 och med 0,7 Mkr till den 31 dec 2023.
- Förvärvsrelaterade kostnader om 0,2 Mkr avser arvoden till konsulter och jurister främst för finansiell och legal due diligence i samband med förvärv och redovisas som övriga rörelsekostnader i resultaträkningen.
- Verkligt värde på förvärvade fordringar överensstämmer med redovisat värde.



## Övriga förvärv 2022 – PQ projektledning

- I september 2022 förvärvade plattformsbolaget Forsen Partners bolaget PQ, vilket erbjuder rådgivning, projektledning, projekteringsledning och byggledning.
- PQ förvärvades i september 2022 till 100% till segmentet Hälsa. Som en del av överförd ersättning till säljarna emitterades aktier i Forsen Partners motsvarande 27,0 Mkr vid förvärvstillfället. Verkligt värde på de 13 314 aktier som emitterats i Forsen Partners AB som en del av den överförda ersättningen baseras på det värde som Broviken värderade Forsen Partners AB, i enlighet med IPEV vägledning (för mer information se beskrivning av värderingsmetod i not K10), till per den 30 juni 2022, dvs. 2 028 kr per aktie.
- Den villkorade delen av köpeskillingen baseras på resultatutfall för räkenskapsåret 2022/23. Vid förvärvstidpunkten gjordes en bedömning av verkligt värde att den slutgiltiga villkorade köpeskillingen skulle uppgå till 12,5 Mkr (slutligt per 31 aug 2023). Maximalt kan villkorade köpeskillingen uppgå till 25,0 Mkr. För ytterligare information om värdering av villkorad köpeskillning, se not K18.
- Förvärvsrelaterade kostnader om 1,8 Mkr avser arvoden till konsulter och jurister främst för finansiell och legal due diligence i samband med förvärv och redovisas som övriga rörelsekostnader i resultaträkningen.
- Verkligt värde på förvärvade fordringar överensstämmer med redovisat värde.

## K6 - Anställda, personalkostnader och ersättningar till ledande befattningshavare Kostnader för ersättningar till anställda

Kostnader som redovisas för ersättningar till anställda delas upp enligt följande:

	2023	2022
Löner och andra ersättningar	1 432,0	1 235,2
Pensionskostnader	114,2	99,1
Sociala avgifter	398,5	324,8
Övriga personalkostnader	79,6	74,8
<b>Totalt</b>	<b>2 024,3</b>	<b>1 734,0</b>

## Medelantal anställda

2023	Medelantalet anställda	Varav män
Moderbolaget	5	77%
Dotterbolag	1 972	59%
<b>Totalt</b>	<b>1 977</b>	<b>59%</b>

2022	Medelantalet anställda	Varav män
Moderbolaget	4	77%
Dotterbolag	1 752	58%
<b>Totalt</b>	<b>1 756</b>	<b>58%</b>



### Pensionsforpliktelse

Koncernen har avgiftsbestemte pensionsplaner samt en förmånsbestemt pensionsplan enligt ITP 2 för tjänstemän i Sverige. ITP-planens förmånsbestemte pensionsåtaganden för ålder- och familjepension tryggas genom försäkring i Alecta. Enligt ett uttalande från Rådet för finansiell rapportering, UFR 10 *Redovisning av pensionsplanen ITP 2 som finansieras genom försäkring i Alecta* är detta en förmånsbestemt plan som omfattar flera arbetsgivare. För räkenskapsåret 2023 har bolaget inte haft tillgång till information för att kunna redovisa sin proportionella andel av planens förpliktelser, förvaltningstillgångar och kostnader vilket medfört att planen inte varit möjlig att redovisa som en förmånsbestemt plan. Pensionsplanen ITP 2 som tryggas genom en försäkring i Alecta redovisas därför som en avgiftsbestemt plan.

Premien för den förmånsbestemte ålders- och familjepensionen är individuellt beräknad och är bland annat beroende av lön, tidigare intjänad pension och förväntad återstående tjänstgöringstid. Förväntade avgifter nästa rapportperiod för ITP 2-försäkringar som är tecknade i Alecta uppgår till 4,3 Mkr. Koncernens andel av de sammanlagda avgifterna till planen uppgår till 0,0%.

Den kollektiva konsolideringsnivån utgörs av marknadsvärdet på Alectas tillgångar i procent av försäkringsåtagandena beräknade enligt Alectas försäkringstekniska metoder och antaganden, vilka inte överensstämmer med IAS 19. Den kollektiva konsolideringsnivån ska normalt tillåtas variera mellan 125 och 155 procent. Om Alectas kollektiva konsolideringsnivå understiger 125 procent eller överstiger 155 procent ska åtgärder vidtas i syfte att skapa förutsättningar för att konsolideringsnivån återgår till normalintervallet. Vid låg konsolidering kan en åtgärd vara att höja det avtalade priset för nyteckning och minskning av befintliga förmåner. Vid hög konsolidering kan en åtgärd vara att införa premierreduktioner.

Premierna till Alecta fastställs genom antaganden om ränta, livslängd, driftskostnader och avkastningsskatt och är beräknad så att betalning av konstant premie till pensionsstidpunkten räcker för hela målförmånen, som baseras på den försäkrades nuvarande pensionsmedförande lön, då ska vara intjänad.

Det saknas ett fastställt regelverk för hur underskott som kan uppkomma ska hanteras, men i första hand ska förluster täckas av Alectas kollektiva konsolideringskapital, och leder således inte till ökade kostnader genom höjda avtalade premier. Det saknas även regelverk för hur eventuella överskott eller underskott ska fördelas vid avveckling av planen eller bolags utträde ur planen. Vid utgången av 2023 uppgick Alectas överskott i form av den kollektiva konsolideringsnivån till 158 procent (172 procent).

Koncernens kostnader för avgiftsbestemte pensionsplaner för 2023 uppgår till 114,2 Mkr (99,1 Mkr).



## Ersättningar till styrelse och koncernledning

### 2023

Löner och ersättningar fördelade enligt typ av ersättning per styrelseledamot och till koncernledning:	Grundlön	Bonus	Pension	Totalt
Tkr				
<b>Styrelse tillika koncernledning</b>				
Per Granath, Ordförande	1 080	0	0	1 080
Övriga	3 240	0	0	3 240
<b>Totalt styrelse</b>	<b>4 320</b>	<b>0</b>	<b>0</b>	<b>4 320</b>
<b>Totalt i koncernen</b>	<b>4 320</b>	<b>0</b>	<b>0</b>	<b>4 320</b>

Koncernen har ingått ett avtal med vd, Per Granath, som innebär att vid uppsägning ska Bolaget iakttä en uppsägningstid om sex (6) månader och Per Granath har en uppsägningstid om tre (3) månader. Ingen överenskommelse om avgångsvederlag finns.

### 2022

Löner och ersättningar fördelade enligt typ av ersättning per styrelseledamot och till koncernledning:	Grundlön	Bonus	Pension	Totalt
Tkr				
<b>Styrelse tillika koncernledning</b>				
Per Granath, Ordförande	1 020	0	0	1 020
Övriga	3 060	0	0	3 060
<b>Totalt styrelse</b>	<b>4 080</b>	<b>0</b>	<b>0</b>	<b>4 080</b>
<b>Totalt i koncernen</b>	<b>4 080</b>	<b>0</b>	<b>0</b>	<b>4 080</b>

## Könsfördelning i styrelse och koncernledning

Styrelsen tillika koncernledningen består av 4 (4) män och 0 (0) kvinnor.





## K7 - Ersättning till revisorer

Med revisionsuppdrag avses revisorns arbete för den lagstadgade revisionen och med revisionsverksamhet olika typer av kvalitetssäkringstjänster. Övriga tjänster är sådant som inte ingår i revisionsuppdrag eller skatterådgivning.

	2023	2022
<i>KPMG AB</i>		
- revisionsuppdrag	5,6	5,3
- skatterådgivning	0,1	0,1
- övriga tjänster	0,8	0,0
<i>Övriga byråer</i>		
- revisionsuppdrag	0,6	0,5
- övriga tjänster	0,3	0,0
<b>Summa</b>	<b>7,4</b>	<b>6,0</b>

## K8 - Finansiella intäkter och kostnader

### Finansiella intäkter

Ränteintäkter till upplupet anskaffningsvärde:

	2023	2022
Ränteintäkter, likvida medel	6,8	1,1
Övriga ränteintäkter	0,0	0,7
<b>Summa ränteintäkter</b>	<b>6,8</b>	<b>1,8</b>

### Finansiella kostnader

	2023	2022
Banklån	39,6	23,4
Säljarreverser	6,4	3,8
<b>Summa räntekostnader till upplupet anskaffningsvärde</b>	<b>45,9</b>	<b>27,2</b>
Leasing	5,9	4,3
Övriga finansiella kostnader	1,1	0,8
<b>Summa finansiella kostnader</b>	<b>52,9</b>	<b>32,4</b>

## K9 - Inkomstskatt

Följande komponenter ingår i skattekostnaden:

### Aktuell skattekostnad (-) / skatteintäkt (+)

	2023	2022
Årets skattekostnad	-56,7	-51,5
Justering av skatt hänförlig till tidigare år	-1,7	0,1
	<b>-58,4</b>	<b>-51,4</b>

### Uppskjuten skattekostnad (-) / skatteintäkt (+):

Temporära skillnader	6,3	-0,4
<b>Redovisad skatt</b>	<b>-52,0</b>	<b>-51,8</b>





## Avstämning av effektiv skatt

Redovisat resultat före skatt	179,3	197,0
Skatt enligt gällande skattesats (20,6%)	-36,9	-40,6
Skatteeffekt av:		
Ej avdragsgilla kostnader	-4,8	-1,5
Ej skattepliktiga intäkter	0,4	0,3
Av och nedskrivningar immateriella tillgångar	-3,9	-4,4
Ökning av underskottsavdrag utan motsvarande aktivering av uppskjuten skatt	-3,7	-4,0
Schablonränta på periodiseringsfond	-0,4	-0,1
Justering avseende skatter för föregående år	-1,7	0,1
Skillnad i skattesats mellan moderbolag och utländska dotterbolag	-0,3	-1,6
Övrigt	-0,7	-0,0
<b>Redovisad skatt</b>	<b>-52,0</b>	<b>-51,8</b>

## Uppskjuten skatt

	2023	2022
Vid årets ingång	36,4	20,2
Redovisat i resultaträkningen	-6,3	0,4
Förvärv	37,9	16,2
Övrigt	-0,1	-0,3
<b>Vid årets utgång</b>	<b>68,0</b>	<b>36,4</b>

## Uppskjuten skatteskuld (+) /skattefordran (-)

	2023	2022
Immateriella tillgångar	39,9	12,0
Uppskjuten skatteskuld – nyttjanderättstillgång	-48,7	-45,1
Uppskjuten skatteskuld – leasingkulld	49,0	45,1
Obeskattade reserver, periodiseringsfonder	27,6	25,4
Övriga avsättningar	1,8	0,3
	<b>68,0</b>	<b>36,4</b>

Underskottsavdrag i moderbolaget som inte aktiverats uppgår till 58,9 Mkr (42,4 Mkr).

## K10 - Goodwill

	2023	2022
<b>Redovisat värde</b>		
Vid årets ingång	1 961,5	1 653,2
Förvärv av dotterbolag	539,6	318,1
Årets nedskrivningar	-19,7	-28,9
Valutakursdifferenser	-29,6	18,9
<b>Vid årets utgång</b>	<b>2 451,8</b>	<b>1 961,3</b>



## Nedskrivningsprøving

Goodwill allokeras till följande kassagenererande enheter för att utvärdera om nedskrivningsbehov föreligger enligt följande:

	2023-12-31	2022-12-31
Data Ductus	194,2	193,9
Equra	137,4	147,4
Forsen	338,1	338,1
NN	147,3	147,3
Intellic	240,3	131,4
HRP	428,3	469,1
Svefa	294,1	242,1
Agreat	153,4	-
Övriga	518,6	292,1
<b>Summa</b>	<b>2 451,8</b>	<b>1 961,3</b>

Goodwillvärdet prövas årligen för att se om det finns ett nedskrivningsbehov. Den årliga nedskrivningsprövningen görs på plattformsbolagsnivå, tillika den nivå där uppföljningen av goodwill görs, genom att beräkna återvinningsvärdet, vilket består av verkligt värde. De värderingsmetoder som används följer den vägledning som återfinns i International Private Equity and Venture Capital Valuation Guidelines. Specifikt tillämpas multipelvärdering inom ramen för marknadsansatsen.

Värderingen baseras på multipelbaserade värderingsmodeller och utgör värderingar i nivå 3. Multipelbaserade värderingsmodeller baseras på uppskattningar om rörelseresultat, nettoskuld samt medianmultipel som härleds från en jämförelsegrupp med börsnoterade bolag baserat på deras marknadsvärderingar och justeras med en tillämpbar rabatt eller premie. Över tid, per varje årlig nedskrivningsprövning, utvärderas tillämpad rabatt eller premie och justeras givet värde drivande skillnader mellan respektive plattformsbolag och jämförelsegruppen med börsnoterade bolag.

Väsentliga antaganden som använts i beräkning av verkligt värde

Beräkningarna av verkligt värde är mest känsliga för avvikelser från nedanstående antaganden:

- Rörelseresultat
- Multipel

Resultatprognosen är baserad på företagsledningens senaste fastställda budget och prognoser samt rimlig och verifierbara antaganden som utgör Brovikens bästa uppskattning av de ekonomiska förhållanden som beräknas råda under prognosperioden. Utgångspunkten för att skatta värden för dessa är tidigare erfarenheter samt externa källor.

Nedskrivning av goodwill görs när det redovisade värdet på den kassagenererande enheten, vilket utgör respektive plattformsbolag överstiger återvinningsvärdet

## Nedskrivningar

Nedskrivningsprövningen har föranlett en nedskrivning av goodwillposten i Equra med 10 Mkr (0) och i HRP med 10 MNOK (29). Nedskrivningen av goodwillvärdet beror på att portföljbolagen har haft en svagare resultatutveckling än förväntat och beräknat marknadsvärde har därmed sjunkit.



## Känslighetsanalyser

Känslighetsanalyser för beräkningarna av verkligt värde har genomförts, för ett antagande åt gången, genom att justera ned rörelseresultatet med 5% respektive multiplern med 1,0x. Till följd av nedskrivningar av goodwill för Equra och HRP är det redovisade värdet i linje med återvinningsvärdet och är därmed känsligt för förändringar i väsentliga antaganden. En minskning med 5% av rörelseresultatet skulle medföra ytterligare nedskrivningar, för Equra med -7,2 Mkr respektive för HRP med -19,3 Mkr, en justering av multiplern med 1,0x skulle medföra ytterligare nedskrivning av Equra med 19,5 Mkr respektive för HRP med 40,7 Mkr.

Återvinningsvärdet för Modigo överstiger det redovisade värdet med 6,5 Mkr, vilket är en marginal som innebär att rimliga möjliga förändringar i några viktiga antaganden skulle innebära att återvinningsvärdet blir lägre än dess redovisade värde. De värden som använts i värderingen och de ändrade värden som leder till att återvinningsvärdet överensstämmer med det redovisade värdet är följande:

Variabel	Antaget värde	Ändrat värde
Rörelseresultat	13,3	13,9
Multiplern	6,9x	5,9x

En minskning av rörelseresultatet med 5% skulle påverka återvinningsvärdet för Modigo med 4,6 Mkr och en justering av multiplern med 1,0x skulle påverka återvinningsvärdet med 13,3 Mkr.

För samtliga övriga plattformsbolag är bedömningen att inga rimligt möjliga förändringar i viktiga antaganden leder till att beräknat återvinningsvärde understiger redovisat värde.

## K11 - Övriga immateriella anläggningstillgångar

	Programvara och tekniska lösningar	Kundrelationer och kundkontrakt	Varumärken	Totalt
<b>2023</b>				
<b>Ackumulerade anskaffningsvärden</b>				
Vid årets ingång	10,8	56,8	13,2	<b>80,8</b>
Rörelseförvärv	4,6	163,1	18,8	<b>186,5</b>
Investeringar	4,6	-	-	<b>4,6</b>
Kursdifferens	-0,2	-0,4	-0,5	<b>-1,1</b>
<b>Vid årets utgång</b>	<b>19,8</b>	<b>219,5</b>	<b>31,7</b>	<b>270,8</b>
<b>Ackumulerade avskrivningar</b>				
Vid årets ingång	-5,8	-13,7	-2,0	<b>-21,5</b>
Årets avskrivningar	-2,0	-34,0	-1,8	<b>-37,9</b>
Kursdifferens	0,0	0,1	-	<b>0,1</b>
<b>Vid årets utgång</b>	<b>-7,8</b>	<b>-47,6</b>	<b>-3,8</b>	<b>-59,3</b>
<b>Redovisat värde</b>	<b>12,0</b>	<b>171,9</b>	<b>27,9</b>	<b>211,5</b>





	Programvara och tekniska løsninger	Kundrelasjoner och kundkontrakt	Varumärken	Totalt
<b>2022</b>				
<b>Akkumulerade anskaffningsvärden</b>				
Vid årets ingång	6,5	-	0,8	7,3
Rörelseförvärv	4,8	56,8	12,4	74,0
Investeringar	0,4	-	-	0,4
Utrangeringar	-0,9	-	-	-0,9
Kursdifferens	0,0	-	-	0,0
<b>Vid årets utgång</b>	<b>10,8</b>	<b>56,8</b>	<b>13,2</b>	<b>80,8</b>
<b>Akkumulerade avskrivningar</b>				
Vid årets ingång	-5,2	-	-0,8	-6,0
Utrangeringar	0,7	-	-	0,7
Årets avskrivningar	-1,3	-13,7	-1,2	-16,2
Kursdifferens	0,0	-	-	0,0
<b>Vid årets utgång</b>	<b>-5,8</b>	<b>-13,7</b>	<b>-2,0</b>	<b>-21,5</b>
<b>Redovisat värde</b>	<b>5,0</b>	<b>43,2</b>	<b>11,2</b>	<b>59,4</b>

Vid förvärvet av BER under 2023 har varumärket BER med ett värde på 10 Mkr bedömts ha obestämld livslängd.

## K12 - Materiella anläggningstillgångar

	Fastigheter	Förbättringsut gifter på annans fastighet	Inventarier	Totalt
<b>2023</b>				
<b>Akkumulerade anskaffningsvärden</b>				
Vid årets ingång	7,3	13,6	84,5	105,4
Rörelseförvärv	0,2	0,1	2,5	2,8
Investeringar	-	6,0	13,5	19,5
Utrangeringar	-	-	-2,4	-2,4
Kursdifferens	0,0	-0,3	-1,9	-2,2
<b>Vid årets utgång</b>	<b>7,5</b>	<b>19,4</b>	<b>96,1</b>	<b>123,0</b>
<b>Akkumulerade avskrivningar</b>				
Vid årets ingång	-3,2	-5,8	-61,0	-70,0
Utrangeringar	-	-	2,2	2,2
Årets avskrivningar	-0,2	-3,8	-13,1	-17,1
Kursdifferens	-	0,2	1,4	1,6
<b>Vid årets utgång</b>	<b>-3,5</b>	<b>-9,5</b>	<b>-70,5</b>	<b>-83,5</b>
<b>Redovisat värde</b>	<b>4,0</b>	<b>9,9</b>	<b>25,7</b>	<b>39,6</b>





	Fastigheter	Förbättringsutgifter på annans fastighet	Inventarier	Totalt
<b>2022</b>				
<b>Ackumulerade anskaffningsvärden</b>				
Vid årets ingång	7,3	7,5	69,5	84,3
Rörelseförvärv	-	0,3	1,5	1,8
Investeringar	-	5,3	15,2	20,5
Utrangeringar	-	-	-4,8	-4,8
Kursdifferens	-	0,4	3,1	3,5
<b>Vid årets utgång</b>	<b>7,3</b>	<b>13,5</b>	<b>84,5</b>	<b>105,3</b>
<b>Ackumulerade avskrivningar</b>				
Vid årets ingång	-3,0	-3,1	-52,1	-58,2
Utrangeringar	-	-	4,2	4,2
Årets avskrivningar	-0,2	-2,5	-11,4	-14,1
Kursdifferens	-	-0,3	-1,7	-2,0
<b>Vid årets utgång</b>	<b>-3,2</b>	<b>-5,8</b>	<b>-61,0</b>	<b>-70,0</b>
<b>Redovisat värde</b>	<b>4,0</b>	<b>7,8</b>	<b>23,5</b>	<b>35,3</b>

### K13 - Kundfordringar

	2023-12-31	2022-12-31
Kundfordringar brutto	686,4	557,9
Reserv för kundförluster	-14,9	-18,1
<b>Summa</b>	<b>671,5</b>	<b>539,8</b>

	2023-12-31	2022-12-31
Ej förfallna fordringar	451,7	373,9
Förfallna 1–30 dagar	190,5	158,9
Förfallna 31–60 dagar	22,8	13,9
Förfallna > 60 dagar	21,4	11,2
	<b>686,4</b>	<b>557,9</b>

Brovikens kunder består till stor del av stat, kommun och stora bolag i Sverige och Norge. Koncernen exponeras inte för några betydande kreditrisker i förhållande till någon enskild motpart eller grupp av motparter. Baserat på historisk information anser ledningen att kundfordringar som inte har förfallit till betalning eller skrivits ned har en god kreditkvalitet.

### K14 - Likvida medel

Likvida medel innefattar följande:

	2023-12-31	2022-12-31
Banktillgodohavanden	455,8	512,3
<b>Summa</b>	<b>455,8</b>	<b>512,3</b>

Likvida medel består av kassamedel samt omedelbart tillgängliga tillgodohavanden hos banker och motsvarande institut. Se Not 18 avseende kreditrisk.





## K15 - Eget kapital

### Aktiekapital

Moderbolaget bildades den 29 september 2019 genom utfärdande av 50 000 aktier med ett aktiekapital om 50 000 kr och kvotvärde 1 kr. Under 2020 genomfördes en nyemission, bestående av 34 185 A-aktier och 136 740 B-aktier och ett indrag av 50 000 aktier. Utgående aktiekapital 2020 uppgick till 170 925 kr. Under 2021 genomfördes ytterligare en nyemission bestående av 11 968 A-aktier och 47 870 B-aktier, varvid antalet aktier vid utgången av 2021 uppgick till 46 153 A-aktier och 184 610 B-aktier och aktiekapitalet uppgick till 230 763 kr.

Den 12 december 2023 fattade extra bolagsstämma beslut om att genomföra en split av bolagets aktie med 1:100, varvid antalet B-aktier ökade från 184 610 till 18 461 000 och antalet A-aktier från 46 153 till 4 615 300.

Den 12 december 2023 fattade extra bolagsstämma även beslut om förvärv av samtliga aktier i Broviken Gruppen I AB genom emission av 15 268 689 B-aktier samt nyemission om 3 817 172 A-aktier.

Aktiekapitalet består efter genomförda emissioner av till fullo betalda 8 432 472 A-aktier och 33 729 689 B-aktier med kvotvärde om 0,01 kr.

B-aktierna har företrädesrätt i förhållande till A-aktierna till den vinst som uppstår i bolaget efter återbetalning av samtliga Investeringsåtaganden inklusive kapitaliserad avkastning per den 31 december 2023 uppgående till 1 683,0 Mkr med ett tillägg på en kapitaliserad avkastning på 7% på var tid inbetalade kapitalåtaganden ("Hurdle"). Därefter äger A-aktierna rätt att erhålla den vinst som uppstår till dess de erhållit ett belopp motsvarande 25% av 269,2 Mkr med tillägg för ovan angiven Hurdle. Den vinst som därefter uppkommer delas mellan B-aktierna och A-aktierna i fördelningen 80/20.

### Omräkningsreserv

Omräkningsreserven innefattar alla valutakursdifferenser som uppstår vid omräkning av finansiella rapporter från utländska verksamheter som har upprättat sina finansiella rapporter i en annan valuta än den valuta som koncernens finansiella rapporter presenteras i. Moderbolaget och koncernen presenterar sina finansiella rapporter i svenska kronor.

## K16 - Räntebärande skulder

<b>Kortfristiga</b>	<b>2023-12-31</b>	<b>2022-12-31</b>
Banklån	239,2	116,4
Checkräkningskrediter	22,1	0,0
Kortfristiga leasingskulder	94,9	88,9
<b>Totalt redovisat värde</b>	<b>356,2</b>	<b>205,4</b>
<b>Långfristig</b>	<b>2023-12-31</b>	<b>2022-12-31</b>
Banklån	333,0	459,1
Långfristiga leasingskulder	143,0	130,1
Säljarreverser	88,0	49,2
<b>Totalt redovisat värde</b>	<b>564,0</b>	<b>638,3</b>
<b>Summa</b>	<b>920,2</b>	<b>843,6</b>
<i>Varav efter 5 år</i>	<i>0,0</i>	<i>0,0</i>





## Lånevillkor

Brovikens avtal om banklån tecknas på porteføljbolagsnivå i samband med respektive förvärv med pant i aktier som ställd säkerhet. Respektive banklån löper till rörlig ränta, Stibor +2,75 respektive Nibor +2,75, på 5 år och amorteras normalt linjärt över tiden

Respektive banklån har särskilda villkor, vilka inkluderar så kallade covenanter där banken har möjlighet att säga upp respektive lån om de finansiella nyckeltalen inte är uppfyllda. För tre av lånen var avtalsvillkoren inte uppfyllda per balansdagen, varvid den återstående långfristiga bankskulden på dessa lån, 98,6 Mkr, har klassats som kortfristig. Efter räkenskapsårets slut så har banken godkänt waiver på samtliga lån.

De porteføljbolagen med verksamhet i Norge har finansierats i NOK, för att minska valutarisken. Utestående banklån och säljarreverser i NOK uppgår till 86,4 MNOK respektive 50,8 MNOK.

Säljarreverser löper normalt med en ackumulerande ränta på 3,5–11,2 %, varvid den högsta räntan avser förvärvet av HRP till en fast marginal + Nibor. Utestående säljarreverser förfaller under 2026, dvs återstående löptid är 3,5 år, dvs beroende på respektive bolags förvärvstidpunkt. Samtliga säljarreverser är efterställda respektive plattformsbolags banklån.

Checkräkningskrediter har en total ram på 114,7 MSEK varav 22,1 Mkr var utnyttjat per balansdagen. Respektive checkräkningskredit löper med rörlig ränta, Stibor +2,75 respektive Nibor +2,75. Avtalen innehåller sedvanliga avtalsvillkor för checkräkningskrediter inklusive villkor om årlig förlängning. Företagsinteckningar har pantsatts som säkerhet för checkräkningskrediterna, se vidare Ställda säkerheter.

	Valuta	Nominell ränta	Löptid	2023-12-31	2022-12-31
Säkerställda banklån	SEK	Stibor + 2,75%	2024–28	496,3	487,0
Säkerställda banklån	NOK	Nibor + 2,75%	2025–28	78,5	92,2
Checkräkningskredit	SEK	Stibor + 2,75%	2024	14,2	0,0
Checkräkningskredit	NOK	Nibor + 2,75%	2024	7,9	0,0
Säljarrevers, efterställd	SEK	3,50%	2026	37,2	0,0
Säljarrevers, efterställd	NOK	11,2%	2026	50,8	49,2
Leasingskuld	SEK			237,9	219,0
<b>Totalt räntebärande skulder</b>				<b>922,8</b>	<b>847,4</b>

Se även not K18 och K19.

## K17 - Upplupna kostnader och förutbetalda intäkter

	2023-12-31	2022-12-31
Upplupna löner	72,5	70,3
Upplupna semesterlöner	145,8	119,6
Upplupna sociala avgifter	33,6	29,0
Förutbetalda intäkter	24,1	28,7
Övriga upplupna kostnader	46,1	47,6
<b>Summa</b>	<b>322,1</b>	<b>295,2</b>





## K18 - Finansiella tillgångar och skulder

### Kategorier av finansiella tillgångar och skulder

2023-12-31	Värderade till upplupet anskaffningsvärde	Värderat till verkligt värde via resultatet
<b>Finansiella tillgångar</b>		
Finansiella anläggningstillgångar	14,0	-
Kundfordringar	671,5	-
Övriga fordringar	13,5	-
Upplupna intäkter från kunder	151,9	-
Likvida medel	455,8	-
	<b>1 306,7</b>	<b>-</b>
<b>Finansiella skulder</b>		
Räntebärande skulder	572,2	-
Checkräkningskrediter	22,1	-
Säljarreverser	88,0	-
Leverantörsskulder	366,8	-
Övriga kortfristiga skulder och upplupna kostnader	46,0	-
Villkorade köpeskillingar	-	111,1
	<b>1 095,2</b>	<b>111,1</b>

2022-12-31	Värderade till upplupet anskaffningsvärde	Värderat till verkligt värde via resultatet
<b>Finansiella tillgångar</b>		
Finansiella anläggningstillgångar	7,8	-
Kundfordringar	539,8	-
Övriga fordringar	15,5	-
Upplupna intäkter från kunder	114,0	-
Likvida medel	512,3	-
	<b>1 189,2</b>	<b>-</b>
<b>Finansiella skulder</b>		
Räntebärande skulder	575,5	-
Säljarreverser	49,2	-
Leverantörsskulder	329,8	-
Övriga kortfristiga skulder och upplupna kostnader	43,6	-
Villkorade köpeskillingar	-	30,0
	<b>998,1</b>	<b>30,0</b>

Redovisat värde på kundfordringar, övriga fordringar, likvida medel, leverantörsskulder och övriga skulder utgör en rimlig approximation av verkligt värde. Även för räntebärande lån utgör redovisat värde en rimlig approximation av verkligt värde då lånen löper med rörlig ränta.





## Finansiella instrument som värderas till verkligt värde

När verkligt värde för en tillgång eller skuld ska fastställas, använder koncernen observerbara data i så stor utsträckning som möjligt. Verkliga värden kategoriseras i olika nivåer i en verklig värdehierarki baserat på indata som används i värderingstekniken enligt följande:

- Nivå 1 - enligt priser noterade på en aktiv marknad för samma instrument
- Nivå 2 - utifrån direkt eller indirekt observerbara marknadsdata som inte inkluderas i nivå 1
- Nivå 3 - utifrån indata som inte är observerbara på marknaden

Villkorade köpeskillingar ingår i nivå 3 i verkligt värdehierarkin.

## Överföringar mellan nivåer

Inga överföringar mellan nivåer har skett under 2023 (2022).

## Avstämning finansiella instrument värderade i nivå 3

I tabellen nedan presenteras en avstämning mellan ingående och utgående balans för finansiella instrument värderade i nivå 3.

Villkorade köpeskillingar	2023	2022
Vid årets ingång	30,0	103,0
Tillkommande	103,3	60,3
Återfört mot resultaträkningen	4,2	-13,9
Reglerat under året	-26,4	-119,3
<b>Vid årets utgång</b>	<b>111,1</b>	<b>30,0</b>

## Värderingstekniker och indata

Följande tabeller visar vilka värderingstekniker som använts vid värdering till verkligt värde i Nivå 3, liksom väsentliga icke-observerbara indata.

### Finansiella instrument värderade till verkligt värde via resultatet

Typ	Värderingsteknik	Väsentliga icke-observerbara indata	Samband mellan väsentliga ej observerbara indata och beräkning av verkligt värde
Villkorade köpeskillingar	Resultatbaserad beräkning: Värderingsmodellen beräknar värdet på villkorad köpeskilling baserat på sannolika scenarier för framtida resultat enligt avtal.	Prognos-tiserat resultat	Det bedömda verkliga värdet skulle öka (minska) om: Resultatet var högre (lägre)

## Känslighetsanalys

För det verkliga värdet på villkorade köpeskillingar skulle rimligt möjliga förändringar i något av de väsentliga ej observerbara indata, allt annat lika, ha följande effekt:

Villkorad köpeskilling	Resultaträkningen	
	Ökning	Minskning
Rörelseresultat (10,0 % förändring)	-6,0	10,9



## Risk avseende finansielle instrument

### Ramverk for finansiell riskhantering

Koncernen er gjennom sin virksomhet eksponert for ulike slag av finansielle risikoer.

- Finansierings-, likviditetsrisik
- Kreditrisik
- Renterisik
- Valutarisik

Koncernens finanspolicy for hantering av finansielle risikoer har utformet av styrelsen og bildar et ramverk av retningslinjer og regler i form av risikomandat og limiter for finansvirksomheten. Ansvaret for koncernens finansielle transaksjoner og risikoer hanteres sentralt av CFO. Den overgrepande målsætningen for finansvirksomheten er at tilhånda en kostnadseffektiv finansiering samt at minimere negative effekter på koncernens resultat som hærer fra marknadrisikoer. Kapitalbehovet ska sikkerstillas gjennom et aktivt og profesjonelt opplåningsforfarande av checkkrediter og øvrige kreditfaciliteter. Opptagande av extern finansiering er centraliserat. Tillfredsstillende betalningsberedskap ska oppnås gjennom avtalade kreditløften. Overskottlikviditet ska i første hand anvendes for at amortere på utestående krediter. Moderbolaget har ansvar for såvel koncernens langsiktige finansiering som likviditetsforsørjning

### Finansierings-, likviditetsrisik

Likviditetsrisiken er risiken at koncernen kan få problem at fullgøre sine skyldigheter som er forknippede med finansielle skulder. Likviditetsrisikerna hanteres sentralt for hele koncernen av CFO.

Likviditetsbehovet følger opp løpande og i samband med oversyner av Brovikens finansieringsbehov.

Koncernens policy er at minimere opplåningsbehovet gjennom at i første hand nyttja koncernens befintlige kassa. For at underlette likviditetsplanering og likviditetsstyrning har et flertal av bolagene en checkregningskredit som reserv og som kan nyttjas ved tilfällige behov.

Spesifikasjon av tilgjengelig likviditet:

	2023	2022
Investeringsåtaganden, ej avropade	0,0	260,0
Outnyttjade checkregningskrediter	92,6	102,7
Likvide medel	455,8	512,3
<b>Totalt</b>	<b>548,4</b>	<b>875,0</b>

Koncernens finansielle skulder, som framgår av Not K16, oppgick ved årsskiftet till 920,2 Mkr (843,6 Mkr) (kortfristige skulder 356,2 Mkr og langfristige skulder 564,0 Mkr).

### Løptidsanalyse avseende finansielle skulder – odiskonterade kassafløden

2023-12-31	<3 mån	3–12 mån	1–5 år	> 5 år	Totalt
Räntebärande skulder	81,3	243,9	366,0	-	691,2
Checkregningskrediter	-	22,1	-	-	22,1
Säljarreverser	-	-	103,6	-	103,6
Villkorade köpeskillingar	-	26,1	84,9	-	111,1
Leasingskuld	23,7	71,2	156,9	-	251,8
Leverantörsskulder	366,8	-	-	-	366,8
Øvrige kortfristige skulder og opplupna kostnader	70,2	-	-	-	70,2
<b>Totalt</b>	<b>542,1</b>	<b>363,3</b>	<b>711,4</b>	<b>0,0</b>	<b>1 616,8</b>



2022-12-31	<3 mån	3–12 mån	1–5 år	> 5 år	Totalt
Räntebärande skulder	47,6	142,8	485,7	-	676,1
Säljarreverser	-	-	62,8	-	62,8
Villkorade köpeskillingar	-	24,9	5,1	-	30,0
Leasingskuld	22,2	66,7	142,9	-	231,8
Leverantörsskulder	329,8	-	-	-	329,8
Övriga kortfristiga skulder och upplupna kostnader	72,3	-	-	-	72,3
<b>Totalt</b>	<b>471,9</b>	<b>234,4</b>	<b>696,5</b>	<b>0,0</b>	<b>1 402,8</b>

### **Kreditrisk**

Med kreditrisk avses exponering i form av placeringar av överskottslikviditet, kundfordringar och upplupna intäkter. Den främsta kreditrisken är koncernens kundfordringar. Vid varje rapporttillfälle bedöms risken för kreditförluster framåtblickande genom den förenklade metoden, det vill säga över den återstående löptiden, av respektive dotterbolag. Historisk statistik samt övrig relevant känd information är bas för bedömningen, för såväl förfallna som ej förfallna kundfordringar. Då en fordran är förfallen görs en individuell bedömning. Kundfordringarna är spridda över ett stort antal motparter, och koncernen är inte beroende av ett fåtal enskilda kunder. Därför finns ingen koncentration av kreditrisk i kundfordringar

Överskottslikviditet placeras på inlåningskonton hos de större nordiska affärsbankerna. Likvida medel investeras endast hos bank med hög kreditrating. Risken för kreditförluster knuten till bankkonton bedöms därmed vara begränsade, dvs ej väsentliga, och redovisas inte.

### **Maximal exponering för kreditrisk**

	2023	2022
Kundfordringar	671,5	539,8
Upplupna intäkter från kunder	151,9	114,0
Övriga fordringar	15,5	17,4
Likvida medel	455,8	512,3
<b>Totalt</b>	<b>1 294,6</b>	<b>1 183,4</b>

### **Kreditförlustreserv**

	2023	2022
Ingående reserv	18,1	4,0
Avsättning kreditförluster	-3,2	14,1
<b>Utgående reserv</b>	<b>14,9</b>	<b>18,1</b>

### **Ränterisk**

Den marknadsrisk som främst påverkar Broviken är ränterisken, som kan leda till förändring i verkliga värden och förändringar i kassaflöden. En betydande faktor som påverkar ränterisken är räntebindningstiden. Koncernens låneavtal löper till rörlig ränta, med 3-månaders räntebindningstid. Bolag som har överskottslikviditet och inte förväntas göra något tilläggsförvärv i närtid kan överväga att amortera extra på banklån för att sänka ränterisken.

Genomslaget på räntekostnaderna vid en ränteuppgång/räntenedgång på 1 procentenhet på balansdagen skulle vara +/-5,8 Mkr.



### Valutarisk

Koncernen verkar i Sverige och Norge och utsätts därigenom för valutarisker från valutaexponeringar i norska kronor främst i form av omräkningsexponering. Koncernens resultat påverkas av omräkning av norska dotterbolags resultaträkningar, där omräkningen sker till räkenskapsårets genomsnittskurs. Vidare uppstår valutarisk genom framtida affärstransaktioner, redovisade tillgångar och skulder, samt nettoinvesteringar i utlandsverksamheter. Exponeringen i norska kronor har därför delvis finansierats genom upplåning i norska kronor.

Nettotillgångar i NOK uppgår till 563,2 Mkr inklusive goodwill. Genomslaget på resultaträkningen vid en kursförändring på 5 procentenheter på balansdagen skulle vara 28,2 Mkr och på koncernens totalresultat 0,9 Mkr.

### Kapitalhantering

Koncernens policy är att ha en god finansiell ställning, som bidrar till att bibehålla investerares, kreditgivares och marknadens förtroende samt utgöra en god grund för fortsatt utveckling av affärsverksamheten; samtidigt som den långsiktiga avkastning som genereras till aktieägarna är tillfredsställande. Styrelsen söker uppnå en balans mellan den högre avkastning på eget kapital som möjliggörs med hög belåningsgrad och fördelarna och säkerheten som följer av en stark kapitalbas. Målsättningen är att fortsätta generera avkastning till ägare och nytta för andra intressenter.

Varken moderbolaget eller något av dotterbolagen är föremål för externa kapitalkrav, se även not K16.

### K19 - Ställda säkerheter och eventalförpliktelser

	2023	2022
<i>Ställda säkerheter för Banklån</i>		
Aktier i dotterbolag	2 176,6	1 647,3
Företagsinteckningar	94,6	63,3
<i>Ställda säkerheter övrigt</i>		
Spärrmedel bank, hyresgaranti	0,1	1,5
Spärrmedel bank, Euroclear	0,1	0,1
<i>Eventalförpliktelser</i>		
Borgen för Rajd Systech AB	0,2	0,5

### K20 - Transaktioner med närstående

Koncernens nyckelpersoner består av styrelse, koncernledning och verkställande direktör dels genom ägande i Broviken, dels genom rollen som ledande befattningshavare.

Transaktioner med närstående sker på marknadsmässiga grunder.

Inga transaktioner med närstående sker utöver ersättning till ledande befattningshavare och för hyreskontrakt för lokal förekommer.

#### Ersättningar till nyckelpersoner

Ersättningen till nyckelpersoner, tillika närstående, framgår i not K6.

#### Hyreskontrakt för lokal

Broviken hyr kontorslokaler av Fagra Fastigheter 1 AB, vilket är ett bolag som kontrolleras av Brovikens VD Per Granath. Hyran uppgick för 2023 till 1,8 Mkr inklusive moms.



## K21 - Bolag som omfattas av dessa finansiella rapporter

Broviken Gruppen II AB är moderbolag i koncernen som inkluderar dotterbolag enligt förteckningen nedan. I de fall ett nyförvärvat dotterbolag har ett räkenskapsår som inte sammanfaller med moderbolagets förlängs eller förkortas dess räkenskapsår så att det sammanfaller med moderbolaget på respektive bolags nästkommande ordinarie årsstämma.

I nedanstående bild anges huvudsakligt verksamhetsland och ägarandel vid utgången av 2023 respektive 2022.

### Broviken Gruppen

<b>EFK Partners AB</b>	<b>Data Ductus Partners AB</b>	<b>Equus AB</b>	<b>Forsen Partners AB</b>	<b>NN Partners AB</b>	<b>Intellig Group AB</b>	<b>Psykologpartners AB</b>	<b>HRP AS</b>	
Sverige	Sverige	Sverige	Sverige	Sverige	Sverige	Sverige	Norge	
71% 71%	65% 65%	61% 61%	64% 64%	53% 53%	65% 68%	68% 68%	54% 54%	
<b>Svefa Partners AB</b>	<b>Modigo Partners AB</b>	<b>Brightmill Partners AB</b>	<b>Corplus Partners AB</b>	<b>Cereb Holding II AB</b>	<b>Prolegia Partners AB</b>	<b>SportsMed Sweden Partners AB</b>	<b>Agreat Partners AB</b>	<b>BER Partners AB</b>
Sverige	Sverige	Sverige	Sverige	Sverige	Sverige	Sverige	Sverige	Norge
82% 84%	70% 70%	66% 66%	65% 65%	92% 92%	70% 0%	70% 0%	70% 0%	60% 0%





## K22 - Innehav utan bestämmande inflytande

Nedan presenteras finansiell information i sammandrag enligt IFRS (före eliminering av interna transaktioner) för dotterföretag med väsentliga innehav utan bestämmande inflytande.

	Data Ductus		Equra	
	2023-12-31	2022-12-31	2023-12-31	2022-12-31
Ägarandel	65,4%	65,4%	61,5%	61,4%
Anläggningstillgångar	235,9	243,4	174,9	179,0
Omsättningstillgångar	145,4	134,2	47,1	53,1
Långfristiga skulder	-43,3	-64,1	-41,3	-48,6
Kortfristiga skulder	-113,5	-109,5	-51,5	-52,6
<b>Nettotillgångar</b>	<b>224,5</b>	<b>203,9</b>	<b>129,2</b>	<b>131,0</b>
Nettotillgångar: Innehav utan bestämmande inflytande	92,1	83,2	49,8	50,6
	<b>2023</b>	<b>2022</b>	<b>2023</b>	<b>2022</b>
Intäkter	448,7	399,1	304,4	275,6
Årets resultat	21,6	20,2	-1,9	13,2
Övrigt totalresultat	-	-	-	-
<b>Årets totalresultat</b>	<b>21,6</b>	<b>20,2</b>	<b>-1,9</b>	<b>13,2</b>
Årets resultat hänförligt till innehav utan bestämmande inflytande	7,4	9,8	-0,6	5,1
Årets övrigt totalresultat hänförligt till innehav utan bestämmande inflytande	-	-	-	-
Kassaflöde från löpande verksamheten	47,3	36,4	31,5	31,3
Kassaflöde från investeringsverksamheten	-3,8	-3,5	-0,4	-2,4
Kassaflöde från finansieringsverksamheten	-49,1	-67,0	-34,5	-33,9
<b>Årets kassaflöde</b>	<b>-5,6</b>	<b>-34,1</b>	<b>-3,4</b>	<b>-5,0</b>





	Forsen		NN	
	2023-12-31	2022-12-31	2023-12-31	2022-12-31
Ägarandel	63,8%	64,1%	53,1%	53,1%
Anläggningstillgångar	360,8	371,0	154,4	156,9
Omsättningstillgångar	101,8	112,5	224,2	228,1
Långfristiga skulder	-47,2	-87,2	-6,8	-41,9
Kortfristiga skulder	-122,1	-133,8	-226,0	-224,6
<b>Nettotillgångar</b>	<b>293,4</b>	<b>262,5</b>	<b>145,8</b>	<b>118,6</b>
Nettotillgångar: Innehav utan bestämmande inflytande	106,2	94,3	68,4	55,6
	<b>2023</b>	<b>2022</b>	<b>2023</b>	<b>2022</b>
Intäkter	506,0	435,8	949,1	874,7
Årets resultat	27,8	26,3	27,3	28,0
Övrigt totalresultat	-	-	-	-
<b>Årets totalresultat</b>	<b>27,8</b>	<b>26,3</b>	<b>27,3</b>	<b>28,0</b>
Årets resultat hänförligt till innehav utan bestämmande inflytande	10,1	9,4	12,8	13,2
Årets övrigt totalresultat hänförligt till innehav utan bestämmande inflytande	-	-	-	-
Kassaflöde från löpande verksamheten	46,3	33,4	-5,1	66,6
Kassaflöde från investeringsverksamheten	-0,3	-1,1	-0,4	-0,1
Kassaflöde från finansieringsverksamheten	-65,6	-45,9	-35,7	-27,0
<b>Årets kassaflöde</b>	<b>-19,6</b>	<b>-13,6</b>	<b>-41,2</b>	<b>39,5</b>





	Intellie Group		HRP	
	2023-12-31	2022-12-31	2023-12-31	2022-12-31
Ägarandel	64,9%	67,8%	54,1%	54,3%
Anläggningstillgångar	255,2	139,0	510,8	564,0
Omsättningstillgångar	62,5	67,4	169,1	149,9
Långfristiga skulder	-109,1	-45,2	-150,7	-197,5
Kortfristiga skulder	-75,0	-60,3	-233,2	-199,0
<b>Nettotillgångar</b>	<b>133,7</b>	<b>100,9</b>	<b>296,0</b>	<b>317,4</b>
Nettotillgångar: Innehav utan bestämmande inflytande	47,0	32,5	135,8	145,1
	<b>2023</b>	<b>2022</b>	<b>2023</b>	<b>2022</b>
Intäkter	219,2	183,6	734,1	668,5
Årets resultat	18,0	20,5	0,7	-6,7
Övrigt totalresultat	-	-	-22,1	12,6
<b>Årets totalresultat</b>	<b>18,0</b>	<b>20,5</b>	<b>-21,4</b>	<b>-2,3</b>
Årets resultat hänförligt till innehav utan bestämmande inflytande	6,4	6,6	0,6	-3,1
Årets övrigt totalresultat hänförligt till innehav utan bestämmande inflytande	-	-	-10,1	4,4
			<b>-9,5</b>	<b>1,3</b>
Kassaflöde från löpande verksamheten	28,9	26,9	86,3	37,8
Kassaflöde från investeringsverksamheten	-1,2	-1,0	-14,3	-11,1
Kassaflöde från finansieringsverksamheten	-41,3	-16,8	-55,2	-57,2
<b>Årets kassaflöde</b>	<b>-13,6</b>	<b>9,0</b>	<b>16,8</b>	<b>-30,5</b>





	Svefa*		Agreat	
	2023-12-31	2022-12-31	2023-12-31	2022-12-31
Ägarandel	82,4%	84,1%	70,0%	-
Anläggningstillgångar	322,8	268,9	209,3	-
Omsättningstillgångar	129,6	93,6	44,3	-
Långfristiga skulder	-59,4	-76,7	-74,1	-
Kortfristiga skulder	-129,7	-91,7	-34,7	-
<b>Nettotillgångar</b>	<b>263,4</b>	<b>194,0</b>	<b>144,6</b>	<b>-</b>
Nettotillgångar: Innehav utan bestämmande inflytande	46,3	30,8	43,4	-
	<b>2023</b>	<b>2022</b>	<b>2023</b>	<b>2022</b>
Intäkter	411,8	330,8	35,4	-
Årets resultat	17,1	18,4	-4,0	-
Övrigt totalresultat	-	-	-	-
<b>Årets totalresultat</b>	<b>17,1</b>	<b>18,4</b>	<b>-4,0</b>	<b>-</b>
Årets resultat hänförligt till innehav utan bestämmande inflytande	0,5	1,3	-1,3	-
Årets övrigt totalresultat hänförligt till innehav utan bestämmande inflytande	-	-	-	-
Kassaflöde från löpande verksamheten	30,5	35,5	-0,6	-
Kassaflöde från investeringsverksamheten	-1,1	-1,1	-	-
Kassaflöde från finansieringsverksamheten	-21,7	-28,4	3,0	-
<b>Årets kassaflöde</b>	<b>7,7</b>	<b>6,1</b>	<b>2,4</b>	<b>-</b>

\* Svefas ägarandel avser värdefördelning, då det finns flera aktieslag i bolaget





## K23 - Leasingavtal

Koncernen leasar flere typer av tillgångar inklusive lokaler, fordon, maskiner, och IT-utrustning. Inga leasingavtal innehåller covenantar eller andra begränsningar utöver säkerheten i den leasade tillgången.

### Nyttjanderättstillgång

2022	Lokaler	Fordon och övrigt	Totalt
<b>Ingående redovisat värde</b>	153,6	12,7	166,3
Tillkommande leasingavtal	132,5	8,2	140,7
Avskrivningar	-81,4	-8,4	-89,8
Kursdifferenser	2,1	-	2,1
<b>Utgående redovisat värde</b>	<b>206,8</b>	<b>12,5</b>	<b>219,3</b>
<b>2023</b>			
<b>Ingående redovisat värde</b>	206,8	12,5	219,3
Tillkommande leasingavtal	110,2	19,6	129,8
Avskrivningar	-95,1	-11,9	-107,0
Kursdifferenser	-5,5	-0,1	-5,6
<b>Utgående redovisat värde</b>	<b>216,4</b>	<b>20,1</b>	<b>236,5</b>

Tillkommande leasingavtal inkluderar anskaffningsvärde för under året nyanskaffade nyttjanderätten samt tillkommande belopp vid omprövningen av leasingskulder på grund av ändrade betalningar till följd av att leasingperioden har förändrats.

### Leasingskuld

	2023	2022
Kortfristig leasingskuld	94,9	88,9
Långfristig leasingskuld	143,0	130,1
<b>Totalt leasingskuld</b>	<b>237,9</b>	<b>219,0</b>

För löptidsanalys av leasingskulderna, se not K18 Finansiella tillgångar och skulder.

### Belopp redovisade i resultatet

	2023	2022
Avskrivningar på nyttjanderättstillgångar	107,0	90,3
Ränta på leasingskulder	5,9	4,3
<b>Totalt</b>	<b>112,9</b>	<b>94,6</b>

### Belopp redovisade i rapporten över kassaflöden

	2023	2022
Summa kassaflöden hänförliga till leasingavtal	111,6	93,8
<b>Totalt</b>	<b>111,6</b>	<b>93,8</b>

Ovanstående kassaflöde inkluderar såväl belopp för leasingavtal som redovisas som leasingskuld, som belopp som betalas för variabla leasingavgifter, korttidsleasing och leasar av lågt värde.





## Fastighetsleasing

Koncernen leasar byggnader för sina kontorslokaler. Leasingavtalen har normalt en löptid på 3–5 år, med några få undantag. Vissa leasingavtal innehåller en option att vid leasingperiodens slut förnya leasingavtalet med ytterligare en period med samma löptid.

Koncernens hyresavtal för kontorslokaler består i huvudsak av ej uppsägningsbara perioder om 3 år, som förlängs med ytterligare perioder om 3 år om Koncernen inte säger upp avtalet med 3 till 9 månaders uppsägningstid. För kontor bedömer Koncernen i majoriteten av fallen att det inte är rimligt säkert att avtalen kommer att förlängas bortom den första perioden – dvs leasingperioden bedöms vanligen till en period. Redovisad leasingkulda för dessa avtal uppgår till 217,0 Mkr (206,2).

## Övriga leasingavtal

Koncernen leasar fordon med leasingperioder på 3 år. I vissa fall har Koncernen en möjlighet att köpa tillgången vid leasingperiodens slut. I andra fall garanterar Koncernen den leasade tillgångens restvärde vid leasingperiodens slut. Förlängningsoptioner förekommer endast i oväsentlig omfattning.

Uppskattade restvärdesgarantier omprövas vid varje balansdag för att omvärdera leasingkulden och nyttjanderättstillgången. Den 31 december 2023 uppskattar Koncernen att restvärdesgarantier uppgår till 15,3 Mkr (4,9).

Koncernen leasar även maskiner och IT-utrustning med leasingperioder på 3 år. Dessa leasingavtal är korttidsleasingavtal och/eller leasar av lågt värde.

## K24 - Specifikation till rapporten över kassaflöden

Likvida medel innefattar följande:

	2023-12-31	2022-12-31
Banktillgodohavanden	455,8	512,3
<b>Summa</b>	<b>455,8</b>	<b>512,3</b>

Likvida medel består av kassamedel samt omedelbart tillgängliga tillgodohavanden hos banker och motsvarande institut.

## Transaktioner som inte medför betalningar

	2023	2022
Förvärv av tillgång genom att en till tillgången direkt relaterad skuld har övertagits, alternativt att säljarrevers har utfärdats		
Förvärv av tillgång genom leasingavtal	129,8	140,7
Förvärv av rörelse genom apportemission	127,1	80,5
<b>Totalt</b>	<b>256,9</b>	<b>221,2</b>





## Förändring av skulder inom finansieringsverksamheten – koncernen

	Banklån	Leasingskuld	Övriga räntebärande skulder	Totalt
<b>Ingående balans 2023</b>	<b>575,5</b>	<b>219,0</b>	<b>0,0</b>	<b>794,5</b>
Kassaflöden inom finansieringsverksamheten				
Upptagna lån	201,7		21,7	223,4
Amortering av lån	-198,0			-198,0
Amortering av leasingskuld		-105,6		-105,6
<b>Summa kassaflöden inom finansieringsverksamheten</b>	<b>3,8</b>	<b>-105,6</b>	<b>21,7</b>	<b>-80,2</b>
Valutakursdifferenser	-6,5	-5,3	0,4	-11,4
Andra förändringar				
Rörelseförvärv		54,3		54,3
Tillkommande leasingskulder		75,5		75,5
Periodisering av lånekostnad	-0,5			-0,5
<b>Summa andra förändringar</b>	<b>-0,5</b>	<b>129,8</b>	<b>0,0</b>	<b>129,3</b>
<b>Utgående balans 2023</b>	<b>572,2</b>	<b>237,9</b>	<b>22,1</b>	<b>832,2</b>

	Banklån	Leasingskuld	Övriga räntebärande skulder	Totalt
<b>Ingående balans 2022</b>	<b>509,8</b>	<b>166,4</b>	<b>0,0</b>	<b>823,2</b>
Kassaflöden inom finansieringsverksamheten				
Upptagna lån	193,3		0,0	193,3
Amortering av lån	-132,6			-132,6
Amortering av leasingskuld		-90,3		-90,3
<b>Summa kassaflöden inom finansieringsverksamheten</b>	<b>60,7</b>	<b>-90,3</b>	<b>0,0</b>	<b>-29,6</b>
Förvärvade verksamheter				
Valutakursdifferenser	3,6	2,2		5,7
Andra förändringar				
Rörelseförvärv		6,7		6,7
Tillkommande leasingskulder		134,0		134,0
Periodisering av lånekostnad	1,4			1,4
<b>Summa andra förändringar</b>	<b>1,4</b>	<b>140,7</b>	<b>0,0</b>	<b>142,1</b>
<b>Utgående balans 2022</b>	<b>575,5</b>	<b>219,0</b>	<b>0,0</b>	<b>794,5</b>





## **K25 - Väsentliga händelser efter balansdagens slut**

Broviken har ingått avtal att förvärva Göteborgsbaserade Maquire, en nischad kompetensförsörjningskoncern med fokus på chefer och specialister. Genom varumärkena Maquire, Jerrie, Tidwell och Flipr hjälper Maquire Group bolag och organisationer över hela Sverige med rekrytering, av chefer och specialister, med uthyrning av interimschefer samt med ledar- och organisationsutveckling. Bolaget omsätter omkring 83 Mkr och ett rörelseresultat på omkring 8 Mkr. Den fasta köpeskillingen uppgick till 45 Mkr, varav 10,8 Mkr utgör emission av aktier i förvärvande bolag. Utöver den fasta köpeskillning kan en villkorad köpeskillning utgå på maximalt 22,5 Mkr linjärt i intervallet 7,5–13,5 Mkr.



## Väsentliga redovisningsprinsipper

### Nya IFRS som ännu inte börjat tillämpas

Av IASB antagna nya eller ändrade IFRS Accounting Standards med framtida tillämpning förväntas inte komma att ha någon väsentlig effekt på bolagets finansiella rapporter.

### Konsolideringsprinciper och rörelseförvärv

#### *Dotterbolag*

Koncernredovisningen omfattar moderbolaget Broviken Gruppen II AB och dess dotterbolag. Dotterbolag är bolag som står under bestämmande inflytande från moderbolaget. Bestämmande inflytande föreligger om moderbolaget är exponerad för rörlig avkastning från sitt innehav och har förmåga att påverka avkastningen genom sitt inflytande.

Ett dotterbolag omfattas av koncernredovisningen från den tidpunkt som moderbolaget får bestämmande inflytande tills dess det bestämmande inflytandet upphör.

#### *Rörelseförvärv*

Broviken redovisar rörelseförvärv enligt förvärvsmetoden från tidpunkten då bestämmande inflytande erhålls.

Villkorade köpeskillingar redovisas till verkligt värde vid förvärvstidpunkten. Villkorade köpeskillingar omvärderas vid varje rapporttidpunkt och värdeförändringen redovisas under övriga intäkter eller övriga rörelsekostnader resultaträkningen.

Säljarreverser redovisas till verkligt värde vid förvärvstidpunkten. Ränta på säljarreverser redovisas under finansiella kostnader i resultaträkningen.

#### *Utländsk valuta*

Tillgångar och skulder i utlandsverksamheter, inklusive goodwill och andra koncernmässiga över- och undervärden, omräknas från utlandsverksamhetens funktionella valuta till koncernens rapporteringsvaluta, svenska kronor, till den valutakurs som råder på balansdagen. Intäkter och kostnader i en utlandsverksamhet omräknas till svenska kronor till en genomsnittskurs som utgör en approximation av de valutakurser som föreligger vid respektive transaktionstidpunkt. Omräkningsdifferenser som uppstår vid valutaomräkning av utlandsverksamheter redovisas i övrigt totalresultat och ackumuleras i en separat komponent i eget kapital, benämnd omräkningsreserv. I det fall den utländska verksamheten inte är helägd fördelas omräkningsdifferensen till innehav utan bestämmande inflytande utifrån dess proportionella ägarandel.

#### *Intäkter*

Brovikens affär består av försäljning och uthyrning av konsulter. Brovikens portföljbolag säljer som huvudman konsulttimmar på löpande räkning där antal timmar hanteras via tidsrapporteringsystem och priset per timme är fastställt i ramavtal, avropsavtal och på löpande räkning. Intäkt redovisas i den period tjänsten utförs. Intäkterna redovisas till det verkliga värdet av vad som erhållits, eller förväntas komma att erhållas, med avdrag för lämnade volym- och prisrabatter. Tjänsterna utgör en serie av i allt väsentligt likartade tjänster som levereras på ett likartat sätt utifrån överenskommelse mellan Brovikens portföljbolag och kunden, genom respektive avropsavtal i kombination med tillhörande ramavtal. Grad av uppfyllande av prestationsåtagande mäts på samma sätt dvs i antal arbetade konsulttimmar för kunden. Tjänsterna kan inbördes skilja sig åt, men utifrån avtalen görs normalt ingen skillnad i undertyper av tjänster förutom att timpriset kan variera mellan olika konsulter. Tjänsterna levereras och konsumeras på samma sätt över tid. Varje utförd arbetstimme utgör ett steg i uppfyllandet av prestationsåtagandet att tillhandahålla konsulttimmar löpande. Därför intäktsförs utfört arbete löpande enligt överenskommen prislista i takt med att timmar levereras till kund.



Pågående, ej fakturerade tjensteoppdrag, tas i balansrækningen opp till det beræknade faktureringsværdet av utført arbeide og redovisas i posten "Upplupna intækt".

Oppdragsinkomster og oppdragsutgifter for oppdrag till fast pris redovisas som intækt og kostnad med utgângspunkt frâm færdigstâllandegraden pâ balansdagen, sk intæktredovisning over tid.

Færdigstâllandegraden beræknas som nedlagde oppdragsutgifter for utført oppdrag pâ balansdagen i fôrholdande till beræknade totale oppdragsutgifter. En befærad fôrlost redovisas som kostnad nâr det ær sannolikt att de totale oppdragsutgifterne kommer att overstige den totale oppdragsinkomsten. Skillnaden mellom redovisad intækt og fakturerade dellikvider redovisas i balansrækningen i posten "Upplupna intækt" respektive "Fôrutbetalde intækt".

## Personalkostnader

### *Ersættingar*

Majoriteten av de anstâlde inom Broviken har en fast lôn, men æven en rôrlig lônedel kan fôrkomma. Kostnader for vinstandels- eller bonusbetalningar redovisas nâr konsernen har en gâllande rættslig eller informell fôrpliktelse att gôra sâdana betalningar till fôljd av att tjenester erhållits frâm anstâlde og fôrpliktelsen kan beræknas tillfôrlig. Olika mætbare kriterier bestemmer hur stor rôrlig ersætting den anstâlde kan erhålla i fôrkommande fall. Kostnaden for rôrlig lôn resultatfôr i takt med intjânande og en upplupen kostnad redovisas i bokslutet.

### *Ersættingar efter avslutad anstællning*

Broviken har ulike pensionsplaner for ulike portfoljbolag vilka klassificeras som antingen avgiftsbestâmde eller fôrâmnsbestâmde pensionsplaner. Konsernens fôrâmnsbestâmde pensionsplan enligt ITP 2 redovisas som avgiftsbestâmde pensionsplan, se not K6. Pensionspremier hânfôrliga till avgiftsbestâmde planer redovisas som personalkostnader i resultatrækningen i den takt de intjânes genom att de anstâlde utfôr tjenester åt bolaget under en period.

## Finansielle intækt og kostnader

Konsernens finansielle intækt består av rænteatækt og i fôrkommande fall utdelingsintækt, samt vinst vid omværdering eller avyttring av finansielle instrument. Konsernens finansielle kostnader består av ræntekostnader pâ lôn, inklusive periodiserade transaktionskostnader, fôrlost vid værdéfôrændring eller avyttring av finansielle instrument.

Valutakursvinster og valutakursfôrlost redovisas netto i resultatrækningen.

## Leasing

Nâr ett avtal ingås bedômer Konsernen om avtalet ær, eller innehåller, ett leasingavtal. Ett avtal ær, eller innehåller, ett leasingavtal om avtalet overlâter rættten att under en viss period bestâmme over anværdningen av en identifertad tillgâng i utbytte mot ersætting.

Som leasetagare redovisar konsernen en nyttjanderættstillgâng og en leasingkulde ved leasingavtalets inledningsdatum. Nyttjanderættstillgângen skrives av linjært frâm inledningsdatumet till det tidigere av slutet av tillgângens nyttjandeperiod og leasingperiodens slut, vilket i normalfallet for Konsernen ær leasingperiodens slut. Leasingavgifterne diskonteres i normalfallet med Konsernens marginelle upplâningsrænta, vilken utover konsernens/bolagets kreditrisik æterspeglar respektive avtals leasingperiod, valuta og kvalitet pâ underliggende tillgâng som tænk t sâkerhet.

Leasingkulden for Konsernens lokaler med hyra som indexuppræknas beræknas pâ den hyra som gæller ved respektive rapportperiods slut. Ved denna tidpunkt justeras kulden med motsvarande justering av nyttjanderættstillgângens redovisade værd. Pâ motsvarande sâtt justeras kuldens og tillgângens værd i samband med att ombedômming sker utav leasingperioden. Dette sker i samband med att sista uppsâgningsdatumet inom tidigere bedômd leasingperiod for lokalyresavtal har passerats alternativt dâ



betydelsefulle hendelser inträffar eller omständigheterna på ett betydande sätt förändras på ett sätt som är inom Koncernens kontroll och påverkar den gällande bedömningen av leasingperioden.

För leasingavtal som har en leasingperiod på 12 månader eller mindre eller med en underliggande tillgång av lågt värde, understigande 50 tkr, redovisas inte någon nyttjanderättstillgång och leasingeskuld. Leasingavgifter för dessa leasingavtal redovisas som kostnad linjärt över leasingperioden.

### Skatter

Inkomstskatter utgörs av aktuell skatt och uppskjuten skatt. Inkomstskatter redovisas i årets resultat utom då underliggande transaktion redovisats i övrigt totalresultat eller i eget kapital varvid tillhörande skatteeffekt redovisas i övrigt totalresultat eller i eget kapital.

Uppskjutna skattefordringar avseende avdragsgilla temporära skillnader och underskottsavdrag redovisas endast i den mån det är sannolikt att dessa kommer att kunna utnyttjas. Värdet på uppskjutna skattefordringar reduceras när det inte längre bedöms sannolikt att de kan utnyttjas.

### Immateriella tillgångar

#### *Goodwill*

Goodwill uppstår vid rörelseförvärv när erlagd köpeskilling överstiger verkligt värde av identifierbara nettotillgångar i förvärvad enhet. Goodwill skrivs inte av utan är föremål för nedskrivningsprövning årligen och dessutom så snart indikationer uppkommer som tyder på att tillgången ifråga har minskat i värde, se Nedskrivningar. Se vidare not K10.

#### *Övriga immateriella tillgångar*

Övriga immateriella tillgångar utgörs av tillgångar som har förvärvats bestående av Kundrelationer, Varumärken, Kundkontakt eller Programvara och tekniska installationer. Koncernen har ett varumärke med obestämbar nyttjandeperiod som prövas för nedskrivningsbehov årligen och dessutom så snart indikationer uppkommer som tyder på att tillgången ifråga har minskat i värde. För ytterligare information om varumärke med obestämbar nyttjandeperiod, se not K10.

Övriga immateriella tillgångar redovisas till anskaffningsvärde med avdrag för ackumulerade avskrivningar och eventuella nedskrivningar.

#### *Avskrivningsprinciper*

Avskrivningar redovisas i årets resultat linjärt över beräknad nyttjandeperiod, såvida inte sådana nyttjandeperioder är obestämbara. Nyttjandeperioderna omprövas minst årligen. Goodwill och varumärke med obestämbar nyttjandeperiod prövas för nedskrivningsbehov årligen och dessutom så snart indikationer uppkommer som tyder på att tillgången ifråga har minskat i värde. Immateriella tillgångar med bestämbara nyttjandeperioder skrivs av från den tidpunkt då de är tillgängliga för användning. De beräknade nyttjandeperioderna är:

- Programvara och tekniska lösningar 1–5 år
- Kundrelationer och kundkontrakt 1–5 år
- Varumärken 2–8 år

### Materiella anläggningstillgångar

Materiella anläggningstillgångar redovisas till anskaffningsvärde efter avdrag för ackumulerade avskrivningar och eventuella nedskrivningar.

Vinst eller förlust vid avyttring eller utrangering av en tillgång redovisas i resultaträkningen som övrig rörelseintäkt/-kostnad.



## **Avskrivningsprinsipper**

Avskrivning sker linjärt över tillgångens beräknade nyttjandeperiod. Beräknade nyttjandeperioder;

- Fastigheter 25–50 år
- Förbättringsutgifter på annans fastighet 2–8 år
- Maskiner och inventarier 2–5 år

## **Nedskrivning av materiella och immateriella tillgångar**

Om indikation på nedskrivningsbehov finns beräknas tillgångens återvinningsvärde. För goodwill, andra immateriella tillgångar med obestämbar nyttjandeperiod och immateriella tillgångar som ännu ej är färdiga för användning beräknas återvinningsvärdet dessutom årligen.

En nedskrivning redovisas när en tillgångs eller kassagenererande enhets (grupp av enheters) redovisade värde överstiger återvinningsvärdet. En nedskrivning redovisas som kostnad i årets resultat. Då nedskrivningsbehov identifierats för en kassagenererande enhet fördelas nedskrivningsbeloppet i första hand till goodwill. Därefter görs en proportionell nedskrivning av övriga tillgångar som ingår i enheten.

## **Finansiella instrument**

Koncernens finansiella tillgångar består av likvida medel, kundfordringar, upplupna intäkter från kunder, övriga fordringar och finansiella anläggningstillgångar. Finansiella skulder består av checkräkningskredit, leverantörsskulder, låneskulder, säljarreverser, villkorade köpeskillingar, upplupna kostnader och övriga skulder.

## **Finansiella tillgångar**

Den påföljande värderingen av samtliga av koncernens finansiella tillgångar sker till upplupet anskaffningsvärde med effektivräntemetoden. Det upplupna anskaffningsvärdet minskas med nedskrivningar. Ränteutgifter, valutakursvinster och -förluster samt nedskrivningar redovisas i resultatet. Vinster eller förluster som uppstår vid bortbokning redovisas i resultatet.

## **Finansiella skulder**

Den påföljande värderingen av samtliga av koncernens finansiella skulder, förutom villkorade köpeskillingar, sker till upplupet anskaffningsvärde med effektivräntemetoden. Räntekostnader och valutakursvinster och -förluster redovisas i resultatet. Vinster eller förluster vid borttagning från redovisningen redovisas också i resultatet.

Villkorade köpeskillingar värderas till verkligt värde via resultatet, vilket innebär att nettovinster och -förluster redovisas i resultatet under övriga rörelseintäkter eller övriga rörelsekostnader.

## **Nedskrivning av finansiella tillgångar**

Förlustreserv redovisas för alla finansiella tillgångar värderade till upplupet anskaffningsvärde. För samtliga dessa finansiella tillgångar beräknas förlustreserven till ett belopp som motsvarar 12 månaders förväntade kreditförluster eller om kreditrisken har ökat betydligt sedan det första redovisningstillfället, till de förväntade kreditförlusterna för återstående löptid. Bedömningen görs per varje balansdag.





## Moderbolagets resultaträkning

Mkr	Not	2023	2022
<b>Rörelsens kostnader</b>			
Övriga externa kostnader	MB3	-5,9	-4,3
Personalkostnader	MB4	-6,8	-5,2
Övriga rörelsekostnader		-6,4	-
<b>Rörelseresultat</b>		<b>-19,0</b>	<b>-9,4</b>
<b>Resultat från finansiella poster</b>			
Resultat från andelar i koncernbolag		0,6	-
Ränteutgifter	MB5	1,9	0,5
Räntekostnader	MB5	0,0	-0,2
<b>Resultat efter finansiella poster</b>		<b>-16,5</b>	<b>-9,2</b>
<b>Årets resultat</b>		<b>-16,5</b>	<b>-9,2</b>

Årets resultat överensstämmer med årets totalresultat, varför endast en rapport presenteras.





## Moderbolagets balansräkning

Mkr	Not	2023-12-31	2022-12-31	2022-01-01
<b>TILLGÅNGAR</b>				
<b>Anläggningstillgångar</b>				
<b>Finansiella anläggningstillgångar</b>				
Andelar i dotterbolag	MB7	1 596,0	455,6	355,0
<b>Summa anläggningstillgångar</b>		<b>1 596,0</b>	<b>455,6</b>	<b>355,0</b>
<b>Omsättningstillgångar</b>				
<b>Kortfristiga fordringar</b>				
Fordringar hos koncernbolag		0,0	7,1	-
Skattefordringar		0,0	0,0	-
Övriga fordringar		5,4	0,0	-
Förutbetalda kostnader och upplupna intäkter		0,5	0,0	-
		<b>5,9</b>	<b>7,1</b>	<b>-</b>
<b>Kassa och bank</b>	MB8	<b>141,1</b>	<b>173,3</b>	<b>142,6</b>
<b>Summa omsättningstillgångar</b>		<b>147,0</b>	<b>180,4</b>	<b>142,6</b>
<b>SUMMA TILLGÅNGAR</b>		<b>1 743,0</b>	<b>636,0</b>	<b>497,6</b>





Mkr	Not	2023-12-31	2022-12-31	2022-01-01
<b>EGET KAPITAL OCH SKULDER</b>				
<b>Eget kapital</b>				
<b>Bundet eget kapital</b>				
Aktiekapital	MB9	0,4	0,2	0,2
<b>Fritt eget kapital</b>				
Överkursfond		862,7	-	-
Balanserat resultat		890,0	639,1	495,5
Årets resultat		-16,5	-9,2	-6,4
<b>Summa eget kapital</b>		<b>1 736,6</b>	<b>630,2</b>	<b>489,3</b>
<b>Kortfristiga skulder</b>				
Leverantörsskulder		1,4	0,3	0,3
Skatteskulder		0,0	0,0	0,0
Övriga kortfristiga skulder		0,3	0,2	0,2
Upplupna kostnader		4,6	5,3	7,8
		<b>6,4</b>	<b>5,8</b>	<b>8,3</b>
<hr/>				
<b>SUMMA EGET KAPITAL OCH SKULDER</b>		<b>1 743,0</b>	<b>636,0</b>	<b>497,6</b>





## Moderbolagets rapport över förändringar i eget kapital

	Aktiekapital	Överkursfond	Balanserat resultat inklusive årets resultat	Totalt eget kapital
<b>Ingående eget kapital</b>				
2022-01-01	0,2	0,0	489,1	489,4
Årets resultat tillika årets totalresultat			-9,2	-9,2
<b>Transaktioner med aktieägare</b>				
Erhållet aktieägartillskott			150,0	150,0
Summa transaktioner med aktieägare	0,0	0,0	150,0	150,0
<b>Utgående eget kapital</b>				
2022-12-31	0,2	0,0	630,0	630,2
<b>Ingående eget kapital</b>				
2023-01-01	0,2	0,0	630,0	630,2
Årets resultat tillika årets totalresultat			-16,5	-16,5
<b>Transaktioner med aktieägare</b>				
Apportemission	0,2	862,7		862,8
Nyemission	0,0			0,0
Erhållet aktieägartillskott			260,0	260,0
Summa transaktioner med aktieägare	0,2	862,7	260,0	1 122,9
<b>Utgående eget kapital</b>				
2023-12-31	0,4	862,7	873,5	1 736,6





## Moderbolagets rapport over kassafløden

Mkr	Not	2023	2022
<b>Kassafløde från den löpande verksamheten</b>			
Resultat före skatt		-16,5	-9,2
<b>Justeringar för:</b>			
Resultat från andelar i koncernbolag		-0,6	0,0
Ränteinntäkter		-1,9	-0,5
Räntekostnader		0,0	0,0
Erhållen ränta		1,9	0,5
Erlagd ränta		0,0	0,0
Betald skatt		0,0	0,0
<b>Kassafløde från den löpande verksamheten</b>		<b>-17,1</b>	<b>-9,1</b>
<b>Kassafløde från förändringar i rörelsekapital</b>			
Minskning (+)/ökning (-) av kundfordringar		7,1	-7,1
Minskning (+)/ökning (-) av fordringar		-5,9	0,0
Minskning (-)/ökning (+) av kortfristiga skulder		-0,6	-2,5
Minskning (-)/ökning (+) av leverantörsskulder		1,1	0,0
<b>Kassafløde från den löpande verksamheten</b>		<b>-15,3</b>	<b>-18,7</b>
<b>Investeringsverksamheten</b>			
Förvärv av dotterbolag		-279,3	-102,0
Avyttring av dotterbolag		2,4	1,5
<b>Kassafløde från investeringsverksamheten</b>		<b>-276,9</b>	<b>-100,6</b>
<b>Finansieringsverksamheten</b>			
Aktieägartillskott och nyemission		260,0	150,0
<b>Kassafløde från finansieringsverksamheten</b>		<b>260,0</b>	<b>150,0</b>
<b>Årets kassafløde</b>		<b>-32,1</b>	<b>30,8</b>
Likvida medel vid årets början	MB8	173,3	142,6
<b>Likvida medel vid periodens slut</b>		<b>141,1</b>	<b>173,3</b>





## Noter moderbolaget

### MB1 - Redovisningsprinsipper moderbolaget

Moderbolaget har opprättat sin årsredovisning enligt årsredovisningslagen (1995:1554) och Rådet för finansiell rapporteringens rekommendation RFR 2 Redovisning för juridiska personer. Även av Rådet för finansiell rapporteringens utgivna uttalanden gällande för noterade bolag tillämpas. RFR 2 innebär att moderbolaget i årsredovisningen för den juridiska personen ska tillämpa samtliga av EU antagna IFRS Accounting Standards och uttalanden så långt detta är möjligt inom ramen för årsredovisningslagen, tryggandelagen och med hänsyn till sambandet mellan redovisning och beskattning. Rekommendationen anger vilka undantag från och tillägg till IFRS som ska göras.

Moderbolagets årsredovisning för 2023 är den första årsredovisningen som upprättas enligt RFR 2. Moderbolaget har tidigare tillämpat BFNAR 2012:1 Års- och koncernredovisning (K3). Vid moderbolagets övergång till RFR 2 har inga övergångseffekter identifierats.

### Skillnad mellan koncernens och moderbolagets redovisningsprinsipper

Skillnaderna mellan koncernens och moderbolagets redovisningsprinsipper framgår nedan. De nedan angivna redovisningsprinciperna för moderbolaget har tillämpats konsekvent på samtliga perioder som presenteras i moderbolagets finansiella rapporter.

### Andelar i dotterbolag

Andelar i dotterbolag redovisas i moderbolaget enligt anskaffningsvärdemetoden. Detta innebär att transaktionsutgifter inkluderas i det redovisade värdet för innehav i dotterbolag. I koncernredovisningen redovisas transaktionsutgifter hänförliga till dotterbolag direkt i resultatet när dessa uppkommer.

Villkorade köpeskillingar värderas utifrån sannolikheten av att köpeskillingen kommer att utgå. Eventuella förändringar av avsättningen/fordran läggs på/reducerar anskaffningsvärdet.

### Finansiella instrument

Moderbolaget har valt att inte tillämpa IFRS 9 för vid redovisning av finansiella instrument. Delar av principerna i IFRS 9 är dock ändå tillämpliga – såsom avseende nedskrivningar, inbokning/bortbokning och effektivräntemetoden för ränteintäkter och räntekostnader.

I moderbolaget värderas finansiella anläggningstillgångar till anskaffningsvärde minus eventuell nedskrivning och finansiella omsättningstillgångar enligt lägsta värdets princip. För finansiella tillgångar som redovisas till upplupet anskaffningsvärde tillämpas reglerna avseende nedskrivning i IFRS 9 nedskrivningsregler.

### MB2 - Moderbolagets inköp och försäljningar till koncernbolag

Försäljning till koncernbolag uppgick till 0% under 2023 (0% för 2022) och inköp från koncernbolag uppgick till 19% under 2023 (45% 2022).

### MB3 - Uppgift om revisorns arvode och kostnadsersättning

#### Ersättningar till revisorer

KPMG AB	2023	2022
- revisionsoppdrag	0,5	0,7
- övriga tjänster	0,2	0,0
<b>Summa</b>	<b>0,7</b>	<b>0,7</b>

Med revisionsoppdrag avses revisorns arbete för den lagstadgade revisionen och med revisionsverksamhet olika typer av kvalitetsstyringstjänster. Övriga tjänster är sådant som inte ingår i revisionsoppdrag.





## MB4 - Anställda och personalkostnader

### Kostnader för ersättningar till anställda

Kostnader som redovisas för ersättningar till anställda delas upp enligt följande:

	2023	2022
Löner och ersättningar	5,2	4,0
Pensionskostnader, avgiftsbaserade planer	0,1	0,1
Sociala avgifter	1,5	1,1
Övriga personalkostnader	0,0	0,0
<b>Totalt</b>	<b>6,8</b>	<b>5,2</b>

### Medelantalet anställda

	Medelantalet anställda	Varav män
2023	5	75%
2022	4	75%

### Pensionsförpliktelser

Bolaget tillämpar avgiftsbestämda pensionsplaner, vilket innebär att bolagets åtagande utgörs av att betala premier. Därefter finns inget ytterligare åtagande.

### Ersättningar till styrelse och ledande befattningshavare

2023

Löner och ersättningar fördelade enligt typ av ersättning per styrelseledamot och till ledande befattningshavare:

	Bruttolön, exkl bonus	Bonus	Pension	Totalt
Tkr				
Styrelse tillika ledande befattningshavare				
Per Granath, VD	1 080	0	0	1 080
Övriga	3 240	0	0	3 240
<b>Totalt</b>	<b>4 320</b>	<b>0</b>	<b>0</b>	<b>4 320</b>

Koncernen har ingått ett avtal med vd, Per Granath, som innebär att vid uppsägning ska Bolaget iakttä en uppsägningstid om sex (6) månader och Per Granath har en uppsägningstid om tre (3) månader. Ingen överenskommelse om avgångsvederlag finns.





2022

Löner och ersättningar fördelade enligt typ av ersättning per styrelseledamot och till ledande befattningshavare:

	Bruttolön, exkl bonus	Bonus	Pension	Totalt
Tkr				
<b>Styrelse tillika ledande befattningshavare</b>				
Per Granath, VD	1 020	0	0	1 020
Övriga	3 060	0	0	3 060
<b>Totalt</b>	<b>4 080</b>	<b>0</b>	<b>0</b>	<b>4 080</b>

#### Könsfördelning i styrelse och ledande befattningshavare

Styrelsen tillika ledande befattningshavare består av 4 (4) män och 0 (0) kvinnor.

#### MB5 - Finansiella intäkter

	2023	2022
Ränteintäkter, koncernbolag	0,1	0,2
Ränteintäkter, övrigt	1,8	0,3
<b>Summa ränteintäkter</b>	<b>1,9</b>	<b>0,5</b>

#### MB6 - Inkomstskatt

Följande komponenter ingår i skattekostnaden:	2023	2022
<b>Aktuell skattekostnad (+) / skatteintäkt (-)</b>		
Årets skattekostnad	0,0	0,0
	<b>0,0</b>	<b>0,0</b>

#### Avstämning av effektiv skatt

Redovisad resultat före skatt	-16,5	-9,2
Skatt enligt gällande skattesats (20,6%)	3,4	1,9
Skatteeffekt av:		
Ej avdragsgilla kostnader	0,0	0,0
Ej skattepliktiga intäkter	0,0	0,0
Ökning av underskottsavdrag utan motsvarande aktivering av uppskjuten skatt	-3,4	-1,9
<b>Redovisad skatt</b>	<b>0,0</b>	<b>0,0</b>

Bolaget aktiverar inte underskottsavdrag, då bolaget inte har några skattemässiga intäkter. Ej aktiverade underskottsavdrag uppgår till 58,9 Mkr (42,4 Mkr).





## MB7 - Andelar i dotterbolag

	2023-12-31	2022-12-31
Ingående anskaffningsværdien	455,6	355,0
Inköp	1 142,2	102,0
Avyttring	-1,8	-1,5
<b>Utgående ackumulerade anskaffningsværdien</b>	<b>1 596,0</b>	<b>455,6</b>

Bolagets namn	Org nr	Säte	Kapital & röster	Redovisat värde
HRP Partners AS	926 018 019	Oslo	54,1%/54,1%	179,4
HRP Holding AS	818 056 222	Oslo	Indirekt 100%	
HRP AS	988 889 245	Oslo	Indirekt 100%	
Svefa Partners AB	559286-0216	Stockholm	82,1%/82,1%	175,7
Svefa Holding AB	556542-2671	Stockholm	Indirekt 100%	
Svefa AB	556514-3434	Stockholm	Indirekt 100%	
Värderingsdata i Kungsbacka AB	556544-8874	Kungsbacka	Indirekt 100%	
Set Up AB	556800-4328	Stockholm	Indirekt 100%	
Modigo Partners AB	559286-0208	Stockholm	69,6%/69,6%	32,4
Modigo AB	556920-9561	Stockholm	Indirekt 100%	
ADHD Care by Modigo AB	559258-0798	Stockholm	Indirekt 100%	
Brightmill Partners AB	559344-2451	Stockholm	66,4%/66,4%	41,5
Brightmill AB	556861-8697	Stockholm	Indirekt 100%	
Corplus Partners AB	559369-6031	Stockholm	65,0%/65,0%	46,8
Corplus AB	556886-3582	Stockholm	Indirekt 100%	
Corplus Syd AB	559053-7170	Malmö	Indirekt 100%	
Cereb Holding II AB	559373-3792	Stockholm	91,8%/91,8%	12,7
Affekta Psykiatri AB	556747-9026	Halmstad	Indirekt 100%	
Prolegia Partners AB	559373-3768	Stockholm	80,0%/80,0%	61,0
Prolegia Research AB	556861-8317	Bromma	Indirekt 100%	
SportsMed Sweden Partners AB	559373-3776	Stockholm	70,0%/70,0%	50,2
SportsMed Sweden AB	556750-8071	Göteborg	Indirekt 100%	
Nekivorb 11 AB	559373-3784	Stockholm	100,0%/100,0%	0,0
Agreat Partners Sweden AB	559420-7093	Stockholm	70,0%/70,0%	108,8
Agreat Holding Sweden AB	559111-6321	Göteborg	Indirekt 100%	
Agreat AB	559111-6313	Göteborg	Indirekt 100%	
Agreat Stockholm AB	559382-2041	Stockholm	Indirekt 69%	
Nekivorb 13 AB	559420-7101	Stockholm	100,0%/100,0%	0,0
BER Partners AS	931 124 528	Oslo	60,0%/60,0%	24,5
BER Bygg og Eiendomsrevisjon AS	992 981 067	Oslo	Indirekt 100%	
Broviken Gruppen I AB	559152-9135	Stockholm	100,0%/100,0%	862,8
Data Ductus Partners AB	559176-2082	Stockholm	Indirekt 65,4%/78,2%	
Data Ductus Holding AB	556615-3762	Skellefteå	Indirekt 100%	
Data Ductus AB	556504-2941	Skellefteå	Indirekt 100%	
Data Ductus US Inc	EIN 45-5349452	Longmont, USA	Indirekt 100%	





Data Ductus Singapore	UEN 201634432D	Singapore	Indirekt 100%
Reaktiva System i Skellefteå AB	559190-4924	Skellefteå	Indirekt 91%
Ductus Incubator AB	559192-4021	Skellefteå	Indirekt 100%
AquaDuctus AB	556924-8189	Skellefteå	Indirekt 50%
Data Ductus Luleå AB	556620-8160	Luleå	Indirekt 100%
Ductus Productum AB	559192-5325	Skellefteå	Indirekt 100%
Datakraft i Småland Partners AB	559261-2898	Stockholm	Indirekt 70%
Datakraft i Småland AB	556567-9940	Gnosjö	Indirekt 100%
Cereb Holding AB	559192-1258	Stockholm	Indirekt 61,4%
Cereb AB	556723-2912	Stockholm	Indirekt 100%
Funka Psykologi AB	559045-5027	Stockholm	Indirekt 100%
Barnläkargruppen Syd AB	556603-9839	Lund	Indirekt 100%
TIINA-mottagningen AB	556731-3902	Billdal	Indirekt 100%
Integrerad Närpsykiatri Malmö AB	559077-9236	Malmö	Indirekt 100%
Medistud AB	556674-8868	Malmö	Indirekt 100%
LARO Psykiatri Sverige AB	556980-4874	Malmö	Indirekt 100%
Forsen Partners AB	559205-5304	Stockholm	Indirekt 63,8%
Forsen AB	556538-7700	Stockholm	Indirekt 100%
Projektledarbyrå Sverige AB	556701-3064	Falun	Indirekt 100%
PQ Projektledning AB	556722-3234	Eskilstuna	Indirekt 100%
EFK Partners AB	559214-2524	Stockholm	Indirekt 71,0%
Energi Funktion Komfort, Skandinavien AB	556860-3285	Stockholm	Indirekt 100%
NN Partners AB	559222-3001	Stockholm	Indirekt 53,1%
NOX Consulting AB	556822-5253	Sollentuna	Indirekt 100%
Nikita AB	556763-2228	Stockholm	Indirekt 100%
Intellic Group AB	559276-2792	Stockholm	Indirekt 64,9%
Attollo AB	556730-3044	Stockholm	Indirekt 100%
Capmill Consulting AB	556849-1566	Stockholm	Indirekt 100%
Omeo Financial Consulting AB	556631-2327	Stockholm	Indirekt 100%
Releye Ability AB	559424-7503	Stockholm	Indirekt 100%
Releye AB	556592-9808	Stockholm	Indirekt 100%
Psykologpartners Sverige AB	559282-6233	Stockholm	Indirekt 67,6%
Psykologpartners TBA AB	556690-9049	Linköping	Indirekt 100%
Psykologpartners W&W AB	556592-5368	Linköping	Indirekt 100%





## MB8 – Likvida medel

Likvida medel innefattar följande:

	2023-12-31	2022-12-31
Banktillgodohavanden	141,1	173,3
<b>Summa</b>	<b>141,1</b>	<b>173,3</b>

Likvida medel består av kassamedel samt omedelbart tillgängliga tillgodohavanden hos banker och motsvarande institut.

## MB9 - Eget kapital

### Aktiekapital

Moderbolaget bildades den 29 september 2019 genom utfärdande av 50 000 aktier, med kvotvärde 1 kr, med ett aktiekapital om 50 000 kr. Under 2020 genomfördes en nyemission, bestående av 34 185 A-aktier och 136 740 B-aktier och ett indrag av 50 000 aktier, med ett kvotvärde om 1 kr. Utgående aktiekapital 2020 uppgick till 170 925 kr. Under 2021 genomfördes ytterligare en nyemission bestående av 11 968 A-aktier och 47 870 B-aktier, varvid antalet aktier vid utgången av 2021 uppgick till 46 153 A-aktier och 184 610 B-aktier med kvotvärde om 1 kr. Utgående aktiekapital 2021 uppgick till 230 763 kr.

Den 12 december 2023 fattade extra bolagsstämma beslut om att genomföra en split av bolagets aktie med 1:100, varvid antalet B-aktier ökade från 184 610 till 18 461 000 och antalet A-aktier från 46 153 till 4 615 300.

Den 12 december 2023 fattade extra bolagsstämma beslut om att öka bolagets aktiekapital med 152 686,89 kr kronor genom en apportemission vid förvärvet av Broviken Gruppen I AB och 38 171,72 kr genom en nyemission till Broviken Partners AB, varvid antalet B-aktier ökade med 15 268 689 aktier och A-aktier med 3 817 172.

Aktiekapitalet består efter emissionen av till fullo betalda 8 432 472 A-aktier och 33 729 689 B-aktier med kvotvärde om 0,01 kr.

B-aktierna har företrädesrätt i förhållande till A-aktierna till den vinst som uppstår i bolaget efter återbetalning av samtliga Investeringsåtaganden inklusive kapitaliserad avkastning per den 31 december 2023 uppgående till 1 683,0 Mkr med ett tillägg på en kapitaliserad avkastning på 7% på var tid inbetalade kapitalåtaganden ("Hurdle"). Därefter äger A-aktierna rätt att erhålla den vinst som uppstår till dess de erhållit ett belopp motsvarande 25% av 269,2 Mkr med tilläggs för ovan angiven Hurdle. Den vinst som därefter uppkommer delas mellan B-aktierna och A-aktierna i fördelningen 80/20.

### MB10 - Transaktioner med närstående

Moderbolagets nyckelpersoner består av styrelse, koncernledning och verkställande direktör dels genom ägande i Broviken, dels genom rollen som ledande befattningshavare.

#### Transaktioner med närstående sker på marknadsmässiga grunder.

Inga transaktioner med närstående sker utöver ersättning till ledande befattningshavare.

#### Ersättningar till nyckelpersoner

Ersättningen till nyckelpersoner, tillika närstående, framgår i not MB4.

### MB11 - Väsentliga händelser efter balansdagens slut

Inga väsentliga händelser har skett efter balansdagens slut.





## MB12 - Ställda säkerheter och eventalförpliktelser

	2023	2022
Ställda säkerheter	Inga	Inga
Eventalförpliktelser	Inga	Inga

## MB13 - Vinstdisposition

### Styrelsens förslag till vinstdisposition

Till årsstämman förfogande fritt eget kapital i moderbolaget:

Balanserat resultat	889 986 727
Överkursfond	862 680 928
Årets resultat	-16 487 948
Summa	1 736 179 707

Styrelsen föreslår att vinstmedlen och fria fonder disponeras enligt följande:

Till aktieägarna i form av utdelning	0
Överkursfond	862 680 928
Vinstmedel att balanseras i ny räkning	873 498 779
Summa	1 736 179 707

Styrelsen föreslår att ingen utdelning lämnas.





## Definitioner och syfte

### EBITDA

Rörelseresultat före av- och nedskrivningar. EBITDA är ett komplement till rörelseresultatet. Syftet är att mäta resultatet från den löpande verksamheten, oberoende av av- och nedskrivningar.

### Justerad EBITA

Rörelseresultat före avskrivningar av immateriella anläggningstillgångar justerat med förvärvsrelaterade jämförelseförstörande poster. Justerad EBITA är ett komplement till rörelseresultatet. Syftet är att mäta det underliggande resultatet från den löpande verksamheten justerat för förvärvsrelaterade jämförelseförstörande poster, exklusive av- och nedskrivningar på immateriella tillgångar.

### EBITA

Rörelseresultat före avskrivningar av immateriella anläggningstillgångar. EBITA är ett komplement till rörelseresultatet. Syftet är att mäta det underliggande resultatet från den löpande verksamheten, exklusive av- och nedskrivningar på immateriella tillgångar.

### EBITDA-marginal

EBITDA i procent av nettoomsättningen. Syftet är att visa verksamhetens operativa resultat från den löpande verksamheten, oberoende av av- och nedskrivningar.

### Justerad EBITA-marginal

Justerad EBITA i procent av nettoomsättningen. Syftet är att visa verksamhetens operativa resultat från den löpande verksamheten justerat för förvärvsrelaterade jämförelseförstörande poster, oberoende av av- och nedskrivningar på immateriella tillgångar.

### EBITA-marginal

EBITA i procent av nettoomsättningen. Syftet är att visa verksamhetens operativa resultat från den löpande verksamheten, oberoende av av- och nedskrivningar på immateriella tillgångar.

### Nettoskuld

Långfristiga räntebärande skulder, checkräkningskrediter, långfristiga leasingskulder, säljarreverser, kortfristiga räntebärande skulder samt kortfristiga leasingskulder minskat med likvida medel. Syftet är att tydliggöra hur stor skulden är minus nuvarande likvida medel (som i teorin skulle kunna användas till att amortera lån).

### Nettoskuld exkl. leasing

Långfristiga räntebärande skulder, checkräkningskrediter, säljarreverser, kortfristiga räntebärande skulder minskat med likvida medel. Syftet är att bedöma koncernens skuldsättning, utan hänsyn tagen till leasingskulder, då dessa har en annan förfallostruktur.

### Soliditet

Eget kapital i procent av balansomslutningen. Syftet är att bedöma finansiell risk och visar hur stor andel av tillgångarna som är finansierade med eget kapital.



## Avstämning och beräkning av alternativa nyckeltal

Broviken använder sig av finansiella mått som inte är definierade i IFRS utan är så kallade alternativa nyckeltal. Dessa nyckeltal ger läsaren kompletterande data och underlättar för vidare analys av koncernens prestation över tid. Nedan visar avstämningar och redogörelse för delkomponenter som ingår i de alternativa nyckeltal som används i denna rapport. Avstämning sker mot den mest direkt avstämbara posten, delsumman eller totalsumman som anges i de finansiella rapporterna för motsvarande period.

### EBITDA, EBITA och rörelseresultat

	2023	2022
<b>EBITDA</b>	<b>407,0</b>	<b>377,1</b>
Av- och nedskrivningar av materiella anläggningstillgångar	-123,9	-104,5
<b>EBITA</b>	<b>283,1</b>	<b>272,6</b>
Av- och nedskrivningar av immateriella tillgångar	-57,7	-45,1
<b>Rörelseresultat</b>	<b>225,4</b>	<b>227,5</b>

	2023	2022
<b>Justerad EBITA</b>	<b>303,7</b>	<b>266,4</b>
Omvärderingar villkorade köpeskillingar (intäkter)	-1,4	-28,7
Omvärderingar villkorade köpeskillingar (kostnader)	5,5	14,8
Förvärvskostnader	16,4	7,6
<b>EBITA</b>	<b>283,1</b>	<b>272,6</b>
Av- och nedskrivningar av immateriella tillgångar	-57,7	-45,1
<b>Rörelseresultat</b>	<b>225,4</b>	<b>227,5</b>

### EBITDA-marginal, Justerad EBITA-marginal, EBITA-marginal och rörelsemarginal

	2023	2022
<b>Nettoomsättning</b>	<b>4 341,5</b>	<b>3 678,5</b>
EBITDA	407,0	377,1
<b>EBITDA-marginal, %</b>	<b>9,4%</b>	<b>10,3%</b>
Justerad EBITA	303,7	266,4
<b>Justerad EBITA-marginal, %</b>	<b>7,0%</b>	<b>7,2%</b>
EBITA	283,1	272,6
<b>EBITA-marginal, %</b>	<b>6,5%</b>	<b>7,4%</b>
Rörelseresultat	225,4	227,5
<b>Rörelsemarginal, %</b>	<b>5,2%</b>	<b>6,2%</b>



## Nettoskuld på balansdagen

	2023-12-31	2022-12-31
Räntebärande skulder	572,5	575,3
Checkräkningskrediter	22,1	0,0
Säljarreverser	88,0	49,2
Likvida medel	433,7	512,3
<b>Nettoskuld exkl. leasing</b>	<b>226,8</b>	<b>112,2</b>
Leasingskulder	237,9	219,0
<b>Nettoskuld</b>	<b>464,7</b>	<b>331,2</b>

## Soliditet

	2023-12-31	2022-12-31
Eget kapital	2 324,2	1 825,9
Balansomslutning	4 353,0	3 538,3
<b>Soliditet</b>	<b>53,4%</b>	<b>51,6%</b>





## Styrelsens underskrifter

Styrelsen och verkställande direktören försäkrar att årsredovisningen har upprättats i enlighet med god redovisningsstandard i Sverige och att koncernredovisningen har upprättats i enlighet med de internationella redovisningsstandarder som avses i Europaparlamentets och rådets förordning (EG) nr 1606/2002 av den 19 juli 2002 om tillämpning av internationella redovisningsstandarder. Årsredovisningen och koncernredovisningen ger en rättvisande bild av moderbolagets och koncernens ställning och resultat. Förvaltningsberättelsen för moderbolaget respektive koncernen ger en rättvisande översikt över utvecklingen av moderbolagets och koncernens verksamhet, ställning och resultat samt beskriver väsentliga risker och osäkerhetsfaktorer som moderbolaget och de bolag som ingår i koncernen står inför. Årsredovisningen och koncernredovisningen har godkänts för utfärdande av styrelsen den 30 april 2024. Koncernens resultat och balansräkning och moderbolagets resultat- och balansräkning blir föremål för fastställelse på årsstämman den 29 maj 2024.

### Ort och datum enligt den dag som framgår av vår elektroniska underskrift

Per Granath, Ordförande

Christer Hansson

Anders Törnsten

Jesper Wigelius

### Vår revisionsberättelse har lämnats den dag som framgår av vår elektroniska underskrift

#### KPMG AB

Dan Beitner

Auktoriserad revisor





## Revisionsberättelse

Till bolagsstämman i Broviken Gruppen II AB, org. nr 559220-0538

### Rapport om årsredovisningen och koncernredovisningen

#### Uttalanden

Vi har utfört en revision av årsredovisningen och koncernredovisningen för Broviken Gruppen II AB för år 2023 med undantag för hållbarhetsrapporten på sidorna 6-8. Bolagets årsredovisning och koncernredovisning ingår på sidorna 4-5 och 8-75 i detta dokument.

Enligt vår uppfattning har årsredovisningen upprättats i enlighet med årsredovisningslagen och ger en i alla väsentliga avseenden rättvisande bild av moderbolagets finansiella ställning per den 31 december 2023 och av dess finansiella resultat och kassaflöde för året enligt årsredovisningslagen. Koncernredovisningen har upprättats i enlighet med årsredovisningslagen och ger en i alla väsentliga avseenden rättvisande bild av koncernens finansiella ställning per den 31 december 2023 och av dess finansiella resultat och kassaflöde för året enligt IFRS Accounting Standards, så som de antagits av EU, och årsredovisningslagen. Våra uttalanden omfattar inte hållbarhetsrapporten på sidorna 6-8. Förvaltningsberättelsen är förenlig med årsredovisningens och koncernredovisningens övriga delar.

Vi tillstyrker därför att bolagsstämman fastställer resultaträkningen och balansräkningen för moderbolaget och för koncernen.

#### Grund för uttalanden

Vi har utfört revisionen enligt International Standards on Auditing (ISA) och god revisionsssed i Sverige. Vårt ansvar enligt dessa standarder beskrivs närmare i avsnittet Revisorns ansvar. Vi är oberoende i förhållande till moderbolaget och koncernen enligt god revisorssed i Sverige och har i övrigt fullgjort vårt yrkesetiska ansvar enligt dessa krav.

Vi anser att de revisionsbevis vi har inhämtat är tillräckliga och ändamålsenliga som grund för våra uttalanden.

#### Annan information än årsredovisningen och koncernredovisningen

Detta dokument innehåller även annan information än årsredovisningen och koncernredovisningen och återfinns på sidorna 6-8. Det är styrelsen och verkställande direktören som har ansvaret för denna andra information.

Vårt uttalande avseende årsredovisningen och koncernredovisningen omfattar inte denna information och vi gör inget uttalande med bestyrkande avseende denna andra information.

I samband med vår revision av årsredovisningen och koncernredovisningen är det vårt ansvar att läsa den information som identifieras ovan och överväga om informationen i väsentlig utsträckning är oförenlig med årsredovisningen och koncernredovisningen. Vid denna genomgång beaktar vi även den kunskap vi i övrigt inhämtat under revisionen samt bedömer om informationen i övrigt verkar innehålla väsentliga felaktigheter.

Om vi, baserat på det arbete som har utförts avseende denna information, drar slutsatsen att den andra informationen innehåller en väsentlig felaktighet, är vi skyldiga att rapportera detta. Vi har inget att rapportera i det avseendet.

#### Styrelsens och verkställande direktörens ansvar

Det är styrelsen och verkställande direktören som har ansvaret för att årsredovisningen och koncernredovisningen upprättas och att de ger en rättvisande bild enligt årsredovisningslagen och, vad gäller koncernredovisningen, enligt IFRS Accounting Standards så som de antagits av EU. Styrelsen och verkställande direktören ansvarar även för den interna kontroll som de bedömer är nödvändig för att upprätta en årsredovisning och koncernredovisning som inte innehåller några väsentliga felaktigheter, vare sig dessa beror på oegentligheter eller misstag.

Vid upprättandet av årsredovisningen och koncernredovisningen ansvarar styrelsen och verkställande direktören för bedömningen av bolagets och koncernens förmåga att fortsätta verksamheten. De uppger, när så är tillämpligt, om förhållanden som kan påverka förmågan att fortsätta verksamheten och att använda antagandet om fortsatt drift. Antagandet om fortsatt drift tillämpas dock inte om styrelsen och verkställande direktören avser att likvidera bolaget, upphöra med verksamheten eller inte har något realistiskt alternativ till att göra något av detta.

#### Revisorns ansvar

Våra mål är att uppnå en rimlig grad av säkerhet om huruvida årsredovisningen och koncernredovisningen som helhet inte innehåller några väsentliga felaktigheter, vare sig dessa beror på oegentligheter eller misstag, och att lämna en revisionsberättelse som innehåller våra uttalanden. Rimlig säkerhet är en hög grad av säkerhet, men är ingen garanti för att en revision som utförs enligt ISA och god revisorssed i Sverige alltid kommer att upptäcka en väsentlig felaktighet om en sådan finns. Felaktigheter kan uppstå på grund av oegentligheter eller misstag och anses vara väsentliga om de enskilt eller tillsammans rimligen kan förväntas påverka de ekonomiska beslut som användare fattar med grund i årsredovisningen och koncernredovisningen.

Som del av en revision enligt ISA använder vi professionellt omdöme och har en professionellt skeptisk inställning under hela revisionen. Dessutom:

- identifierar och bedömer vi riskerna för väsentliga felaktigheter i årsredovisningen och koncernredovisningen, vare sig dessa beror på oegentligheter eller misstag, utformar och utför granskningsåtgärder bland annat utifrån dessa risker och

inhämtar revisionsbevis som är tillräckliga och ändamålsenliga för att utgöra en grund för våra uttalanden. Risker för att inte upptäcka en väsentlig felaktighet till följd av oegentligheter är högre än för en väsentlig felaktighet som beror på misstag, eftersom oegentligheter kan innefatta agerande i maskopi, förfalskning, avsiktliga utelämnanden, felaktig information eller åsidosättande av intern kontroll.

- skaffar vi oss en förståelse av den del av bolagets interna kontroll som har betydelse för vår revision för att utforma granskningsåtgärder som är lämpliga med hänsyn till omständigheterna, men inte för att uttala oss om effektiviteten i den interna kontrollen.
- utvärderar vi lämpligheten i de redovisningsprinciper som används och rimligheten i styrelsens och verkställande direktörens uppskattningar i redovisningen och tillhörande upplysningar.
- drar vi en slutsats om lämpligheten i att styrelsen och verkställande direktören använder antagandet om fortsatt drift vid upprättandet av årsredovisningen och





koncernredovisningen. Vi drar også en slutsats, med grund i de inhåmte revisionsbevisen, om hvorvidt det finns någon väsentlig osäkerhetsfaktor som avser sådana händelser eller förhållanden som kan leda till betydande tvivel om bolagets och koncernens förmåga att fortsätta verksamheten. Om vi drar slutsatsen att det finns en väsentlig osäkerhetsfaktor, måste vi i revisionsberättelsen fästa uppmärksamheten på upplysningarna i årsredovisningen och koncernredovisningen om den väsentliga osäkerhetsfaktorn eller, om sådana upplysningar är otillräckliga, modifiera uttalandet om årsredovisningen och koncernredovisningen. Våra slutsatser baseras på de revisionsbevis som inhämtas fram till datumet för revisionsberättelsen. Dock kan framtida händelser eller förhållanden göra att ett bolag och en koncern inte längre kan fortsätta verksamheten.

- utvärderar vi den övergripande presentationen, strukturen och innehållet i årsredovisningen och koncernredovisningen,

däribland upplysningarna, och om årsredovisningen och koncernredovisningen återger de underliggande transaktionerna och händelserna på ett sätt som ger en rättvisande bild.

- inhämtar vi tillräckliga och ändamålsenliga revisionsbevis avseende den finansiella informationen för enheterna eller affärsaktiviteterna inom koncernen för att göra ett uttalande avseende koncernredovisningen. Vi ansvarar för styrning, övervakning och utförande av koncernrevisionen. Vi är ensamt ansvariga för våra uttalanden.

Vi måste informera styrelsen om bland annat revisionens planerade omfattning och inriktning samt tidpunkten för den. Vi måste också informera om betydelsefulla iakttagelser under revisionen, däribland de eventuella betydande brister i den interna kontrollen som vi identifierat.

## Rapport om andra krav enligt lagar och andra författningar

### Uttalanden

Utöver vår revision av årsredovisningen och koncernredovisningen har vi även utfört en revision av styrelsens och verkställande direktörens förvaltning för Broviken Gruppen II AB för år 2023 samt av förslaget till dispositioner beträffande bolagets vinst eller förlust.

Vi tillstyrker att bolagsstämman disponerar vinsten enligt förslaget i förvaltningsberättelsen och beviljar styrelsens ledamöter och verkställande direktören ansvarfrihet för räkenskapsåret.

### Grund för uttalanden

Vi har utfört revisionen enligt god revisionsd i Sverige. Vårt ansvar enligt denna beskrivs närmare i avsnittet Revisorns ansvar. Vi är oberoende i förhållande till moderbolaget och koncernen enligt god revisorsd i Sverige och har i övrigt fullgjort vårt yrkesetiska ansvar enligt dessa krav.

Vi anser att de revisionsbevis vi har inhämtat är tillräckliga och ändamålsenliga som grund för våra uttalanden.

### Styrelsens och verkställande direktörens ansvar

Det är styrelsen som har ansvaret för förslaget till dispositioner beträffande bolagets vinst eller förlust. Vid förslag till utdelning innefattar detta bland annat en bedömning av om utdelningen är försvarlig med hänsyn till de krav som bolagets och koncernens verksamhetsart, omfattning och risker ställer på storleken av moderbolagets och koncernens egna kapital, konsolideringsbehov, likviditet och ställning i övrigt.

Styrelsen ansvarar för bolagets organisation och förvaltningen av bolagets angelägenheter. Detta innefattar bland annat att fortlöpande bedöma bolagets och koncernens ekonomiska situation och att tillse

att bolagets organisation är utformad så att bokföringen, medelsförvaltningen och bolagets ekonomiska angelägenheter i övrigt kontrolleras på ett betryggande sätt.

Verkställande direktören ska sköta den löpande förvaltningen enligt styrelsens riktlinjer och anvisningar och bland annat vidta de åtgärder som är nödvändiga för att bolagets bokföring ska fullgöras i överensstämmelse med lag och för att medelsförvaltningen ska skötas på ett betryggande sätt.

### Revisorns ansvar

Vårt mål beträffande revisionen av förvaltningen, och därmed vårt uttalande om ansvarsfrihet, är att inhämta revisionsbevis för att med en rimlig grad av säkerhet kunna bedöma om någon styrelseledamot eller verkställande direktören i något väsentligt avseende:

- företagit någon åtgärd eller gjort sig skyldig till någon försummelse som kan föranleda ersättningskyldighet mot bolaget, eller
- på något annat sätt handlat i strid med aktiebolagslagen, årsredovisningslagen eller bolagsordningen.

Vårt mål beträffande revisionen av förslaget till dispositioner av bolagets vinst eller förlust, och därmed vårt uttalande om detta, är att med rimlig grad av säkerhet bedöma om förslaget är förenligt med aktiebolagslagen.

Rimlig säkerhet är en hög grad av säkerhet, men ingen garanti för att en revision som utförs enligt god revisionsd i Sverige alltid kommer att upptäcka åtgärder eller försummelser som kan föranleda

ersättningskyldighet mot bolaget, eller att ett förslag till dispositioner av bolagets vinst eller förlust inte är förenligt med aktiebolagslagen.

Som en del av en revision enligt god revisionsd i Sverige använder vi professionellt omdöme och har en professionellt skeptisk inställning under hela revisionen. Granskningen av förvaltningen och förslaget till dispositioner av bolagets vinst eller förlust grundar sig främst på revisionen av räkenskaperna. Vilka tillkommande granskningsåtgärder som utförs baseras på vår professionella bedömning med utgångspunkt i risk och väsentlighet. Det innebär att vi fokuserar granskningen på sådana åtgärder, områden och förhållanden som är väsentliga för verksamheten och där avsteg och överträdelse skulle ha särskild betydelse för bolagets situation. Vi går igenom och prövar fattade beslut, beslutsunderlag, vidtagna åtgärder och andra förhållanden som är relevanta för vårt uttalande om ansvarsfrihet. Som underlag för vårt uttalande om styrelsens förslag till dispositioner beträffande bolagets vinst eller förlust har vi granskat om förslaget är förenligt med aktiebolagslagen.

### Revisorns yttrande avseende den lagstadgade hållbarhetsrapporten

Det är styrelsen som har ansvaret för hållbarhetsrapporten på sidorna 6-8 och för att den är upprättad i enlighet med årsredovisningslagen.

Vår granskning har skett enligt FARs rekommendation RevR 12 Revisorns yttrande om den lagstadgade hållbarhetsrapporten. Detta innebär att vår granskning av hållbarhetsrapporten har en annan inriktning och en väsentligt mindre omfattning jämfört med den inriktning och omfattning som en revision enligt International Standards on Auditing och god revisionsd i Sverige har. Vi anser att denna granskning ger oss tillräcklig grund för vårt uttalande.

En hållbarhetsrapport har upprättats.





Stockholm den dag som framgår av min elektroniska underskrift

KPMG AB

Dan Beitner  
Auktoriserad revisor





## Verifikat

Transaksjon 09222115557516596812

### Dokument

Årsredovisning Broviken Gruppen II AB - 231231 vFinal -  
signerad  
Huvuddokument  
78 sidor  
Startades 2024-05-02 09:47:02 CEST (+0200) av Christer  
Hansson (CH)  
Färdigställt 2024-05-02 18:21:50 CEST (+0200)

### Signerare

Christer Hansson (CH)  
Broviken Gruppen I AB  
Personnummer 7002035512  
Org. nr 559152-9135  
christer.hansson@broviken.se  
+46701812074



Namnet som returnerades från svenskt BankID var  
"CHRISTER HANSSON"  
Signerade 2024-05-02 09:48:16 CEST (+0200)

Per Granath (PG)  
Broviken  
Personnummer 19540102-0135  
per.granath@broviken.se



Namnet som returnerades från svenskt BankID var "Per  
Gustaf Vilhelm Granath"  
Signerade 2024-05-02 10:15:31 CEST (+0200)





## Verifikat

Transaksjon 09222115557516596812

Anders Törnsten (AT)  
Broviken  
Personnummer 19830214-0333  
anders.tornsten@broviken.se



Namnet som returnerades från svenskt BankID var  
"ANDERS TÖRNSTEN"  
Signerade 2024-05-02 09:58:47 CEST (+0200)

Dan Beitner (DB)  
KPMG AB  
Personnummer 197403184257  
dan.beitner@kpmg.se



Namnet som returnerades från svenskt BankID var "DAN  
BEITNER"  
Signerade 2024-05-02 18:21:50 CEST (+0200)

Jesper Wigelius (JW)  
Broviken  
Personnummer 19770714-0419  
jesper.wigelius@broviken.se



Namnet som returnerades från svenskt BankID var  
"Jesper Johan Fredrik Wigelius"  
Signerade 2024-05-02 10:58:19 CEST (+0200)





## Verifikat

Transaktion 09222115557516596812

Detta verifikat är utfärdat av Scrive. Information i kursiv stil är säkert verifierad av Scrive. Se de dolda bilagorna för mer information/bevis om detta dokument. Använd en PDF-läsare som t ex Adobe Reader som kan visa dolda bilagor för att se bilagorna. Observera att om dokumentet skrivs ut kan inte integriteten i papperskopian bevisas enligt nedan och att en vanlig papperutskrift saknar innehållet i de dolda bilagorna. Den digitala signaturen (elektroniska förseglingen) säkerställer att integriteten av detta dokument, inklusive de dolda bilagorna, kan bevisas matematiskt och oberoende av Scrive. För er bekvämlighet tillhandahåller Scrive även en tjänst för att kontrollera dokumentets integritet automatiskt på: <https://scrive.com/verify>





Admincontrol

## List of Signatures Page 1/1

### HRP Partners AS - Styrets årsberetning for 2023.pdf

Name	Method	Signed at
Rustand, Helge	BANKID	2024-06-26 10:13 GMT+02
Anne Charlotte Margareta Bergman	BANKID	2024-06-25 10:12 GMT+02
Per Gustaf Vilhelm Granath	BANKID	2024-06-24 20:02 GMT+02



This file is sealed with a digital signature. The seal is a guarantee for the authenticity of the document.

External reference: B08487797E1849B08FD7F2E0C6CB3D



**Styrets årsberetning**  
**for regnskapsåret 2023 for**  
**HRP Partners AS**  
**Org.nr. 926 018 019.**

**Virksomhetens art og hvor den drives**

Selskapet bedriver investering i aksjer og andre eierandeler i andre selskaper og foretak. HRP Partners ble etablert i 2021, og har hovedkontor i Oslo.

Selskapet eier i dag HRP Holding 1 AS, som igjen eier HRP AS. Det er ingen drift i noen av selskapene utover HRP AS.

HRP Partners AS eies av Broviken Gruppen II AB som hovedeier, Rustand Gruppen, Unione AS og HRP MGMTCO, hvor flere ansatte i HRP AS er aksjonærer.

**Personale og likestilling**

Selskapet har ingen ansatte. Styret består av 1 kvinne og 2 menn.

Selskapet er ikke forsikret for styreansvar.

**Ytre miljø**

Selskapets drift anses ha begrenset innvirkning på det ytre miljø.

**Fortsatt drift**

Selskapets datterselskap, HRP AS, leverer positive resultater. I henhold til regnskapsloven § 3-3, bekrefter styret og daglig leder at forutsetningene for fortsatt drift er til stede, basert på ledelsens prognoser for fremtidig utvikling. Fortsatt drift er lagt til grunn ved avleggelsen av årsregnskapet.

**Økonomisk stilling**

Selskapet har ingen egen omsetning, og har mottatt konsernbidrag for 2023 som dekker påløpte kostnader i regnskapsåret. Selskapet har tilstrekkelig likviditet gjennom datterselskapet HRP AS.

Selskapet var i brudd med covenantene til selskapets banklån per 31.12.2023.

Driftsselskapet, HRP AS, opererer i stor grad mot offentlig sektor hvor etterspørselen etter prosjekt- og byggeledelse er sterk. Driftsselskapet er i liten grad eksponert for markedsrisiko ettersom primærkundene er offentlige virksomheter. Størst risiko anses være en eventuell endring i konkurransesituasjonen. Under gjeldende omstendigheter, hvor også det offentlige skal begrense midlene i markedet, har driftsselskapet iverksatt tiltak for å redusere påvirkningen på egen drift.

Driftsselskapet leverte et resultat før skatt på MNOK 29,8 i 2023. Regnskapet var preget av ekstraordinære kostnader som til sammen utgjorde MNOK 12,1. Følgelig ville et normalisert resultat før skatt være på MNOK 41,9.

Driftsselskapet har budsjettert med en ytterligere forbedring i 2024 både på omsetning og lønnsomhet. Likviditeten anses være tilfredsstillende. Driftsselskapet har en kassekreditt på MNOK 25. Kassekreditten benyttes hovedsakelig etter sesonger med lavere omsetning.

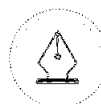
\_\_\_\_\_, 2024

Styret i HRP Partners AS

-----  
Anne Charlotte Margareta Bergman  
styreleder

-----  
Per Gustaf Vilhelm Granath  
styremedlem

-----  
Helge Rustand  
styrets nestleder



This file is sealed with a digital signature.  
The seal is a guarantee for the authenticity  
of the document.

Document ID:  
B08487797C\*849B08FD7F2E0C6C63D



Admincontrol

## List of Signatures Page 1/1

### HRP Partners AS Årsregnskap 30.05.24.pdf

Name	Method	Signed at
Rustand, Helge	BANKID	2024-06-26 10:12 GMT+02
Anne Charlotte Margareta Bergman	BANKID	2024-06-25 10:12 GMT+02
Per Gustaf Vilhelm Granath	BANKID	2024-06-24 20:01 GMT+02



This file is sealed with a digital signature. The seal is a guarantee for the authenticity of the document.

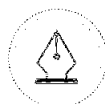
External reference: 96E30E9B82C647AB99B206FE491C312C



## Årsregnskap 2023 HRP Partners AS

**Resultatregnskap**  
**Balanse**  
**Kontantstrøm**  
**Noter til regnskapet**

**Org.nr.: 926 018 019**



This file is sealed with a digital signature.  
The seal is a guarantee for the authenticity  
of the document.

Document ID:  
96C30E9B82C647AB99E206FE491C312C



## Resultatregnskap

HRP Partners AS

Driftsinntekter og driftskostnader	Note	2023	2022
Annen driftskostnad	1	186 883	-543 087
<b>Sum driftskostnader</b>		<b>186 883</b>	<b>-543 087</b>
<b>Driftsresultat</b>		<b>-186 883</b>	<b>543 087</b>
<b>Finansinntekter og finanskostnader</b>			
Inntekt på investering i datterselskap	2	10 534 574	8 087 889
Nedskrivning av andre finansielle anleggsmidler	3	29 640 397	0
Annen rentekostnad	4	10 347 691	8 630 976
<b>Resultat av finansposter</b>		<b>-29 453 514</b>	<b>-543 087</b>
<b>Resultat før skattekostnad</b>		<b>-29 640 397</b>	<b>0</b>
Skattekostnad på resultat	2	0	0
<b>Resultat</b>		<b>-29 640 397</b>	<b>0</b>
<b>Årsresultat</b>		<b>-29 640 397</b>	<b>0</b>
<b>Overføringer</b>			
Avsatt til annen egenkapital		0	0
Overført til udekket tap		29 640 397	0
<b>Sum overføringer</b>		<b>-29 640 397</b>	<b>0</b>

HRP Partners AS

Side 2



This file is sealed with a digital signature.  
The seal is a guarantee for the authenticity  
of the document.

Document ID:  
96C30E9B82C647AB99E206FE491C312C



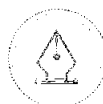
## Balanse

HRP Partners AS

Eiendeler	Note	2023	2022
<b>Finansielle anleggsmidler</b>			
Investeringer i datterselskap	3	437 073 675	466 714 072
Langsiktig fordring på selskap i samme konsern	5	33 799 851	33 799 851
Andre langsiktige fordringer		2 139 574	2 139 574
<b>Sum finansielle anleggsmidler</b>		<b>473 013 100</b>	<b>502 653 497</b>
<b>Sum anleggsmidler</b>		<b>473 013 100</b>	<b>502 653 497</b>
<b>Omløpsmidler</b>			
<b>Fordringer</b>			
Andre kortsiktige fordringer	6	1 000 267	185 000
Konsernfordringer	5	18 342 463	15 895 778
<b>Sum fordringer</b>		<b>19 342 730</b>	<b>16 080 778</b>
<b>Investeringer</b>			
Bankinnskudd, kontanter o.l.		0	418 761
<b>Sum omløpsmidler</b>		<b>19 342 730</b>	<b>16 499 539</b>
<b>Sum eiendeler</b>		<b>492 355 830</b>	<b>519 153 036</b>

HRP Partners AS

Side 3



This file is sealed with a digital signature.  
The seal is a guarantee for the authenticity  
of the document.

Document ID:  
96C30E9B82C647AB99E2206FE491C312C



## Balanse

HRP Partners AS

Egenkapital og gjeld	Note	2023	2022
<b>Egenkapital</b>			
<b>Innskutt egenkapital</b>			
Aksjekapital	7	3 400 000	3 400 000
Overkurs		336 600 000	336 600 000
<b>Sum innskutt egenkapital</b>	<b>8</b>	<b>340 000 000</b>	<b>340 000 000</b>
<b>Opptjent egenkapital</b>			
Annen egenkapital		-29 640 397	0
<b>Sum opptjent egenkapital</b>		<b>-29 640 397</b>	<b>0</b>
<b>Sum egenkapital</b>	<b>8</b>	<b>310 359 603</b>	<b>340 000 000</b>
<b>Gjeld</b>			
<b>Annen langsiktig gjeld</b>			
Øvrig langsiktig gjeld	9	51 478 756	46 496 210
<b>Sum annen langsiktig gjeld</b>		<b>51 478 756</b>	<b>46 496 210</b>
<b>Kortsiktig gjeld</b>			
Kortsiktig del av gjeld kredittinstitusjoner	4	59 910 000	86 660 000
Konserngjeld	5	62 567 787	45 996 826
Annen kortsiktig gjeld		8 039 685	0
<b>Sum kortsiktig gjeld</b>		<b>130 517 472</b>	<b>132 656 826</b>
<b>Sum gjeld</b>		<b>181 996 228</b>	<b>179 153 036</b>
<b>Sum egenkapital og gjeld</b>		<b>492 355 831</b>	<b>519 153 036</b>

Oslo,  
Styret i HRP Partners AS

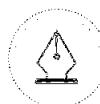
\_\_\_\_\_  
Helge Rustand  
nestleder

\_\_\_\_\_  
Per Gustaf Vilhelm Granath  
styremedlem

\_\_\_\_\_  
Anne Charlotte Margareta Bergman  
styreleder

HRP Partners AS

Side 4



This file is sealed with a digital signature.  
The seal is a guarantee for the authenticity  
of the document.

Document ID:  
96C30E9B82C647AB99E206FE491C312C



## Indirekte kontantstrøm

HRP Partners AS

	Note	2023	2022
<b>Kontantstrømmer fra operasjonelle aktiviteter</b>			
Resultat før skattekostnad		-29 640 397	0
Periodens betalte skatt		0	0
Nedskrivning anleggsmidler		29 640 397	0
Kostnadsførte renter		10 347 691	8 630 976
Andre finansinntekter		-10 534 574	-8 087 889
Endring i konsernmellomværende		8 087 889	-6 604 859
Endring i andre tidsavgrensingsposter		7 042 969	-730 399
<b>Netto kontantstrøm fra operasjonelle aktiviteter</b>		<b>14 943 975</b>	<b>-6 792 171</b>
<b>Kontantstrømmer fra investeringsaktiviteter</b>			
Utbetalinger ved kjøp av aksjer og andeler i andre foret		-2 251 420	-715 966
Inn- og nedbetalinger av lån til konsernselskap		13 638 684	32 921 900
<b>Netto kontantstrøm fra investeringsaktiviteter</b>		<b>11 387 264</b>	<b>32 205 934</b>
<b>Kontantstrømmer fra finansieringsaktiviteter</b>			
Utbetalinger ved nedbetaling av kortsiktig gjeld		-26 750 000	-25 546 667
<b>Netto kontantstrøm fra finansieringsaktiviteter</b>		<b>-26 750 000</b>	<b>-25 546 667</b>
Netto endring i kontanter og kontantekvivalenter		-418 761	-132 904
Beh. av kont. og kontantekvivalenter ved per. begynnel		418 761	551 665
<b>Beh. av kont. og kontantekvivalenter ved per. slutt</b>		<b>0</b>	<b>418 761</b>

HRP Partners AS

Side 5



This file is sealed with a digital signature.  
The seal is a guarantee for the authenticity  
of the document.

Document ID:  
96E30E9B82C647AB99E206FE491C312C



## Regnskapsprinsipper

Årsregnskapet er satt opp i samsvar med regnskapsloven og god regnskapsskikk.

### Bruk av estimater

Utarbeidelse av regnskap i samsvar med regnskapsloven krever bruk av estimater. Videre krever anvendelse av selskapets regnskapsprinsipper at ledelsen må utøve skjønn. Områder som i stor grad inneholder slike skjønnsmessige vurderinger, høy grad av kompleksitet, eller områder hvor forutsetninger og estimater er vesentlige for årsregnskapet, er beskrevet i notene.

### Datterselskap og tilknyttet selskap

Datterselskap og tilknyttede selskaper vurderes etter kostmetoden. Investeringen er vurdert til anskaffelseskost for aksjene med mindre nedskrivning har vært nødvendig. Det er foretatt nedskrivning til virkelig verdi når verdifall skyldes årsaker som ikke kan forventes å være forbigående og det må anses nødvendig etter god regnskapsskikk. Nedskrivninger er reversert når grunnlaget for nedskrivning ikke lenger er tilstede.

Mottatte utdelinger resultatføres i utgangspunktet som inntekt. Utdelinger som overstiger andel av opptjent egenkapital etter kjøpet føres som reduksjon av anskaffelseskost. Utbytte/konsernbidrag fra datterselskap regnskapsføres det samme året som datterselskapet avsetter beløpet.

### Skatt

Skattekostnaden i resultatregnskapet omfatter både periodens betalbare skatt og endring i utsatt skatt. Utsatt skatt beregnes med aktuell skattesats på grunnlag av de midlertidige forskjeller som eksisterer mellom regnskapsmessige og skattemessige verdier, samt eventuelt ligningsmessig underskudd til fremføring ved utgangen av regnskapsåret. Skatteøkende og skattereduserende midlertidige forskjeller som reverserer eller kan reversere i samme periode er utlignet. Oppføring av utsatt skattefordel på netto skattereduserende forskjeller som ikke er utlignet og underskudd til fremføring, begrunnes med antatt fremtidig inntjening. Utsatt skatt og skattefordel som kan balanseføres oppføres netto i balansen. Skattereduksjon ved avgitt konsernbidrag, og skatt på mottatt konsernbidrag som føres til reduksjon av kostpris eller direkte mot egenkapitalen, føres direkte mot skatt i balansen (mot betalbar skatt hvis konsernbidraget har virkning på betalbar skatt og mot utsatt skatt hvis konsernbidraget har virkning på utsatt skatt).

Utsatt skatt regnskapsføres til nominelt beløp.

### Klassifisering av balanseposter

Eiendeler bestemt til varig eie eller bruk klassifiseres som anleggsmidler. Fordringer for øvrig klassifiseres som omløpsmidler hvis de skal tilbakebetales innen ett år. For gjeld legges analoge kriterier til grunn. Første års avdrag på langsiktige fordringer og langsiktig gjeld klassifiseres likevel ikke som omløpsmiddel og kortsiktig gjeld.

### Fordringer

Kundefordringer føres i balansen etter fradrag for avsetning til forventede tap. Avsetning til tap er gjort på grunnlag av individuell vurdering av fordringene. For øvrige kundefordringer utføres en uspesifisert avsetning for å dekke forventet tap på utestående kundefordringer.

### Gjeld og forpliktelser

Gjeld, med unntak for enkelte avsetninger for forpliktelser, balanseføres til nominelt gjeldsbeløp.

### Kontantstrømoppstilling

Kontantstrømoppstillingen utarbeides etter den indirekte metoden. Kontanter og kontantekvivalenter omfatter kontanter, bankinnskudd og andre kortsiktige, likvide plasseringer som umiddelbart og med uvesentlig kursrisiko kan konverteres til kjente kontantbeløp og med gjenværende løpetid mindre enn tre måneder fra anskaffelsesdato.



This file is sealed with a digital signature.  
The seal is a guarantee for the authenticity  
of the document.

Document ID:  
96C30E9B82C647AB99E206FE491C312C



## Note 1 Annen driftskostnad

Det er ikke utbetalt honorarer til styret i regnskapsåret.  
Selskapet har ingen ansatte.

Det er kostnadsført honorar for lovpålagt revisjon til KPMG AS pålydende kr 144 906 inkl. mva i 2023.  
Kostnadsført honorar for andre tjenester er kr. 31 250 inkl. mva. Totalt er det kostnadsført kr. 176 156 inkl. mva i 2023.

## Note 2 Skatt

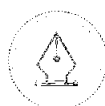
<b>Årets skattekostnad</b>	<b>2023</b>	<b>2022</b>
Resultatført skatt på ordinært resultat:		
Betalbar skatt	0	0
Endring i utsatt skattefordel	0	0
<b>Skattekostnad ordinært resultat</b>	<b>0</b>	<b>0</b>
Skattepliktig inntekt:		
Resultat før skatt	-29 640 397	0
Permanente forskjeller	19 105 823	-8 087 889
Mottatt konsernbidrag	10 534 574	8 087 889
<b>Skattepliktig inntekt</b>	<b>0</b>	<b>0</b>
Betalbar skatt i balansen:		
Betalbar skatt på årets resultat	-2 317 606	-1 779 336
Betalbar skatt på mottatt konsernbidrag	2 317 606	1 779 336
<b>Sum betalbar skatt i balansen</b>	<b>0</b>	<b>0</b>
Beregning av effektiv skattesats		
Resultat før skatt	-29 640 397	0
Beregnet skatt av resultat før skatt	-6 520 887	0
Skatteeffekt av permanente forskjeller	6 520 887	0
<b>Sum</b>	<b>0</b>	<b>0</b>

## Note 3 Aksjer i datterselskap

<b>Datterselskap</b>	<b>Forretnings- kontor</b>	<b>Eierandel / stemmeandel</b>	<b>Egenkapital siste år 100%</b>	<b>Årsresultat siste år 100%</b>
HRP Holding 1 AS	Oslo	100 %	92 258 043	0

Aksjer i HRP Holding 1 AS ble nedskrevet til virkelig verdi i 2023. Bokført verdi per 01.01.2023 var kr 466 714 072. Virkelig verdi av aksjene per 31.12.2023 er vurdert til kr 437 073 675. Nedskrevet beløp er kr 29 640 397.

Virkelig verdi er beregnet på bakgrunn av en verdivurdering utført av ultimate morselskap Broviken Gruppen II AB. Verdivurderingen er basert på multipler fra en gruppe sammenlignbare selskaper. Virkelig verdi av aksjene i HRP Holding 1 AS er basert på bokført egenkapital i HRP Holding 1 AS og beregnet merverdi i HRP Holding 1 AS fra investering i datterselskapet HRP AS.



This file is sealed with a digital signature.  
The seal is a guarantee for the authenticity  
of the document.

Document ID:  
96C30E9B82C647AB99E206FE491C312C



## Note 4 Rentebærende gjeld

	2023	2022
Langsiktig gjeld til kredittinstitusjoner	0	0
Kortsiktig del av gjeld til kredittinstitusjoner	-59 910 000	86 660 000
Gjeld til kredittinstitusjoner til pålydende	-59 910 000	86 660 000
Kapitaliserte låneomkostninger	0	0
Sum bokført gjeld til kredittinstitusjoner	-59 910 000	86 660 000

Lånet har løpetid til 2026. HRP Partners er per 31.12.2023 i brudd med en lånebetingelsene og lånet er derfor klassifisert som kortsiktig. Aksjer i datterdatter HRP AS er pantsatt som sikkerhet for lånet. Balanseført verdi av pantsatte eiendeler er oppgitt til kostpris av HRP Holding 1 AS, da det ikke er øvrig aktivitet enn eierskap i HRP AS. Investering i HRP Holding 1 AS ble nedskrevet til virkelig verdi i 2023. Se note 3.

Balanseført verdi av pantsatte eiendeler	2023	2022
Aksjer i datterselskap	437 073 675	466 714 072

## Note 5 Mellomværende med selskap i samme konsern

	2023	2022
Langsiktig fordring (HRP Holding 1 AS)	33 799 851	33 799 851
Kortsiktig fordring (HRP AS)	18 342 463	15 895 778
Kortsiktig gjeld (HRP AS)	-62 567 787	-45 996 826
Sum	-10 425 473	3 698 803

Fordringer på og gjeld til konsernselskaper er ikke belastet med rentekostnad for regnskapsårene.

## Note 6 Langsiktige investeringer i andre selskaper

	Forretnings- kontor	Antall aksjer	Eierandel / stemmeandel	Egenkapital siste år 100%	Årsresultat siste år 100%
<b>Andre investeringer</b>					
HRP Mgmtco AS	Oslo	43 538	4,2 %	31 893 091	-4 256 133

Investering i HRP Partners AS bokført i HRP Mgmtco er nedskrevet med 4,3 millioner kroner i 2023.



This file is sealed with a digital signature.  
The seal is a guarantee for the authenticity  
of the document.

Document ID:  
96C30E9B82C647AB99E206FE491C312C



## Note 7 Aksjekapital og aksjonærinformasjon

Konsernregnskap utarbeides av Broviken Gruppen II AB, som har forretningskontor i Stora Nygatan 14, 111 27 Stockholm, hvor en kan få utlevert konsernregnskap der selskapet inngår.

### Oversikt over de største aksjonærene 31.12.2023

	Antall	Eierandel
Broviken Gruppen II AB	184 050	54,1 %
RG Rustand Gruppen AS	110 500	32,5 %
HRP Mgmtco AS	36 950	10,9 %
Unione AS	8 000	2,4 %
Sum	339 500	99,9 %
Øvrige (eierandel < 1%)	500	0,1 %
Totalt antall aksjer	340 000	100,0 %

Styreleder eier indirekte 0.1% av aksjene i HRP Partners AS gjennom Charlotte Bergman Executive AB. Nestleder i styret eier indirekte 32.5% av aksjene i HRP Partners AS gjennom RG Rustand Gruppen AS. Daglig leder eier indirekte 2,4 % av aksjene i HRP Partners AS gjennom Unione AS.

## Note 8 Egenkapital

Årets endring i egenkapital	Aksjekapital	Overkurs	Annen egenkapital	Sum
Egenkapital 1.1.2023	3 400 000	336 600 000	0	340 000 000
Årets resultat			-29 640 397	-29 640 397
Egenkapital 31.12.2023	3 400 000	336 600 000	-29 640 397	310 359 603

## Note 9 Transaksjoner med nærstående

### Kjøp av HRP Holding 1

HRP Partners AS kjøpte i 2021 100 % av aksjene i HRP Holding 1 AS som eier 100 % av aksjene i HRP AS. I forbindelse med oppkjøpet mottok HRP Partners AS en langsiktig selgerkreditt fra aksjonær som er nestleder i styret i HRP Holding 1 AS. Selgerkreditten renteberegnes med NIBOR + 6,5 %.

	2023
Langsiktig gjeld til aksjonær	25 224 590
Resterende langsiktig gjeld	26 254 165
<b>Sum langsiktig gjeld</b>	<b>51 478 755</b>

	2023
Rentekostnad selgerkreditt til aksjonær	2 441 447
Resterende rentekostnad selgerkreditt	2 541 098
<b>Sum rentekostnad selgerkreditt</b>	<b>4 982 545</b>

For 2023 mottar selskapet konsernbidrag fra HRP AS på kr 10 534 574.



This file is sealed with a digital signature.  
The seal is a guarantee for the authenticity  
of the document.

Document ID:  
96C30E9B82C647AB99E206FE491C312C



This file is sealed with a digital signature.  
The seal is a guarantee for the authenticity  
of the document.

Document ID:  
96C30E9B82C647AB99E206FE491C312C



**KPMG AS**  
Søkedalsveien 6  
P.O. Box 7000 Majorstuen  
N-0306 Oslo

Telephone +47 45 40 40 63  
Internet [www.kpmg.no](http://www.kpmg.no)  
Enterprise 935 174 627 MVA

Til generalforsamlingen i HRP Partners AS

## Uavhengig revisors beretning

### Konklusjon

Vi har revidert årsregnskapet for HRP Partners AS som består av balanse per 31. desember 2023, resultatregnskap og kontantstrømpoppstilling for regnskapsåret avsluttet per denne datoen og noter til årsregnskapet, herunder et sammendrag av viktige regnskapsprinsipper.

### Etter vår mening

- oppfyller årsregnskapet gjeldende lovkrav, og
- gir årsregnskapet et rettviseende bilde av selskapets finansielle stilling per 31. desember 2023, og av dets resultater og kontantstrømmer for regnskapsåret avsluttet per denne datoen i samsvar med regnskapslovens regler og god regnskapsskikk i Norge.

### Grunnlag for konklusjonen

Vi har gjennomført revisjonen i samsvar med International Standards on Auditing (ISA-ene). Våre oppgaver og plikter i henhold til disse standardene er beskrevet nedenfor under *Revisors oppgaver og plikter ved revisjonen av årsregnskapet*. Vi er uavhengige av selskapet i samsvar med kravene i relevante lover og forskrifter i Norge og International Code of Ethics for Professional Accountants (inkludert internasjonale uavhengighetsstandarder) utstedt av International Ethics Standards Board for Accountants (IESBA-reglene), og vi har overholdt våre øvrige etiske forpliktelser i samsvar med disse kravene. Innhentet revisjonsbevis er etter vår vurdering tilstrekkelig og hensiktsmessig som grunnlag for vår konklusjon.

### Øvrig informasjon

Styret (ledelsen) er ansvarlig for informasjonen i årsberetningen. Øvrig informasjon omfatter informasjon i årsrapporten bortsett fra årsregnskapet og den tilhørende revisjonsberetningen. Vår konklusjon om årsregnskapet ovenfor dekker ikke informasjonen i årsberetningen.

I forbindelse med revisjonen av årsregnskapet er det vår oppgave å lese årsberetningen. Formålet er å vurdere hvorvidt det foreligger vesentlig inkonsistens mellom årsberetningen og årsregnskapet og den kunnskap vi har opparbeidet oss under revisjonen av årsregnskapet, eller hvorvidt informasjon i årsberetningen ellers fremstår som vesentlig feil. Vi har plikt til å rapportere dersom årsberetningen fremstår som vesentlig feil. Vi har ingenting å rapportere i så henseende.

Basert på kunnskapen vi har opparbeidet oss i revisjonen, mener vi at årsberetningen

- er konsistent med årsregnskapet og
- inneholder de opplysninger som skal gis i henhold til gjeldende lovkrav.

© KPMG AS, a Norwegian limited liability company and a member firm of the KPMG global organization of independent member firms affiliated with KPMG International Limited, a private English company limited by guarantee. All rights reserved.

Statsautoriserte revisorer - medlemmer av Den norske Revisorforening

Offices in:

Oslo	Elverum	Mo i Rana	Tromsø
Alta	Finnsnes	Molde	Trondheim
Arendal	Hamar	Sandnessjøen	Tynset
Bergen	Haugesund	Stavanger	Ulsteinvik
Boca	Knarvik	Stord	Ålesund
Drammen	Kristiansand	Straume	



## Ledelsens ansvar for årsregnskapet

Ledelsen er ansvarlig for å utarbeide årsregnskapet og for at det gir et rettviseende bilde i samsvar med regnskapslovens regler og god regnskapsskikk i Norge. Ledelsen er også ansvarlig for slik internkontroll som den finner nødvendig for å kunne utarbeide et årsregnskap som ikke inneholder vesentlig feilinformasjon, verken som følge av misligheter eller utilsiktede feil.

Ved utarbeidelsen av årsregnskapet må ledelsen ta standpunkt til selskapets evne til fortsatt drift og opplyse om forhold av betydning for fortsatt drift. Forutsetningen om fortsatt drift skal legges til grunn for årsregnskapet så lenge det ikke er sannsynlig at virksomheten vil bli avvirket.

## Revisors oppgaver og plikter ved revisjonen av årsregnskapet

Vårt mål er å oppnå betryggende sikkerhet for at årsregnskapet som helhet ikke inneholder vesentlig feilinformasjon, verken som følge av misligheter eller utilsiktede feil, og å avgi en revisjonsberetning som inneholder vår konklusjon. Betryggende sikkerhet er en høy grad av sikkerhet, men ingen garanti for at en revisjon utført i samsvar med ISA-ene, alltid vil avdekke vesentlig feilinformasjon. Feilinformasjon kan oppstå som følge av misligheter eller utilsiktede feil. Feilinformasjon er å anse som vesentlig dersom den enkeltvis eller samlet med rimelighet kan forventes å påvirke de økonomiske beslutningene som brukerne foretar på grunnlag av årsregnskapet.

Som del av en revisjon i samsvar med ISA-ene, utøver vi profesjonelt skjønn og utviser profesjonell skepsis gjennom hele revisjonen. I tillegg:

- identifiserer og vurderer vi risikoen for vesentlig feilinformasjon i regnskapet, enten det skyldes misligheter eller utilsiktede feil. Vi utformer og gjennomfører revisjonshandlinger for å håndtere slike risikoen, og innhenter revisjonsbevis som er tilstrekkelig og hensiktsmessig som grunnlag for vår konklusjon. Risikoen for at vesentlig feilinformasjon som følge av misligheter ikke blir avdekket, er høyere enn for feilinformasjon som skyldes utilsiktede feil, siden misligheter kan innebære samarbeid, forfalskning, bevisste utelatelser, uriktige fremstillinger eller overstyring av internkontroll.
- opparbeider vi oss en forståelse av intern kontroll som er relevant for revisjonen, for å utforme revisjonshandlinger som er hensiktsmessige etter omstendighetene, men ikke for å gi uttrykk for en mening om effektiviteten av selskapets interne kontroll.
- evaluerer vi om de anvendte regnskapsprinsippene er hensiktsmessige og om regnskapsestimaterne og tilhørende noteopplysninger utarbeidet av ledelsen er rimelige.
- konkluderer vi på om ledelsens bruk av fortsatt drift-forutsetningen er hensiktsmessig, og, basert på innhentede revisjonsbevis, hvorvidt det foreligger vesentlig usikkerhet knyttet til hendelser eller forhold som kan skape tvil av betydning om selskapets evne til fortsatt drift. Dersom vi konkluderer med at det eksisterer vesentlig usikkerhet, kreves det at vi i revisjonsberetningen henleder oppmerksomheten på tilleggsopplysningene i årsregnskapet, eller, dersom slike tilleggsopplysninger ikke er tilstrekkelige, at vi modifierer vår konklusjon. Våre konklusjoner er basert på revisjonsbevis innhentet frem til datoen for revisjonsberetningen. Etterfølgende hendelser eller forhold kan imidlertid medføre at selskapet ikke kan fortsette driften.
- evaluerer vi den samlede presentasjonen, strukturen og innholdet i årsregnskapet, inkludert tilleggsopplysningene, og hvorvidt årsregnskapet gir uttrykk for de underliggende transaksjonene og hendelsene på en måte som gir et rettviseende bilde.



Vi kommuniserer med styret blant annet om det planlagte innholdet i og tidspunkt for revisjonsarbeidet og eventuelle vesentlige funn i revisjonen, herunder vesentlige svakheter i intern kontroll som vi avdekker gjennom revisjonen.

Oslo, 26. juni 2024  
KPMG AS

Svein Arthur Lyngroth  
Statsautorisert revisor