



ÅRSREGNSKAPET FOR REGNSKAPSÅRET 2021 - GENERELL INFORMASJON

Enheten

Organisasjonsnummer: 918 177 833
Organisasjonsform: Annet foretak iflg. særsk. lov
Foretaksnavn: HELSE NORD IKT HF
Forretningsadresse: Stakkevollvegen 35
9010 TROMSØ

Regnskapsår

Årsregnskapets periode: 01.01.2021 - 31.12.2021

Konsern

Morselskap i konsern: Nei

Regnskapsregler

Regler for små foretak benyttet: Nei
Benyttet ved utarbeidelsen av årsregnskapet til selskapet: Regnskapslovens alminnelige regler

Årsregnskapet fastsatt av kompetent organ

Bekreftet av representant for selskapet: Atle Engebretsen
Dato for fastsettelse av årsregnskapet: 17.03.2022

Grunnlag for avgivelse

År 2021: Årsregnskapet er elektronisk innlevert
År 2020: Tall er hentet fra elektronisk innlevert årsregnskap fra 2021

Det er ikke krav til at årsregnskapet m.v. som sendes til Regnskapsregisteret er undertegnet. Kontrollen på at dette er utført ligger hos revisor/enhetens øverste organ. Sikkerheten ivaretas ved at innsender har rolle/rettighet for innsending av årsregnskapet via Altinn, og ved at det bekreftes at årsregnskapet er fastsatt av kompetent organ.

Brønnøysundregistrene, 30.07.2023



Resultatregnskap

Beløp i: NOK	Note	2021	2020
RESULTATREGNSKAP			
Inntekter			
Annen driftsinntekt	3	784 192 000	672 680 000
Sum inntekter		784 192 000	672 680 000
Kostnader			
Lønn og annen personalkostnad	6/7	266 257 000	230 713 000
Ordinære avskrivninger	10	170 947 000	146 312 000
Nedskrivning av varige driftsmidler og immaterielle eiendeler	10	5 070 000	
Annen driftskostnad	8	335 326 000	286 546 000
Sum kostnader		777 600 000	663 571 000
Driftsresultat		6 592 000	9 109 000
Finansinntekter og finanskostnader			
Finansinntekt	9	64 000	75 000
Sum finansinntekter		64 000	75 000
Annen finanskostnad	9	3 586 000	4 206 000
Sum finanskostnader		3 586 000	4 206 000
Netto finans		-3 522 000	-4 131 000
Ordinært resultat før skattekostnad		3 070 000	4 978 000
Ordinært resultat etter skattekostnad		3 070 000	4 978 000
Årsresultat		3 070 000	4 978 000
Overføringer og disponeringer			
Overført annen egenkapital	15	3 070 000	4 978 000
Sum overføringer og disponeringer		3 070 000	4 978 000



Balanse

Beløp i: NOK	Note	2021	2020
BALANSE - EIENDELER			
Anleggsmidler			
Immaterielle eiendeler			
Lisenser og programvare	10	305 515 000	254 451 000
Prosjekt under utvikling	10	39 845 000	25 186 000
Sum immaterielle eiendeler		345 360 000	279 637 000
Varige driftsmidler			
Medisinteknisk utstyr, inventar, transportmidler og lignende	10	149 954 000	148 779 000
Anlegg under utførelse	10	0	34 316 000
Sum varige driftsmidler		149 954 000	183 095 000
Finansielle anleggsmidler			
Investering i andre aksjer og andeler	12	4 181 000	3 673 000
Andre finansielle anleggsmidler	13	3 652 000	5 444 000
Pensjonsmidler	7	1 052 000	387 000
Sum finansielle anleggsmidler		8 885 000	9 504 000
Sum anleggsmidler		504 199 000	472 236 000
Omløpsmidler			
Varer			
Fordringer			
Øvrige fordringer	13	77 089 000	66 068 000
Konsernfordringer	18	61 277 000	44 742 000
Sum fordringer		138 366 000	110 810 000
Bankinnskudd, kontanter og lignende			
Bankinnskudd, kontanter og lignende	14	10 257 000	9 357 000
Sum bankinnskudd, kontanter og lignende		10 257 000	9 357 000
Sum omløpsmidler		148 623 000	120 167 000
SUM EIENDELER		652 822 000	592 403 000



Balanse

Beløp i: NOK	Note	2021	2020
BALANSE - EGENKAPITAL OG GJELD			
Egenkapital			
Innskutt egenkapital			
Foretakskapital	15	50 000 000	50 000 000
Sum innskutt egenkapital		50 000 000	50 000 000
Opptjent egenkapital			
Annen egenkapital	15	21 209 000	18 138 000
Sum opptjent egenkapital		21 209 000	18 138 000
Sum egenkapital		71 209 000	68 138 000
Gjeld			
Langsiktig gjeld			
Pensjonsforpliktelser	7	49 339 000	47 902 000
Sum avsetninger for forpliktelser		49 339 000	47 902 000
Annen langsiktig gjeld			
Øvrig langsiktig gjeld	17	25 105 000	34 316 000
Sum annen langsiktig gjeld		25 105 000	34 316 000
Sum langsiktig gjeld		74 444 000	82 218 000
Kortsiktig gjeld			
Skyldige offentlige avgifter		16 231 000	14 786 000
Kortsiktig konserngjeld	18	429 830 000	355 466 000
Annen kortsiktig gjeld	17	61 108 000	71 795 000
Sum kortsiktig gjeld		507 169 000	442 047 000
Sum gjeld		581 613 000	524 265 000
SUM EGENKAPITAL OG GJELD		652 822 000	592 403 000



🔗 Admincontrol

List of Signatures Page 1/1

STY 014-2022-2 vedlegg - Regnskap og noter 2021.pdf

Name	Method	Signed at
Frøyshov, Hanne Mathilde	BANKID_MOBILE	2022-03-17 11:05 GMT+01
Sletli, Trude	BANKID_MOBILE	2022-03-17 11:05 GMT+01
Kirkerud, Jan-Magnar	BANKID	2022-03-17 11:01 GMT+01
Jacobsen, Tone Lise Ludvigsen	BANKID_MOBILE	2022-03-17 11:00 GMT+01
Hansen, Erik Magne	BANKID_MOBILE	2022-03-17 10:59 GMT+01
Rasmussen, Oddne	BANKID_MOBILE	2022-03-17 18:35 GMT+01
Nilsen, Bjørn	BANKID_MOBILE	2022-03-17 11:39 GMT+01
Lauritzen, Kjersti Marie	BANKID	2022-03-17 11:14 GMT+01



This file is sealed with a digital signature. The seal is a guarantee for the authenticity of the document.

External reference: 2D975F71ED384D2A9477BBAE0AAE1E9D



Helse Nord IKT
Årsregnskap 2021



The file is sealed with a digital signature.
The seal is a guarantee for the authenticity
of the document.

Helse Nord
Region of Norway, 9018, Brønnøysund, Norway



Årsregnskap 2021



Resultatregnskap

NOTE		2021	2020
DRIFTSINNTEKTER OG DRIFTSKOSTNADER			
3	Annen driftsinntekt	784 192	672 680
2	Sum driftsinntekter	784 192	672 680
6/7	Lønn og annen personalkostnad	266 257	230 713
10	Ordinære avskrivninger	170 947	146 312
10	Nedskrivninger	5 070	0
8	Annen driftskostnad	335 326	286 546
	Sum driftskostnader	777 600	663 571
	Driftsresultat	6 592	9 109
FINANSINNTEKTER OG FINANSKOSTNADER			
9	Finansinntekt	64	75
9	Annen finanskostnad	-3 585	-4 205
	Netto finansresultat	-3 522	-4 131
ÅRSRESULTAT			
		3 070	4 978
OVERFØRINGER			
15	Overført annen egenkapital	3 070	4 978
	Sum overføringer	3 070	4 978

1



This file is sealed with digital signature.
The seal is a guarantee for the authenticity
of the document.

20210730 15:23:23
ÅRSREGNSKAP 2021 FOR 918177833



Årsregnskap 2021



Balanse pr 31. desember

NOTE		2021	2020
EIENDELER			
Anleggsmidler			
Immaterielle driftsmidler			
10	Lisenser og programvare	305 515	254 451
10	Prosjekt under utvikling	39 845	25 186
Sum immaterielle eiendeler		345 360	279 637
Varige driftsmidler			
Medisinskteknisk utstyr, inventar, transportmidler og			
10	lignende	149 954	148 779
10	Anlegg under utførelse	0	34 316
Sum varige driftsmidler		149 954	183 095
Finansielle anleggsmidler			
12	Investering i andre aksjer og andeler	4 181	3 673
13	Andre finansielle anleggsmidler	3 652	5 444
7	Pensjonsmidler	1 051	386
Sum finansielle anleggsmidler		8 885	9 504
Sum anleggsmidler		504 199	472 236
Omløpsmidler			
18	Fordringer på selskap i samme konsern	61 277	44 742
13	Øvrige fordringer	77 089	66 068
14	Bankinnskudd, kontanter o.l.	10 257	9 357
Sum omløpsmidler		148 623	120 167
SUM EIENDELER		652 822	592 403



This file is a certified electronic signature.
The seal is a guarantee for the authenticity
of the document.

Brønnøysundregistrene
Postboks 47
4031 Stord
Tlf: 73 50 00 00



Årsregnskap 2021



Balanse pr 31. desember

NOTE	2021	2020		
EGENKAPITAL OG GJELD				
Egenkapital				
Innskutt egenkapital				
15	Foretaks kapital	50 000	50 000	
Sum innskutt egenkapital		50 000	50 000	
Opptjent egenkapital				
15	Annen egenkapital	21 209	18 138	
Sum opptjent egenkapital		21 209	18 138	
Sum egenkapital		71 209	68 138	
Gjeld				
Avsetning for forpliktelser				
7	Pensjonsforpliktelser	49 339	47 902	
Sum avsetninger for forpliktelser		49 339	47 902	
Annen langsiktig gjeld				
17	Øvrig langsiktig gjeld	25 105	34 316	
Sum annen langsiktig gjeld		25 105	34 316	
Sum langs. forpliktelser og annen lang. gjeld		74 444	82 218	
Kortsiktig gjeld				
Skyldige offentlige avgifter			16 231	14 786
18	Kortsiktig gjeld til selskap i samme konsern	429 830	355 466	
17	Annen kortsiktig gjeld	61 108	71 795	
Sum kortsiktig gjeld		507 169	442 047	
Sum gjeld		581 613	524 265	
SUM EGENKAPITAL OG GJELD		652 822	592 403	

Tromsø, 17. mars 2022

Kjersti Marie Lauritzen
Styreleder

Erik M. Hansen
Nestleder

Hanne M. Frøyshov
Styremedlem

Trude Slettl
Styremedlem

Tone Lise Jacobsen
Styremedlem

Jan Magnar Kirkerud
Styremedlem

Oddne Rasmussen
Styremedlem

Bjørn Nilsen
Styremedlem


Oddbjørn Schei
Adm. direktør



This is sealed with a digital signature.
The seal is a guarantee for the authenticity
of the document.

Utdrag fra
Statistikkens årsregnskap 2021



Årsregnskap 2021



Kontantstrømoppstilling

NOTE	2021	2020
KONTANTSTRØMMER FRA OPERASJONELLE AKTIVITETER:		
15 Årsresultat før skattekostnad	3 070	4 978
10 Ordinære avskrivninger	170 947	146 312
10 Nedskrivninger varige driftsmidler	5 070	0
22 Endring i omløpsmidler	-27 556	-39 405
22 Endring i kortsiktig gjeld	65 123	4 348
Forskjell mellom kostnadsført pensjon og inn-/utbetalinger i pensjonsordninger	772	-1 823
Netto kontantstrømmer fra operasjonelle aktiviteter	217 426	114 410
KONTANTSTRØMMER FRA INVESTERINGSAKTIVITETER:		
10 Utbetalinger ved kjøp av driftsmidler	-208 599	-148 481
13 Innbetalinger ved salg av finansielle eiendeler	1 792	1 792
12 Utbetalinger ved kjøp av finansielle eiendeler	-508	-523
Netto kontantstrøm fra investeringsaktiviteter	-207 316	-147 211
KONTANTSTRØMMER FRA FINANSIERINGSAKTIVITETER:		
17 Innbetalinger ved opptak av ny langsiktig gjeld	0	34 316
17 Utbetalinger ved nedbetaling av langsiktig gjeld	-9 211	0
Netto kontantstrøm fra finansieringsaktiviteter	-9 211	34 316
1 Netto endring i likviditetsbeholdning	899	1 515
1 Likviditetsbeholdning pr 01.01	9 357	7 843
1/14/18 Beholdning av bankinnskudd, kontanter og lignende pr 31.12	10 257	9 358
Banksaldo ført opp som fordring/gjeld på/til RHF	-416 545	-319 169
Sum bankinnskudd, kontanter og lignende pr 31.12	-406 289	-309 811
Herav skattetrekk og andre bundne midler	10 247	9 358
Ubenyttet trekkramme i konsernkontoordningen	223 455	320 831
Likviditetsreserve pr 31.12*	223 455	320 831
Innvilget trekkramme i konsernkontoordningen pr 31.12	640 000	640 000

* Likviditetsreserve består av ubenyttet driftskreditramme, og bankinnskudd og kontanter som ikke er bundet.



This file is sealed with a digital signature.
The seal is a guarantee for the authenticity
of the document.

14.07.2022 10:52:12
14.07.2022 10:52:12

Årsregnskap 2021



Note 1 Regnskapsprinsipper

Grunnleggende prinsipper - vurdering og klassifisering

Årsregnskapet består av resultatregnskap, balanse, kontantstrømpstilling og noteopplysninger, og er avlagt i samsvar med regnskapslov og god regnskapsskikk i Norge gjeldende pr 31. desember 2021. Notene er følgelig en integrert del av årsregnskapet.

Årsregnskapet er basert på de grunnleggende prinsipper om historisk kost, sammenlignbarhet, fortsatt drift, kongruens og forsiktighet. Transaksjoner regnskapsføres til verdien av vederlaget på transaksjonstidspunktet. Inntekter resultatføres når de er opptjent og kostnader sammenstilles med opptjente inntekter. Regnskapsprinsippene utdypes nedenfor. Når faktiske tall ikke er tilgjengelige på tidspunkt for regnskapsavleggelsen, tilsier god regnskapsskikk at ledelsen beregner et best mulig estimat for bruk i resultatregnskap og balanse. Det kan fremkomme avvik mellom estimerte og faktiske tall.

Eiendeler/gjeld som knytter seg til varekretsløpet og poster som forfaller til betaling innen ett år etter balansedagen, er klassifisert som omløpsmidler/kortsiktig gjeld. Vurdering av omløpsmidler/kortsiktig gjeld skjer til laveste/høyeste verdi av anskaffelseskost og virkelig verdi. Virkelig verdi er definert som antatt fremtidig salgspris redusert med forventede salgskostnader. Andre eiendeler er klassifisert som anleggsmidler. Vurdering av anleggsmidler skjer til anskaffelseskost. Anleggsmidler som forringes avskrives. Dersom det finner sted en verdiendring som ikke er forbigående, foretas en nedskrivning av anleggsmidlet.

Ved anvendelse av regnskapsprinsipper og presentasjon av transaksjoner og andre forhold, legges det vekt på økonomiske realiteter, ikke bare juridisk form. Betingede tap som er sannsynlige og kvantifiserbare, kostnadsføres. Tallene i notene er avstemt mot selskapets resultat- og balanse.

Andre generelle forhold

Helse Nord IKT HF ble stiftet 23.11.2016 som ledd i en fisjon i Helse Nord RHF. Eiendeler og gjeld ble overdratt til det nye foretaket per 1.1.2017. Før dette var Helse Nord IKT en avdeling i Helse Nord RHF. Virksomheten er regulert av lov om helseforetak m.m.

Virksomhetsoverføringen har skjedd som et tingsinnskudd og transaksjonsprinsippet er lagt til grunn. Dette innebærer at virkelige verdier pr. overdragelsestidspunktet er lagt til grunn for verdsettelsen av innskutte eiendeler.

Helseforetakene er non-profit-virksomheter. Eier har stilt krav om resultatmessig balanse i driften, men ikke krav til avkastning på innskutt kapital. Bruksverdi representerer derfor virkelig verdi for anleggsmidler.

I åpningsbalansen, er bruksverdien satt til gjenanskaffelseskost. For bygg og tomter, er gjenanskaffelsesverdi basert på takster utarbeidet av uavhengige tekniske miljøer høsten 2001. I gjenanskaffelsesverdien, er det tatt hensyn til slit og elde, teknisk og funksjonell standard etc. Også for andre anleggsmidler er gjenanskaffelseskost beregnet.

For overførte anleggsmidler der det pr. 01.01.02 var kjent at disse ikke ville være i bruk eller kun ville være i bruk en begrenset periode i fremtiden, er det gjort fradrag i åpningsbalansen.

Det følger av Helseforetakslovens § 31- 33 at det er restriksjoner med hensyn til foretakets muligheter til å avhende faste eiendommer, avhende sykehusvirksomhet samt mulighet for opptak av lån, garantier og pantstillelser.

Regnskapsprinsipper for vesentlige regnskapsposter

Inntektsføringstidspunkt

Inntekt resultatføres når den er opptjent. Inntektsføring skjer følgelig normalt på leveringstidspunktet ved salg av varer og tjenester. Driftsinntektene er fratrukket merverdiavgift, rabatter, bonuser og fakturerte fraktkostnader.

Kostnadsføringstidspunkt / sammenstilling

Utgifter sammenstilles med kostnadsføres samtidig med de inntekter utgiftene kan henføres til. Utgifter som ikke kan henføres direkte til inntekter, kostnadsføres når de påløper.

Andre driftsinntekter (-kostnader)

Vesentlige inntekter og kostnader som ikke har sammenheng med den ordinære virksomheten, klassifiseres som andre driftsinntekter og -kostnader.

Immaterielle eiendeler

Utgifter forbundet med forskning og utvikling kostnadsføres løpende som følge av at sammenhengen mellom utgifter til forskning og eventuelle framtidige inntekter er uklar. Andre immaterielle eiendeler som forventes å gi framtidige inntekter aktiveres. Avskrivninger beregnes lineært over eiendelenes økonomiske levetid.





Årsregnskap 2021



Varige driftsmidler

Varige driftsmidler føres i balansen til anskaffelseskost, fratrukket akkumulerte av- og nedskrivninger. Dersom den virkelige verdien av et driftsmiddel er lavere enn bokført verdi, og dette skyldes årsaker som ikke antas å være forbigående, skrives driftsmidlet ned til virkelig verdi.

Utgifter forbundet med normalt vedlikehold og reparasjoner blir løpende kostnadsført.

Utgifter ved større utskiftninger og fornyelser som øker driftsmidlenes levetid vesentlig, aktiveres. Driftsmidler som erstattes, kostnadsføres. Et driftsmiddel anses som varig dersom det har en viss økonomisk levetid, samt en vesentlig kostpris. Renter som knytter seg til anlegg under oppføring blir aktivert som en del av kostprisen.

Leieavtaler

Leieavtaler vurderes som operasjonell eller finansiell leasing etter en konkret vurdering.

Avskrivninger

Ordinære avskrivninger er beregnet lineært over driftsmidlenes økonomiske levetid med utgangspunkt i historisk kostpris. Tilsvarende prinsipper legges til grunn for immaterielle eiendeler. Avskrivningene er klassifisert som ordinære driftskostnader. Balanseført leasing avskrives i henhold til plan, og forpliktelsen reduseres med betalt leie etter fradrag for beregnet rentekostnad.

Finansielle eiendeler

Behandling av felleskontrollerte virksomheter

Med felleskontrollert virksomhet (joint venture) menes virksomhet hvor deltakerne sammen har felles kontroll. Felleskontrollert virksomhet er enten felleskontrollert drift eller felles kontrollert selskap. Ingen deltaker alene har bestemmende innflytelse, men man har sammen bestemmende innflytelse. Samarbeidet må være regulert i en samarbeidsavtale som hjemler felles kontroll, og deltakelsen må ikke være midlertidig.

Det er i prinsippet to metoder for regnskapsmessig behandling av deltakelse i felleskontrollert virksomhet; egenkapitalmetoden og bruttometoden. Kostmetoden kan unntaksvis benyttes ved midlertidig deltakelse, eller dersom det ikke utarbeides konsernregnskap. I Helse Nord vurderes felleskontrollert virksomhet etter egenkapitalmetoden i selskapsregnskapet og i konsernregnskapet.

Valuta

Transaksjoner i utenlandsk valuta omregnes til kursen på transaksjonstidspunktet. Pengeposter i utenlandsk valuta omregnes til norske kroner ved å benytte balansedagens kurs. Ikke-pengeposter som måles til historisk kurs uttrykt i utenlandsk valuta, omregnes til norske kroner ved å benytte valutakursen på transaksjonstidspunktet. Ikke-pengeposter som måles til virkelig verdi uttrykt i utenlandsk valuta, omregnes til valutakursen fastsatt på måletidspunktet. Valutakursendringer resultatføres løpende i regnskapsperioden under andre finansposter.

Finansplasseringer

Andre investeringer i aksjer og andeler, klassifisert som anleggsmidler, vurderes til laveste av kostpris og virkelig verdi. Investeringer i aksjer og andeler, klassifisert som omløpsmidler, vurderes til laveste av gjennomsnittlig anskaffelseskost og markedsverdi.

Varelager og varekostnad

Beholdninger av varer vurderes til det laveste av gjennomsnittskostnad og antatt salgspris. Kostpris for innkjøpte varer er anskaffelseskost. Årets varekostnad består av kostpris brukte/solgte varer med tillegg av nedskrivning i samsvar med god regnskapsskikk pr. årsslutt.

Fordringer

Fordringer er oppført til pålydende med fradrag for forventede tap.

Pensjonsforpliktelser og pensjonskostnad

Pensjonsordninger behandles regnskapsmessig i overensstemmelse med Norsk regnskapsstandard for pensjonskostnader. Helseforetaket følger oppdatert veiledning om pensjonsforutsetninger fra Norsk Regnskapsstiftelse, justert for foretaksspesifikke forhold. Benyttede parametere framgår av note om pensjoner.

Helseforetaket har pensjonsordninger som gir de ansatte rett til avtalte fremtidige pensjonsytelser, kalt ytelsesplaner.

Pensjonsforpliktelser beregnes etter lineær opptjening basert på forutsetninger om antall opptjeningsår, diskonteringsrente, fremtidig avkastning på pensjonsmidler, fremtidig regulering av lønn, pensjoner og ytelser fra folketrygden og aktuarmessige forutsetninger om dødelighet, frivillig avgang, osv.

Pensjonsmidlene vurderes til virkelig verdi. Netto pensjonsforpliktelse består av brutto pensjonsforpliktelse fratrukket virkelig verdi av pensjonsmidler. Netto pensjonsforpliktelser på underfinansierte ordninger er balanseført som avsetning for forpliktelser, mens netto pensjonsmidler på overfinansierte ordninger er balanseført som langsiktig fordringer.

Norsk regnskapsstandard nr. 6 Pensjonskostnader, ble endret i 2019. Planendingsgevinster som oppstår i forbindelse med ubetingede planendringer, kan etter endringen benyttes til å redusere ikke-innregnede estimatavvik. Helse- og omsorgsdepartementet har besluttet at helseforetak skal bruke dette regnskapsprinsippet. Før endringen var det plikt til å resultatføre slike gevinster i sin helhet.



The seal is sealed with a digital signature.
The seal is a guarantee for the authenticity
of the document.

11.08.2021
11.08.2021 11:08:00 AM



Årsregnskap 2021



Endringer i pensjonsforpliktelser og pensjonsmidler som skyldes endringer i forutsetningene for beregning (estimatavvik), fordeles over antatt gjennomsnittlig gjenværende opptjeningstid for den del av endringene som overstiger 10% av brutto pensjonsforpliktelse/pensjonsmidler. Gjennomsnittlig gjenværende opptjeningstid er satt til 12 år.

Netto pensjonskostnad består av periodens pensjonsopptjening, rentekostnad på beregnet pensjonsforpliktelse, periodisert arbeidsgiveravgift og forventet avkastning på pensjonsmidler, virkning av endringer i estimater og pensjonsplaner og resultatført avvik mellom faktisk og forventet avkastning. Netto pensjonskostnad klassifiseres som ordinær driftskostnad, og er presentert sammen med lønn og andre ytelser.

Skatt

Helse Nord IKT HF driver ikke skattepliktig virksomhet, og det er derfor ikke foretatt noen skatteberegning

Kontantstrømoppstilling

Kontantstrømoppstillingen er utarbeidet etter den indirekte metoden. Kontanter og kontantekvivalenter omfatter kontanter, bankinnskudd og andre kortsiktige, likvide plasseringer som umiddelbart og med uvesentlig kursrisiko kan konverteres til kjente kontantbeløp og med forfallsdato kortere enn tre måneder fra anskaffelsesdato.

Konsernregnskap

Regnskapet til Helse Nord IKT HF inngår i konsernregnskapet til Helse Nord. Regnskapet til Helse Nord IKT HF kan lastes ned fra www.helsenordikt.no. Konsernregnskapet til Helse Nord kan lastes ned fra www.helse-nord.no



This file is protected by digital signatures.
The seal is a guarantee for the authenticity
of the document.

Digitally signed by
Brønnøysundregistrene, DN: cn=Brønnøysundregistrene, o=Brønnøysundregistrene, ou=Brønnøysundregistrene, email=bronn@bronn.no, c=NO



Årsregnskap 2021



Note 2 Virksomhetsinformasjon

Driftsinntekter per kunde	2021	2020
Helse Nord RHF	103 955	74 025
Finnmarkssykehuset	77 374	68 050
Universitetssykehuset Nord-Norge	331 471	288 699
Nordlandssykehuset	182 034	159 688
Helgelandssykehuset	72 120	62 285
Sykehusapoteket	3 102	3 891
Andre*	14 136	16 042
Sum driftsinntekter	784 192	672 680

*Under Andre inngår inntekter fra Sykehusinnkjøp HF, Norsk helsenett SF, andre helseforetak mv.

Note 3 Inntekter

Driftsinntekter fordelt på type aktivitet	2021	2020
Basisramme*	0	0
Annen driftsinntekt		
Forvaltning og drift av IKT- tjenester**	654 261	567 145
Oppdrag, utvikling og annet	129 931	105 535
Sum driftsinntekter	784 192	672 680

*Helse Nord IKT mottar ikke basismidler. Inntektene faktureres kundene etter avtale

**Inkludert avskrivningskostnader

Note 4 Kjøp av helsetjenester

Helse Nord IKT HF har ikke kjøpt helsetjenester i 2021.

Note 5 Varer

Helse Nord IKT HF har ikke eget varelager.



For å sikre sikkerhet og integritet
The seal is a guarantee for the authenticity
of the document.

01.08.2022 11:00
Helse Nord IKT HF



Årsregnskap 2021



Note 6 Lønn og andre godtgjørelser

Lønn- og personalkostnader	2021	2020
Lønnskostnader	226 100	201 868
Arbeidsgiveravgift	16 496	13 563
Pensjonskostnader inkl arb avgift	34 219	27 834
Andre ytelser	5 048	3 332
Balanseført lønn egne ansatte	-15 606	-15 884
Sum lønn- og personalkostnader	266 257	230 713

Gjennomsnittlig antall ansatte	345	321
Gjennomsnittlig antall årsverk	339	315

Lønn til administrerende direktør (i 1 000 kroner)

Navn	Tittel	Lønn	Pensjon	Andre godtgj.	Sum	Tjenesteperiode	Ansettelsesperiode	Ytelser fra andre foretak i foretaksgruppen	
								Lønn	Pensjon og andre godtgj.
Oddbjørn Schei	Adm. direktør	1 576	327	11	1 914	1.1-31.12	1.1-31.12		

Adm. direktør har ingen avtale om etterlønn.

Lønn til ledende personell (i 1 000 kroner)

Navn	Tittel	Lønn	Pensjon	Andre godtgj.	Sum	Tjenesteperiode	Ansettelsesperiode	Ytelser fra andre foretak i foretaksgruppen	
								Lønn	Pensjon og andre godtgj.
Tom Robert Elvebu	Viseadm. direktør	1 322	286	9	1 617	1.1-31.12	1.1-31.12		
Frank Fredriksen	Stabsjef	1 019	210	14	1 243	1.1-31.12	1.1-31.12		
Anders Høydalsvik	Avdelingsleder	1 189	285	9	1 483	1.1-31.12	1.1-31.12		
Sigurd From	Avdelingsleder	1 197	315	5	1 517	1.1-31.12	1.1-31.12		
Morten Isaksen	Avdelingsleder	944	203	7	1 155	1.1-31.12	1.1-31.12		
André Bakland	Avdelingsleder	790	362	5	1 156	1.4-31.12	1.4-31.12		
Sum		6 460	1 661	50	8 171			0	0

Adm. direktør og ledende personell har ordinære pensjonsbetingelser via KLP og har ingen avtale om tilleggspensjon.

Godtgjørelse til styrets medlemmer (i 1000 kr)

Styrehonorar	2021	2020
Styrehonorar og annen godtgjørelse til styrets medlemmer	983	1 002
Herav honorar og godtgjørelse til styrets leder	203	200

Navn	Tittel	Styrehonorar	Lønn	Andre godtgj.	Sum	Tjenesteperiode	Ytelser fra andre foretak i foretaksgruppen	
							Honorar/lønn	Andre godtgj.
Kjersti Lauritzen	Styreleder	73			73	26.08-31.12		
Erik M. Hansen	Konstituert styreleder	130			130	01.01.-25.08		
Erik M. Hansen	Nestleder	44			44	26.08-31.12		
Hanne M. Frøyshov	Styremedlem	121			121	01.01-31.12		
Trude Sletli	Styremedlem	132			132	01.01-31.12		
Tone Lise Jacobsen	Styremedlem	121	680	5	806	01.01-31.12		
Jan-Magnar Kirkerud	Styremedlem	121	839	4	964	01.01-31.12		
Oddne Rasmussen	Styremedlem	121	948	5	1 075	01.01-31.12		
Bjørn Nilsen	Styremedlem	121			121	01.01-31.12	1 072	5
Sum		983	2 468	14	3 465		1 072	5



This file is created with a digital signature. The seal is a guarantee for the authenticity of the document.

Brønnøysundregistrene
 Postboks 100, 4031 Brønnøysund
 Tlf: 73 50 00 00, www.brno.no



Årsregnskap 2021



Godtgjørelse til revisor	2021	2020
Løvpålagt revisjon	197	134
Utvidet revisjon	19	53
Andre attestasjonstjenester		
Skatte- og avgiftsrådgivning		
Andre tjenester utenfor revisjon		
Sum honorarer	216	187
Honorar til revisor i henhold til inngått avtale	197	109

Erklæring om ledernes ansettelsesvilkår

Helse Nord IKT HF definerer personer i stillingene adm. direktør, viseadm. direktør, avdelingsledere og stabssjef som ledende ansatte.

Redegjørelse for lederlønspolitikken i 2021

Lønn og godtgjørelse til adm. direktør er behandlet og fastsatt av styret i styresak 099-2021.

Lønn og godtgjørelse for øvrige ledende ansatte er fastsatt administrativt.

Helse Nord IKT HF har i 2021 hatt som målsetting å tilby ledende ansatte konkurranse-dyktige arbeidsvilkår. Lederlønspolitikken i det foregående regnskapsår har bygget på retningslinjer som ble vedtatt som en del av årsregnskapet for 2020.

Lønningene til ledergruppens medlemmer ble i 2021 justert som følger:

· adm. direktør	fra kr. 1 556 867 til kr. 1 600 459	tilsvarer 2,8 %
· viseadm. direktør	fra kr. 1 267 410 til kr. 1 310 000	tilsvarer 3,4 %
· avdelingsleder applikasjonstjenester	fra kr. 1 155 430 til kr. 1 180 000	tilsvarer 2,1 %
· avdelingsleder infrastruktur og plattform	ikke justert, startet 1.4.21	
· avdelingsleder tjenesteutvikling	fra kr. 1 124 890 til kr. 1 175 000	tilsvarer 4,5 %
· avdelingsleder kundeavdeling	fra kr. 887 696 til kr. 938 000	tilsvarer 5,7 %
· stabssjef	fra kr. 936 650 til kr. 975 000	tilsvarer 4,1 %

Lønnjusteringen til ledergruppen gjelder fra 01.01.21.

Styret i Helse Nord IKT HF mener at lønspolitikken i 2021 har vært i tråd med de statlige retningslinjene.

Retningslinjer for lederlønn for 2022

Med bakgrunn i endrede regler om lederlønn i allmennskjeloven og at Nærings- og fiskeridepartementet fastsatte nye retningslinjer for lederlønn i selskaper med statlig eierandel 30.4.2021 ble helseforetakets vedtekter endret i foretaksmøte 2. februar 2022.

Retningslinjer for lederlønn legges frem for godkjenning for ordinært foretaksmøte fra og med 2022, i samsvar med asal § 6-16a og forskrift om retningslinjer og rapport om godtgjørelse for ledende personer. I tråd med helseforetakets vedtekter vil lønnsrapport i samsvar med asal § 6-16b og forskriften legges frem for ordinært foretaksmøte fra og med 2023.

Fastsettelsen av retningslinjer inngår med bakgrunn i dette ikke som en noteopplysning og integrert del av årsregnskapet fra og med 2021.



This has been verified with a digital signature.
The seal is a guarantee for the authenticity
of the document.

10.07.2022 14:00
10.07.2022 14:00



Årsregnskap 2021



Note 7 Pensjon

Pensjonsforpliktelse	31.12.2021	31.12.2020
Brutto påløpte pensjonsforpliktelse	346 514	300 795
Pensjonsmidler	-291 150	-248 546
Netto pensjonsforpliktelse	55 364	52 249
Arbeidsgiveravgift på netto pensjonsforpliktelse	3 859	3 642
Ikke resultatført tap/ (gev) av estimat- og planavvik inkl aga	-10 934	-8 375
Netto balanseført forpliktelse inkl arbeidsgiveravgift	48 288	47 516

herav balanseført netto pensjonsforpliktelser inkl aga	49 339	47 902
herav balanseført netto pensjonsmidler inkl aga	-1 051	-386

Spesifikasjon av pensjonskostnad	2021	2020
Nåverdi av opptjente pensjonsrettigheter i året	33 073	26 845
Rentekostnad på pensjonsforpliktelsen	5 643	6 219
Årets brutto pensjonskostnad	38 715	33 064
Forventet avkastning på pensjonsmidler	-8 110	-8 171
Administrasjonskostnad	1 225	1 207
Aga netto pensjonskostnad inkl. adm.kost	2 219	1 632
Resultatført aktuariat tap (gevinst)	153	91
Resultatført aga av aktuariat tap (gevinst)	17	11
Årets netto pensjonskostnad	34 219	27 834
Andre pensjonskostnader		
Sum pensjonskostnader	34 219	27 834

Spesifikasjon av premiefond	2021	2020
Saldo pr 1.1	7 306	4 972
Tilført premiefond	27 250	3 113
Uttak fra premiefond	-5 834	-780
Saldo pr 31.12	28 721	7 306

Økonomiske forutsetninger	2021	2020
Diskonteringsrente	1,90 %	1,70 %
Forventet avkastning på pensjonsmidler	3,70 %	3,10 %
Årlig lønsregulering	2,75 %	2,25 %
Regulering av folketrygdens grunnbeløp	2,50 %	2,00 %
Pensjonsregulering	1,73 %	1,24 %
Antall aktive personer med i ordningen	356	316
Antall oppsatte personer med i ordningen	193	183
Antall pensjoner med i ordningen	95	31

Foretaket har en ytelsesbasert tjenstepensjonsordning i KLP. Denne pensjonsordningen tilfredsstiller kravene i Lov om offentlig tjenstepensjon.

Pensjonsordningen

Tariffestet tjenstepensjon for de ansatte er sikret i KLPs kollektive pensjonsordninger. Dette gjelder alders-, uføre-, etterlatte-, tidligpensjon, AFP og betinget tjenstepensjon. Årskullene født før 1963 er sikret tidligpensjon og AFP 62-67 år. Årskullene født fra 1963 er sikret betinget tjenstepensjon eller livsvarig AFP. Når regelverket krever det samordnes pensjonene med utbetalingene fra folketrygden. Det tjenes ikke opp pensjon for lønn over 12G (folketrygdens grunnbeløp).

Regnskapsføring av tjenstepensjonsordninger med vedtekstfestet ytelsesnivå følger norsk regnskapsstandard NRS 6 pensjonskostnader. Alle statlige helseforetak i KLP inngår i en flerforetakspensjon. Siden offentlig AFP er tett integrert med ordinær tjenstepensjon inngår forpliktelsen for AFP som del av beregningen av pensjonsforpliktelsen.

Regelverksendringer i offentlig tjenstepensjon

Partene i arbeidslivet ble enige om ny offentlig tjenstepensjon (OFFP) fra 01.01.2020. Stortinget vedtok 11.06.2019 endringer av flere lover som regulerer pensjon innen offentlig sektor. Regelendringene er innarbeidet i KLPs vedtekter. Regnskapsstiftelsen gav ut egen veiledning i august 2019 om regnskapsmessig håndtering av endringene i offentlig tjenstepensjon. Denne veiledningen er lagt til grunn ved beregningene fra og med 2019. Fortsatt gjensår deler av pensjonsreformen. Eventuelle vedtak i løpet av 2022 vil bli innarbeidet i neste års beregning.

Siden endelig vedtak om ny offentlig AFP ikke foreligger, angir veiledningen at man også for årskullene 1963 og yngre regner forpliktelsen etter dagens AFP ordning. Det er lagt til grunn samme antakelser om uttak av AFP som tidligere år.



This file is sealed with a digital signature.
The seal is a guarantee for the authenticity
of the document.

2021-12-31 10:05:23
918177833



Årsregnskap 2021



Beregningsforutsetninger

De økonomiske forutsetninger per 31.12.2021 følger siste veiledning gitt av Regnskapsstiftelsen i januar 2022. Basert på disse er det beregnet beste estimat brutto pensjonsforpliktelse per 31.12.2021. Regnskapsstiftelsen endret i 2020 metodikken for fastsettelse av forventet avkastning på pensjonsmidlene. Avkastningen bør nå fastsettes av hver leverandør for deres portefølje basert på aktivklassene denne er investert i. For leverandørene til de statlige helseforetakene gir aktivaallokeringen en forventet avkastning på 3,7%.

Demografiske forutsetninger	31.12.2021	31.12.2020
Anvendt dødelighetstabell	KLP2021	K2013BE
Anvendt uførefrekvens	KU2021	KU2020
Forventet uttakshyppighet AFP	15-42,5 %	15-42,5 %

Frivillig avgang i sykepleierordningen (i %)

Alder (i år)	< 20	20-25	26-30	31-40	41-49	50-55	> 55
Avgang (i %)	25	15	10	6	4	3	0

Frivillig avgang i fellesordningen og for sykehusleger (i %)

Alder (i år)	< 24	24-29	30-39	40-49	50-55	> 55
Avgang (i %)	25	15	7,5	5	3	0

Resultatførte estimatavvik

I samsvar med god regnskapsskikk, benytter Helse Nord reglene om "korridor" og fordeling over gjenværende opptjeningsstid ved behandling av estimatavvik knyttet til pensjonsordningen. Estimatavikl over "korridoren" resultatføres med 1/12-del.



This file is sealed with a digital signature.
The seal is a guarantee for the authenticity
of the document.

2023.07.30 15:23:00
2023.07.30 15:23:00



Årsregnskap 2021



Note 8 Andre driftskostnader

Andre driftskostnader	2021	2020
Bygninger og kontorlokaler inkl energi og brensel	24 595	24 620
Kjøp og leie av utstyr, maskiner mv.	9 020	6 223
Reparasjon, vedlikehold og service	7 781	4 877
Konsulenttjenester	55 035	41 652
Annen ekstern tjeneste	28 321	24 952
Kontor- og kommunikasjonskostnader	31 043	29 674
Kostnader forbundet med transportmidler	1	95
Reisekostnader	3 203	2 802
Forsikringskostnader	344	253
Øvrige driftskostnader	175 982	151 399
Sum	335 326	286 546

Note 9 Finansposter

Finansinntekter	2021	2020
Andre renteinntekter	64	75
Sum finansinntekter	64	75

Finanskostnader	2021	2020
Konserninterne rentekostnader	3 486	4 105
Andre rentekostnader	99	100
Sum	3 585	4 205



This file is certified with the digital signature.
The seal is a guarantee for the authenticity
of the document.

20230730 11:05:23
20230730 11:05:23



Årsregnskap 2021



Note 10 Immaterielle eiendeler og varige driftsmidler

Immaterielle eiendeler	Lisenser og programvare	Prosjekt under utvikling	Sum
Anskaffelseskost 1.1	707 707	59 502	767 209
Tilgang		24 630	24 630
Tilgang virksomhetsoverdragelse	122 935		122 935
Avgang	6 609		6 609
Fra prosjekt under utvikling	44 287	-44 287	0
Anskaffelseskost 31.12	868 320	39 845	908 165
Akk avskrivninger 31.12	562 805		562 805
Akk nedskrivninger 31.12			0
Balansført verdi 31.12	305 516	39 845	345 361
Årets ordinære avskrivninger	111 087		111 087
Årets nedskrivninger	5 070		5 070
Levetid	5 - 8 år		
Avskrivningsplan	lineær		

Varige driftsmidler	Transportmidler, annet inventar og utstyr	Anlegg under utførelse	Sum
Anskaffelseskost 1.1	450 385		450 385
Tilgang	59 515		59 515
Tilgang virksomhetsoverdragelse	1 519		1 519
Avgang			0
Fra prosjekt under utvikling			0
Anskaffelseskost 31.12	511 420	0	511 420
Akk avskrivninger 31.12	361 466		361 466
Akk nedskrivninger 31.12			0
Balansført verdi 31.12	149 953	0	149 953
Årets ordinære avskrivninger	59 860		59 860
Årets nedskrivninger			0
Levetider	3-10 år		
Avskrivningsplan	lineær		

Finansielle leieavtaler	Transportmidler, annet inventar og utstyr
Bokført verdi 31.12.21	25 105
Årlige avskrivninger	9 211
Estimert leiebeløp neste år	8 618
Estimert leiebeløp 2 til 5 år	17 236
Estimert leiebeløp utover 5 år	
Varighet (år)	4
Leieavtalen utløper i 2024.	

Operasjonelle leieavtaler	Bygninger	Transportmidler, annet inventar og utstyr
Leiebeløp	20 405	42
Varighet*	Inntil 2035	2021

* Leieavtaler for ulike lokaler har forskjellig utløpsdato.

Helse Nord IKT har i tillegg løpende avtaler med helseforetakene i Helse Nord om vederlagsfri leie av lokaler.

Langsiktige byggeprosjekter

Helse Nord IKT HF har ingen langsiktige byggeprosjekter



This file is signed with a digital signature.
The seal is a guarantee for the authenticity of the document.

2023.07.07 10:05:23
918177833



Årsregnskap 2021



Note 11 Eierandeler i datterforetak, fellesk. virksomhet og tilknyttet selskap

Helse Nord IKT HF har ingen eierandeler i datterforetak, felleskontrollert virksomhet eller tilknyttet selskap

Note 12 Investeringer i aksjer og andeler

Investeringer i aksjer og andeler	31.12.2021	31.12.2020
Egenkapitalinnskudd KLP	4 181	3 673
Sum investeringer i aksjer og andeler	4 181	3 673

Egenkapitalinnskudd KLP

Som gjensidig selskap har KLP dekket hoveddelen av sitt egenkapitalbehov gjennom egenkapitalinnskudd fra kundene. Bortsett fra det oppsamlede egenkapitalinnskudd finnes det egenkapital i form av et egenkapitalfond. Egenkapitalfondet er såkalt opptjent egenkapital. Det samlede egenkapitalinnskuddet i KLP kan endre seg noe fra år til år selv om det verken er tapt egenkapital eller innbetalt nye egenkapitalinnskudd. Dersom en kunde flytter sin pensjonsordning fra KLP til en annen pensjonsinnsrettning, vil kundens andel av egenkapitalinnskuddet bli tilbakebetalt. Dette er den eneste situasjon der kunden faktisk kan disponere sitt egenkapitalinnskudd.

Note 13 Kundefordringer og andre fordringer

Kundefordringer og andre fordringer	31.12.2021	31.12.2020
Kundefordringer	21 189	730
Andre kortsiktige fordringer	55 900	65 338
Sum kortsiktige fordringer	77 089	66 068

Aldersfordeling kundefordringer	31.12.2021	31.12.2020
Ikke forfalte fordringer	21 189	730
Forfalte fordringer 1-30 dager		
Forfalte fordringer 30-60 dager		
Forfalte fordringer 60-90 dager		
Forfalte fordringer over 90 dager		
Kundefordringer pålydende pr. 31.12.	21 189	730

Helse Nord IKT HF har ikke avsatt for tap på fordringer i 2021.

Helse Nord IKT HF har ingen fordringer med forfall senere enn ett år

Andre finansielle anleggsmidler	31.12.2021	31.12.2020
Langsiktig fordring Sykehusinnkjøp HF	3 652	5 444
Sum andre finansielle anleggsmidler	3 652	5 444



This file is sealed with a digital signature.
The seal is a guarantee for the authenticity
of the document.

Utskrift 11/2
2022 07 14 10:44:00 AM (UTC+02:00)



Arsregnskap 2021



Note 14 Kontanter og bankinnskudd

Kontanter og bankinnskudd	31.12.2021	31.12.2020
Skattetrekkmidler	10 257	9 357
Andre bundne konti		
Sum bunde kontanter og bankinnskudd	10 257	9 357
Bankinnskudd og kontanter som ikke er bundet		
Sum kontanter og bankinnskudd	10 257	9 357

Note 15 Egenkapital

	Foretaks-kapital	Annen egen-kapital	Total egenkapital
Egenkapital 31.12.2020	50 000	18 138	68 138
Korrigeringer av feil i tidligere års regnskap			0
Egenkapital 1.1.2021	50 000	18 138	68 138
EK transaksjoner			0
Årets resultat		3 070	3 070
Egenkapital 31.12.2021	50 000	21 208	71 208

Note 16 Avsetninger for forpliktelser

Helse Nord IKT HF har ingen avsetninger for forpliktelser.



This figure is signed electronically on the right of signature.
The seal is a guarantee for the authenticity of the document.

Brønnøysundregistrene
Postboks 4404
4031 Stord
Tlf: 020 90 90 00



Årsregnskap 2021



Note 17 Gjeld og obligasjoner

Kortsiktig gjeld	31.12.2021	31.12.2020
Leverandørgjeld	18 551	38 603
Påløpt lønn	8 390	8 268
Feriepenger	25 086	22 132
Påløpte kostnader	9 082	2 792
Sum	61 108	71 795

Langsiktig gjeld	31.12.2021	31.12.2020
Annen langsiktig gjeld*	25 105	34 316
Sum langsiktig gjeld	25 105	34 316

*Gjelder finansiell leie av infrastruktur for databaseplattform

Note 18 Mellomværende med selskap i samme foretaksgruppe

Kortsiktige fordringer	31.12.2021	31.12.2020
Helse Nord RHF	60 957	38 809
Finnmarkssykehuset HF	0	0
UNN HF	0	3 957
Nordlandssykehuset HF	0	0
Helgelandsykehuset HF	16	1 649
Sykehusapotek Nord HF	303	326
Sum	61 277	44 742

Kortsiktig gjeld	31.12.2021	31.12.2020
Helse Nord RHF	419 463	346 768
Finnmarkssykehuset HF	2 120	3 518
UNN HF	6 540	862
Nordlandssykehuset HF	569	4 307
Helgelandsykehuset HF	1 137	10
Sykehusapotek Nord HF	0	1
Sum	429 830	355 466

Alle Helseforetakene i Helse Nord er med i en konsernkontoordning i DNB og formelt er alle innskuddene i denne ordningen eid av Helse Nord RHF. I årsregnskapet er derfor alle innskudd og trekk på konti som er med i konsernkontoordningen satt som mellomværende med Helse Nord RHF.



This file is sealed with a digital signature.
The seal is a guarantee for the authenticity
of the document.

Brønnøysundregistrene
Postboks 47, 8005 Brønnøysund
Tlf: 77 00 00 00



Årsregnskap 2021



Note 19 Nærstående parter

Foretakets nærstående er definert i regnskapslovens § 7-30b og regnskapsforskriftens § 7-30b-1. Vesentlige transaksjoner med nærstående parter framgår i denne og andre noter i årsregnskapet.

Ytelser til ledende ansatte er omtalt i note 6, og mellomværende med konsernselskaper er omtalt i note 17 og 18.

Foretaket mottar det vesentligste av sine inntekter fra foretakene i Helse Nord som vederlag for IKT-tjenester. Det vises her til note 2.

Kjøp fra foretakene i Helse Nord gjelder i hovedsak dekning av lisens- og forvaltningskostnader, samt overtakelse av kostnader og driftsmidler/anlegg fra Helse Nord RHF. Videre kommer vederlag for drift av datasenter (UNN) og kjøp av lønns- og regnskapstjenester (NLSH). Totalt utgjør dette omlag 147 mill kroner i 2021 hvorav overtakelse av anlegg/driftsmidler utgjør 124,5 mill kroner.

Foretaket har gjennomført en kartlegging og dokumentasjon av styremedlemmers og ledende ansattes verv som kan tenkes å komme i konflikt med relasjoner foretakene har til andre aktører. Helseregionen er blant annet underlagt lov om offentlige anskaffelser. I foretaket er det etablert rutiner som skal bidra til å sikre at ansatte som er ansvarlig for, eller har innflytelse på inngåelse av vesentlige innkjøps- og/eller salgssavtaler ikke sitter med verv eller har andre relasjoner til leverandører eller kunder mv som kan tenkes å komme i konflikt deres rolle i foretakene. Det er etablert gjennomgående rutiner og retningslinjer for kartlegging, vurderinger, dokumentasjon mv av dette i foretaket.

Note 20 Universitetet og høyskoleers rettigheter til arealer i helseforetak

Helse Nord IKT HF sine lokaler benyttes ikke av universitet eller høyskole.

Note 21 Garantforpliktelser

Helse Nord IKT HF har ikke stilt noen garantforpliktelser for andre

Note 22 Sammenslåtte poster i kontantstrømoppstillingen

	2021	2020
Endring i varelager		
Endring i fordring på selskap i samme konsern	-16 535	-24 941
Endring i øvrige fordringer	-11 021	-14 464
Sum endring i omløpsmidler	-27 556	-39 405
Endring i skyldige offentlige avgifter	1 445	2 198
Endring i kortsiktig gjeld til selskap i samme konsern	74 364	-20 193
Endring i annen kortsiktig gjeld	-10 686	22 343
Sum endring i kortsiktig gjeld	65 123	4 348

Note 23 Forskning og utvikling

Helse Nord IKT HF driver ikke forskning og utvikling.

Note 24 Skatt

Helse Nord IKT HF driver ikke skattepliktig virksomhet.

Note 25 Betingede utfall

Helse Nord IKT HF er ikke kjent med andre forhold, herunder rettssaker, potensielle offentlige pålegg eller lignende som har vesentlig innvirkning på regnskapet for helseforetaket ut over de avsetninger som er foretatt i regnskapet per 31.12.2021.



The seal is a guarantee for the authenticity of the document.

2021-07-30 10:05:23



BDO AS
Kløbuveien 127B
7031 Trondheim

Uavhengig revisors beretning

Til foretaksrådet i Helse Nord IKT HF

Konklusjon

Vi har revidert årsregnskapet til Helse Nord IKT HF.

Årsregnskapet består av:

- Balanse per 31. desember 2021,
- Resultatregnskap 2021
- Kontantstrømpoppstilling for regnskapsåret avsluttet per 31. desember 2021
- Noter til årsregnskapet, herunder et sammendrag av viktige regnskapsprinsipper.

Etter vår mening:

- Oppfyller årsregnskapet gjeldende lovkrav, og
- Gir årsregnskapet et rettviseende bilde av selskapets finansielle stilling per 31. desember 2021 og av dets resultat og kontantstrømmer for regnskapsåret i samsvar med regnskapslovens regler og god regnskapskikk i Norge.

Grunnlag for konklusjonen

Vi har gjennomført revisjonen i samsvar med de internasjonale revisjonsstandardene International Standards on Auditing (ISA-ene). Våre oppgaver og plikter i henhold til disse standardene er beskrevet nedenfor under Revisors oppgaver og plikter ved revisjonen av årsregnskapet. Vi er uavhengige av selskapet slik det kreves i lov, forskrift og International Code of Ethics for Professional Accountants (inkludert internasjonale uavhengighetsstandarder) utstedt av the International Ethics Standards Board for Accountants (IESBA-reglene), og vi har overholdt våre øvrige etiske forpliktelser i samsvar med disse kravene. Innhentet revisjonsbevis er etter vår vurdering tilstrekkelig og hensiktsmessig som grunnlag for vår konklusjon.

Annen informasjon

Styret og daglig leder (ledelsen) er ansvarlig for annen informasjon. Annen informasjon består av årsberetningen. Vår konklusjon om årsregnskapet ovenfor dekker ikke annen informasjon.

I forbindelse med revisjonen av årsregnskapet er det vår oppgave å lese annen informasjon. Formålet er å vurdere hvorvidt det foreligger vesentlig inkonsistens mellom annen informasjon og årsregnskapet og den kunnskap vi har opparbeidet oss under revisjonen av årsregnskapet, eller hvorvidt informasjon i annen informasjon ellers fremstår som vesentlig feil. Vi har plikt til å rapportere dersom annen informasjon fremstår som vesentlig feil. Vi har ingenting å rapportere i så henseende.

Konklusjon om årsberetningen

Basert på kunnskapen vi har opparbeidet oss i revisjonen, mener vi at årsberetningen

- er konsistent med årsregnskapet og
- inneholder de opplysninger som skal gis i henhold til gjeldende lovkrav.



Styret og daglig leders ansvar for årsregnskapet

Styret og daglig leder (ledelsen) er ansvarlig for å utarbeide årsregnskapet og for at det gir et rettviseende bilde i samsvar med regnskapslovens regler og god regnskapsskikk i Norge. Ledelsen er også ansvarlig for slik intern kontroll som den finner nødvendig for å kunne utarbeide et årsregnskap som ikke inneholder vesentlig feilinformasjon, verken som følge av misligheter eller utilsiktede feil.

Ved utarbeidelsen av årsregnskapet må ledelsen ta standpunkt til selskapets evne til fortsatt drift og opplyse om forhold av betydning for fortsatt drift. Forutsetningen om fortsatt drift skal legges til grunn for årsregnskapet så lenge det ikke er sannsynlig at virksomheten vil bli avviklet.

Revisors oppgaver og plikter ved revisjonen av årsregnskapet

Vårt mål er å oppnå betryggende sikkerhet for at årsregnskapet som helhet ikke inneholder vesentlig feilinformasjon, verken som følge av misligheter eller utilsiktede feil, og å avgi en revisjonsberetning som inneholder vår konklusjon. Betryggende sikkerhet er en høy grad av sikkerhet, men ingen garanti for at en revisjon utført i samsvar med lov, forskrift og god revisjonsskikk i Norge, herunder ISA-ene, alltid vil avdekke vesentlig feilinformasjon som eksisterer. Feilinformasjon kan oppstå som følge av misligheter eller utilsiktede feil. Feilinformasjon blir vurdert som vesentlig dersom den enkeltvis eller samlet med rimelighet kan forventes å påvirke økonomiske beslutninger som brukerne foretar basert på årsregnskapet.

For videre beskrivelse av revisors oppgaver og plikter vises det til:

<https://revisorforeningen.no/revisjonsberetninger>

BDO AS

Stein Erik Sæther
statsautorisert revisor
(elektronisk signert)

Penneo Dokumentnøkkel: SJLBH-32MF1-XN1B2-JFG04-Q5TB6-G086V



PENNEO

Signaturene i dette dokumentet er juridisk bindende. Dokument signert med "Penneo"™ - sikker digital signatur.
De signerende parter sin identitet er registrert, og er listet nedenfor.

"Med min signatur bekrefter jeg alle datoer og innholdet i dette dokument."

Stein Erik Sæther

Partner

På vegne av: BDO AS

Serienummer: 9578-5997-4-19662

IP: 188.95.xxx.xxx

2022-03-29 12:17:34 UTC



Penneo Dokumentnøkkel: SJLBH-32MF1-XNTB2-JFG04-Q5TB6-G086V

Dokumentet er signert digitalt, med **Penneo.com**. Alle digitale signatur-data i dokumentet er sikret og validert av den datamaskin-utregnede hash-verdien av det opprinnelige dokument. Dokumentet er låst og tids-stemplet med et sertifikat fra en betrodd tredjepart. All kryptografisk bevis er integrert i denne PDF, for fremtidig validering (hvis nødvendig).

Hvordan bekrefter at dette dokumentet er originalen?

Dokumentet er beskyttet av ett Adobe CDS sertifikat. Når du åpner dokumentet i

Adobe Reader, skal du kunne se at dokumentet er sertifisert av **Penneo e-signature service <penneo@penneo.com>**. Dette garanterer at innholdet i dokumentet ikke har blitt endret.

Det er lett å kontrollere de kryptografiske beviser som er lokalisert inne i dokumentet, med Penneo validator - <https://penneo.com/validate>



Admincontrol

List of Signatures Page 1/1

STY 014-2022-1 vedlegg -Styrets årsberetning 2021.pdf

Name	Method	Signed at
Frøyshov, Hanne Mathilde	BANKID_MOBILE	2022-03-17 11:07 GMT+01
Sletfli, Trude	BANKID_MOBILE	2022-03-17 11:04 GMT+01
Kirkerud, Jan-Magnar	BANKID	2022-03-17 11:01 GMT+01
Jacobsen, Tone Lise Ludvigsen	BANKID_MOBILE	2022-03-17 10:59 GMT+01
Hansen, Erik Magne	BANKID_MOBILE	2022-03-17 10:58 GMT+01
Rasmussen, Oddne	BANKID_MOBILE	2022-03-17 18:33 GMT+01
Nilsen, Bjørn	BANKID_MOBILE	2022-03-17 11:38 GMT+01
Lauritzen, Kjersti Marie	BANKID	2022-03-17 11:11 GMT+01



This file is sealed with a digital signature. The seal is a guarantee for the authenticity of the document.

External reference: E104CDC2DA6D44BF952DD0842FFC34EB



Styrets årsberetning 2021

Helse Nord IKT

1



This file is sealed with a digital signature.
The seal is a guarantee for the authenticity
of the document.

2023-07-30 05:23
Brønnøysundregistrene

Opplysninger om arten av virksomheten og hvor virksomheten drives

Helse Nord IKT HF (HN IKT) ble stiftet 23.11.2016. Gjennom en fisjon av Helse Nord RHF ble eiendeler, gjeld og ansatte overdratt til HN IKT HF 1.1.2017. HN IKT (HN IKT) har siden 2006 vært en egen avdeling i Helse Nord RHF. Virksomheten er regulert av lov om helseforetak m.m.

HN IKT har hovedkontor i Tromsø, og har i tillegg kontorer på følgende ti steder i Nord-Norge: Bodø, Harstad, Narvik, Hammerfest, Kirkenes, Sandnessjøen, Mosjøen, Mo i Rana, Stokmarknes og Gravidal.

HN IKT HF er 100% eid av Helse Nord RHF

HN IKT har som hovedformål å levere IKT-tjenester til helseforetakene i foretaksgruppen i Helse Nord, men leverer også tjenester i et begrenset omfang til virksomheter utenfor Helse Nord.

Redegjørelse for forutsetningen om fortsatt drift

I årsregnskapet er forutsetningen om fortsatt drift lagt til grunn da det etter styrets oppfatning ikke er forhold som tilsier noe annet. Det vises i denne sammenheng til § 5 i helseforetaksloven som fastslår at helseforetak ikke kan slås konkurs.

Virksomheten i 2021

Innledning

2021 har vært et utfordrende år for HN IKT. Informasjonssikkerhet stiller stadig strengere kvalitetskrav til infrastruktur og tjenester, behovet for endring i eller nye IKT-tjenester er økende og eksisterende tjenester øker i omfang. For å møte disse utfordringene har HN IKT i 2021 arbeidet for å tilpasse organisasjonen, både gjennom internt organisasjonsutviklingsarbeid og gjennom å tilføre ny kompetanse til organisasjonen. HN IKT har som følge av den globale pandemien, hatt størstedelen av arbeidstokken på hjemmekontor i 2021.

HN IKT har i 2021 hatt fire strategiske hovedområder, disse er:

1. Stabil og sikker arbeidsflate
2. Brukertilfredshet
3. Løse regionale systembehov
4. Kostnadseffektivitet

Stabil og sikker arbeidsflate

Å sikre at IKT-systemene er tilgjengelig i tråd med de avtaler som er inngått med helseforetakene, er HN IKT sin primæroppgave. En omfattende og kompleks infrastruktur og en stor applikasjonsportefølje gjør dette til en utfordrende oppgave som krever høy kompetanse og gode arbeidsprosesser. Det økende endringsbehovet gir behov for økt automatisering. HN IKT har i løpet av 2021 hatt fokus på å øke automatiseringsgraden og gjennomført en større aktivitet knyttet til automatisering av endringer på de største regionale kliniske tjenestene.

Beredskap knyttet til informasjonssikkerhetshendelser har hatt fokus i 2021. I løpet av 2021 har HN IKT sluttført oppbyggingen av sikkerhetskapabiliteter og startet implementering av





disse. Etablering av sikkerhets- og operasjonssenter i samarbeid med Norsk Helsenett har vist seg å være viktig for å håndtere beredskapshendelser og satsningen på dette videreføres. HN IKT har ferdigstilt utbygging av sentrale brannmurer og gjennomført flere sikkerhetstiltak gjennom året.


Tabellen under viser aktivitetsvekst fra 2019 til 2021¹.

Endring i antall saker siste tre hele år	
Vekst i antall siste hele tre år 22 360	Vekst i prosent siste hele tre år 22,9 %
Vekst i antall siste hele tre år 8 493	Vekst i prosent siste hele tre år 280,4 %
Vekst i antall siste hele tre år 838	Vekst i prosent siste hele tre år 16,4 %
Vekst i antall siste hele tre år 604	Vekst i prosent siste hele tre år 549,1 %

Tilgjengeligheten til systemene i HN IKT har vært tilfredsstillende i 2021.

Brukertilfredshet

HN IKT har i 2021 gjennomført fortløpende brukerundersøkelser og disse viser god brukertilfredshet.



Undersøkelsen indikerer at det er høy kompetanse i vår brukerstøtte.

I 2021 har det vært 5 % flere henvendelser til brukerstøtte enn i 2020. Dette er det største antall henvendelser som er registrert siden etableringen av HN IKT. Andel besvarte

¹ SD-saker: Kundeenv. brukerstøtte. Change: planlagt driftsjobb. Incident: feil/mangler.



This file is sealed with a digital signature.
The seal is a guarantee for the authenticity
of the document.

Brønnøysundregistrene
Kjeller, 4015 Brønnøysund, 4015 Brønnøysund

henvendelser innen ett minutt er gått noe opp, mens andel henvendelser løst i første linje er gått noe ned. Begge parameter er innenfor kravet på 70 %

	2019	2020	2021
Totalt antall henvendelser	92 008	109 452	115 695
Andel telefonhenvendelser	64	64	62
Andel besvart innen 1. minutt	64	65	71
Andel henvendelser løst i førstelinje	77	77	72

HN IKT har i 2021 øket kapasiteten til å møte bestillinger fra helseforetakene. Dette har bedret leveransene av lokale applikasjoner og lokal infrastruktur noe. I forhold til 2020 er antall tilbud økt med 14%, antall oppdrag levert er økt med 170%², mens antall timer brukt på oppdrag er økt med 95%. Selv om leveransekapasiteten er økt er det fortsatt udekket behov og enkelte behov tar for lang tid å løse.

Løse regionale systembehov

Helse Nord har fortsatt høye ambisjoner for digitalisering av regionen.

Gjennom FRESK- programmet, i regi av Helse Nord RHF, ble ny versjon av pasientjournalssystemet DIPS (Arena) innført hos sykehusforetakene i 2021. Videre er elektronisk kurve- og medikasjonsløsning under etablering i regionen i regi av samme program. Utrullingen av elektronisk kurve og medikasjon er forsinket. HN IKT bidrar med ressurser til utrulling av systemet, både gjennom forbedring av applikasjon og forhold knyttet til lokal infrastruktur, herunder spesielt teknisk løsning for virtuelle klienter. I tillegg jobbes det med å forbedre og videreutvikle digitale pasienttjenester gjennom Helse Nord RHF sitt prosjekt – Digitale innbyggertjenester. Det er lansert flere tjenester innenfor området innbyggertjenester i løpet av de siste årene.

HN IKT deltar med fagressurser til både FRESK og Digitale innbyggertjenester og disse ressursene er en vesentlig del av utviklingskapasiteten til virksomheten.

HN IKT leverer også innovasjon i form av nyutviklede løsninger skreddersydd for spesifikke behov. Eksempler på dette er samarbeidet med Universitetssykehuset i Nord Norge knyttet til desentralisert trombolysebehandling og konseptfase for utvikling av infrastruktur for kunstig intelligens. I tillegg pågår det planlegging av en rekke regionale prosjekter som ambulansjournal, fødejournall, medikamentell kreftbehandling, AMK systemer og regional patologi.

Kostnadseffektivitet

HN IKT skal levere løsninger til helseforetakene som bidrar til økt kostnadseffektivitet. I tillegg er kostnadseffektivitet også et mål for HN IKT.

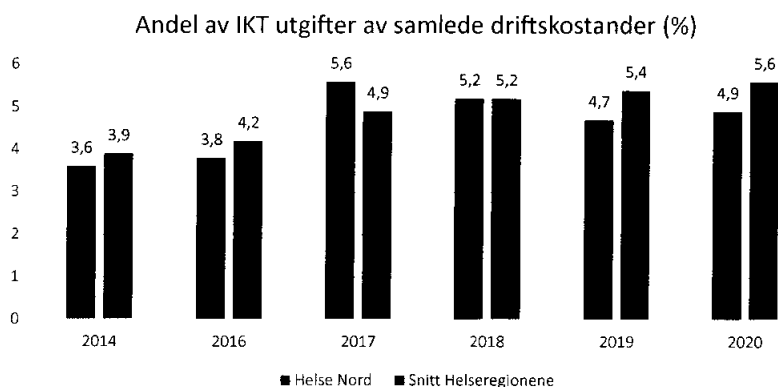
Det gjennomføres nå årlige kostnadssammenligning for IKT i helseregionene i regi Direktoratet for e-helse. Tallene indikerer at Helse Nord bruker mindre enn snittet i helseregionene på IKT (jfr. rapport publisert februar 2022). Hovedresultatene fremgår av tabellen under.

² Rapporteringen på oppdrag levert er kun delvis sammenlignbart med 2020 da vi i 2021 rapporterer på flere tjenesteområder



This file is sealed with a digital signature.
The seal is a guarantee for the authenticity
of the document.

Utskrift fra: [https://www.brno.no/](#)



Forskning og utvikling

HN IKT har ikke egne forsknings- og utviklingsaktiviteter ut over det som vedrører utvikling av IKT-løsninger til bruk i leveranse av tjenester til kundene.

Stillingsutvikling

HN IKT hadde i 2021 gjennomsnittlig 339 årsverk mot 315 årsverk i 2020 – en økning på 24 årsverk.

Sentrale årsaker til veksten:

- Styrking av informasjonssikkerhetsområdet
- Etablering av grunnbemanning for nye løsninger for klient/arbeidsflate og lyd/bilde
- Generell volumvekst/aktivitetsvekst
- Ressursbehov knyttet til prosjektledelse og prosjektgjennomføring i HN IKT og Helse Nord RHF
- Økt kapasitet knyttet til oppdrag fra sykehusforetakene (Felles innboks)

Forsikring

Det er ikke tegnet forsikring for styrets medlemmer eller administrerende direktør for mulig ansvar overfor foretaket og tredjepersoner.

Redegjørelse for årsregnskapet

Etter styrets oppfatning gir årsregnskapet en rettvise oversikt over utviklingen og resultatet av foretakets virksomhet og stilling.

Sentrale risiko og usikkerhetsfaktorer

HN IKT finansieres i all hovedsak driften gjennom avtaler med de øvrige helseforetakene i Helse Nord. Aktivitetsnivå og inntekter er et resultat av prioriteringer i oppdragsdokumentet fra Helse Nord RHF og tjeneste- og oppdragsavtaler med helseforetakene.

Investeringer finansieres gjennom trekkrettighet i konsernkontoordningen i Helse Nord etter avtale med Helse Nord RHF. Årlig investeringsnivå baserer seg på investeringsrammer vedtatt av Helse Nord RHF. HN IKT har en trekkramme i konsernkontoordningen på 640 millioner kr. Per 31.12.2021 var 223,5 millioner kr av trekkrammen ubenyttet. Dette er en reduksjon i ubenyttet ramme på 97,3 millioner i forhold til 2020.



The file is sealed with a digital signature.
The seal is a guarantee for the authenticity of the document.

For more information, please contact the IT department.

HN IKT har per 31.12.21 en samlet brutto pensjonsforpliktelse på 346 millioner kroner. Pensjonsmidlene utgjør 291 millioner kr, slik at netto pensjonsforpliktelse er på 55 millioner kr. I tråd med regnskapsloven og norsk regnskapsstandard er det per 31.12.2021 kr 11 millioner i negative estimat- og planavvik som ikke er resultatført.

Markeds-, kreditt- og likviditetsrisikoen vurderes samlet sett som lav.

Økonomisk drift

De samlede driftsinntektene var i 2021 på 784,2 millioner kr, mens driftskostnadene utgjorde 777,6 millioner kr. Driftsresultatet ble da 6,6 millioner kr. Finanskostnadene (netto) utgjorde 3,5 millioner kr. Dette ga et årsresultat (overskudd) på 3,1 millioner kr. Resultatkravet fra eier var balanse. Det vil si at HN IKT hadde et positivt avvik på 3,1 millioner kr i forhold til resultatkravet i 2021.

Investeringer

I 2021 har prosjektinvesteringene (balanseførte utgifter) i hovedsak vært knyttet til følgende større utviklingsprosjekter:

- Helhetlig informasjonssikkerhet
- Migreringspakke 4 – flytting av journal- og radiologisystemer til sentralt kjøremiljø
- Etablering av virtuell arbeidsflate (VDI)
- Innføring av nye lyd og bilde-løsninger (MS Teams/telefoni)
- Ny Oracle-plattform – implementering

I alt utgjorde prosjektinvesteringene (balanseførte utgifter) 40,3 millioner.

Det ble videre investert 34,6 millioner i erstatning/fornyelse (reinvestering) og utvidelse av eksisterende IKT- infrastruktur i 2021 (utstyr og programvare). Av dette utgjorde investering i serverpark og lagring 19,6 millioner, nettverkskomponenter 8,5 millioner, sluttbrukerutstyr 2,8 millioner og støttesystemer 3,7 millioner.

I tillegg er det investert 9,3 millioner i lisenser knyttet til brukerprogramvare for kontorstøtteverktøy.

Samlet har HN IKT investert for 84,2 millioner i 2021.

HN IKT har kjøpt opp anlegg fra Helse Nord RHF i 2021. Dette er prosjektinvesteringer i regi av Helse Nord RHF som overdras/selges til HN IKT når løsningene implementeres. Anleggene balanseføres og avskrives hos HN IKT. Oppkjøpet i 2021 utgjorde 124,5 millioner og er knyttet til nye regionale kliniske systemer og digitale pasienttjenester.

Helse, miljø og sikkerhet

I februar 2021 ble medarbeiderundersøkelsen «ForBedring 2021» gjennomført i Helse Nord. Svarprosenten for HN IKT var på om lag 90%, som er høy. Resultatene fra undersøkelsen viste en tydelig positiv utvikling sammenliknet med 2020. Medarbeidere og ledere har høyt engasjement, høy motivasjon og stor arbeidsglede. De er videre stolt av arbeidsplassen og opplever godt sosialt samspill med stor takhøyde for faglige diskusjoner og utvikling. Det psykososiale arbeidsmiljøet er godt. Det er ikke avdekket forekomster av vold og trusler i undersøkelsen. Det fremgår imidlertid at mange medarbeidere og ledere opplever høy arbeidsbelastning. Videre er skåren relativt lav på medarbeidernes opplevelse av involvering i

6



This file is sealed with a digital signature.
The seal is a guarantee for the authenticity
of the document.

Erstatning
Kjøpt av Helse Nord RHF og HN IKT

tiltaksarbeidet knyttet til oppfølging av undersøkelsen. Undersøkelsen viser i stor grad tilfredshet med hvordan pandemi-situasjonen har vært håndtert i HN IKT. Nye lokaler i Harstad, Bodø og Tromsø har hatt positiv betydning for det fysiske arbeidsmiljøet i HN IKT. Medarbeiderundersøkelsen følges opp med fellestiltak på områder med lave skår (involvering arbeidspress). I tillegg kommer tiltak tilpasset utfordringer på enhets/seksjonsnivå.

HN IKT har et mål om at sykefraværet ikke skal overstige 5% (2,5% for langtidsfravær >16 dager og 2,5% for korttidsfravær <16 dager). Sykefraværet i HN IKT var i 2021 på 5,02% som er en økning fra 4,62 % i 2020. Egenmeldt fravær for 2021 utgjør 1,43%, noe som er svært lavt. Legemeldt langtidsfravær (>16 dager) er på 2,94% for 2021, som er noe over målet. Det ser ut til at bruk av hjemmekontor har hatt en positiv effekt på egenmeldt korttidsfravær.

Det ble avholdt fire møter i Arbeidsmiljøutvalget i 2021.

Foretaket har etablert system for avviksrapportering på området helse, miljø og sikkerhet (HMS). I 2021 har det vært registrert tre avvik innen HMS-området.

Likestilling, herunder aktivitets- og redegjørelsesplikten

Kjønnslikestilling – faktisk tilstand

Ved utgangen av året bestod styret i HN IKT av 4 menn og 4 kvinner. Direktørens ledergruppe har i 2021 bestått av 9 menn og 3 kvinner, inkludert ledere for stab. Blant avdelingslederne er det ingen kvinner, mens 15% av seksjons-/enhetsledere er kvinner, som er noe lavere enn i 2020.

Kjønnsbalanse, alle fast ansatte

	Antall kvinner	Antall menn	Andel kvinner	Andel menn
Kjønnsbalanse	76	271	22%	78%

Fordeelingen mellom fast ansatte viser en klar overvekt av menn med 78% versus 22%.

Kjønnsbalanse, midlertidig ansatte:

Ansettelsesform	Kvinner	Menn	Andel kvinner	Andel menn
Vikar ved fødselspermisjon		2		
Vikar ved sykdom	1	1		
Vikar - annet	3	3		
Engasjement	3	9		
Totalt	7	15	32%	68%

Midlertidige ansettelser er ansettelser som er begrenset i tid. Det kan for eksempel dreie seg om sesongarbeid, vikariater, prosjektarbeid, ekstrahjelp eller tilkallingsvakter. Prøvetid i seg selv anses ikke som en midlertidig ansettelse.

Deltidsarbeid

	Kvinner	Menn
Deltidsarbeid, faktisk	1	1

HN IKT har svært lav andel som jobber deltid, og har ikke ufrivillig deltidsansatte.



Uttak av foreldrepermisjon

Kvinner uttak av foreldrepermisjon 1 (26 dager)	Menns uttak av 9 (totalt 105 uker)
--	---------------------------------------

Lønnsoversikt

Stillingsgruppe	Antall kvinner	Gj.snitt lønn	Antall menn	Gj.snitt lønn
Konsulent	17	505 452,-	65	491 094,-
Seniorkonsulent	29	569 730,-	122	595 799,-
Rådgiver	22	647 016,-	70	675 513,-
Seniorrådgiver	11	784 536,-	26	804 410,-
Seksjons-/enhetsleder	3	869 116,-	17	923 215,-

Tabellen over viser stillingsgruppene som brukes i HN IKT. Disse fordeler seg på forskjellige avdelinger og seksjoner, med ulike arbeidsoppgaver og ansvarsområder. Lønnen varierer ut fra hvilken kompetanse, arbeidsoppgaver og ansvar den enkelte medarbeider har.

HN IKT tilstreber at kvinner og menn som utfører samme arbeid eller arbeid av lik verdi, skal ha lik lønn. Ansatte har lik anledning til å få endret lønn i henhold til kriterier fastsatt i lønnspolitikken, slik at kjønn og andre forhold ikke skal ha betydning for fastsettelse av lønn.

Det er i 2021 ikke funnet systematiske lønnsforskjeller mellom kvinner og menn. HN IKT vil jobbe med en nærmere analyse i 2022.

Arbeid med likestilling, ikke-diskriminering og inkludering

Helse Nord IKT HF har fokus på likestilling og likeverd. Helse Nord IKT HF har flere retningslinjer, prinsipper, prosedyrer og standarder som skal bidra til å fremme likestilling og likeverd. Disse publiseres i personalhåndboken og/eller i kvalitetssystemet. Eksempler på dette er:

Kvalitetssystemet:

- PR45972 Prosedyre for varsling av kritikkverdige forhold
- PR50376 Prosedyre for håndtering av mobbing og trakassering i Helse Nord IKT
- PR50375 Prosedyre for håndtering av konflikter i Helse Nord IKT
- RL9465 Retningslinjer for fjernarbeid/hjemmekontor
- RL40459 Lønnspolitikk
- OL3059 HMS-handlingsplan HNIKT

Personalhåndboken:

- Permisjoner
- Livsfaseorientert personalpolitikk (seniorpolitikk)
- Utviklingssamtalen
- Sykefraværsoppfølging – rutiner
- Rekrutteringsveileder

I målbildet til HN IKT er et satsningsområde at vi har kompetente og motiverte medarbeidere. HN IKT skal ha riktig kompetanse for å kunne levere fremtidsrettede tjenester med høy kvalitet. I tillegg er det et mål at HN IKT oppfattes som en attraktiv arbeidsplass som driver målrettet utvikling og rekruttering av medarbeidere. Et strategisk tiltak under dette punktet er å utarbeide strategisk kompetanseplan.



I HN IKT er likestillingsarbeidet tema i den årlige medarbeiderundersøkelsen «ForBedring». «ForBedring» handler om kontinuerlig og metodisk arbeid med forbedring av pasientsikkerhet, HMS og arbeidsmiljø i en helhet. Likestilling omhandles blant annet under temaet psykososialt arbeidsmiljø, der HN IKT hadde en score på 87,5 i 2021. Undersøkelsen danner grunnlag for utarbeidelse av handlingsplaner på alle nivå i HN IKT.

HN IKT har satt følgende mangfoldserklæring som standard i alle utlysningstekster:

HN IKT ønsker at våre ansatte skal gjenspeile befolkningens mangfold og vi oppfordrer derfor alle som er kvalifiserte til å søke hos oss, uansett kjønn, alder, funksjonshemming, nasjonal eller etnisk bakgrunn. Det samme gjelder dersom du har hatt et lengre opphold i arbeidslivet. Vi forplikter oss til å kalle inn kvalifiserte søkere iht. dette, til alle utlyste stillinger.

Ved søknad på utlyste stillinger, skal minimum en søker med hull i CV, funksjonsnedsettelse eller innvandrerbakgrunn innkalles til intervju, forutsatt at vedkommende selv har krysset av for dette når det søkes, og at vedkommende er kvalifisert for stillingen.

HN IKT har også fokus på inkluderingsdugnaden, der 12,5% av ansettelser siste halvår faller inn under kriteriene til inkluderingsdugnaden.

HN IKT tilrettelegger for tilsatte med redusert funksjonsevne, og har nye lokaler i Tromsø og Harstad som er universelt utformet, slik at de er tilgjengelig både for besøkende og ansatte med redusert funksjonsevne.

En totalvurdering av lønn, andel deltidsstillinger, lengde på foreldrepermisjon, rekruttering mv. viser at situasjonen når det gjelder likestilling og ikke-diskriminering er god i foretaket, og at det er lav risiko for forskjellsbehandling og diskriminering.

Ytre miljø

HN IKT er sertifisert etter ISO14001:2015. Revisjon ble gjennomført i 2021 og nytt sertifikat utstedt. HN IKT påvirker i liten grad det ytre miljø. Det er foretakets målsetting å fremstå som en miljøvennlig virksomhet. Energiforbruket er knyttet til oppvarming, belysning og drift.

Samfunnsansvar

Som offentlig virksomhet er HN IKT seg bevisst samfunnsansvaret dette innebærer. Felles etiske retningslinjer for Helse Nord ble iverksatt i februar 2019. Retningslinjene omhandler en rekke forhold som vil ivareta viktige aspekt ved vårt samfunnsansvar som:

- ✓ Helse Nord verdigrunnlag; kvalitet, trygghet og respekt
- ✓ Fokus på godt arbeidsmiljø med nulltoleranse for diskriminering, mobbing og trakassering
- ✓ Integritet og lojalitet
- ✓ Varsling av kritikkverdige forhold bla lovbrudd og korrupsjon
- ✓ Ytringsfrihet
- ✓ Generelt ansvar for forvaltning av samfunnets ressurser
- ✓ Miljøpolitikk, hvor HN IKT bla er sertifisert av Det Norske Veritas.
- ✓ Anskaffelser og innkjøp i tråd med anskaffelsesregelverket
- ✓ Forbud mot å ta imot gaver eller andre fordeler.
- ✓ Rekruttering i samsvar med WHO's internasjonale retningslinjer for etisk rekruttering

I tillegg til de etiske retningslinjene har HN IKT egne interne regelverk på økonomi, HR og anskaffelser som presiserer og utdyper overnevnte forhold samtidig som de inneholder kontroll- og oppfølgingstiltak som for eksempel forebygger korrupsjon, mislighold mv.





I møtet i mai 2021 behandlet styret i Helse Nord RHF (morselskap) rapport om hvordan samfunnsansvar ivaretas i spesialisthelsetjenesten i Norge, herunder i Helse Nord.

Redegjørelse som gir grunnlag for å vurdere foretakets fremtidige utvikling

Etter beslutning i Helse Nord RHF (eier) vil HN IKT få et utvidet ansvar på IKT-området i regionen fra 2022 i forhold til ansvarsdelingen som har vært til nå.

HN IKT vil videreføre arbeidet med å utvikle IKT-plattformene og IKT-tjenestene for å understøtte virksomheten ved sykehusene i regionen. Dette vil skje i samarbeid med eier og de øvrige helseforetakene og i samsvar nasjonale og regionale oppdrag.

Målet er å tilby kostnadseffektive og løsninger av høy kvalitet som dekker sykehusenes behov for IKT-tjenester og som ivaretar informasjonssikkerheten på en god måte.

Det økonomiske grunnlaget for virksomheten vil være tjeneste- og oppdragsavtalene med helseforetakene i regionen samt regionale vedtak om oppgaver og finansiering.

Resultatdisponering

Styret foreslår at årsresultatet i 2021 på 3,1 millioner kr legges til egenkapitalen.

Tromsø, 17. mars 2022

Kjersti Lauritzen
Styreleder

Erik M. Hansen
Nestleder

Tone Lise Jacobsen
Styremedlem


Trude Slettlı
Styremedlem

Jan-Magnar Kirkerud
Styremedlem

Hanne Frøyshov
Styremedlem

Oddne Rasmussen
Styremedlem

Bjørn Nilsen
Styremedlem


Oddbjørn Schei
Adm. direktør





Årsregnskap 2021



Kontantstrømoppstilling

NOTE	2021	2020
KONTANTSTRØMMER FRA OPERASJONELLE AKTIVITETER:		
15 Årsresultat før skattekostnad	3 070	4 978
10 Ordinære avskrivninger	170 947	146 312
10 Nedskrivninger varige driftsmidler	5 070	0
22 Endring i omløpsmidler	-27 556	-39 405
22 Endring i kortsiktig gjeld	65 123	4 348
Forskjell mellom kostnadsført pensjon og inn-/utbetalinger i		
7 pensjonsordninger	772	-1 823
Netto kontantstrømmer fra operasjonelle aktiviteter	217 426	114 410
KONTANTSTRØMMER FRA INVESTERINGSAKTIVITETER:		
10 Utbetalinger ved kjøp av driftsmidler	-208 599	-148 481
13 Innbetalinger ved salg av finansielle eiendeler	1 792	1 792
12 Utbetalinger ved kjøp av finansielle eiendeler	-508	-523
Netto kontantstrøm fra investeringsaktiviteter	-207 316	-147 211
KONTANTSTRØMMER FRA FINANSIERINGSAKTIVITETER:		
17 Innbetalinger ved opptak av ny langsiktig gjeld	0	34 316
17 Utbetalinger ved nedbetaling av langsiktig gjeld	-9 211	0
Netto kontantstrøm fra finansieringsaktiviteter	-9 211	34 316
1 Netto endring i likviditetsbeholdning	899	1 515
1 Likviditetsbeholdning pr 01.01	9 357	7 843
1/14/18 Beholdning av bankinnskudd, kontanter og lignende pr 31.12	10 257	9 358
Banksaldo ført opp som fordring/gjeld på/til RHF	-416 545	-319 169
Sum bankinnskudd, kontanter og lignende pr 31.12	-406 289	-309 811
Herav skattetrekk og andre bundne midler	10 247	9 358
Ubenyttet trekkramme i konsernkontoordningen	223 455	320 831
Likviditetsreserve pr 31.12*	223 455	320 831
Innvilget trekkramme i konsernkontoordningen pr 31.12	640 000	640 000

* Likviditetsreserve består av ubenyttet driftskredittramme, og bankinnskudd og kontanter som ikke er bundet.