



ÅRSREGNSKAPET FOR REGNSKAPSÅRET 2025 - GENERELL INFORMASJON

Enheten

Organisasjonsnummer: 952 163 442
Organisasjonsform: Aksjeselskap
Foretaksnavn: PEER GYNT TOURS AS
Forretningsadresse: Tvetenveien 170
0671 OSLO

Regnskapsår

Årsregnskapets periode: 01.01.2025 - 31.12.2025

Konsern

Morselskap i konsern: Nei

Regnskapsregler

Regler for små foretak benyttet: Ja
Benyttet ved utarbeidelsen av årsregnskapet til selskapet: Regnskapslovens alminnelige regler

Årsregnskapet fastsatt av kompetent organ

Bekreftet av representant for selskapet: Finn-Erik Carlsen
Dato for fastsettelse av årsregnskapet: 23.03.2026

Grunnlag for avgivelse

År 2025: Årsregnskapet er elektronisk innlevert
År 2024: Tall er hentet fra elektronisk innlevert årsregnskap fra 2025

Det er ikke krav til at årsregnskapet m.v. som sendes til Regnskapsregisteret er undertegnet. Kontrollen på at dette er utført ligger hos revisor/enhetens øverste organ. Sikkerheten ivaretas ved at innsender har rolle/rettighet for innsending av årsregnskapet via Altinn, og ved at det bekreftes at årsregnskapet er fastsatt av kompetent organ.

Brønnøysundregistrene, 02.05.2026



Resultatregnskap

Beløp i: NOK	Note	2025	2024
RESULTATREGNSKAP			
Inntekter			
Salgsinntekt		58 816 059	56 668 661
Sum inntekter		58 816 059	56 668 661
Kostnader			
Lønnskostnad	2	10 073 165	9 563 922
Avskrivning av driftsmidler og immaterielle eiendeler	3	5 700	
Annen driftskostnad	2, 4	48 535 754	49 196 825
Sum kostnader		58 614 618	58 760 747
Driftsresultat		201 440	-2 092 086
Finansinntekter og finanskostnader			
Annen renteinntekt		506 681	603 427
Annen finansinntekt		80 158	136 445
Sum finansinntekter		586 839	739 872
Annen rentekostnad		11 276	15 420
Annen finanskostnad		43 704	38 557
Sum finanskostnader		54 980	53 977
Netto finans		531 859	685 894
Resultat før skattekostnad		733 299	-1 406 192
Skattekostnad på resultat	5		55 650
Årsresultat		733 299	-1 461 842
Årsresultat etter minoritetsinteresser		733 299	-1 461 842
Totalresultat		733 299	-1 461 842
Overføringer og disponeringer			
Ordinært utbytte		730 000	
Udekket tap		3 299	-1 461 842



Resultatregnskap

Beløp i: NOK	Note	2025	2024
Sum overføringer og disponeringer		733 299	-1 461 842



Balanse

Beløp i: NOK	Note	2025	2024
BALANSE - EIENDELER			
Anleggsmidler			
Immaterielle eiendeler			
Utsatt skattefordel	5		
Goodwill			
Varige driftsmidler			
Tomter, bygninger o.a. fast eiendom	3		
Maskiner og anlegg	3		
Skip og flytende installasjoner	3		
Driftsløsøre, inventar o.a. utstyr	3	167 097	
Sum varige driftsmidler	3	167 097	
Finansielle anleggsmidler			
Investeringer i aksjer og andeler	6	4 500	4 500
Sum finansielle anleggsmidler		4 500	4 500
Sum anleggsmidler		171 597	4 500
Omløpsmidler			
Varer			
Fordringer			
Kundefordringer		14 968	38 777
Andre kortsiktige fordringer	7	1 149 679	1 248 008
Sum fordringer		1 164 647	1 286 785
Bankinnskudd, kontanter og lignende			
Bankinnskudd, kontanter o.l.	7	8 903 220	8 841 160
Sum bankinnskudd, kontanter og lignende		8 903 220	8 841 160
Sum omløpsmidler		10 067 867	10 127 945
SUM EIENDELER		10 239 465	10 132 445



Balanse

Beløp i: NOK	Note	2025	2024
BALANSE - EGENKAPITAL OG GJELD			
Egenkapital			
Innskutt egenkapital			
Aksjekapital	8	2 000 000	2 000 000
Beholdning av egne aksjer	8		
Overkurs		2 700 000	2 700 000
Annen innskutt egenkapital		201 244	201 244
Sum innskutt egenkapital		4 901 244	4 901 244
Opptjent egenkapital			
Udekket tap		1 620 238	1 623 537
Sum opptjent egenkapital		-1 620 238	-1 623 537
Sum egenkapital	9	3 281 006	3 277 707
Gjeld			
Langsiktig gjeld			
Utsatt skatt	5		
Annen langsiktig gjeld			
Øvrig langsiktig gjeld		86 535	202 019
Sum annen langsiktig gjeld		86 535	202 019
Sum langsiktig gjeld		86 535	202 019
Kortsiktig gjeld			
Leverandørgjeld		1 081 963	1 075 350
Betalbar skatt	5		
Skyldig offentlige avgifter	7	655 455	603 267
Utbytte	9	730 000	
Annen kortsiktig gjeld		4 404 506	4 974 103
Sum kortsiktig gjeld		6 871 924	6 652 719
Sum gjeld		6 958 459	6 854 738
SUM EGENKAPITAL OG GJELD		10 239 465	10 132 445



Brønnøysundregistrene

ÅRSREGNSKAP FOR REGNSKAPSÅRET 2025 - GENERELL INFORMASJON

Journalnummer: 2026 361773

Virksomheten

Organisasjonsnummer: 952 163 442
Organisasjonsform: Aksjeselskap
Foretaksnavn: PEER GYNT TOURS AS
Forretningsadresse: Tvetenveien 170
0671 OSLO

Regnskapsår

Årsregnskapets periode: 01.01.2025 - 31.12.2025

Konsern

Morselskap i konsern: Nei

Regnskapsregler

Regler for små foretak benyttet: Ja
Benyttet ved utarbeidelsen av årsregnskapet: Regnskapslovens alminnelige regler

Årsregnskapet fastsatt av kompetent organ

Bekreftet av: Finn-Erik Carlsen
Dato for fastsettelse av årsregnskapet: 23.03.2026

Grunnlag for avgivelse

År 2025: Årsregnskap er elektronisk innlevert.
År 2024: Tall er hentet fra elektronisk innlevert årsregnskap fra 2025.

Virksomheten sitt øverste organ er ansvarlig for at årsregnskapet er signert. Det er mulig å levere årsregnskap uten signatur fordi sikkerheten for rett rapportering er ivaretatt ved at innsenderen har rolle/rettighet for innsending i Altinn. Navnet på representanten, som bekrefter at årsregnskapet er godkjent, er i tillegg oppgitt.

Brønnøysundregistrene, 27.04.2026



Organisasjonsnr: 952 163 442
PEER GYNT TOURS AS

RESULTATREGNSKAP

Beløp i: NOK	Note	2025	2024
RESULTATREGNSKAP			
Inntekter			
Salgsinntekt		58 816 059	56 668 661
Sum inntekter		58 816 059	56 668 661
Kostnader			
Lønnskostnad	2	10 073 165	9 563 922
Avskrivning av driftsmidler og immaterielle eiendeler	3	5 700	
Annen driftskostnad	2, 4	48 535 754	49 196 825
Sum kostnader		58 614 618	58 760 747
Driftsresultat		201 440	-2 092 086
Finansinntekter og finanskostnader			
Annen renteinntekt		506 681	603 427
Annen finansinntekt		80 158	136 445
Sum finansinntekter		586 839	739 872
Annen rentekostnad		11 276	15 420
Annen finanskostnad		43 704	38 557
Sum finanskostnader		54 980	53 977
Netto finans		531 859	685 894
Resultat før skattekostnad		733 299	-1 406 192
Skattekostnad på resultat	5		55 650
Årsresultat		733 299	-1 461 842
Årsresultat etter minoritetsinteresser		733 299	-1 461 842
Totalresultat		733 299	-1 461 842
Overføringer og disponeringer			
Ordinært utbytte		730 000	
Udekket tap		3 299	-1 461 842
Sum overføringer og disponeringer		733 299	-1 461 842



Organisasjonsnr: 952 163 442
PEER GYNT TOURS AS

BALANSE

Beløp i: NOK	Note	2025	2024
BALANSE - EIENDELER			
Anleggsmidler			
Immaterielle eiendeler			
Utsatt skattefordel	5		
Goodwill			
Varige driftsmidler			
Tomter, bygninger o.a. fast eiendom	3		
Maskiner og anlegg	3		
Skip og flytende installasjoner	3		
Driftsløsøre, inventar o. a. utstyr	3	167 097	
Sum varige driftsmidler	3	167 097	
Finansielle anleggsmidler			
Investeringer i aksjer og andeler	6	4 500	4 500
Sum finansielle anleggsmidler		4 500	4 500
Sum anleggsmidler		171 597	4 500
Omløpsmidler			
Varer			
Fordringer			
Kundefordringer		14 968	38 777
Andre kortsiktige fordringer	7	1 149 679	1 248 008
Sum fordringer		1 164 647	1 286 785
Bankinnskudd, kontanter og lignende			
Bankinnskudd, kontanter o. l.	7	8 903 220	8 841 160
Sum bankinnskudd, kontanter og lignende		8 903 220	8 841 160
Sum omløpsmidler		10 067 867	10 127 945
SUM EIENDELER		10 239 465	10 132 445

BALANSE - EGENKAPITAL OG GJELD

Egenkapital



Innskutt egenkapital			
Aksjekapital	8	2 000 000	2 000 000
Beholdning av egne aksjer	8		
Overkurs		2 700 000	2 700 000
Annen innskutt egenkapital		201 244	201 244
Sum innskutt egenkapital		4 901 244	4 901 244
Opptjent egenkapital			
Udekket tap		1 620 238	1 623 537
Sum opptjent egenkapital		-1 620 238	-1 623 537
Sum egenkapital	9	3 281 006	3 277 707
Gjeld			
Langsiktig gjeld			
Utsatt skatt	5		
Annen langsiktig gjeld			
Øvrig langsiktig gjeld		86 535	202 019
Sum annen langsiktig gjeld		86 535	202 019
Sum langsiktig gjeld		86 535	202 019
Kortsiktig gjeld			
Leverandørgjeld		1 081 963	1 075 350
Betalbar skatt	5		
Skyldig offentlige avgifter	7	655 455	603 267
Utbytte	9	730 000	
Annen kortsiktig gjeld		4 404 506	4 974 103
Sum kortsiktig gjeld		6 871 924	6 652 719
Sum gjeld		6 958 459	6 854 738
SUM EGENKAPITAL OG GJELD		10 239 465	10 132 445



Organisasjonsnr: 952 163 442
PEER GYNT TOURS AS

NOTEOPPLYSNINGER - SELSKAP

- alle poster oppgitt i hele tall

Note

Antall årsverk i regnskapsåret
7.00



UNIC REVISJON AS
Statsautoriserte revisorer

Unic Revisjon AS

Medlem av Den norske Revisorforening
Grensen 15, 0159 Oslo

post@unicrevisjon.no
www.unicrevisjon.no

Foretaksregisteret: 999 327 885 MVA

Til generalforsamlingen i Peer Gynt Tours AS

Uavhengig revisors beretning

Konklusjon

Vi har revidert årsregnskapet for Peer Gynt Tours AS som viser et overskudd på NOK 733 299. Årsregnskapet består av balanse per 31. desember 2025, resultatregnskap for regnskapsåret avsluttet per denne datoen og noter til årsregnskapet, herunder et sammendrag av viktige regnskapsprinsipper.

Etter vår mening

- oppfyller årsregnskapet gjeldende lovkrav, og
- gir årsregnskapet et rettviseende bilde av selskapets finansielle stilling per 31. desember 2025 og av dets resultater for regnskapsåret avsluttet per denne datoen i samsvar med regnskapslovens regler og god regnskapsskikk i Norge.

Grunnlag for konklusjonen

Vi har gjennomført revisjonen i samsvar med International Standards on Auditing (ISA-ene). Våre oppgaver og plikter i henhold til disse standardene er beskrevet nedenfor under "Revisors oppgaver og plikter ved revisjonen av årsregnskapet". Vi er uavhengige av selskapet i samsvar med kravene i relevante lover og forskrifter i Norge og International Code of Ethics for Professional Accountants (inkludert internasjonale uavhengighetsstandarder) utstedt av International Ethics Standards Board for Accountants (IESBA-reglene), og vi har overholdt våre øvrige etiske forpliktelser i samsvar med disse kravene. Innhentet revisjonsbevis er etter vår vurdering tilstrekkelig og hensiktsmessig som grunnlag for vår konklusjon.

Ledelsens ansvar for årsregnskapet

Styret og daglig leder (ledelsen) er ansvarlige for å utarbeide årsregnskapet og for at det gir et rettviseende bilde i samsvar med regnskapslovens regler og god regnskapsskikk i Norge. Ledelsen er også ansvarlig for slik internkontroll som den finner nødvendig for å kunne utarbeide et årsregnskap som ikke inneholder vesentlig feilinformasjon, verken som følge av misligheter eller utilsiktede feil.

Ved utarbeidelsen av årsregnskapet må ledelsen ta standpunkt til selskapets evne til fortsatt drift og opplyse om forhold av betydning for fortsatt drift. Forutsetningen om fortsatt drift skal legges til grunn for årsregnskapet så lenge det ikke er sannsynlig at virksomheten vil bli avviklet.

Revisors oppgaver og plikter ved revisjonen av årsregnskapet

Vårt mål er å oppnå betryggende sikkerhet for at årsregnskapet som helhet ikke inneholder vesentlig feilinformasjon, verken som følge av misligheter eller utilsiktede feil, og å avgi en revisjonsberetning som inneholder vår konklusjon. Betryggende sikkerhet er en høy grad av sikkerhet, men ingen garanti for at en revisjon utført i samsvar med ISA-ene, alltid vil avdekke

Pennco Dokumentnr: 6Q1WH-BUAF0-CSU0Q-DBJKW-QI6A6-UBMPD



UNIC REVISJON AS
Statsautoriserte revisorer

vesentlig feilinformasjon. Feilinformasjon kan oppstå som følge av misligheter eller utilsiktede feil. Feilinformasjon er å anse som vesentlig dersom den enkeltvis eller samlet med rimelighet kan forventes å påvirke de økonomiske beslutningene som brukerne foretar på grunnlag av årsregnskapet.

For videre beskrivelse av revisors oppgaver og plikter vises det til:

<https://revisorforeningen.no/om-revisjon/revisionsberetning-revisors-oppgaver-og-plikter/>

Unic Revisjon AS

Arne Morten Vik
statsautorisert revisor
(elektronisk signert)

Penneo Dokumentnøkkel: 6Q1WFH-BUAF0-CSU0Q-DBJKW-QI6A6-UBMMPD



PENNEO

Signaturene i dette dokumentet er juridisk bindende. Dokument signert med "Penneo™ - sikker digital signatur". De signerende parter sin identitet er registrert, og er listet nedenfor.

"Med min signatur bekrefter jeg alle datoer og innholdet i dette dokument."

Arne Morten Vik

Statsautorisert revisor

Serienummer: bankid.no no_bankid:9578-5995-4-142541

IP: 84.234.xxx.xxx

2026-03-25 15:01:44 UTC



QES



Penneo Dokumentnøkkel: 6Q1WFH-BUAF0-CSU0Q-DBJKW-QI6A6-UBMMPD

Dette dokumentet er signert digitalt via [Penneo.com](https://penneo.com). De signerte dataene er validert ved hjelp av den matematiske hashverdien av det originale dokumentet. All kryptografisk bevisføring er innebygd i denne PDF-en for fremtidig validering.

Dette dokumentet er forseglest med et kvalifisert elektronisk segl. For mer informasjon om Penneos kvalifiserte tillitstjenester, se <https://eud.penneo.com>.

Slik kan du bekrefte at dokumentet er originalt

Når du åpner dokumentet i Adobe Reader, kan du se at det er sertifisert av **Penneo A/S**. Dette beviser at innholdet i dokumentet ikke har blitt endret siden tidspunktet for signeringen. Bevis for de individuelle signatørens digitale signaturer er vedlagt dokumentet.

Du kan bekrefte de kryptografiske bevisene ved hjelp av Penneos validator, <https://penneo.com/validator>, eller andre valideringsverktøy for digitale signaturer.



Årsregnskap

2025

Peer Gynt Tours AS

Org.nr.: 952 163 442

**Peer Gynt Tours AS****Resultatregnskap**

Driftsinntekter og driftskostnader	Note	2025	2024
Salgsinntekt		<u>58 816 059</u>	<u>56 668 661</u>
Sum driftsinntekter		<u>58 816 059</u>	<u>56 668 661</u>
Lønnskostnad	2	10 073 165	9 563 922
Avskrivning av driftsmidler og immaterielle eiendeler	3	5 700	0
Annen driftskostnad	2, 4	<u>48 535 754</u>	<u>49 196 825</u>
Sum driftskostnader		<u>58 614 618</u>	<u>58 760 747</u>
Driftsresultat		<u>201 440</u>	<u>-2 092 086</u>
Finansinntekter og finanskostnader			
Annen renteinntekt		506 681	603 427
Annen finansinntekt		80 158	136 445
Annen rentekostnad		11 276	15 420
Annen finanskostnad		<u>43 704</u>	<u>38 557</u>
Resultat av finansposter		<u>531 859</u>	<u>685 894</u>
Resultat før skattekostnad		733 299	-1 406 192
Skattekostnad på resultat	5	<u>0</u>	<u>55 650</u>
Resultat		<u>733 299</u>	<u>-1 461 842</u>
Årsresultat		733 299	-1 461 842
Overføringer			
Avsatt til dekning av tidligere udekket tap		3 299	0
Avsatt til utbytte		730 000	0
Overført til udekket tap		<u>0</u>	<u>1 461 842</u>
Sum overføringer		<u>733 299</u>	<u>-1 461 842</u>



Peer Gynt Tours AS


Balanse pr 31. desember

Eiendeler	Note	2025	2024
Anleggsmidler			
Immaterielle eiendeler			
Varige driftsmidler			
Driftsløsøre, inventar o.a. utstyr	3	167 097	0
Sum varige driftsmidler	3	<u>167 097</u>	<u>0</u>
Finansielle anleggsmidler			
Investeringer i aksjer og andeler	6	4 500	4 500
Sum finansielle anleggsmidler		<u>4 500</u>	<u>4 500</u>
Sum anleggsmidler		<u>171 597</u>	<u>4 500</u>
Omløpsmidler			
Fordringer			
Kundefordringer		14 968	38 777
Andre kortsiktige fordringer	7	1 149 679	1 248 008
Sum fordringer		<u>1 164 647</u>	<u>1 286 785</u>
Bankinnskudd, kontanter o.l.	7	8 903 220	8 841 160
Sum omløpsmidler		<u>10 067 867</u>	<u>10 127 945</u>
Sum eiendeler		10 239 465	10 132 445


**Peer Gynt Tours AS**


Balanse pr 31. desember

Egenkapital og gjeld	Note	2025	2024
Egenkapital			
Innskutt egenkapital			
Aksjekapital	8	2 000 000	2 000 000
Overkurs		2 700 000	2 700 000
Annen innskutt egenkapital		201 244	201 244
Sum innskutt egenkapital		<u>4 901 244</u>	<u>4 901 244</u>
Opptjent egenkapital			
Udekket tap		-1 620 238	-1 623 537
Sum opptjent egenkapital		<u>-1 620 238</u>	<u>-1 623 537</u>
Sum egenkapital	9	<u>3 281 006</u>	<u>3 277 707</u>
Gjeld			
Øvrig langsiktig gjeld		86 535	202 019
Sum annen langsiktig gjeld		<u>86 535</u>	<u>202 019</u>
Kortsiktig gjeld			
Leverandørgjeld		1 081 963	1 075 350
Skyldig offentlige avgifter	7	655 455	603 267
Utbytte	9	730 000	0
Annen kortsiktig gjeld		4 404 506	4 974 103
Sum kortsiktig gjeld		<u>6 871 924</u>	<u>6 652 719</u>
Sum gjeld		<u>6 958 459</u>	<u>6 854 738</u>
Sum egenkapital og gjeld		10 239 465	10 132 445


Bjørnar Tretterud
styreleder

Oslo, 23.03.2026
Styret i Peer Gynt Tours AS


Marianne Kråbøl Forårsveen
styremedlem


Arne Veggeland
styremedlem


Finn-Erik Carlsen
daglig leder



Peer Gynt Tours AS

Noter til årsregnskapet 2025

Regnskapsprinsipper

Årsregnskapet er satt opp i samsvar med regnskapslovens bestemmelser og god regnskapsskikk for små foretak.

Salgsinntekter og kostnader

Inntekter ved salg av varer og tjenester vurderes til virkelig verdi av vederlaget, netto etter fradrag for merverdiavgift, returer, rabatter og andre avslag. Inntektsføring ved salg av varer skjer på leveringstidspunktet. Tjenester inntektsføres etterhvert som de utføres. Tjenester anses som levert på hjemreisedato.

Hovedregel for vurdering og klassifisering av eiendeler og gjeld

Eiendeler bestemt til varig eie eller bruk i virksomheten er klassifisert som anleggsmidler. Anleggsmidler vurderes til anskaffelseskost, men nedskrives til virkelig verdi når verdifallet forventes ikke å være forbigående. Langsiktig gjeld balanseføres til nominelt beløp på etableringstidspunktet.

Øvrige eiendeler er klassifisert som omløpsmidler, og omfatter i likhet med kortsiktig gjeld poster som forfaller til betaling innen 1 år, samt poster som knytter seg til varekretsløpet. Omløpsmidler vurderes til laveste av anskaffelseskost og virkelig verdi. Kortsiktig gjeld balanseføres til nominelt beløp på etableringstidspunktet.

Immaterielle eiendeler

Utgifter til egen utvikling av immaterielle eiendeler kostnadsføres løpende. Goodwill fra anskaffelser og investeringer i lisenser og kundeporteføljer mv. aktiveres og avskrives over levetiden.

Varige driftsmidler

Varige driftsmidler avskrives over forventet økonomisk levetid. Avskrivningene er som hovedregel fordelt lineært over antatt økonomisk levetid.

Valuta

Pengeposter i utenlandsk valuta er vurdert etter kursen ved regnskapsårets slutt, mens kostnader og inntekter valuterer på fakturadato og differanse på betalingstidspunktet regnes som valutagevinst og -tap.

Fordringer

Kundefordringer og andre fordringer oppføres til pålydende etter fradrag for avsetning til forventet tap. Avsetning til tap gjøres på grunnlag av en individuell vurdering av de enkelte fordringene.

Pensjoner

Forpliktelser knyttet til pensjoner over drift (direkte pensjoner) balanseføres. Pensjonsforpliktelser knyttet til AFP-ordning for selskapets ansatte balanseføres ikke. Forpliktelser eller pensjonsmidler knyttet til kollektiv forsikret pensjonsordning balanseføres ikke.

Skatt

Skattekostnaden i resultatregnskapet omfatter både periodens betalbare skatt og endring utsatt skatt med mindre annet er opplyst om i note. Utsatt skatt er beregnet med 22 % på grunnlag av de midlertidige forskjeller som eksisterer mellom regnskapsmessige og skattemessige verdier. Skatteøkende og skattereduserende midlertidige forskjeller er utlignet og nettoført.



Peer Gynt Tours AS Noter til årsregnskapet 2025

Note 1 Virksomhetens art og lokalisering

Peer Gynt Tours AS er en reisearrangør med solid erfaring innen produksjon og skreddersøm av gruppereiser. Reisearrangørvirksomhet ellers. Selskapet er lokalisert i Oslo kommune.

Note 2 - Lønnskostnader

Lønnskostnader	2025	2024
Lønninger	8 369 978	7 984 905
Arbeidsgiveravgift	1 175 501	1 114 594
Pensjonskostnader	304 955	187 011
Andre ytelser	222 730	277 412
Sum	10 073 165	9 563 922

Selskapet har i 2025 sysselsatt 11,8 årsverk.

Note 3 Anleggsmidler

	Driftsløspøre, inventar ol.	Sum
+ Tilgang kjøpte driftsmidler	172 798	172 798
= Anskaffelseskost 31.12.25	172 798	172 798
Akkumulerte avskrivninger 31.12.25	5 700	5 700
= Bokført verdi 31.12.25	167 098	167 098
Årets ordinære avskrivninger	5 700	5 700
Økonomisk levetid	5 år	

Note 4 - Annen driftskostnad

	2025	2024
Varekostnad/underleverandører	44 216 486	45 285 087
Leie og andre kostnader for lokaler	708 295	747 384
Øvrige driftskostnader	3 610 973	3 164 354
Sum annen driftskostnad	48 535 754	49 196 825



Peer Gynt Tours AS
Noter til årsregnskapet 2025

Note 5 - Skatt

Årets skattekostnad	2025	2024
Resultatført skatt på ordinært resultat:		
Betalbar skatt	0	0
Endring i utsatt skattefordel	0	55 650
Skattekostnad ordinært resultat	0	55 650

Skattepliktig inntekt:		
Resultat før skatt	733 299	-1 406 192
Permanente forskjeller	2 938	5 063
Endring i midlertidige forskjeller	-57 722	-93 646
Anvendelse av fremførbart underskudd	-678 515	0
Skattepliktig inntekt	0	-1 494 776

Betalbar skatt i balansen:		
Betalbar skatt på årets resultat	0	0
Sum betalbar skatt i balansen	0	0

Beregning av effektiv skattesats		
Resultat før skatt	733 299	-1 406 192
Beregnet skatt av resultat før skatt	161 326	-309 362
Skatteeffekt av permanente forskjeller	646	1 114
Sum	161 972	-308 249
Effektiv skattesats	22,1 %	21,9 %

Skatteeffekten av midlertidige forskjeller og underskudd til fremføring som har gitt opphav til utsatt skatt og utsatte skattefordeler, spesifisert på typer av midlertidige forskjeller

	2025	2024	Endring
Varige driftsmidler	28 859	0	-28 860
Fordringer	-15 000	-15 000	0
Gevinst – og tapskonto	-115 448	-144 310	-28 862
Sum	-101 589	-159 310	-57 722

Akkumulert fremførbart underskudd	-816 261	-1 494 776	-678 515
Inngår ikke i beregningen av utsatt skatt	917 850	1 654 086	736 237

Utsatt skattefordel (22 %)	-201 927	-363 899	-161 972
-----------------------------------	-----------------	-----------------	-----------------

I henhold til God regnskapsskikk for små foretak balanseføres ikke utsatt skattefordel.



Peer Gynt Tours AS

Noter til årsregnskapet 2025

Note 6 - Langsiktige investeringer i andre selskaper

Øvrige aksjer	Forretningskontor	Anskaffelseskost	Balanseført verdi
Peer Gynt AS	Vinstra	4 500	4 500

Note 7 - Bundne midler

I posten inngår bundne bankinnskudd med kr 392 306, som er tilstrekkelig til dekning av skyldig skattetrekk, kr 392 306, ved regnskapsårets utløp.

Det er avsatt til sammen kr 264 650 i depositum på husleie.

Note 8 - Aksjonærer

Aksjekapitalen i Peer Gynt Tours AS pr. 31.12 består av:

	Antall	Pålydende	Bokført
Ordinære aksjer	2 000	1 000,00	2 000 000
Sum		2 000	2 000 000

De største aksjonærene i % pr. 31.12 var:

	Ordinære	Eierandel	Stemmeandel
PGT Holding AS	1 020	51,0	51,0
Vy Buss AS	680	34,0	34,0
Befi Holding AS	300	15,0	15,0
Totalt antall aksjer	2 000	100,0	100,0

Note 9 - Egenkapital

	Aksjekapital	Overkurs	Annen innskutt EK	Udekket tap	Avsatt utbytte	Sum
Egenkapital 1.1.2025	2 000 000	2 700 000	201 244	-1 623 537		3 277 707
Årets resultat				3 299	730 000	733 299
Avsatt utbytte					-730 000	-730 000
Egenkapital 31.12.2025	2 000 000	2 700 000	201 244	-1 620 238	0	3 281 006