



ÅRSREGNSKAPET FOR REGNSKAPSÅRET 2022 - GENERELL INFORMASJON

Enheten

Organisasjonsnummer:	913 701 380
Organisasjonsform:	Aksjeselskap
Foretaksnavn:	E-WHEELS NORGE AS
Forretningsadresse:	Nedre Storgate 17 3015 DRAMMEN

Regnskapsår

Årsregnskapets periode:	01.01.2022 - 31.12.2022
-------------------------	-------------------------

Konsern

Morselskap i konsern:	Ja
Konsernregnskap lagt ved:	Nei

Regnskapsregler

Regler for små foretak benyttet:	Nei
Benyttet ved utarbeidelsen av årsregnskapet til selskapet:	Regnskapslovens alminnelige regler

Årsregnskapet fastsatt av kompetent organ

Bekreftet av representant for selskapet:	Sveinung Kristiansen
Dato for fastsettelse av årsregnskapet:	19.05.2023

Grunnlag for avgivelse

År 2022: Årsregnskapet er elektronisk innlevert
År 2021: Tall er hentet fra elektronisk innlevert årsregnskap fra 2022

Det er ikke krav til at årsregnskapet m.v. som sendes til Regnskapsregisteret er undertegnet. Kontrollen på at dette er utført ligger hos revisor/enhetens øverste organ. Sikkerheten ivaretas ved at innsender har rolle/rettighet for innsending av årsregnskapet via Altinn, og ved at det bekreftes at årsregnskapet er fastsatt av kompetent organ.

Brønnøysundregistrene, 02.07.2024



Resultatregnskap

Beløp i: NOK	Note	2022	2021
RESULTATREGNSKAP			
Inntekter			
Salgsinntekt	1	326 903 267	271 569 443
Sum inntekter		326 903 267	271 569 443
Kostnader			
Varekostnad		172 959 961	123 831 541
Lønnskostnad	2	43 002 948	33 558 746
Avskrivning på varige driftsmidler	3	1 282 008	731 238
Annen driftskostnad	2	67 594 583	42 574 868
Sum kostnader		284 839 499	200 696 393
Driftsresultat		42 063 768	70 873 050
Finansinntekter og finanskostnader			
Annen renteinntekt		2 267 647	302 946
Annen finansinntekt		5 547 108	954 691
Sum finansinntekter		7 814 755	1 257 637
Annen rentekostnad		1 420 913	374 844
Annen finanskostnad		9 435 225	2 226 011
Sum finanskostnader		10 856 138	2 600 855
Netto finans		-3 041 383	-1 343 219
Ordinært resultat før skattekostnad		39 022 385	69 529 832
Skattekostnad på ordinært resultat	4	8 612 707	15 298 519
Ordinært resultat etter skattekostnad		30 409 678	54 231 313
Årsresultat		30 409 678	54 231 313
Årsresultat etter minoritetsinteresser		30 409 678	54 231 313
Overføringer og disponeringer			
Tilleggsutbytte	5	4 000 000	8 500 000
Udekket tap	5	19 033 791	45 731 313



Resultatregnskap

Beløp i: NOK	Note	2022	2021
Overføringer annen egenkapital	5	7 375 887	
Sum overføringer og disponeringer		30 409 678	54 231 313



Balanse

Beløp i: NOK	Note	2022	2021
BALANSE - EIENDELER			
Anleggsmidler			
Immaterielle eiendeler			
Nettside	3	3 228 400	2 726 800
Utsatt skattefordel	4	2 328 450	1 649 646
Sum immaterielle eiendeler		5 556 850	4 376 446
Varige driftsmidler			
Maskiner og anlegg	3,6	122 060	
Inventar, kontormaskiner	3,6	3 160 960	2 396 900
Sum varige driftsmidler		3 283 020	2 396 900
Finansielle anleggsmidler			
Investering i datterselskap	7	15 300	15 300
Andre langsiktige fordringer	8	3 169 884	17 111 561
Sum finansielle anleggsmidler		3 185 184	17 126 861
Sum anleggsmidler		12 025 054	23 900 207
Omløpsmidler			
Varer			
Varer	6,8	93 008 231	50 220 344
Sum varer		93 008 231	50 220 344
Fordringer			
Kundefordringer	6	37 358 016	22 538 659
Andre kortsiktige fordringer	8,9	14 850 365	31 293 157
Konsernfordringer	8	35 112 677	
Sum fordringer		87 321 058	53 831 816
Bankinnskudd, kontanter og lignende			
Bankinnskudd, kontanter o.l.	10	1 808 073	6 802 213
Sum bankinnskudd, kontanter og lignende		1 808 073	6 802 213
Sum omløpsmidler		182 137 362	110 854 373




Balanse

Beløp i: NOK	Note	2022	2021
SUM EIENDELER		194 162 416	134 754 580
BALANSE - EGENKAPITAL OG GJELD			
Egenkapital			
Innskutt egenkapital			
Aksjekapital	11	81 192	30 000
Ikke registrert selskapskapital	5	99 000 000	
Overkurs	5	445 421	
Sum innskutt egenkapital		99 526 613	30 000
Opptjent egenkapital			
Annen egenkapital	5	7 375 887	82 446 079
Sum opptjent egenkapital		7 375 887	82 446 079
Sum egenkapital		106 902 501	82 476 079
Gjeld			
Langsiktig gjeld			
Annen langsiktig gjeld			
Gjeld til kredittinstitusjoner	6	750 730	960 700
Sum annen langsiktig gjeld		750 730	960 700
Sum langsiktig gjeld		750 730	960 700
Kortsiktig gjeld			
Gjeld til kredittinstitusjoner	6	29 586 189	
Leverandørgjeld		16 766 997	4 150 798
Betalbar skatt	4	9 291 511	15 503 902
Skyldig offentlige avgifter		14 065 087	7 368 173
Kortsiktig konserngjeld	8	134 301	13 183
Annen kortsiktig gjeld	12	16 665 100	24 281 744
Sum kortsiktig gjeld		86 509 185	51 317 800
Sum gjeld		87 259 916	52 278 500
SUM EGENKAPITAL OG GJELD		194 162 416	134 754 580



Balanse

Beløp i: NOK	Note	2022	2021
---------------------	-------------	-------------	-------------



**Årsregnskap 2022
for
E-Wheels Norge AS**

Organisasjonsnr. 913701380

Utarbeidet av:
DMC Regnskap AS
Godkjent regnskapsselskap
Arboalleen 17
3048 DRAMMEN



Årsberetning E-Wheels Norge

Virksomhetens art

Selskapet driver følgende virksomhet på følgende steder:

Import og salg av elektriske sparkesykler og elektriske sykler til i hovedsak til konsument, i tillegg til noe salg til bedriftsmarkedet, gjennom nettbutikk og fysiske utsalg. Virksomheten omfatter også reparasjon og service på varene som selges.

I tillegg til nettbutikk har salg skjedd fra følgende lokasjoner gjennom 2022:

Betongveien 12, 3302 Hokksund
Arnstein Arnebergs vei 30, 1366 Lysaker
Myrdalsvegen 22, 5131 Nyborg
Søndregata 20, Trondheim

E-wheels Norge vil tilby små elektriske kjøretøy i ulike prisklasser til det norske markedet og ha en ledende posisjon gjennom konkurransedyktige priser og gode produkter. Kundeservice gjennom hele kjøpsprosessen, og reparasjoner og god oppfølging i etterkant av kjøpet har høyt fokus.

Utvikling i resultat og stilling samt sentrale risikoer og usikkerhetsfaktorer

Driftsinntektene i selskapet vokste med 20%, fra NOK 272m til NOK 327m. Denne økningen kommer hovedsakelig fra vekst i selskapets sykkelsegment, der fysiske butikker har vært en betydelig bidragsyter til å dra veksten.

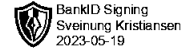
2022 har vært et år med mer usikkerhet i etterspørselen enn de foregående årene. I første kvartal fortsatte sterkt vekst på linje med 2021, men etter invasjonen i Ukraina og medførende store kostnadsøkninger og usikkerhet for husholdningene kunne selskapet merke en vesentlig dempet vekst i etterspørselen. Tross utfordrende makroøkonomiske forhold har selskapet levert god vekst, og fortsatt solid lønnsomhet i 2022.

Det er fremdeles nettbutikken som bærer hoveddelen av omsetningen, men fysiske butikker øker sin andel. Det er særlig for el-sykkel at de fysiske butikkene bidrar svært godt til salget. Gitt økende fokus på el-sykkel satses det sterkere på fysiske butikker, og i løpet av året har selskapet åpnet butikk både i Bergen og i Trondheim. Det satses videre på fysiske butikker, og i 2023 er det åpnet butikk både i Oslo sentrum og på Alnabru.

I 2022 har det tilkommet sterkere reguleringer med hensyn til bruk av el-sparkesykkel i Norge. Det har i løpet av året kommet lovreguleringer rundt aldersgrense, hjelmpåbud og promille. I tillegg har det blitt vedtatt krav om ansvarsforsikring fra 1. januar 2023. Selskapet erfarer at dette påvirker etterspørselen negativt, og sannsynligvis vil fortsette å redusere markedsverdien for el-sparkesykler i 2023.

Nedgangen i etterspørsel på el-sparkesykler har blitt mer enn kompensert gjennom økt salg av el-sykler. En sterk økning i sykkelsalget gjør at selskapets merkevare Momas har fått en sterkere posisjon. Mot slutten av 2022 ble selskapets lavpris merke Avelo lansert. Disse syklene fikk en meget god markedsrespons, og lavprissykler vil bli et satsingsområde fremover.

En noe høyere konkurranse utover i året i 2022 som resulterte i lavere priser står for hoveddelen av nedgangen i bruttofortjeneste som gikk fra 54% i 2021 til årets 47%. I tillegg kommer svakere kronkurs mot dollar, og sist svak negativ påvirkning fra økende fraktkostnader fra Kina til Norge. Til tross for tøffere makroøkonomiske forutsetninger viser selskapet fortsatt svært solid driftsresultat på 13%. Nedgang fra 2021 resultatgrad på 26% er først og fremst drevet av den reduserte bruttofortjenesten, i tillegg kommer økende lønnskostnader som i stor grad er knyttet til profesjonalisering av virksomheten med et sterkere team både på markedsføring, e-



commerce, finans og innkjøp og andre driftskostnader som kan forklares av kostnader til markedsføring, lokaler, frakt og økning i avsetning for garanti.

Gitt de makroøkonomiske omstendighetene og nye reguleringer på el-sparkesykkel sees utsiktene å være og holde omsetning stabil i 2023, men vi vil her presisere at det er usikkerhet knyttet til vurderinger av fremtidige forhold. Det er også forventet at en større andel av omsetningen kommer fra fysiske butikker fremover.

Det har ikke inntruffet andre forhold etter regnskapsårets slutt som har betydning for det framlagte årsregnskapet.

Kontantstrømmen i foretaket har vært god gitt vekst og solide marginer. Selskapet har til stor grad vært egenfinansiert, selv om andel lånefinansiering har økt noe fra året før. Behovet for arbeidskapital har økt grunnet sterk økning i lagerbeholdning mot slutten av året, gitt dempet etterspørsel i andre halvår. Det er sterkt fokus på å redusere lagerbeholdning, og de første månedene inn i 2023 viser god forbedring. Forskjellen mellom kontantstrøm fra drift og selskapets driftsresultat skyldes primært periodiseringsforskjeller i regnskapsmessig tidspunkt for resultatføring og betalingstidspunkt. Forskjellen skyldes også avskrivninger som ikke har kontanteffekt.

Årsregnskapet gir en rettvise oversikt over utviklingen i foretaket, for resultatet i regnskapsåret og stillingen ved regnskapsårets slutt.

Fortsatt drift

Årsregnskapet er utarbeidet under forutsetning om fortsatt drift. Til grunn for antagelsen ligger fortsatt god vekst og solid lønnsomhet, og en høy egenkapitalandel. Selskapet har til en stor grad vært egenfinansiert, og gjelden er moderat. Det bekreftes herved at forutsetningen om fortsatt drift er til stede.

Åpenhetsloven

Åpenhetsloven skal fremme virksomheters respekt for grunnleggende menneskerettigheter og anstendige arbeidsforhold. E-Wheels Norge AS følger åpenhetsloven, og en redegjørelse vil være tilgjengelig på selskapets hjemmeside innen 30.06.2023.

Forsknings- og utviklingsaktiviteter

Selskapet driver ikke med FoU-aktiviteter, og har ikke hatt slike aktiviteter i regnskapsåret.

Investeringer, finansiering og likviditet

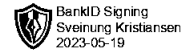
De samlede investeringene i selskapet i regnskapsåret var NOK 2,7m, og relaterer seg til nettside og nye butikker.

Selskapets likviditetsbeholdning per 31.12 i regnskapsåret var på NOK 1,8m.

Konsernets kortsiktige gjeld utgjorde pr. 31.12 i regnskapsåret 99 % av samlet gjeld i selskapet, sammenlignet med 98 % pr. 31.12 i fjor. Selskapets finansielle stilling er god, og egenkapital andelen er på solide 55%. Det er likevel en nedgang fra fjorårets egenkapital andel på 62%. Den økte lånefinansieringen er hovedsakelig drevet av økt behov for arbeidskapital grunnet høyere varelager.

Andre hendelser

Aksjene i E-Wheels Norge AS har vært personlig eide aksjer av Sveinung Kristiansen (90%), i tillegg til Mirassol Holding AS (10%). E-Wheels Norge AS ble per 29.11.2022 en del av konsernet Sveinung Kristiansen Holding AS



etter gjennomført restrukturering der over 50% av eierskapet til Sveinung Kristiansen nå er via holdingselskapet Sveinung Kristiansen Holding AS. Restruktureringen er gjennomført i flere steg ved først å gjøre en emisjon med tingsinnskudd, deretter en skjeddelt fisjon og til slutt konvertering av fisjonsfordring. Per 31.12.2022 eier Sveinung Kristiansen Holding 58,26% av E-Wheels Norge AS. Per 06.01.2023 er den økt til 66,11%. Resterende personlig eide aksjer i E-Wheels Norge AS kan fisjoneres ut senere gjennom utskillelse av fordringer og overføring til separate holdingselskaper forutsatt at egenkapitalen i E-Wheels Norge AS øker tilstrekkelig.

I januar 2023 ble det endringer med hensyn til selskapets kassakreditt. Ved regnskapsårets slutt 31/12 hadde E-Wheels Norge en ramme på kassakreditt på NOK 30m. Søsterselskapet Kajakk og Fritid AS hadde en kassakreditt på NOK 10m. Fra og med januar ble dette endret til at morselskapet, Sveinung Kristiansen Holding AS, fikk en kassakreditt på totalt NOK 70m. NOK 30m av denne er sesongkreditt, der NOK 15m ble redusert ned 30. april og resterende NOK 15m blir ytterligere redusert ned 30. juli. Dette er tilpasset selskapets behov for finansiering som er svært sesongpreget. Kassakreditten til SKH vil fordeles på konsernets selskaper etter behov og vurdering fra ledelsen i konsern og datterselskaper. For E-Wheels Norge er kassakreditten i mai 2023 på NOK 40m, og den vil reduseres ned til NOK 30m etter juli.

Arbeidsmiljø og personale

Arbeidsmiljøet betraktes som godt, og det er ikke iverksatt konkrete tiltak, men det jobbes løpende med forbedringer av arbeidsmiljø. Tettere oppfølging av ledere og coaching er sentrale temaer i en fortsatt ung organisasjon.

Sykefraværet blir vurdert som normalt, og ligger på 4,7% totalt gjennom året. Ser man bak tallene og trekker ut 2 langtidssykemeldte (til sammen 163 dager), er sykefraværet totalt 2,9% gjennom året. Landsgjennomsnittet ligger pt på 5,6% i vår bransje. Sykemeldinger er mest utbredt blant teknikere og lager/logistikk og det jobbes med forbedring av blant annet arbeidsstilling, sko og verktøy for å minske situasjon på rygg og armer spesielt.

Det har i regnskapsåret ikke forekommet vesentlige personskader.

Styreansvarsforsikring

Det er tegnet forsikring for daglig leder og styrets medlemmer for deres mulige ansvar overfor foretaket og tredjepersoner.

Likestilling mellom kjønnene

Av totalt 63 ansatte pr 31.12 er 16 kvinner (26%) og 47 menn (74%). Kvinneandelen har økt med 3% gjennom siste år. Selskapet søker aktivt etter flere kvinnelige mellomledere og har stort fokus på dette gjennom målrettet rekruttering.


Styret består for tiden kun av styrets leder som er en mann. I selskapets ledelse og administrasjon er det 6 kvinner og 10 menn. Dette er samme andel som ved utgangen av 2021. Selskapet har ansatt like mange menn som kvinner gjennom siste år.

Selskapet vektlegger en balansert kjønns- og alderssammensetning. Relevant kompetanse legges til grunn ved rekruttering, samt for fastsettelse av lønn og utviklingsmuligheter i selskapet. Ansatte gis utviklingsmuligheter uavhengig av kjønn, alder, etnisitet eller funksjonsevne.

Lønn reflekterer den enkeltes ansvarsområde og kompetanse, og det legges til rette for foreldrepermisjon for både kvinner og menn. I 2022 er lønnsrasjon mellom kvinner og menn for alle ansatte 92% og for ledere 145%, og gjennomsnitt antall uker i foreldrepermisjon er 0 uker for kvinner og 0 uker for menn.

Det er nulltoleranse for mobbing og trakassering, og forebyggende tiltak er del av det systematiske HMS-arbeidet.

Styret mener at Selskapet i sitt rekrutterings- personalarbeid gir like muligheter for alle og forebygger diskriminering.



Gjennomsnittsalder i selskapet er 27 år.

Andel ansatte fordeles slik ved utgangen av 2022:

Butikk: 4,9 årsverk, totalt 7 ansatte
Kontor/administrasjon: 23,2 årsverk, totalt 30 ansatte
Verksted: 10,3 årsverk, totalt 17 ansatte
Lager: 7,7 årsverk, totalt 10 ansatte

Det forventes størst vekst i personal innenfor butikk og verksted for 2023.

Miljørapport

E-wheels ønsker å bidra på en positiv måte i det grønne skiftet. Våre elektriske fremkomstmidler har blitt hverdagen til svært mange nordmenn og erstattet tusenvis av biler i storbyene. Fra fabrikk fraktes produktene på containerskip. Dette er nok den delen som påvirker miljøet mest negativt, men sjøfrakt er også regnet som vesentlig mer miljøvennlig enn de fleste andre fraktoalternativer. På en andel av våre skipninger brukes det biofuel gjennom Maersk Eco Delivery.


Videre ut fra vårt hovedlager fraktes varene på lastebiler med Bring eller Post Nord ut til kunden. Her setter vi krav om at transportørene velger de mest miljøvennlige løsningene og at dette hele tiden utvikles i en enda mer miljøvennlig retning. Vi har også sterkt fokus på å kunne tilby deler og reparasjoner av el-sparkesyklene og el-sykkene, slik at produktene kan vare så lenge som mulig. Det opplyses også aktivt om vedlikehold som kunden anbefales å gjøre for å få maksimalt ut av sykkelen eller sparkesykkelen.

Drammen, 19. mai 2023

Sveinung Kristiansen
Daglig Leder / Styreleder



E-Wheels Norge AS



Resultatregnskap


	Note	2022	2021
DRIFTSINNEKTER OG DRIFTSKOSTNADER			
Driftsinntekter			
Salgsinntekt	1	326 903 267	271 569 443
Sum driftsinntekter		326 903 267	271 569 443
Driftskostnader			
Varekostnad		172 959 961	123 831 541
Lønnskostnad	2	43 002 948	33 558 746
Avskrivning på varige driftsmidler	3	1 282 008	731 238
Annen driftskostnad	2	67 594 583	42 574 868
Sum driftskostnader		284 839 499	200 696 393
DRIFTSRESULTAT		42 063 768	70 873 050
FINANSINNEKTER OG FINANSKOSTNADER			
Finansinntekter			
Annen renteinntekt		2 267 647	302 946
Annen finansinntekt		5 547 108	954 691
Sum finansinntekter		7 814 755	1 257 637
Finanskostnader			
Annen rentekostnad		1 420 913	374 844
Annen finanskostnad		9 435 225	2 226 011
Sum finanskostnader		10 856 138	2 600 855
NETTO FINANSPOSTER		(3 041 383)	(1 343 219)
ORDINÆRT RES. FØR SKATTEKOSTNAD		39 022 385	69 529 832
Skattekostnad på ordinært resultat	4	8 612 707	15 298 519
ORDINÆRT RESULTAT		30 409 678	54 231 313
ÅRSRESULTAT		30 409 678	54 231 313
OVERF. OG DISPONERINGER			
Tilleggsutbytte	5	4 000 000	8 500 000
Overføringer annen egenkapital	5	7 375 887	0
Fremføring av udekket tap	5	19 033 791	45 731 313
SUM OVERF. OG DISP.		30 409 678	54 231 313

Årsregnskap for E-Wheels Norge AS

Organisasjonsnr. 913701380



E-Wheels Norge AS




Balanse pr. 31.12.2022

	Note	31.12.2022	31.12.2021
EIENDELER			
ANLEGGSMIDLER			
Immaterielle eiendeler			
Nettside	3	3 228 400	2 726 800
Utsatt skattefordel	4	2 328 450	1 649 646
Sum immaterielle eiendeler		5 556 850	4 376 446
Varige driftsmidler			
Maskiner og anlegg	3,6	122 060	0
Inventar, kontormaskiner	3,6	3 160 960	2 396 900
Sum varige driftsmidler		3 283 020	2 396 900
Finansielle anleggsmidler			
Investeringer i datterselskap	7	15 300	15 300
Andre langsiktige fordringer	8	3 169 884	17 111 561
Sum finansielle anleggsmidler		3 185 184	17 126 861
SUM ANLEGGSMIDLER		12 025 054	23 900 207
OMLØPSMIDLER			
Varer	6,8	93 008 231	50 220 344
Fordringer			
Kundefordringer	6	37 358 016	22 538 659
Fordringer på konsernselskap	8	35 112 677	0
Andre kortsiktige fordringer	8,9	14 850 365	31 293 157
Sum fordringer		87 321 058	53 831 816
Bankinnskudd, kontanter o.l.	10	1 808 073	6 802 213
SUM OMLØPSMIDLER		182 137 362	110 854 373
SUM EIENDELER		194 162 416	134 754 580



E-Wheels Norge AS



Balanse pr. 31.12.2022

	Note	31.12.2022	31.12.2021
EGENKAPITAL OG GJELD			
EGENKAPITAL			
Innskutt egenkapital			
Aksjekapital	11	81 192	30 000
Ikke registrert selskapskapital	5	99 000 000	0
Overkurs	5	445 421	0
Sum innskutt egenkapital		99 526 613	30 000
Opptjent egenkapital			
Annen egenkapital	5	7 375 887	82 446 079
Sum opptjent egenkapital		7 375 887	82 446 079
SUM EGENKAPITAL		106 902 501	82 476 079
GJELD			
LANGSIKTIG GJELD			
Annen langsiktig gjeld			
Gjeld til kredittinstitusjoner	6	750 730	960 700
Sum annen langsiktig gjeld		750 730	960 700
SUM LANGSIKTIG GJELD		750 730	960 700
KORTSIKTIG GJELD			
Gjeld til kredittinstitusjoner	6	29 586 189	0
Leverandørgjeld		16 766 997	4 150 798
Betalbar skatt	4	9 291 511	15 503 902
Skyldig offentlige avgifter		14 065 087	7 368 173
Kortsiktig gjeld til konsernselskap	8	134 301	13 183
Annen kortsiktig gjeld	12	16 665 100	24 281 744
SUM KORTSIKTIG GJELD		86 509 185	51 317 800
SUM GJELD		87 259 916	52 278 500
SUM EGENKAPITAL OG GJELD		194 162 416	134 754 580

Drammen, 19. mai 2023
I styret for E-Wheels Norge AS

Sveinung Kristiansen
Styrets leder / daglig leder



Noter 2022

Regnskapsprinsipper:

Årsregnskapet er satt opp i samsvar med regnskapsloven og god regnskapsskikk. Selskapet har vært gjennom en restrukturering i 2022, viser til nærmere omtale i note 15.

Inntektsføring

Inntektsføring ved salg av varer skjer på leveringstidspunktet.

Omløpsmidler og kortsiktig gjeld

Omløpsmidler og kortsiktig gjeld omfatter normalt poster som forfaller til betaling innen ett år etter siste dag i regnskapsåret, samt poster som knytter seg til varekretsløpet. Omløpsmidler vurderes til laveste verdi av anskaffelseskost og antatt virkelig verdi (Laveste verdis prinsipp).

Anleggsmidler og langsiktig gjeld

Anleggsmidler omfatter eiendeler bestemt til varig eie og bruk for virksomheten. Anleggsmidler er vurdert til anskaffelseskost. Varige driftsmidler føres opp i balansen og avskrives over driftsmidlets forventede økonomiske levetid. Varige driftsmidler nedskrives til virkelig verdi ved verdifall som forventes ikke å være av forbigående art. Nedskrivninger blir reversert når grunnlaget for nedskrivningen ikke lenger finnes å være til stede.

Varer

Varer er vurdert til det laveste av gjennomsnittlig anskaffelseskost og netto salgsverdi (laveste verdis prinsipp).

Skatt

Skattekostnaden i resultatregnskapet omfatter periodens betalbare skatt som blir utlignet og forfaller til betaling i neste regnskapsår i tillegg til endring i utsatt skatt. Utsatt skatt er beregnet med skattesatsen ved utgangen av regnskapsåret (22 %) på grunnlag av skattereduserende og skatteøkende midlertidige forskjeller som eksisterer mellom regnskapsmessige og skattemessige verdier. I beregningen er det også medtatt ligningsmessig framførbart underskudd ved regnskapsårets utgang. Skatteøkende og skattereduserende midlertidige forskjeller som reverserer eller kan reversere i samme periode er utlignet og nettoført.

Valuta

Pengeposter i utenlandsk valuta vurderes etter børskursen på valutaen etter kursnoteringen på den siste dagen i regnskapsåret.

Garanti og serviceforpliktelser

Selskapet estimerer størrelsen på pådratte garantiforpliktelser knyttet til varer solgt og avsetter et beløp for slike forpliktelser basert på ledelsens beste estimat.

Pensjonsforpliktelser

Selskapet har pensjonsavtale gjennom en forsikringsavtale. Pensjonsforpliktelser og pensjonsmidlene er ikke oppført i regnskapet. Årets betalte premie er bokført i resultatregnskapet.

Kontantstrømoppstilling

Kontantstrømoppstillingen er utarbeidet etter indirekte metode.

Konsern

Selskapet inngår i konsern fra 29.11.2022 der Sveinung Kristiansen Holding AS (org nr 924 911 808) er morselskap. Morselskapet har forretningsadresse i Hokksund. Morselskapet har utarbeidet konsernregnskap og det kan man få utlevert ved å kontakte Johanne Meier Hansen, johanne@e-wheels.no. E-Wheels Norge AS er konsolidert inn i konsernet for perioden 01.12.22-31.12.22.



Noter 2022

Note 1 - Salgsinntekt

Spesifikasjon av salg	2022	2021
Varer	294 992 882	256 442 364
Tjenester	418 155	441 768
Internfakturering	31 492 230	14 685 312
Totalt	326 903 267	271 569 443

Selskapet har kun omsetning i Norge med unntak av internfakturering til konsernselskap i Sverige.

Note 2 - Lønnskostnad

	I år	I fjor
Lønn	30 692 607	24 717 603
Arbeidsgiveravgift	5 590 777	3 529 157
Pensjonskostnader	395 119	259 039
Andre lønnsrelaterte ytelser	6 324 445	5 052 947
Totalt	43 002 948	33 558 746

Selskapet har hatt 34,65 årsverk i regnskapsåret.

Ytelser til ledende personer og revisor

	Lønn	Annen godtgjørelse	Sum
Daglig leder	1 195 178	11 646	1 206 824

Det er ikke avtalt særskilte ytelser, bonus, opsjoner, spesielle pensjonsforpliktelser eller sluttvederlag til styret eller daglig leder.

Foretaket er pliktig til å ha tjenestepensjonsordning for selskapets ansatte jfr lov om obligatorisk tjenestepensjon. Foretaket har etablert en tjenestepensjonsordning som tilfredsstiller kravene i loven.

Honorar til revisor:

Revisjon	397 625
Annen bistand	60 840

Note 3 - Avskrivning på varige driftsmidler

	Nettside	Maskiner og anlegg	Inventar, kontormaskiner	Sum
Anskaffelseskost pr. 1/1	2 990 646	0	2 940 785	5 931 431
+ Tilgang	944 284	135 660	1 589 783	2 669 727
- Avgang	0	0	0	0
Anskaffelseskost pr. 31/12	3 934 930	135 660	4 530 568	8 601 158
Akk. av/nedskr. pr 1/1	263 846	0	543 885	807 731
+ Ordinære avskrivninger	442 684	13 600	825 724	1 282 008
Akk. av/nedskr. pr. 31/12	706 530	13 600	1 369 609	2 089 739
Balanseført verdi pr 31/12	3 228 400	122 060	3 160 959	6 511 419
Prosentstans for ord.avskr	12-12	20-20	12-50	



Noter 2022

Vesentlige leiekostnader består av husleie:

Årlig leie	I år	I fjor	Varighet	Rett til forlengelse
Drammen, kontorer	1 050 032	0	28.09.21-31.12.27	Nei
Drammen, lager	727 890	0	01.10.22-31.01.23	Nei
Hokksund, lager og verksted	3 861 560	3 492 580	01.08.20-31.07.25	Nytt lokale 2024
Oslo, butikk og verksted	224 928	209 928	10.03.21-30.11.21	Ja
Bergen, butikk	1 420 000	0	15.05.22-14.05.27	Ja
Trondheim, butikk	358 800	0	01.02.22-30.01.25	Ja
Totalt	7 643 210	3 702 508		

Note 4 - Skatt

Spesifikasjon av årets skattegrunnlag:

	2022
Resultat før skattekostnader	39 022 385
Permanente og andre forskjeller	126 286
Endring i midlertidige forskjeller	3 085 471
= Inntekt	42 234 143

Spesifikasjon av årets skattekostnad:

	2022
Beregnet skatt av årets resultat	9 291 511
+ endring i utsatt skattefordel (bokført)	-678 804
= Ordinær skattekostnad	8 612 707

Betalbar skatt i balansen består av:

Beregnet skatt av årets resultat	9 291 511
= Betalbar skatt i balansen	9 291 511


Midlertidige forskjeller og balanseført utsatt skatt

	2022	2021
+ Driftsmidler inkl. goodwill	222 321	206 800
+ Varebeholdning	-991 300	-120 195
+ Utestående fordringer	-45 000	-85 001
- Andre avsetninger for forpliktelser	9 769 888	7 500 000
Sum positive forskjeller	222 321	206 800
Sum negative forskjeller	10 806 189	7 705 196
Grunnlag for beregning av utsatt skatt / skattefordel	-10 583 867	-7 498 396
Balanseført utsatt skattefordel	2 328 450	1 649 646

Utsatt skattefordel er oppført i balansen da selskapet forventer fremtidig overskudd av den ordinære driften.



E-Wheels Norge AS



Noter 2022

Note 5 - Egenkapital

	Aksjekapital	Overkurs	Ikke registrert kapital	Annen egenkapital	Samlet egenkapital
Pr 1.1.	30 000	0	0	82 446 079	82 476 079
Kapitalforhøyelse 01.09.22	117 299	26 671 614		- 103 109	26 685 807
Fisjon 29.11.22	- 66 107	-26 226 195		- 101 376 761	- 127 669 061
Ikke registrert aksjekapital			18 808		18 808
Ikke registrert overkurs			98 981 192		98 981 191
Tilleggsutbytte				- 4 000 000	- 4 000 000
Årets resultat				30 409 678	30 409 678
Pr 31.12.	81 192	445 421	99 000 000	7 375 887	106 902 501

Selskapet har vært gjennom en restrukturering i 2022. Se nærmere omtale i note 15.

Note 6 - Gjeld til kredittinstitusjoner

Gjeld sikret med pant	2022	2021
Gjeld til kredittinstitusjoner	750 730	960 700
Kassekreditt	29 586 189	0
Sum gjeld sikret med pant	30 336 919	960 700

Selskapet har en ubenyttet del av kassekreditten med kr 413 811 31.12.22.

Pantsatte eiendeler:

Driftsmidler	3 283 020	993 300
Varelager	60 000 000	0
Kundefordringer	10 000 000	0
Sum pantsatte eiendeler	73 283 020	993 300

Note 7 - Investeringer i datterselskap

Selskapet har aksjer i følgende datterselskap:

Datterselskap, kontorsted:	Eierandel %	Stemme-rett %	Årsresultat siste år	Balanseført EK siste år
E-Mexx AS, Hokksund	51 %	51 %	600 112	1 001 479

Note 8 - Mellomværende konsernselskap og nærstående selskap

Konsernfordringer og -gjeld:

Gruppe i balansen:	2022	2021
Kortsiktige fordringer	35 112 677	0
Kortsiktig gjeld	134 301	13 183

Avkastning på konsernfordringer og -gjeld i regnskapsåret:

Renteinntekter fra konsernselskaper	2 227 253
-------------------------------------	-----------

Fordringer og -gjeld med nærstående selskap:

Gruppe i balansen:	2022	2021
Langsiktige fordringer	0	15 221 726
Kortsiktige fordringer	35 112 677	400 413
Kortsiktig gjeld	134 301	415 979

Noter for E-Wheels Norge AS

Organisasjonsnr. 913701380



Noter 2022

Følgende interne transaksjoner har funnet sted i regnskapsåret:

Selskap/Transaksjon:	2022
Salg til konsernselskap	27 843 078
Salg til nærstående selskap	963 232
Totalt	28 806 310
Kjøp fra konsernselskap	26 530 073
Kjøp fra nærstående selskap	57 738
Totalt	26 587 811

Note 9 - Andre kortsiktige fordringer

I posten inngår forskuddsbetaling til leverandører med kr 13 964 422.
Selskapet har ingen fordringer med forfall senere enn ett år etter balansedagen og ingen gjeld med forfall mer enn 5 år etter regnskapsårets slutt.

Note 10 - Bankinnskudd, kontanter o.l.

Skattetrekkinnskudd utgjør pr 31.12. i år kr 1 432 261 og utgjorde pr 31.12. i fjor kr 973 171.

Note 11 - Aksjekapital

Selskapet har 81 192 aksjer pålydende kr 1 pr. aksje, samlet aksjekapital utgjør kr 81 192.

Selskapet har 3 aksjonærer, som alle eier mer enn 5 % av aksjene:

Navn	Foretaksnr	Antall	Eierandel
Sveinung Kristiansen Holding AS	924 911 808	47 299	58,26 %
Sveinung Kristiansen, styrets leder/daglig leder		23 893	29,43 %
Joel Mirassol		10 000	12,32 %

Note 12 - Avsetning garantiasaker

I posten inngår ledelsens spesifikke vurdering av det garantiansvar for historisk salg som er pådratt på balansedagen. Pr 31.12.22 er garantiavsetningen vurdert å være MNOK 9,8 og dette er avsatt i regnskapet. Tilsvarende avsetning pr 31.12.2021 var MOK 7,5.

Note 13 - Varer

Pr beholdningstype	2022	2021
Handelsvarer	93 008 231	50 220 344

Note 14 - Fortsatt drift

Årsregnskapet er avlagt under forutsetningen om fortsatt drift og styret bekrefter at forutsetningen er tilstede.



Noter 2022

Note 15 - Fisjon

Selskapet har vært gjennom en omstrukturering i 2022. Omstruktureringen er gjennomført i flere steg ved først å gjøre en emisjon med tingsinnskudd, deretter en skjevdelt fisjon og til slutt konvertering av fisjonsfordring. Det har vært ønskelig å danne et konsern og samtidig beholde organisasjonsnummer. Pr 01.01. eide Sveinung Kristiansen (SK) 90% av selskapet og Joel Mirassol (JM) 10%.

Emisjon og aksjesplitt 31.07.2022:

E-Wheels Norge AS (EWN) gjennomførte en rettet emisjon mot Sveinung Kristiansen Holding AS (SKH) med tingsinnskudd. Samtidig ble det gjennomført aksjesplitt og fondsemisjon. Eierforholdet ble med dette endret til at SK 61,1 % eide av aksjene, JM 6,8 % og SKH 32,1%.

Skjevdelt fisjon 29.11.2022:

EWN har med regnskapsmessig virkning fra 29.11.2022 blitt fisjonert gjennom en skjevdelt fisjon («fisjonfusjon») mot vederlagsaksjer i SKH. Fisjonen er regnskapsført i samsvar med kontinuitetsprinsippet. Eierforholdet etter fisjonen er SKH 58,3%, JM 12,3% og SK 29,4%.

Konvertering av fisjonsfordring 29.11.22/06.01.23:

EWN gjennomførte en rettet emisjon mot SKH AS hvor fordringen ble konvertert. Konverteringen ble bokført i regnskapsåret 2022 og registrert i Brønnøysundregistrene 06.01.23.


Note 16 – Hendelser etter balansedagen

I januar 2023 ble det endringer med hensyn til selskapets kassakreditt.

Ved regnskapsårets slutt 31/12 hadde E-Wheels Norge en ramme på kassakreditt på NOK 30m. Søsterselskapet Kajakk og Fritid AS hadde en kassakreditt på NOK 10m. Fra og med januar ble dette endret til at morselskapet, Sveinung Kristiansen Holding AS, fikk en kassakreditt på totalt NOK 70m. NOK 30m av denne er sesongkreditt, der NOK 15m ble redusert ned 30. april og resterende NOK 15m blir ytterligere redusert ned 30. juli. Dette er tilpasset selskapets behov for finansiering som er svært sesongpreget. Kassakreditten til SKH vil fordeles på konsernets selskaper etter behov og vurdering fra ledelsen i konsern og datterselskaper. For E-Wheels Norge er kassakreditten i mai 2023 på NOK 40m, og den vil reduseres ned til NOK 30m etter juli.



E-Wheels Norge AS



Kontantstrømoppstilling

	2022	2021
Kontantstrømmer fra operasjonelle aktiviteter		
Resultat før skattekostnad	39 022 385	69 529 832
- Periodens betalte skatt	15 503 902	9 539 095
+ Ordinære avskrivninger	1 282 008	731 238
+/- Endring i varelager	(42 787 887)	(23 528 049)
+/- Endring i kundefordringer	(14 819 357)	(11 117 241)
+/- Endring i leverandørgjeld	12 616 199	394 173
+/- Endring i andre tidsavgrensingsposter	(19 468 497)	(3 157 145)
= Nto. kontantstrøm fra operasjonelle aktiviteter	(39 659 051)	23 313 712
Kontantstrømmer fra investeringsaktiviteter		
- Utbetalinger ved kjøp av varige driftsmidler	2 669 727	4 589 138
- Utbet. ved kjøp av aksjer og andeler	0	15 300
- Utbetalinger ved kjøp av andre investeringer	(13 941 677)	15 611 598
= Nto. kontantstrøm fra investeringsaktiviteter	11 271 950	(20 216 036)
Kontantstrømmer fra finansieringsaktiviteter		
- Utbet. ved nedbetaling av langsiktig gjeld	209 970	(960 700)
+/- Netto endring i kassekreditt	29 586 189	0
- Tilbakebetalinger av egenkapital	1 983 257	0
- Utbetalinger av utbytte	4 000 000	10 500 000
= Nto. kontantstrøm fra finansieringsaktiviteter	23 392 962	(9 539 300)
= Netto endring i kontanter mv	(4 994 140)	(6 441 624)
+ Beholdning av kontanter 01.01.	6 802 213	13 243 837
= Kontantbeholdning 31.12.	1 808 073	6 802 213
Kontantbeholdning mv framkommer slik:		
Kontanter og bankinnskudd pr 31.12.	375 813	5 829 043
+ Skattetrekkinnskudd o.l. pr 31.12.	1 432 261	973 171
= Beholdning av kontanter mv 31.12.	1 808 073	6 802 213



KPMG AS
Dr. Hansteins gate 9
N-3044 Drammen

Telephone +47 45 40 40 63
Internet www.kpmg.no
Enterprise 935 174 627 MVA

Til generalforsamlingen i E-Wheels Norge AS

Uavhengig revisors beretning

Konklusjon

Vi har revidert årsregnskapet for E-Wheels Norge AS som består av balanse per 31. desember 2022, resultatregnskap og kontantstrømoppstilling for regnskapsåret avsluttet per denne datoen og noter til årsregnskapet, herunder et sammendrag av viktige regnskapsprinsipper.

Etter vår mening

- oppfyller årsregnskapet gjeldende lovkrav, og
- gir årsregnskapet et rettviseende bilde av selskapets finansielle stilling per 31. desember 2022, og av dets resultater og kontantstrømmer for regnskapsåret avsluttet per denne datoen i samsvar med regnskapslovens regler og god regnskapsskikk i Norge.

Grunnlag for konklusjonen

Vi har gjennomført revisjonen i samsvar med International Standards on Auditing (ISA-ene). Våre oppgaver og plikter i henhold til disse standardene er beskrevet nedenfor under *Revisors oppgaver og plikter ved revisjonen av årsregnskapet*. Vi er uavhengige av selskapet i samsvar med kravene i relevante lover og forskrifter i Norge og International Code of Ethics for Professional Accountants (inkludert internasjonale uavhengighetsstandarder) utstedt av International Ethics Standards Board for Accountants (IESBA-reglene), og vi har overholdt våre øvrige etiske forpliktelser i samsvar med disse kravene. Innhentet revisjonsbevis er etter vår vurdering tilstrekkelig og hensiktsmessig som grunnlag for vår konklusjon.

Øvrig informasjon

Styret og daglig leder (ledelsen) er ansvarlige for informasjonen i årsberetningen. Øvrig informasjon omfatter informasjon i årsrapporten bortsett fra årsregnskapet og den tilhørende revisjonsberetningen. Vår konklusjon om årsregnskapet ovenfor dekker ikke informasjonen i årsberetningen.

I forbindelse med revisjonen av årsregnskapet er det vår oppgave å lese årsberetningen. Formålet er å vurdere hvorvidt det foreligger vesentlig inkonsistens mellom årsberetningen og årsregnskapet og den kunnskap vi har opparbeidet oss under revisjonen av årsregnskapet, eller hvorvidt informasjon i årsberetningen ellers fremstår som vesentlig feil. Vi har plikt til å rapportere dersom årsberetningen fremstår som vesentlig feil. Vi har ingenting å rapportere i så henseende.

Basert på kunnskapen vi har opparbeidet oss i revisjonen, mener vi at årsberetningen

- er konsistent med årsregnskapet og
- inneholder de opplysninger som skal gis i henhold til gjeldende lovkrav.

Ledelsens ansvar for årsregnskapet

Ledelsen er ansvarlig for å utarbeide årsregnskapet og for at det gir et rettviseende bilde i samsvar med regnskapslovens regler og god regnskapsskikk i Norge. Ledelsen er også ansvarlig for slik internkontroll som den finner nødvendig for å kunne utarbeide et årsregnskap som ikke inneholder vesentlig feilinformasjon, verken som følge av misligheter eller utilsiktede feil.

© KPMG AS, a Norwegian limited liability company and a member firm of the KPMG global organization of independent member firms affiliated with KPMG International Limited, a private English company limited by guarantee. All rights reserved.

Statsautoriserte revisorer - medlemmer av Den norske Revisorforening

Offices in:

Oslo	E verum	Mø Rana	Tromsø
A la	Finnes	Møde	Trondheim
Arendal	Hamar	Sandefjord	Tynset
Bergen	Haugesund	Stavanger	Ulsteinvik
Bode	Karvik	Stord	Åsund
Drammen	Kristiansand	Stein	

Penneo document key: UCEEE-CSM74-UTQK0-60LMP-KABL3-K45XY



Ved utarbeidelsen av årsregnskapet må ledelsen ta standpunkt til selskapets evne til fortsatt drift og opplyse om forhold av betydning for fortsatt drift. Forutsetningen om fortsatt drift skal legges til grunn for årsregnskapet så lenge det ikke er sannsynlig at virksomheten vil bli avviklet.

Revisors oppgaver og plikter ved revisjonen av årsregnskapet

Vårt mål er å oppnå betryggende sikkerhet for at årsregnskapet som helhet ikke inneholder vesentlig feilinformasjon, verken som følge av misligheter eller utilsiktede feil, og å avgi en revisjonsberetning som inneholder vår konklusjon. Betryggende sikkerhet er en høy grad av sikkerhet, men ingen garanti for at en revisjon utført i samsvar med ISA-ene, alltid vil avdekke vesentlig feilinformasjon. Feilinformasjon kan oppstå som følge av misligheter eller utilsiktede feil. Feilinformasjon er å anse som vesentlig dersom den enkeltvis eller samlet med rimelighet kan forventes å påvirke de økonomiske beslutningene som brukerne foretar på grunnlag av årsregnskapet.

Som del av en revisjon i samsvar med ISA-ene, utøver vi profesjonelt skjønn og utviser profesjonell skepsis gjennom hele revisjonen. I tillegg:

- identifiserer og vurderer vi risikoen for vesentlig feilinformasjon i regnskapet, enten det skyldes misligheter eller utilsiktede feil. Vi utformer og gjennomfører revisjonshandlinger for å håndtere slike risikoer, og innhenter revisjonsbevis som er tilstrekkelig og hensiktsmessig som grunnlag for vår konklusjon. Risikoen for at vesentlig feilinformasjon som følge av misligheter ikke blir avdekket, er høyere enn for feilinformasjon som skyldes utilsiktede feil, siden misligheter kan innebære samarbeid, forfalskning, bevisste utelatelser, uriktige fremstillinger eller overstyring av internkontroll.
- opparbeider vi oss en forståelse av intern kontroll som er relevant for revisjonen, for å utforme revisjonshandlinger som er hensiktsmessige etter omstendighetene, men ikke for å gi uttrykk for en mening om effektiviteten av selskapets interne kontroll.
- evaluerer vi om de anvendte regnskapsprinsippene er hensiktsmessige og om regnskapestimatene og tilhørende noteopplysninger utarbeidet av ledelsen er rimelige.
- konkluderer vi på om ledelsens bruk av fortsatt drift-forutsetningen er hensiktsmessig, og, basert på innhentede revisjonsbevis, hvorvidt det foreligger vesentlig usikkerhet knyttet til hendelser eller forhold som kan skape tvil av betydning om selskapets evne til fortsatt drift. Dersom vi konkluderer med at det eksisterer vesentlig usikkerhet, kreves det at vi i revisjonsberetningen henleder oppmerksomheten på tilleggsopplysningene i årsregnskapet, eller, dersom slike tilleggsopplysninger ikke er tilstrekkelige, at vi modifierer vår konklusjon. Våre konklusjoner er basert på revisjonsbevis innhentet frem til datoen for revisjonsberetningen. Etterfølgende hendelser eller forhold kan imidlertid medføre at selskapet ikke kan fortsette driften.
- evaluerer vi den samlede presentasjonen, strukturen og innholdet i årsregnskapet, inkludert tilleggsopplysningene, og hvorvidt årsregnskapet gir uttrykk for de underliggende transaksjonene og hendelsene på en måte som gir et rettviseende bilde.

Vi kommuniserer med styret blant annet om det planlagte innholdet i og tidspunkt for revisjonsarbeidet og eventuelle vesentlige funn i revisjonen, herunder vesentlige svakheter i intern kontroll som vi avdekker gjennom revisjonen.

Drammen, 22. mai 2023
KPMG AS

Marius Paasche
Statsautorisert revisor
(elektronisk signert)

Penneo document key: UCEEE-CSM74-UTQX0-60LMP-KABL3-K45XY



PENNEO

Signaturene i dette dokumentet er juridisk bindende. Dokument signert med "Penneo"™ - sikker digital signatur.
De signerende parter sin identitet er registrert, og er listet nedenfor.

"Med min signatur bekrefter jeg alle datoer og innholdet i dette dokument."

Marius Paasche

Statsautorisert revisor

Serienummer: 9578-5999-4-1398090

IP: 80.232.xxx.xxx

2023-05-22 07:40:44 UTC



Penneo Dokumentnøkkel: UC4EE-CSI74-UTQXO-6OLMP-KABL3-K45XY

Dokumentet er signert digitalt, med **Penneo.com**. Alle digitale signatur-data i dokumentet er sikret og validert av den datamaskin-utregnede hash-verdien av det opprinnelige dokument. Dokumentet er låst og tids-stemplet med et sertifikat fra en betrodd tredjepart. All kryptografisk bevis er integrert i denne PDF, for fremtidig validering (hvis nødvendig).

Hvordan bekrefter at dette dokumentet er originalen?

Dokumentet er beskyttet av ett Adobe CDS sertifikat. Når du åpner dokumentet i

Adobe Reader, skal du kunne se at dokumentet er sertifisert av **Penneo e-signature service <penneo@penneo.com>**. Dette garanterer at innholdet i dokumentet ikke har blitt endret.

Det er lett å kontrollere de kryptografiske beviser som er lokalisert inne i dokumentet, med Penneo validator - <https://penneo.com/validator>