



ÅRSREGNSKAPET FOR REGNSKAPSÅRET 2019 - GENERELL INFORMASJON

Enheten

Organisasjonsnummer: 945 073 985
Organisasjonsform: Aksjeselskap
Foretaksnavn: HEBBES TRANSPORT AS
Forretningsadresse: Øvre Helland
5729 MODALEN

Regnskapsår

Årsregnskapets periode: 01.01.2019 - 31.12.2019

Konsern

Morselskap i konsern: Nei

Regnskapsregler

Regler for små foretak benyttet: Ja
Benyttet ved utarbeidelsen av årsregnskapet til selskapet: Regnskapslovens alminnelige regler

Årsregnskapet fastsatt av kompetent organ

Bekreftet av representant for selskapet: Jon Kåre Øvre Helland
Dato for fastsettelse av årsregnskapet: 31.08.2020

Grunnlag for avgivelse

År 2019: Årsregnskapet er elektronisk innlevert
År 2018: Tall er hentet fra elektronisk innlevert årsregnskap fra 2019

Det er ikke krav til at årsregnskapet m.v. som sendes til Regnskapsregisteret er undertegnet. Kontrollen på at dette er utført ligger hos revisor/enhetens øverste organ. Sikkerheten ivaretas ved at innsender har rolle/rettighet for innsending av årsregnskapet via Altinn, og ved at det bekreftes at årsregnskapet er fastsatt av kompetent organ.

Brønnøysundregistrene, 10.08.2021



Resultatregnskap

Beløp i: NOK	Note	2019	2018
RESULTATREKNESKAP			
Inntekter			
Salgsinntekt		1 602 098	1 671 914
Annen driftsinntekt			106 484
Sum inntekter		1 602 098	1 778 398
Kostnader			
Varekostnad		13 950	1 430
Lønnskostnad	1	478 935	436 600
Avskrivning på varige driftsmidler	2	150 508	121 037
Annen driftskostnad	1	1 302 481	949 365
Sum kostnader		1 945 874	1 508 432
Driftsresultat		-343 776	269 966
Finansinntekter og finanskostnader			
Anna renteinntekt		162	8 230
Annen finansinntekt		7 855	
Sum finansinntekter		8 017	8 230
Annan rentekostnad		14 983	21 715
Sum finanskostnader		14 983	21 715
Netto finans		-6 966	-13 485
Ordinært resultat før skattekostnad		-350 743	256 481
Ordinært resultat etter skattekostnad		-350 743	256 481
Årsresultat		-350 743	256 481
Årsresultat etter minoritetsinteresser		-350 743	256 481
Overføringer og disponeringar			
Udekt tap		-324 526	230 265
Overføringer annen egenkapital		-26 216	26 216
Sum overføringer og disponeringar		-350 743	256 481



Resultatregnskap

Beløp i: NOK	Note	2019	2018
---------------------	-------------	-------------	-------------



Balanse

Beløp i: NOK	Note	2019	2018
BALANSE - EIGEDELAR			
Anleggsmiddel			
Immaterielle egedelar			
Varige driftsmiddel			
Tomter, bygninger og annen fast eiendom	2,6	91 496	109 533
Maskiner og anlegg		33 178	18 313
Driftsløsøre, inventar, verktøy, kontorm.	2,6	385 518	510 390
Sum varige driftsmiddel		510 191	638 235
Finansielle anleggsmiddel			
Andre langsiktige fordringer		242 667	334 667
Sum finansielle anleggsmiddel		242 667	334 667
Sum anleggsmiddel		752 858	972 902
Omløpsmiddel			
Varer			
Krav			
Kundefordringer	6	35 448	83 814
Andre kortsiktige fordringer		18 510	4 657
Sum krav		53 958	88 471
Bankinnskott, kontantar og liknande			
Bankinnskudd, kontanter o.l.	5,6	182 550	297 723
Sum bankinnskott, kontantar og liknande		182 550	297 723
Sum omløpsmiddel		236 507	386 195
SUM EIGEDELAR		989 366	1 359 097

BALANSE - EIGENKAPITAL OG GJELD

Eigenkapital



Balanse

Beløp i: NOK	Note	2019	2018
Innskoten egenkapital			
Selskapskapital	3,4	100 000	100 000
Sum innskoten egenkapital		100 000	100 000
Opptent egenkapital			
Annen egenkapital			26 216
Udekt tap	8	324 526	
Sum opptent egenkapital		-324 526	26 216
Sum egenkapital		-224 526	126 216
Gjeld			
Langsiktig gjeld			
Anna langsiktig gjeld			
Gjeld til kredittinstitusjonar		251 223	292 566
Sum anna langsiktig gjeld		251 223	292 566
Sum langsiktig gjeld		251 223	292 566
Kortsiktig gjeld			
Leverandørgjeld		35 418	-9 973
Skyldig offentlige avgifter		17 234	14 389
Annen kortsiktig gjeld		910 017	935 898
Sum kortsiktig gjeld		962 669	940 315
Sum gjeld		1 213 892	1 232 881
SUM EIGENKAPITAL OG GJELD		989 366	1 359 097



**Årsregnskap 2019
for**

Hebbes Transport AS

Foretaksnr. 945073985



Hebbes Transport AS

Resultatregnskap

	Note	2019	2018
DRIFTSINNEKTER OG DRIFTSKOSTNADER			
Driftsinntekter			
Salgsinntekt		1 602 098	1 671 914
Annen driftsinntekt		0	106 484
Sum driftsinntekter		1 602 098	1 778 398
Driftskostnader			
Varekostnad		13 950	1 430
Lønnskostnad	1	478 935	436 600
Avskrivning på varige driftsmidler	2	150 508	121 037
Annen driftskostnad	1	1 302 481	949 365
Sum driftskostnader		1 945 874	1 508 432
DRIFTSRESULTAT		-343 776	269 966
FINANSINNEKTER OG FINANSKOSTNADER			
Finansinntekter			
Annen renteinntekt		162	8 230
Annen finansinntekt		7 855	0
Sum finansinntekter		8 017	8 230
Finanskostnader			
Annen rentekostnad		14 983	21 715
Sum finanskostnader		14 983	21 715
NETTO FINANSPOSTER		-6 966	-13 485
ORDINÆRT RES. FØR SKATTEKOSTNAD		-350 743	256 481
Skattekostnad på ordinært resultat	7	0	0
ORDINÆRT RESULTAT		-350 743	256 481
ÅRSRESULTAT		-350 743	256 481
OVERF. OG DISPONERINGER			
Overføringer annen egenkapital		-26 216	26 216
Fremføring av udekket tap		-324 526	230 265
SUM OVERFØRINGER OG DISPONERINGER		-350 743	256 481

Årsregnskap for Hebbes Transport AS

Organisasjonsnr. 945073985



Hebbes Transport AS

Balanse pr. 31.12.2019

	Note	31.12.2019	31.12.2018
EIENDELER			
ANLEGGSMIDLER			
Varige driftsmidler			
Tomter, bygninger og annen fast eiendom	2,6	91 496	109 533
Maskiner og anlegg		33 178	18 313
Driftsløsøre, inventar, verktøy, kontorm.	2,6	385 518	510 390
Sum varige driftsmidler		510 191	638 235
Finansielle anleggsmidler			
Andre langsiktige fordringer		242 667	334 667
Sum finansielle anleggsmidler		242 667	334 667
SUM ANLEGGSMIDLER		752 858	972 902
OMLØPSMIDLER			
Fordringer			
Kundefordringer	6	35 448	83 815
Andre kortsiktige fordringer		18 510	4 657
Sum fordringer		53 958	88 471
Bankinnskudd, kontanter o.l.	5,6	182 550	297 723
SUM OMLØPSMIDLER		236 507	386 195
SUM EIENDELER		989 366	1 359 097

Årsregnskap for Hebbes Transport AS

Organisasjonsnr. 945073985



Hebbes Transport AS

Balanse pr. 31.12.2019

	Note	31.12.2019	31.12.2018
EGENKAPITAL OG GJELD			
EGENKAPITAL			
Innskutt egenkapital			
Selskapskapital	3,4	100 000	100 000
Sum innskutt egenkapital		100 000	100 000
Opptjent egenkapital			
Annen egenkapital		0	26 216
Udekket tap	8	-324 526	0
Sum opptjent egenkapital		-324 526	26 216
SUM EGENKAPITAL		-224 526	126 216
GJELD			
LANGSIKTIG GJELD			
Annen langsiktig gjeld			
Gjeld til kredittinstitusjoner		251 223	292 566
Sum annen langsiktig gjeld		251 223	292 566
SUM LANGSIKTIG GJELD		251 223	292 566
KORTSIKTIG GJELD			
Leverandørgjeld		35 418	-9 973
Skyldig offentlige avgifter		17 234	14 389
Annen kortsiktig gjeld		910 017	935 898
SUM KORTSIKTIG GJELD		962 669	940 315
SUM GJELD		1 213 892	1 232 881
SUM EGENKAPITAL OG GJELD		989 366	1 359 097

Modalen, 31.08.2020

I styret for Hebbes Transport AS

John Kåre Øvre-Helland
Styreformann/daglig leder

Årsregnskap for Hebbes Transport AS

Organisasjonsnr. 945073985



Hebbes Transport AS

Noter 2019

Regnskapsprinsipper

Årsregnskapet er satt opp i samsvar med regnskapsloven 1998. Det er utarbeidet etter norske regnskapsstandarder.

Hovedregel for vurdering og klassifisering av eiendeler og gjeld

Eiendeler bestemt til varig eie eller bruk er klassifisert som anleggsmidler. Andre eiendeler er klassifisert som omløpsmidler. Fordringer som skal tilbakebetales innen et år er uansett klassifisert som omløpsmidler. Ved klassifisering av kortsiktig og langsiktig gjeld er analoge kriterier lagt til grunn.

Anleggsmidler vurderes til anskaffelseskost, men nedskrives til virkelig verdi når verdifallet forventes ikke å være forbigående. Anleggsmidler med begrenset økonomisk levetid avskrives planmessig. Langsiktig gjeld balanseføres til nominelt mottatt beløp på etableringstidspunktet. Langsiktig gjeld oppskrives ikke til virkelig verdi som følge av renteendring.

Omløpsmidler vurderes til laveste av anskaffelseskost og virkelig verdi. Kortsiktig gjeld balanseføres til nominelt mottatt beløp på etableringstidspunktet.

Enkelte poster er vurdert etter andre regler og redegjøres for nedenfor.

Varige driftsmidler

Varige driftsmidler avskrives over forventet økonomisk levetid. Avskrivningene er som hovedregel fordelt lineært over antatt økonomisk levetid.

Fordringer

Kundefordringer og andre fordringer oppføres til pålydende etter fradrag for avsetning til forventet tap. Avsetning til tap gjøres på grunnlag av en individuell vurdering av de enkelte fordringene. I tillegg gjøres det for øvrige kundefordringer en uspesifisert avsetning for å dekke antatt tap.

Inntekter

Inntektene er inntektsført i samsvar med opptjeningsprinsippet.

Utsatt skatt / skattefordel

Selskapet har ikke utsatt skattefordel. Utsatt skatt er bokført.

Noter for Hebbes Transport AS

Organisasjonsnr. 945073985



Hebbes Transport AS

Noter 2019

Note 1 - Ansatte, godtgjørelser, lån til ansatte m.v.

Gjennomsnittlig antall ansatte 1

Godtgjørelser	Daglig leder	Styret
Lønn	424232	0
Annen godtgjørelse	4.392	

Revisor

Selskapet har fravalgt revisjon.

Note 2 - Varige driftsmidler

	Tomter, bygninger og annen fast eiendom	Maskiner og anlegg	Driftsløsøre, inventar, verkøy, kontorm.	Sum
Anskaffelseskost pr. 1/1	578 985	19 277	2 011 126	2 609 388
+ Tilgang	0	22 464	0	22 464
- Avgang	0	0	0	0
Anskaffelseskost pr. 31/12	578 985	41 741	2 011 126	2 631 852
Akk. avhededskr. pr 1/1	469 452	964	1 500 737	1 971 152
+ Ordinære avskrivninger	18 037	7 599	124 872	150 508
+ Avskr. på oppskrivning	0	0	0	0
- Tilbakeført avskrivning	0	0	0	0
+ Ekstraord nedskrivninger	0	0	0	0
Akk. avhededskr. pr. 31/12	487 489	8 563	1 625 609	2 121 661
Balansført verdi pr 31/12	91 496	33 178	385 517	510 191
Prosentstans for ord.avskr	4-4	20-20	8-20	

Noter for Hebbes Transport AS

Organisasjonsnr. 945073985



Hebbes Transport AS

Noter 2019

Note 3 - Antall aksjer, aksjeeiere m.v.

Selskapets aksjonærer er: Eierandel

John Kåre Øvre Helland 100 %

John Kåre Øvre Helland er daglig leder og styrets fmann.

John Kåre Øvre-Helland har lån til selskapet kr. 805.901,-er ikke renteberegnet. Det er ikke avtalt nedbetalingstid.

Note 4 - Egenkapital mv.

	Aksjekapital / selskapskapital	Annen egenkapital	Sum egenkapital
Pr 1.1.	100 000	26 216	126 216
Anvendt til årsresultat	XXXX	-350 743	-350 743
Pr 31.12.	100 000	-324 526	-224 526

Note 5 - Bundne midler

I posten inngår bundne bankinnskudd med kr. 1087,-

Note 6 - Fordringer, langsiktig gjeld / pantstillelser og garantier

Pantstillelser og lignende	Gjeld sikret		Eiendeler stillet som sikkerhet	Balanseført verdi pant
	ved pant			
Gjeld til kredittinstitusjoner	0		Tomter, bygninger	91 496,-
Kassakredit (limit kr. 200 000)	0		Maskiner, driftsløsøre	
Gjeld bil	251 223,-		transportmidler	418 693,-
			Fordringer	35 488,-

Det er stilt sikkerhet for garantiansvar med inntil kr. 75 000.

Noter for Hebbes Transport AS

Organisasjonsnr. 945073985



Hebbes Transport AS

Noter 2019

Note 7 - Skattekostnad

Spesifikasjon av årets skattegrunnlag:

Resultat før skattekostnader	-350 743
+ Permanente og andre forskjeller	1 150
+ Endring i midlertidige forskjeller	72 020
= Inntekt	-277 573

Spesifikasjon av årets skattekostnad:

Beregnet skatt av årets resultat	0
= Sum betalbar skatt	0
+/- Endring i utsatt skatt / utsatt skattefordel	0
= Ordinær skattekostnad	0
Skattesats i inntektsåret	22

Betalbar skatt i balansen består av

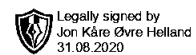
Sum betalbar skatt	0
= Betalbar skatt i balansen	0

Note 8 - Udekket tap

	Aksjekapital / selskapskapital	Annen egenkapital	Sum egenkapital
Pr 1.1.	100 000	26 216	126 216
Anvendt til årsresultat	XXXX	-350 743	-350 743
Pr 31.12.	100 000	-324 526	-224 526

Noter for Hebbes Transport AS

Organisasjonsnr. 945073985




Årsregnskap 2019
for
Hebbes Transport AS

Foretaksnr. 945073985



Hebbes Transport AS

 Legally signed by
Jon Kåre Øvre Helland
31.08.2020

Resultatregnskap


	Note	2019	2018
DRIFTSINNEKTER OG DRIFTSKOSTNADER			
Driftsinntekter			
Salgsinntekt		1 602 098	1 671 914
Annen driftsinntekt		0	106 484
Sum driftsinntekter		1 602 098	1 778 398
Driftskostnader			
Varekostnad		13 950	1 430
Lønnskostnad	1	478 935	436 600
Avskrivning på varige driftsmidler	2	150 508	121 037
Annen driftskostnad	1	1 302 481	949 365
Sum driftskostnader		1 945 874	1 508 432
DRIFTSRESULTAT		-343 776	269 966
FINANSINNEKTER OG FINANSKOSTNADER			
Finansinntekter			
Annen renteinntekt		162	8 230
Annen finansinntekt		7 855	0
Sum finansinntekter		8 017	8 230
Finanskostnader			
Annen rentekostnad		14 983	21 715
Sum finanskostnader		14 983	21 715
NETTO FINANSPOSTER		-6 966	-13 485
ORDINÆRT RES. FØR SKATTEKOSTNAD		-350 743	256 481
Skattekostnad på ordinært resultat	7	0	0
ORDINÆRT RESULTAT		-350 743	256 481
ÅRSRESULTAT		-350 743	256 481
OVERF. OG DISPONERINGER			
Overføringer annen egenkapital		-26 216	26 216
Fremføring av udekket tap		-324 526	230 265
SUM OVERFØRINGER OG DISPONERINGER		-350 743	256 481

Årsregnskap for Hebbes Transport AS

Organisasjonsnr. 945073985



Hebbes Transport AS

 Legally signed by
Jon Kåre Øvre Helland
31.08.2020

Balanse pr. 31.12.2019

	Note	31.12.2019	31.12.2018
EIENDELER			
ANLEGGSMIDLER			
Varige driftsmidler			
Tomter, bygninger og annen fast eiendom	2,6	91 496	109 533
Maskiner og anlegg		33 178	18 313
Driftsløsøre, inventar, verktøy, kontorm.	2,6	385 518	510 390
Sum varige driftsmidler		510 191	638 235
Finansielle anleggsmidler			
Andre langsiktige fordringer		242 667	334 667
Sum finansielle anleggsmidler		242 667	334 667
SUM ANLEGGSMIDLER		752 858	972 902
OMLØPSMIDLER			
Fordringer			
Kundefordringer	6	35 448	83 815
Andre kortsiktige fordringer		18 510	4 657
Sum fordringer		53 958	88 471
Bankinnskudd, kontanter o.l.	5,6	182 550	297 723
SUM OMLØPSMIDLER		236 507	386 195
SUM EIENDELER		989 366	1 359 097

Årsregnskap for Hebbes Transport AS

Organisasjonsnr. 945073985



Hebbes Transport AS

Legally signed by
Jon Kåre Øvre Helland
31.08.2020

Balanse pr. 31.12.2019

	Note	31.12.2019	31.12.2018
EGENKAPITAL OG GJELD			
EGENKAPITAL			
Innskutt egenkapital			
Selskapskapital	3,4	100 000	100 000
Sum innskutt egenkapital		100 000	100 000
Opptjent egenkapital			
Annen egenkapital		0	26 216
Udekket tap	8	-324 526	0
Sum opptjent egenkapital		-324 526	26 216
SUM EGENKAPITAL		-224 526	126 216
GJELD			
LANGSIKTIG GJELD			
Annen langsiktig gjeld			
Gjeld til kredittinstitusjoner		251 223	292 566
Sum annen langsiktig gjeld		251 223	292 566
SUM LANGSIKTIG GJELD		251 223	292 566
KORTSIKTIG GJELD			
Leverandørgjeld		35 418	-9 973
Skyldig offentlige avgifter		17 234	14 389
Annen kortsiktig gjeld		910 017	935 898
SUM KORTSIKTIG GJELD		962 669	940 315
SUM GJELD		1 213 892	1 232 881
SUM EGENKAPITAL OG GJELD		989 366	1 359 097

Modalen, 31.08.2020

I styret for Hebbes Transport AS


John Kåre Øvre-Helland
Styreformann/daglig leder

Årsregnskap for Hebbes Transport AS

Organisasjonsnr. 945073985



Hebbes Transport AS

 Legally signed by
Jon Kåre Øvre Helland
31.08.2020

Noter 2019

Regnskapsprinsipper

Årsregnskapet er satt opp i samsvar med regnskapsloven 1998. Det er utarbeidet etter norske regnskapsstandarder.

Hovedregel for vurdering og klassifisering av eiendeler og gjeld

Eiendeler bestemt til varig eie eller bruk er klassifisert som anleggsmidler. Andre eiendeler er klassifisert som omløpsmidler. Fordringer som skal tilbakebetales innen et år er uansett klassifisert som omløpsmidler. Ved klassifisering av kortsiktig og langsiktig gjeld er analoge kriterier lagt til grunn.

Anleggsmidler vurderes til anskaffelseskost, men nedskrives til virkelig verdi når verdifallet forventes ikke å være forbigående. Anleggsmidler med begrenset økonomisk levetid avskrives planmessig. Langsiktig gjeld balanseføres til nominelt mottatt beløp på etableringstidspunktet. Langsiktig gjeld oppskrives ikke til virkelig verdi som følge av renteendring.

Omløpsmidler vurderes til laveste av anskaffelseskost og virkelig verdi. Kortsiktig gjeld balanseføres til nominelt mottatt beløp på etableringstidspunktet.

Enkelte poster er vurdert etter andre regler og redegjøres for nedenfor.

Varige driftsmidler

Varige driftsmidler avskrives over forventet økonomisk levetid. Avskrivningene er som hovedregel fordelt lineært over antatt økonomisk levetid.

Fordringer

Kundefordringer og andre fordringer oppføres til pålydende etter fradrag for avsetning til forventet tap. Avsetning til tap gjøres på grunnlag av en individuell vurdering av de enkelte fordringene. I tillegg gjøres det for øvrige kundefordringer en uspesifisert avsetning for å dekke antatt tap.

Inntekter

Inntektene er inntektsført i samsvar med opptjeningsprinsippet.

Utsatt skatt / skattefordel

Selskapet har ikke utsatt skattefordel. Utsatt skatt er bokført.

Noter for Hebbes Transport AS

Organisasjonsnr. 945073985



Hebbes Transport AS

Legally signed by
Jon Kåre Øvre Helland
31.08.2020

Noter 2019

Note 1 - Ansatte, godtgjørelser, lån til ansatte m.v.

Gjennomsnittlig antall ansatte 1

Godtgjørelser	Daglig leder	Styret
Lønn	424232	0
Annen godtgjørelse	4.392	

Revisor

Selskapet har fravalgt revisjon.

Note 2 - Varige driftsmidler

	Tomter, bygninger og annen fast eiendom	Maskiner og anlegg	Driftsløsøre, inventar, verktøy, kontorm.	Sum
Anskaffelseskost pr. 1/1	578 985	19 277	2 011 126	2 609 388
+ Tilgang	0	22 464	0	22 464
- Avgang	0	0	0	0
Anskaffelseskost pr. 31/12	578 985	41 741	2 011 126	2 631 852
Akk. avhedskr. pr 1/1	469 452	964	1 500 737	1 971 152
+ Ordinære avskrivninger	18 037	7 599	124 872	150 508
+ Avskr. på oppskrivning	0	0	0	0
- Tilbakeført avskrivning	0	0	0	0
+ Ekstraord. nedskrivninger	0	0	0	0
Akk. avhedskr. pr. 31/12	487 489	8 563	1 625 609	2 121 661
Balansført verdi pr 31/12	91 496	33 178	385 517	510 191
Prosentstatts for ord.avskr	4-4	20-20	8-20	

Noter for Hebbes Transport AS

Organisasjonsnr. 945073985



Hebbes Transport AS

Legally signed by
Jon Kåre Øvre Helland
31.08.2020

Noter 2019

Note 3 - Antall aksjer, aksjeeiere m.v.

Selskapets aksjonærer er: Eierandel

John Kåre Øvre Helland 100 %

John Kåre Øvre Helland er daglig leder og styrets formann.

John Kåre Øvre-Helland har lån til selskapet kr. 805.901,-er ikke renteberegnet. Det er ikke avtalt nedbetalingstid.

Note 4 - Egenkapital mv.

	Aksjekapital / selskapskapital	Annen egenkapital	Sum egenkapital
Pr 1.1.	100 000	26 216	126 216
#Tilført fra årsresultat	XXXX	0	0
#Anvendt til årsresultat	XXXX	-350 743	-350 743
#Andre transaksjoner:	0	0	0
Pr 31.12.	100 000	-324 526	-224 526

Note 5 - Bundne midler

I posten inngår bundne bankinnskudd med kr. 1087,-

Note 6 - Fordringer, langsiktig gjeld / pantstillelser og garantier

Pantstillelser og lignende	Gjeld sikret ved pant	Eiendeler stillet	
		som sikkerhet	Balanseført verdi pant
Gjeld til kredittinstitusjoner	0	Tomter, bygninger	91 496,-
Kassakredit (limit kr. 200 000)	0	Maskiner, driftsløsere	
Gjeld bil	251 223,-	transportmidler	418 693,-
		Fordringer	35 488,-

Det er stilt sikkerhet for garantiansvar med inntil kr. 75 000.

Noter for Hebbes Transport AS

Organisasjonsnr. 945073985



Hebbes Transport AS

Legally signed by
Jon Kåre Øvre Helland
31.08.2020

Noter 2019

Note 7 - Skattekostnad

Spesifikasjon av årets skattegrunnlag:

Resultat før skattekostnader	-350 743
+ Permanente og andre forskjeller	1 150
+ Endring i midlertidige forskjeller	72 020
= Inntekt	-277 573

Spesifikasjon av årets skattekostnad:

Beregnet skatt av årets resultat	0
= Sum betalbar skatt	0
+/- Endring i utsatt skatt / utsatt skattefordel	0
= Ordinær skattekostnad	0
Skattesats i inntektsåret	22

Betalbar skatt i balansen består av

Sum betalbar skatt	0
= Betalbar skatt i balansen	0

Note 8 - Udekket tap

	Aksjekapital / selskapskapital	Annen egenkapital	Sum egenkapital
Pr 1.1.	100 000	26 216	126 216
#Tilført fra årsresultat	XXXX	0	0
#Anvendt til årsresultat	XXXX	-350 743	-350 743
#Andre transaksjoner:	0	0	0
Pr 31.12.	100 000	-324 526	-224 526

Noter for Hebbes Transport AS

Organisasjonsnr. 945073985