



ÅRSREGNSKAPET FOR REGNSKAPSÅRET 2021 - GENERELL INFORMASJON

Enheten

Organisasjonsnummer: 995 518 015
Organisasjonsform: Aksjeselskap
Foretaksnavn: BAMA DAGLIGVARE AS
Forretningsadresse: Nedre Kalbakkvei 40
1081 OSLO

Regnskapsår

Årsregnskapets periode: 01.01.2021 - 31.12.2021

Konsern

Morselskap i konsern: Ja
Konsernregnskap lagt ved: Nei

Regnskapsregler

Regler for små foretak benyttet: Nei
Benyttet ved utarbeidelsen av årsregnskapet til selskapet: Regnskapslovens alminnelige regler

Årsregnskapet fastsatt av kompetent organ

Bekreftet av representant for selskapet: Terje Woldsnes
Dato for fastsettelse av årsregnskapet: 15.03.2022

Grunnlag for avgivelse

År 2021: Årsregnskapet er elektronisk innlevert
År 2020: Tall er hentet fra elektronisk innlevert årsregnskap fra 2021

Det er ikke krav til at årsregnskapet m.v. som sendes til Regnskapsregisteret er undertegnet. Kontrollen på at dette er utført ligger hos revisor/enhetens øverste organ. Sikkerheten ivaretas ved at innsender har rolle/rettighet for innsending av årsregnskapet via Altinn, og ved at det bekreftes at årsregnskapet er fastsatt av kompetent organ.

Brønnøysundregistrene, 25.05.2023



Resultatregnskap

Beløp i: NOK	Note	2021	2020
RESULTATREGNSKAP			
Inntekter			
Salgsinntekt	2	7 585 504 705	7 620 593 018
Andre driftsinntekter		104 220	671 121
Sum inntekter		7 585 608 925	7 621 264 139
Kostnader			
Varekostnad		6 648 149 203	6 743 693 054
Lønnskostnad	3	250 139 800	239 028 048
Ordinære avskrivninger	4	39 818 099	46 930 306
Arbeidsgiveravgift og pensjonskostnader	3, 8		
Andre personalkostnader	3		
Andre driftskostnader	3	441 770 929	376 485 974
Sum kostnader		7 379 878 030	7 406 137 382
Driftsresultat		205 730 895	215 126 757
Finansinntekter og finanskostnader			
Inntekt på investering i datterselskap		4 950 000	4 260 000
Annen renteinntekt		184 492	706 617
Andre finansinntekter		7 281	
Sum finansinntekter		5 141 772	4 966 617
Annen rentekostnad		4 359	5 776
Andre finanskostnader		51 740	55 104
Sum finanskostnader		56 098	60 880
Netto finans		5 085 674	4 905 737
Ordinært resultat før skattekostnad		210 816 569	220 032 494
Skattekostnad på ordinært resultat	5	45 342 629	49 221 820
Ordinært resultat etter skattekostnad		165 473 940	170 810 674
Årsresultat		165 473 940	170 810 674
Årsresultat etter minoritetsinteresser		165 473 940	170 810 674



Resultatregnskap

Beløp i: NOK	Note	2021	2020
Totalresultat		165 473 940	170 810 674
Overføringer og disponeringer			
Ordinært utbytte	6	90 500 000	77 000 000
Konsernbidrag		48 984 000	39 000 000
Avsatt til annen egenkapital		25 989 940	54 810 674
Overført til annen egenkapital	6		
Sum overføringer og disponeringer	6	165 473 940	170 810 674



Balanse

Beløp i: NOK	Note	2021	2020
BALANSE - EIENDELER			
Anleggsmidler			
Immaterielle eiendeler			
Pensjonsmidler	8		
Utsatt skattefordel	5	59 774 141	46 113 558
Sum immaterielle eiendeler		59 774 141	46 113 558
Varige driftsmidler			
Bygninger		7 285 368	9 125 762
Transportmidler		7 619 235	10 406 175
Driftsløsøre, inventar o.l.		72 120 362	89 559 883
Sum varige driftsmidler	4	87 024 965	109 091 820
Finansielle anleggsmidler			
Investering i datterselskap	7	1 010 000	1 010 000
Investeringer i tilknyttet selskap	7		
Lån til tilknyttet selskap og felles kontrollert virksomhet		97 137	97 137
Investeringer i aksjer og andeler		290 000	290 000
Pensjonsmidler	8	3 758 195	6 650 108
Sum finansielle anleggsmidler		5 155 332	8 047 245
Sum anleggsmidler		151 954 439	163 252 623
Omløpsmidler			
Varer			
Sum varer	9	150 358 375	143 824 912
Fordringer			
Kundefordringer	10	694 517 022	631 819 069
Andre kortsiktige fordringer	10	15 301 038	41 208 970
Sum fordringer		709 818 060	673 028 039
Bankinnskudd, kontanter og lignende			
Bankinnskudd, kontanter o.l.	11, 12	586 749 486	489 683 041
Sum bankinnskudd, kontanter og lignende		586 749 486	489 683 041



Balanse

Beløp i: NOK	Note	2021	2020
Sum omløpsmidler		1 371 746 733	1 234 623 535
SUM EIENDELER		1 523 701 172	1 397 876 159
BALANSE - EGENKAPITAL OG GJELD			
Egenkapital			
Innskutt egenkapital			
Aksjekapital	6, 13	4 074 000	4 074 000
Overkurs	6	146 508 466	146 508 466
Sum innskutt egenkapital		150 582 466	150 582 466
Opptjent egenkapital			
Annen egenkapital	6	1 333 587	-24 656 353
Sum opptjent egenkapital		1 333 587	-24 656 353
Sum egenkapital		151 916 053	125 926 113
Gjeld			
Langsiktig gjeld			
Pensjonsforpliktelser	8		
Annen langsiktig gjeld			
Gjeld til kredittinstitusjoner	12		
Sum langsiktig gjeld		0	0
Kortsiktig gjeld			
Gjeld til kredittinstitusjoner	12		
Leverandørgjeld	10	575 126 951	573 146 910
Betalbar skatt	5	45 187 212	46 676 130
Skyldige offentlige avgifter		46 473 334	36 083 319
Skyldig utbytte		90 500 000	77 000 000
Skyldig konsernbidrag		62 800 000	50 000 000
Annen kortsiktig gjeld	10	551 697 622	489 043 687
Sum kortsiktig gjeld		1 371 785 119	1 271 950 045
Sum gjeld		1 371 785 119	1 271 950 045



Balanse

Beløp i: NOK	Note	2021	2020
SUM EGENKAPITAL OG GJELD		1 523 701 172	1 397 876 159



BDO AS
Munkedamsveien 45
Postboks 1704 Vika
0121 Oslo

Uavhengig revisors beretning

Til generalforsamlingen i Bama Dagligvare AS

Konklusjon

Vi har revidert årsregnskapet til Bama Dagligvare AS.

Årsregnskapet består av:

- Balanse per 31. desember 2021,
- Resultatregnskap 2021
- Kontantstrømoppstilling for regnskapsåret avsluttet per 31. desember 2021
- Noter til årsregnskapet, herunder et sammendrag av viktige regnskapsprinsipper.

Etter vår mening:

- Oppfyller årsregnskapet gjeldende lovkrav, og
- Gir årsregnskapet et rettviseende bilde av selskapets finansielle stilling per 31. desember 2021 og av dets resultat og kontantstrømmer for regnskapsåret i samsvar med regnskapslovens regler og god regnskapskikk i Norge.

Grunnlag for konklusjonen

Vi har gjennomført revisjonen i samsvar med de internasjonale revisjonsstandardene International Standards on Auditing (ISA-ene). Våre oppgaver og plikter i henhold til disse standardene er beskrevet nedenfor under Revisors oppgaver og plikter ved revisjonen av årsregnskapet. Vi er uavhengige av selskapet slik det kreves i lov, forskrift og International Code of Ethics for Professional Accountants (inkludert internasjonale uavhengighetsstandarder) utstedt av the International Ethics Standards Board for Accountants (IESBA-reglene), og vi har overholdt våre øvrige etiske forpliktelser i samsvar med disse kravene. Innhentet revisjonsbevis er etter vår vurdering tilstrekkelig og hensiktsmessig som grunnlag for vår konklusjon.

Annen informasjon

Styret og daglig leder (ledelsen) er ansvarlig for annen informasjon. Annen informasjon består av årsberetningen. Vår konklusjon om årsregnskapet ovenfor dekker ikke annen informasjon.

I forbindelse med revisjonen av årsregnskapet er det vår oppgave å lese annen informasjon. Formålet er å vurdere hvorvidt det foreligger vesentlig inkonsistens mellom annen informasjon og årsregnskapet og den kunnskap vi har opparbeidet oss under revisjonen av årsregnskapet, eller hvorvidt informasjon i annen informasjon ellers fremstår som vesentlig feil. Vi har plikt til å rapportere dersom annen informasjon fremstår som vesentlig feil. Vi har ingenting å rapportere i så henseende.

Konklusjon om årsberetningen

Basert på kunnskapen vi har opparbeidet oss i revisjonen, mener vi at årsberetningen

- er konsistent med årsregnskapet og
- inneholder de opplysninger som skal gis i henhold til gjeldende lovkrav.



Styret og daglig leders ansvar for årsregnskapet

Styret og daglig leder (ledelsen) er ansvarlig for å utarbeide årsregnskapet og for at det gir et rettviseende bilde i samsvar med regnskapslovens regler og god regnskapsskikk i Norge. Ledelsen er også ansvarlig for slik intern kontroll som den finner nødvendig for å kunne utarbeide et årsregnskap som ikke inneholder vesentlig feilinformasjon, verken som følge av misligheter eller utilsiktede feil.

Ved utarbeidelsen av årsregnskapet må ledelsen ta standpunkt til selskapets evne til fortsatt drift og opplyse om forhold av betydning for fortsatt drift. Forutsetningen om fortsatt drift skal legges til grunn for årsregnskapet så lenge det ikke er sannsynlig at virksomheten vil bli avviklet.

Revisors oppgaver og plikter ved revisjonen av årsregnskapet

Vårt mål er å oppnå betryggende sikkerhet for at årsregnskapet som helhet ikke inneholder vesentlig feilinformasjon, verken som følge av misligheter eller utilsiktede feil, og å avgi en revisjonsberetning som inneholder vår konklusjon. Betryggende sikkerhet er en høy grad av sikkerhet, men ingen garanti for at en revisjon utført i samsvar med lov, forskrift og god revisjonsskikk i Norge, herunder ISA-ene, alltid vil avdekke vesentlig feilinformasjon som eksisterer. Feilinformasjon kan oppstå som følge av misligheter eller utilsiktede feil. Feilinformasjon blir vurdert som vesentlig dersom den enkeltvis eller samlet med rimelighet kan forventes å påvirke økonomiske beslutninger som brukerne foretar basert på årsregnskapet.

For videre beskrivelse av revisors oppgaver og plikter vises det til:
<https://revisorforeningen.no/revisjonsberetninger>

BDO AS

Roger Telle-Hansen
statsautorisert revisor
(elektronisk signert)

Pennso Dokumentnøkkel: DAYVX-LP00Q-54HJ4-UE6QZ-PZE2D-8Q372



PENNEO

Signaturene i dette dokumentet er juridisk bindende. Dokument signert med "Penneo™ - sikker digital signatur".
De signerende parter sin identitet er registrert, og er listet nedenfor.

"Med min signatur bekrefter jeg alle datoer og innholdet i dette dokument."

Roger Rostadmo Telle-Hansen

Partner

På vegne av: BDO AS

Serienummer: 9578-5992-4-2934763

IP: 188.95.xxx.xxx

2022-04-08 14:54:14 UTC



Penneo Dokumentnøkkel: DA VYX-LP0QO-54HJ4-UE6QZ-PZE2D-8Q372

Dokumentet er signert digitalt, med **Penneo.com**. Alle digitale signatur-data i dokumentet er sikret og validert av den datamaskin-utregnede hash-verdien av det opprinnelige dokument. Dokumentet er låst og tids-stemplet med et sertifikat fra en betrodd tredjepart. All kryptografisk bevis er integrert i denne PDF, for fremtidig validering (hvis nødvendig).

Hvordan bekrefter at dette dokumentet er originalen?

Dokumentet er beskyttet av ett Adobe CDS sertifikat. Når du åpner dokumentet i

Adobe Reader, skal du kunne se at dokumentet er sertifisert av **Penneo e-signature service <penneo@penneo.com>**. Dette garanterer at innholdet i dokumentet ikke har blitt endret.

Det er lett å kontrollere de kryptografiske beviser som er lokalisert inne i dokumentet, med Penneo validator - <https://penneo.com/validate>



BAMA Dagligvare AS

Styrets årsberetning for 2021

Virksomhetens art og hvor den drives

BAMA Dagligvare selger frukt, grønnsaker, blomster og andre produkter med begrenset holdbarhet til detaljistkunder i hele landet. Selskapets hovedkontor ligger i Oslo og selskapet har 9 drifts-avdelinger.

Fortsatt drift

Årsregnskapet for 2021 er avlagt i henhold til regnskapslovens regler og god regnskapsskikk i Norge. Styret bekrefter at forutsetningene for fortsatt drift er til stede.

Arbeidsmiljø og personale

BAMA skal være blant de mest attraktive arbeidsgiverne av selskaper i sammenlignbare bransjer. Det arbeides målrettet for å skape et godt arbeidsmiljø og den årlige trivselsundersøkelsen viser at trivselen på arbeidsplassen er god. BAMA har videreført satsningen på «Eat Move Sleep» – et program med fokus på de ansattes trivsel og helse.

I 2021 har det totale sykefraværet i selskapet vært 7,8 % sammenlignet med 6,7 % i 2020. Bama Dagligvare har hatt 3 skader på arbeidsplassen i 2021 som medførte fravær utover arbeidsgiverperioden.

BAMA Gruppen AS har gjennomført kontroller i selskapet i 2021, i tråd med gjeldende HMS-regelverk. Dette regelverket er fulgt i selskapet.

Selskapet har styreansvarsforsikring gjennom BAMA Gruppen AS. Ledende ansatte er også omfattet av denne forsikringen.

Likestilling og diskriminering

Selskapet har ved utgangen av året 534 ansatte hvorav 39 er kvinner og 495 er menn. Styret har tre medlemmer hvorav én er mann og to er kvinner.

BAMA Dagligvare er en del av BAMA Gruppen, og det er uttalt som overordnet prinsipp at konsernet skal fremme likestilling slik at alle skal ha like muligheter. BAMA har tradisjonelt hatt en høy andel menn over flere tiår. Årsaken til dette er nok hvilke arbeidsoppgaver BAMA har, samt bransjen vi tilhører. Det varierer en del innen de ulike delene av selskapet, da noen av dem tiltrekker seg en større kvinneandel.

Tabellen nedenfor viser kjønnsbalansen i antall ansatte og gjennomsnittslønn fordelt på ulike grupper i selskapet.

Kjønnsbalanse	Totalt	Antall Kvinner	%- andel	Antall menn	Snittlønn kvinner	Snittlønn menn	Kvinnens lønn i % av menns lønn
Totalt	534	39	7 %	495			
Arbeidere	482	33	7 %	449	485 432	473 314	103 %
Funksjonærer	33	5	15 %	28	519 921	672 826	77 %
Mellomledere	10	1	10 %	9			
Stabs- og enhetsledere	9	0	0 %	9			

* For grupper med færre enn fem ansatte oppgis ikke lønn grunnet GDPR.

Når det gjelder arbeidere ser vi at menn er overrepresentert i forhold til kvinner. En årsak til det kan være at arbeidsoppgavene i driften er preget av tungt fysisk arbeid, noe som kan oppleves krevende for kvinner. Vi ser også en overrepresentasjon av menn på funksjonærsiden. Dette kan ha noe med bransjen vår å gjøre, som tradisjonelt har vært noe mannsdominert. Vi ser også at det er færre kvinner enn menn i lederstillinger.

BAMA Dagligvare AS

Selskapet er sterkt påvirket av sesonger, noen som særlig påvirker driftsavdelingene. Store deler av den operative driften er planlagt 7 dager i uken, og store deler av døgnet tas i bruk for å sikre at varene er i posisjon til riktig tidspunkt for videre distribusjon. Noen dager i uken vil det være høyere volum av varer. Varegruppen som betjenes her er levende produkter som stiller store krav til hurtig og effektiv logistikk for å opprettholde ferskhet og kvalitet i hele verdikjeden. Den operative driften er derfor helt avhengig av deltidsansatte for å få arbeidstidsordninger og turnuser tilpasset driftsbehovet. Midlertidige ansatte inkludert tilkallingsvikarer utgjør 30,7 % og 2,4 % av henholdsvis menn og kvinner i selskapet i 2021. Disse tallene må også sees i lys av at det under pandemien har vært større behov for midlertidige ansatte, for å ivareta BAMA Dagligvare sin samfunnskritiske funksjon. Det har vært avgjørende for å holde driften i gang og sikre matforsyning i Norge. BAMA Dagligvare har under hele pandemien hatt en sentral beredskapsgruppe som har vært tilgjengelig for å støtte drift og være tett på endringer og retningslinjer gitt av sentrale myndigheter, som har skapt store utfordringer med å holde driften i gang. Når det kommer til deltidsstillinger, 28,3 % av menn og 3,0 % av kvinner i selskapet, er disse tilpasset ukedager med behov for økt bemanning samt behov for helgefri for fulltidsansatte i turnus. BAMA Dagligvare forsøker til enhver tid å tilpasse deltidsstillinger etter ønske og behov fra arbeidstakerne, så langt det lar seg gjøre.

Ved foreldrepermisjon er gjennomsnittlig uttak antall uker 34,6 for kvinner og 18 for menn i BAMA Dagligvare i 2021. I beregningen av gjennomsnittet er det ikke medtatt ansatte som har valgt å utsette uttak av foreldrepenger iht. lovendring 2021.

BAMA har i 2021 fulgt en rekrutteringsprosess som søker å ivareta objektiviteten i utvelgelsesprosessen. BAMA har i mange år hatt etablerte policyer tilknyttet seniorpolitikk som legger til rette for at eldre arbeidstakere kan stå lengre i jobb. Utover lovfestet rett til redusert arbeidstid, har eldre arbeidstakere mellom 63 og 70 år også rett til ekstra fridager. Disse kan tas ut med full lønn.

BAMA har tydelige retningslinjer og kultur for at det ikke aksepteres noen form for diskriminering eller trakassering, og at det skal gis like muligheter og rettigheter uavhengig av kjønn, funksjonsevne, seksuell orientering, alder, etnisitet og religion. Selskapet har også lang tradisjon for å jobbe tett sammen med vernetjeneste og fagorganisasjoner som er representert i virksomheten og dette er med på å sikre fokus likestilling.

Miljørapportering

Selskapet arbeider aktivt for å redusere forbruket av ikke fornybare ressurser. Selskapets virksomhet medfører ingen betydelig påvirkning av det ytre miljø.

Fremtidig utvikling

Det forventes at selskapet vil fortsette å utvikle seg positivt.

Selskapet arbeider med en optimalisering av verdikjeden som innebærer en overføring av terminalvirksomheten til Asko. Dette innebærer at selskapets ansatte på terminalene også overflyttes. Endringen igangsettes høsten 2022 og forventes slutført våren 2023.

Økonomisk utvikling og stilling

Etter styrets oppfatning gir det fremlagte resultatregnskap og balanse med tilhørende noter tilfredsstillende informasjon om selskapets drift og stilling ved årsskiftet.

Det har ikke inntrådt forhold etter regnskapsårets utgang som er av betydning ved bedømmelsen av selskapet. Når det gjelder avsetningsforhold og prisutvikling for de produkter som inngår i selskapets virksomhet, kjenner styret ikke til noe som har interesse for bedømmelsen av selskapet utover hva som fremgår av de øvrige deler av årsregnskapet.

Selskapets omsetning ble 7 585,6 MNOK sammenlignet med 7 621,3 MNOK i 2020. Årsresultatet etter skatt ble 165,5 MNOK mot 170,8 MNOK i 2020. Det ble investert i nye driftsmidler for 18,2 MNOK. Selskapets likviditetsbeholdning, inkludert konsernkonto, var på 586,7 MNOK pr. 31.12.21.

Netto kontantstrøm for operasjonelle aktiviteter var 237,5 mill. i 2021, sammenlignet med 393,8 mill. i 2020.



BAMA Dagligvare AS

Totalkapitalen var ved utgangen av året 1 523,7 MNOK sammenlignet ved 1 397,9 MNOK ved utgangen av 2020. Selskapets egenkapital pr. 31.12.21 var på 151,9 MNOK, noe som tilsvarer en egenkapitalandel på 10,0 %.

Finansiell risiko


Selskapet er påvirket av endringer i rentenivået da selskapets bankinnskudd har flytende rente. Selskapet er ikke eksponert for endringer i valutakurser siden alt kjøp og salg foregår i norske kroner. Risiko for tap på kundefordringer er til stede, men det har de siste årene vært lite tap på fordringer i dagligvare-sektoren.


Årsresultat og disponeringer

Selskapet oppnådde i 2021 et resultat etter skatt på 165,5 MNOK. 90,5 MNOK er foreslått avsatt til utbytte, 49,0 MNOK er foreslått avsatt til konsernbidrag og 26,0 MNOK er foreslått overført til annen egenkapital. Selskapet vil etter dette ha en egenkapital pr. 31.12.21 på 151,9 MNOK.


Oslo, 15.03.2022

Styret for BAMA Dagligvare AS


Petta Elisabeth Axdorff
styreleder


Jan Hammarstrøm
styremedlem


Wenche Holen
styremedlem


Terje Woldsnes
daglig leder



Bama Dagligvare AS

Resultatregnskap

	Note	2021	2020
Driftsinntekter og -kostnader			
Salgsinntekt	2	7 585 504 705	7 620 593 018
Andre driftsinntekter		104 220	671 121
Sum driftsinntekter		7 585 608 925	7 621 264 139
Varekostnad		6 648 149 203	6 743 693 054
Lønnskostnad	3	250 139 800	239 028 048
Ordinære avskrivninger	4	39 818 099	46 930 306
Andre driftskostnader	3	441 770 929	376 485 974
Sum driftskostnader		7 379 878 030	7 406 137 382
Driftsresultat		205 730 895	215 126 757
Finansinntekter og -kostnader			
Inntekt på investering i datterselskap		4 950 000	4 260 000
Renteinntekter		184 492	706 617
Andre finansinntekter		7 281	0
Rentekostnader		4 359	5 776
Andre finanskostnader		51 740	55 104
Resultat av finansposter		5 085 674	4 905 737
Ordinært resultat før skattekostnad		210 816 569	220 032 494
Skattekostnad på ordinært resultat	5	45 342 629	49 221 820
Årets resultat		165 473 940	170 810 674
Overføringer			
Avsatt til utbytte	6	90 500 000	77 000 000
Netto avgitt konsernbidrag		48 984 000	39 000 000
Avsatt til annen egenkapital		25 989 940	54 810 674
Sum overføringer	6	165 473 940	170 810 674

**Bama Dagligvare AS**

Balanse pr. 31.12.

EIENDELER	Note	2021	2020
ANLEGGSMIDLER			
Immaterielle eiendeler			
Utsatt skattefordel	5	59 774 141	46 113 558
Sum immaterielle eiendeler		59 774 141	46 113 558
Varige driftsmidler			
Bygninger		7 285 368	9 125 762
Transportmidler		7 619 235	10 406 175
Driftsløsøre, inventar o.l.		72 120 362	89 559 883
Sum varige driftsmidler	4	87 024 965	109 091 820
Finansielle anleggsmidler			
Investeringer i datterselskap	7	1 010 000	1 010 000
Andre langsiktige fordringer		97 137	97 137
Investeringer i aksjer og andeler		290 000	290 000
Pensjonsmidler	8	3 758 195	6 650 108
Sum finansielle anleggsmidler		5 155 332	8 047 245
Sum anleggsmidler		151 954 439	163 252 623
OMLØPSMIDLER			
Varelager			
Sum varer	9	75 179 187	71 912 456
Fordringer			
Kundefordringer	10	694 517 022	631 819 069
Andre kortsiktige fordringer	10	15 301 038	41 208 970
Sum fordring		709 818 060	673 028 039
Bankinnskudd, kontanter o.l.	11, 12	586 749 486	489 683 041
Sum bankinnskudd, kontanter o.l.		586 749 486	489 683 041
Sum omløpsmidler		1 371 746 733	1 234 623 535
SUM EIENDELER		1 523 701 172	1 397 876 159


**Bama Dagligvare AS**


Balanse pr. 31.12.


EGENKAPITAL OG GJELD	Note	2021	2020
EGENKAPITAL			
Innskutt egenkapital			
Aksjekapital	6, 13	4 074 000	4 074 000
Overkurs	6	146 508 466	146 508 466
Sum innskutt egenkapital		150 582 466	150 582 466
Opptjent egenkapital			
Annen egenkapital	6	1 333 587	-24 656 353
Sum opptjent egenkapital		1 333 587	-24 656 353
Sum egenkapital		151 916 053	125 926 113
GJELD			
Kortsiktig gjeld			
Leverandørgjeld	10	575 126 951	573 146 910
Betalbar skatt	5	45 187 212	46 676 130
Skyldige offentlige avgifter		46 473 334	36 083 319
Skyldig utbytte		90 500 000	77 000 000
Skyldig konsernbidrag		62 800 000	50 000 000
Annen kortsiktig gjeld	10	551 697 622	489 043 687
Sum kortsiktig gjeld		1 371 785 119	1 271 950 045
Sum gjeld		1 371 785 119	1 271 950 045
SUM EGENKAPITAL OG GJELD		1 523 701 172	1 397 876 159


Oslo, den 15.03.2022

Styret i Bama Dagligvare AS


Jan Hammarstrøm
styremedlem


Wenche Hølen
styremedlem


Terje Woldenes
daglig leder


Petter Elisabet Axdorff
styreleder



Bama Dagligvare AS

KONTANTSTRØMANALYSE	2021	2020
KONTANTSTRØMMER FRA OPERASJONELLE AKTIVITETER		
Resultat før skatt	210 816 569	220 032 494
Resultatført utbytte fra datterselskap	-4 950 000	-4 260 000
Periodens betalte skatter	-46 676 130	-62 702 718
Gevinst/tap ved salg av driftsmidler	-51 410	-616 183
Avskrivninger	39 818 099	46 930 306
Endring i varelager	-3 266 731	6 952 830
Endring i kundefordringer	-62 697 953	-48 742 766
Endring i leverandørgjeld	1 980 041	-28 262 741
Endring i andre tidsavgrensingsposter	102 533 795	264 476 286
Netto kontantstrøm fra operasjonelle aktiviteter	237 506 280	393 807 509
KONTANTSTRØMMER FRA INVESTERING- AKTIVITETER		
Utbetalt ved investering i varige driftsmidler	-18 192 835	-26 789 823
Innbetalt ved salg av anleggsmidler	493 000	2 071 000
Utbetalt ved kjøp av aksjer	0	-98 390 836
Netto kontantstrøm fra investeringsaktiviteter	-17 699 835	-123 109 660
KONTANTSTRØMMER FRA FINANSIERINGS- AKTIVITETER		
Utbetalt utbytte/konsernbidrag	-127 000 000	-117 094 370
Innbetalt utbytte datterselskap	4 260 000	3 985 000
Endring i langsiktig fordring	0	-47 137
Nedbetaling gjeld til kredittinstitusjoner	0	0
Innbetaling av egenkapital	0	150 000 024
Netto kontantstrøm fra finansieringsaktiviteter	-122 740 000	36 843 517
Sum endring likvide midler	97 066 445	307 541 366
Likvide midler 1.1.	489 683 041	84 483 350
Tilgang likvider tilført ved fusjon	0	97 658 325
Likvide midler 31.12.	586 749 486	489 683 041



Bama Dagligvare AS Noter til årsregnskapet 31.12.21

REGSKAPSPRINSIPPER

NOTE 1 - REGSKAPSPRINSIPPER

Årsregnskapet er satt opp i samsvar med regnskapsloven. Det er utarbeidet etter norske regnskapsstandarder, anbefalinger til god regnskapskikk og under forutsetning om fortsatt drift.

Salgsinntekter

Inntektsføring ved salg av varer skjer på leveringstidspunktet.

Klassifisering og vurdering av balanseposter

Omløpsmidler og kortsiktig gjeld omfatter poster som forfaller til betaling innen ett år etter anskaffelsestidspunktet, samt poster som knytter seg til varekretsløpet. Øvrige poster er klassifisert som anleggsmiddel/langsiktig gjeld.

Omløpsmidler vurderes til laveste av anskaffelseskost og virkelig verdi.

Kortsiktig gjeld balanseføres til nominelt beløp på opptakstidspunktet.

Anleggsmidler vurderes til anskaffelseskost, men nedskrives til gjennvinnbart beløp dersom dette er lavere enn balanseført verdi.

Gjennvinnbart beløp er det høyeste av netto salgsverdi og verdi i bruk. Langsiktig gjeld balanseføres til nominelt beløp på etableringstidspunktet.

Varige driftsmidler

Varige driftsmidler balanseføres og avskrives over driftsmidlets forventede levetid. Direkte vilkårehold av driftsmidler kostnadsføres løpende under driftskostnader, mens påkostninger eller forbedringer tillegges driftsmidlets kostpris og avskrives i takt med driftsmidlet. Dersom gjennvinnbart beløp av driftsmiddelet er lavere enn balanseført verdi foretas nedskrivning til gjennvinnbart beløp. Gjennvinnbart beløp er det høyeste av netto salgsverdi og verdi i bruk.

Aksjer i datterselskap/tilknyttet selskap

Datterselskap og tilknyttede selskap vurderes etter kostmetoden. Investeringene er vurdert til anskaffelseskost med mindre nedskrivning har vært nødvendig. Det blir foretatt nedskrivning til virkelig verdi når verdifall skyldes årsaker som ikke kan antas å være forbigående og det må anses nødvendig etter god regnskapskikk. Nedskrivninger blir reversert når grunnlaget for nedskrivning ikke lenger er tilstede.

Utbytte og andre utdelinger fra datterselskap er inntektsført samme år som det er avsatt i givers regnskap.

Fordringer

Kundefordringer og andre fordringer er oppført i balansen til pålydende etter fradrag for avsetning til forventet tap.

Avsetning til tap gjøres på grunnlag av individuelle vurderinger av de enkelte fordringene.

Varebeholdning

Lager av innkjøpte varer for videre salg er verdsatt til laveste verdi av anskaffelseskost og virkelig verdi.

Pensjoner

Selskapet er omfattet av regelverket om OTP, og det er inngått avtaler om ytelsesbasert pensjonsforsikring med forsikringsselskap pensjonsforpliktelser beregnes etter lineær opptjening basert på forventet sluttlønn. Beregningen er basert på en rekke forutsetninger herunder diskonteringsrente, fremtidig regulering av lønn, pensjoner og ytelser fra folketrygden, fremtidig avkastning på pensjonsmidler samt aktuariemessige forutsetninger om dødelighet og frivillig avgang. Pensjonsmidler er vurdert til virkelig verdi og fratrukket i netto pensjonsforpliktelser i balansen. Endringer i forpliktelsen som skyldes endringer i pensjonsplaner fordeles over antatt gjenværende opptjeningstid. Endringer i forpliktelsen og pensjonsmidlene som skyldes endringer i og avvik i beregningsforutsetningene (estimatendringer) fordeles over antatt gjennomsnittlig gjenværende opptjeningstid hvis avvikende ved årets begynnelse overstiger 10 % av det største av brutto pensjonsforpliktelser og pensjonsmidler.

Bruk av estimater

Ledelsen har brukt estimater og forutsetninger som har påvirket resultatregnskapet og verdsettelsen av eiendeler og gjeld, samt usikre eiendeler og forpliktelser på balansedagen under utarbeidelsen av årsregnskapet i henhold til god regnskapskikk.

Skatt

Skattekostnaden i resultatregnskapet omfatter både periodens betalbare skatt og endring i utsatt skatt. Utsatt skatteforpliktelse er beregnet med 22 % per 31.12.21 på grunnlag av de midlertidige forskjeller som eksisterer mellom regnskapsmessige og skattemessige verdier, samt evt. skattemessig underskudd til fremføring ved utgangen av regnskapsåret. Skatteøkende og skattereduserende midlertidige forskjeller som reverserer eller kan reversere i samme periode er utlignet. Netto utsatt skattefordel balanseføres i den grad det er sannsynlig at denne kan bli nyttegjørt.

Kontantstrømoppstilling

Kontantstrømoppstilling blir utarbeidet etter den indirekte metode. Kontanter og kontantekvivalenter omfatter bankinnskudd og andre kortsiktige likvide plasseringer.

Konsolidering

Konsernregnskap utarbeides ikke da selskapet inngår i konsernregnskapet til Bama Gruppen AS.

Bama Dagligvare AS og Olav Aakre AS inngår i konsernregnskapet til Bama Gruppen AS som har følgende adresse:

Nedre Kalbakkvei 40, 1081 Oslo. Konsernregnskapet fås utlevert på denne adresse.

Prinsippendringer

Markedsinntekter-kostnader

Bama Dagligvare AS har revurdert sin presentasjon av markedsinntekter og kostnader og dette har ført til enkelte omklassifiseringer i selskapets resultat. Dersom betaling fra leverandør dekker en konkret markeds kampanje som Bama Dagligvare AS har lagt ut for og som leverandør har forpliktet seg å dekke andelen av går betaling til fradrag i markedsføringskostnader.

Alle andre betalinger fra leverandører regnskapsføres som redusert varekostnad.

For regnskapsåret 2020 utgjør effekter av omklassifisering fra andre driftskostnader til varekostnader 136,1 mill kr.



Bama Dagligvare AS
Noter til årsregnskapet 31.12.21

Andre omklassifiseringer i selskapets resultat

Kostnader til innleid hjelp til administrasjon er omklassifisert fra lønnskostnader til andre driftskostnader, effekter av omklassifiseringen for regnskapsåret 2020 utgjør 8,5 mill.kr.

Kostnader til arbeidsklær er omklassifisert fra andre personalkostnader til andre driftskostnader, effekten av omklassifisering for regnskapsåret 2020 utgjør 2,1 mill.kr.

Kostnader til innkjøp av paller, emballasje og strekkfilm er omklassifisert fra andre driftskostnader til varekostnader, effekten av omklassifisering for regnskapsåret 2020 utgjør 24,1 mill.kr.



Bama Dagligvare AS Noter til årsregnskapet 31.12.21

NOTE 2 - SALGSINTEKTER

Engrosvirksomhet frukt/grønt innenlands	2021	2020
Salg eksternt	7 579 192 402	7 613 132 746
Salg til konsesjonskaper	6 312 303	7 460 272
Sum	7 585 504 705	7 620 593 018

NOTE 3 - LØNNKOSTNADER, ANTALL ANSATTE, GODTGJØRELSE, ETC

	2021	2020
Lønnskostnader	218 426 544	198 807 503
Pensjonskostnader	11 380 137	9 067 869
Arbeidsgiveravgift	32 079 286	28 608 578
Andre ytelser	-11 746 167	2 544 098
Sum	250 139 800	239 028 048

Antall årsverk	342	330
Det er ytet lån til ansatte med kr 34 389.		

Utover dette er de ikke ytet lån eller sikkerhetsstillelse til ansatte, daglig leder, styremedlemmer eller aksjonærer.
Daglig leder er ansatt i morskapet, Bama Gruppen AS.

Honorar til revisor for 2021 utgjør (eks mva) :

Ordinær revisjon	122 000
Honorar for utarbeidelse av årsregnskap og ligningspapirer	75 000
Honorar for annen regnskaps- og skatteteknisk bistand	29 500
Totalt	226 500

NOTE 4 - VARIGE DRIFTSMIDLER

	Transportmidler	Utstyr, bygninger	Driftsledere, inventar	Totalt
Anskaffelseskost 01.01.	37 508 976	15 932 446	329 413 128	382 854 551
Tilgang	1 085 498	-	17 107 337	18 192 835
Avgang	-429 487	-	-	-429 487
Anskaffelseskost 31.12.	38 164 986	15 932 446	346 520 464	400 617 900
Akkumulerte avskrivninger 31.12.	30 879 618	8 313 211	274 400 103	313 592 932
Bokført verdi pr. 31.12.	7 285 368	7 619 235	72 120 362	87 024 965
Årets avskrivninger	3 457 818	1 840 653	34 519 628	39 818 099
Økonomisk levetid	5 år	10 år	5 år	
Avskrivningsplan	Lineær	Lineær	Lineær	



Bama Dagligvare AS Noter til årsregnskapet 31.12.21

NOTE 5 - SKATTER

	2021	2020
Betalbar skatt	59 003 212	57 676 130
Endring i utsatt skatt	-13 660 583	-8 454 310
Skattekostnad	<u>45 342 629</u>	<u>49 221 820</u>
Ordinært resultat før skatt	210 816 569	220 032 494
Permanente forskjeller	-4 734 412	1 460 965
Endring i midlertidige forskjeller	62 114 260	40 670 768
Grunnlag betalbar skatt på årets resultat	<u>268 196 417</u>	<u>262 164 227</u>
Avgitt konsernbidrag	-62 800 000	-50 000 000
Skattepliktig inntekt	<u>205 396 417</u>	<u>212 164 227</u>
Betalbar skatt på årets resultat	59 003 212	57 676 130
Betalbar skatt på avgitt konsernbidrag avregnet i balansen	-13 816 000	-11 000 000
Sum betalbar skatt i balansen	<u>45 187 212</u>	<u>46 676 130</u>

Skatteeffekten av midlertidige forskjeller og underskudd til fremføring som har gitt opphav til utsatte skatt og utsatte skattefordeler, spesifisert på typer av midlertidige forskjeller:

	2021	2020	Endring
Varige driftsmidler	-62 640 591	-58 949 625	3 690 966
Fordringer	24 756	73 836	49 081
Avsetninger mv	-212 991 502	-157 509 201	55 482 302
Pensjonspremie/-forpliktelse	3 758 195	6 650 108	2 891 913
Sum	<u>-271 849 142</u>	<u>-209 734 882</u>	<u>62 114 260</u>

Tilbakeført 3% skattepliktig del av aksjeutbytte	148 500	127 800	-20 700
Grunnlag for beregning av utsatt skatt	<u>-271 700 642</u>	<u>-209 607 082</u>	<u>62 093 560</u>
Utsatt skatt 22%	<u>-59 774 141</u>	<u>-46 113 558</u>	
Utsatt skatt i balansen (22 % / 22 %)	<u>-59 774 141</u>	<u>-46 113 558</u>	<u>13 660 583</u>

NOTE 6 - EGENKAPITAL

	Aksjekapital	Overkurs	Annen egenkapital	Sum
Egenkapital 01.01.	4 074 000	146 508 466	-24 656 353	125 926 113
Årets resultat			165 473 940	165 473 940
Avgitt konsernbidrag (netto etter skatt)			-48 984 000	-48 984 000
Avsatt utbytte			-90 500 000	-90 500 000
Egenkapital 31.12.	<u>4 074 000</u>	<u>146 508 466</u>	<u>1 333 587</u>	<u>151 916 053</u>

NOTE 7 - INVESTERING I DATTERSELSKAPER

	Eier- /stemmeandel	Bokført verdi	Årets resultat	Sum egenkapital per 31.12.21
Olav Aakre AS	0,5	1 010 000	9 931 243	17 914 298
Sum		<u>1 010 000</u>	<u>9 931 243</u>	<u>17 914 298</u>



Bama Dagligvare AS Noter til årsregnskapet 31.12.21

NOTE 8 - PENSJONSKOSTNADER OG -FORPLIKTELSER

Selskapet har en forsikringsordning som omfatter i alt 358 aktive og 54 pensjonister. Ordningen gir rett til definerte fremtidige ytelser. Disse er i hovedsak avhengig av antall opptjeningsår, lønnsnivå ved oppnådd pensjonsalder og størrelsen på ytelsene fra folketrygden. Forpliktelsen er dekket gjennom forsikringselskap.

	Forsikret ordning	
	2021	2020
Nåverdi av årets pensjonsopptjening	6 576 797	6 555 314
Rentekostnad	1 296 304	1 695 614
Administrasjonskostnader	711 435	792 581
Avkastning på pensjonsmidler	-1 719 212	-2 585 450
Resultatført aktuarielt tap/gevinst	687 308	232 718
Periodisert arbeidsgiveravgift	968 011	724 963
Resultatført planendringseffekt/ overgang til innskudd etc.	-	-
Netto pensjonskostnad	8 520 642	7 415 740
Beregnete pensjonsforpliktelser	-101 037 734	-110 565 265
Verdi av pensjonsmidler	71 656 294	92 984 349
Ikke resultatført aktuarielt tap (gevinst)	37 740 496	27 426 706
Arbeidsgiveravgift	-3 891 816	-2 412 648
Netto pensjonsmidler sikret ordning	4 467 239	7 433 142
Usikret pensjonsforpliktelse finansiert over driften	-709 044	-783 034
Netto pensjonsmidler ifig balansen	3 758 196	6 650 108
Økonomiske forutsetninger		
Diskonteringsrente	1,50 %	1,50 %
Forventet avkastning på pensjonsmidlene	2,90 %	2,40 %
Forventet lønnsøkning	2,50 %	2,00 %
Forventet G-regulering	2,25 %	1,75 %
Forventet regulering løpende pensjon	2,25 %	1,75 %

NOTE 9 - VARER

	2021	2020
Varer for videresalg	75 179 187	71 912 456
Sum	75 179 187	71 912 456

Alle varer er vurdert til anskaffelseskost.

NOTE 10 - MELLOMVÆRENDE MED SELSKAP I SAMME KONSERN MV.

Kundefordringer	2021	2020
Kundefordring på selskap i samme konsern	4 687 808	294 985 615
Øvrige kundefordringer	689 829 214	336 833 453
Sum	694 517 022	631 819 069
Andre kortsiktige fordringer	2021	2020
Andre kortsiktige fordringer på selskap i samme konsern	13 811 952	39 036 303
Øvrige kortsiktige fordringer	1 489 086	2 172 667
Sum	15 301 038	41 208 970
Leverandørgjeld	2021	2020
Leverandørgjeld til selskap i samme konsern	163 298 900	482 885 433
Øvrig leverandørgjeld	411 828 051	90 261 477
Sum	575 126 951	573 146 910
Annen kortsiktig gjeld	2021	2020
Annen kortsiktig gjeld på selskap i samme konsern	85 843 274	74 798 449
Øvrige kortsiktig gjeld	465 854 348	414 245 238
Sum	551 697 622	489 043 687



Bama Dagligvare AS
Noter til årsregnskapet 31.12.21

NOTE 11 - BUNDNE MIDLER

I posten inngår bundne bankinnskudd for ansattes skattetrekk med kr 7 805 563

NOTE 12 - PANTSTILLELSER, KAUSJONSANSVAR M.V.

Bama Gruppen AS har stiftet en kausjonserklæring pålydende kr 75 000 000. Bama Dagligvare AS er deltaker i konsernets konsernkontosystem. Dette innebærer at selskapet hefter solidarisk for kausjonserklæringen pålydende kr 75 000 000.

NOTE 13 - AKSJONÆRINFORMASJON

Eierstruktur

Selskapets aksjekapital består av 1 940 aksjer à pålydende kr 2 100.

Bama Dagligvare har 1 aksjonær pr 31.12.21.

Oversikt over aksjonærer pr 31.12.	Antall aksjer	Eierandel	Stemmeandel
Bama Gruppen AS	1 940	100 %	100 %