



## ÅRSREGNSKAPET FOR REGNSKAPSÅRET 2022 - GENERELL INFORMASJON

### Enheten

Organisasjonsnummer: 985 825 343  
Organisasjonsform: Aksjeselskap  
Foretaksnavn: ABT INVEST AS  
Forretningsadresse: Løkkåsveien 22  
3138 SKALLESTAD

### Regnskapsår

Årsregnskapets periode: 01.01.2022 - 31.12.2022

### Konsern

Morselskap i konsern: Ja  
Konsernregnskap lagt ved: Nei

### Regnskapsregler

Regler for små foretak benyttet: Ja  
Benyttet ved utarbeidelsen av årsregnskapet til selskapet: Regnskapslovens alminnelige regler

### Årsregnskapet fastsatt av kompetent organ

Bekreftet av representant for selskapet: Dag Ø Grønseth  
Dato for fastsettelse av årsregnskapet: 11.08.2023

### Grunnlag for avgivelse

År 2022: Årsregnskapet er elektronisk innlevert  
År 2021: Tall er hentet fra elektronisk innlevert årsregnskap fra 2022

*Det er ikke krav til at årsregnskapet m.v. som sendes til Regnskapsregisteret er undertegnet. Kontrollen på at dette er utført ligger hos revisor/enhetens øverste organ. Sikkerheten ivaretas ved at innsender har rolle/rettighet for innsending av årsregnskapet via Altinn, og ved at det bekreftes at årsregnskapet er fastsatt av kompetent organ.*

Brønnøysundregistrene, 04.08.2024



## Resultatregnskap

| Beløp i: NOK                                  | Note | 2022           | 2021           |
|---|------|----------------|----------------|
| <b>RESULTATREGNSKAP</b>                       |      |                |                |
| <b>Kostnader</b>                              |      |                |                |
| Lønnskostnad                                  | 1    |                |                |
| Annen driftskostnad                           | 1    | 32 890         | 26 463         |
| <b>Sum kostnader</b>                          |      | <b>32 890</b>  | <b>26 463</b>  |
| <b>Driftsresultat</b>                         |      | <b>-32 890</b> | <b>-26 463</b> |
| <b>Finansinntekter og finanskostnader</b>     |      |                |                |
| Annen finansinntekt                           |      |                | 166 792        |
| <b>Sum finansinntekter</b>                    |      |                | <b>166 792</b> |
| <b>Netto finans</b>                           |      |                | <b>166 792</b> |
| <b>Ordinært resultat før skattekostnad</b>    | 2    | <b>-32 890</b> | <b>140 329</b> |
| Skattekostnad på resultat                     | 2    |                |                |
| <b>Ordinært resultat etter skattekostnad</b>  |      | <b>-32 890</b> | <b>140 329</b> |
| <b>Årsresultat</b>                            | 3    | <b>-32 890</b> | <b>140 329</b> |
| <b>Årsresultat etter minoritetsinteresser</b> |      | <b>-32 890</b> | <b>140 329</b> |
| <b>Totalresultat</b>                          |      | <b>-32 890</b> | <b>140 329</b> |
| <b>Overføringer og disponeringer</b>          |      |                |                |
| Avsatt til annen egenkapital                  |      | -32 890        | 140 329        |
| <b>Sum overføringer og disponeringer</b>      |      | <b>-32 890</b> | <b>140 329</b> |



### Balanse

| Beløp i: NOK                                   | Note | 2022             | 2021             |
|--|------|------------------|------------------|
| <b>BALANSE - EIENDELER</b>                     |      |                  |                  |
| <b>Anleggsmidler</b>                           |      |                  |                  |
| <b>Immaterielle eiendeler</b>                  |      |                  |                  |
| Utsatt skattefordel                            | 2    |                  |                  |
| <b>Finansielle anleggsmidler</b>               |      |                  |                  |
| Investering i datterselskap                    | 4    | 1 378 740        | 1 378 740        |
| <b>Sum finansielle anleggsmidler</b>           |      | <b>1 378 740</b> | <b>1 378 740</b> |
| <b>Sum anleggsmidler</b>                       |      | <b>1 378 740</b> | <b>1 378 740</b> |
| <b>Omløpsmidler</b>                            |      |                  |                  |
| <b>Varer</b>                                   |      |                  |                  |
| <b>Fordringer</b>                              |      |                  |                  |
| Andre kortsiktige fordringer                   | 5    | 223 132          | 257 306          |
| <b>Sum fordringer</b>                          |      | <b>223 132</b>   | <b>257 306</b>   |
| <b>Bankinnskudd, kontanter og lignende</b>     |      |                  |                  |
| Bankinnskudd, kontanter o.l.                   | 6    | 2 468            | 1 185            |
| <b>Sum bankinnskudd, kontanter og lignende</b> |      | <b>2 468</b>     | <b>1 185</b>     |
| <b>Sum omløpsmidler</b>                        |      | <b>225 600</b>   | <b>258 491</b>   |
| <b>SUM EIENDELER</b>                           |      | <b>1 604 340</b> | <b>1 637 231</b> |
| <b>BALANSE - EGENKAPITAL OG GJELD</b>          |      |                  |                  |
| <b>Egenkapital</b>                             |      |                  |                  |
| <b>Innskutt egenkapital</b>                    |      |                  |                  |
| Aksjekapital                                   | 3, 7 | 1 000 000        | 1 000 000        |
| Beholdning av egne aksjer                      | 7    |                  |                  |
| <b>Sum innskutt egenkapital</b>                |      | <b>1 000 000</b> | <b>1 000 000</b> |
| <b>Opptjent egenkapital</b>                    |      |                  |                  |



## Balanse

| <b>Beløp i: NOK</b>             | <b>Note</b> | <b>2022</b>      | <b>2021</b>      |
|---------------------------------|-------------|------------------|------------------|
| Annen egenkapital               | 3           | 604 340          | 637 231          |
| <b>Sum opptjent egenkapital</b> |             | <b>604 340</b>   | <b>637 231</b>   |
| <b>Sum egenkapital</b>          |             | <b>1 604 340</b> | <b>1 637 231</b> |
| <b>Gjeld</b>                    |             |                  |                  |
| <b>Langsiktig gjeld</b>         |             |                  |                  |
| Utsatt skatt                    | 2           |                  |                  |
| <b>Annen langsiktig gjeld</b>   |             |                  |                  |
| <b>Sum langsiktig gjeld</b>     |             | <b>0</b>         | <b>0</b>         |
| Betalbar skatt                  | 2           |                  |                  |
| Annen kortsiktig gjeld          | 5           |                  |                  |
| <b>Sum gjeld</b>                |             | <b>0</b>         | <b>0</b>         |
| <b>SUM EGENKAPITAL OG GJELD</b> |             | <b>1 604 340</b> | <b>1 637 231</b> |



## Brønnøysundregistrene

### ÅRSREGNSKAP FOR REGNSKAPSÅRET 2022 - GENERELL INFORMASJON

Journalnummer: 2023 707645

#### Enheten

Organisasjonsnummer: 985 825 343  
Organisasjonsform: Aksjeselskap  
Foretaksnavn: ABT INVEST AS  
Forretningsadresse: Løkkåsveien 22  
3138 SKALLESTAD

#### Regnskapsår

Årsregnskapets periode: 01.01.2022 - 31.12.2022

#### Konsern

Morselskap i konsern: Ja  
Konsernregnskap lagt ved: Nei

#### Regnskapsregler

Regler for små foretak benyttet: Ja  
Benyttet ved utarbeidelsen av  
årsregnskapet til selskapet: Regnskapslovens alminnelige regler

#### Årsregnskapet fastsatt av kompetent organ

Bekreftet av representant for selskapet: Dag Ø Grønseth  
Dato for fastsettelse av årsregnskapet: 11.08.2023

#### Revisjon

Årsregnskapet er utarbeidet av ekstern  
autorisert regnskapsfører: Ja  
Ekstern autorisert regnskapsfører har i  
løpet av regnskapsåret bistått ved den  
løpende regnskapsføringen eller utført  
andre tjenester for selskapet enn å  
utarbeide årsregnskapet: Ja

#### Grunnlag for avgivelse

År 2022: Årsregnskap er elektronisk innlevert.  
År 2021: Tall er hentet fra elektronisk innlevert årsregnskap fra 2022.

*Det er ikke krav til at årsregnskapet m.v. som sendes til Regnskapsregisteret er undertegnet. Kontrollen på at dette er utført ligger hos revisor/enhetens øverste organ. Sikkerheten ivaretas ved at innsender har rolle/rettighet for innsending av årsregnskapet via Altinn, og ved at det bekreftes at årsregnskapet er fastsatt av kompetent organ.*

Brønnøysundregistrene, 22.08.2023

---

Brønnøysundregistrene  
Postadresse: Postboks 900, 8910 Brønnøysund  
Telefon: 75 00 75 00  
E-post: firmapost@brreg.no Internett: www.brreg.no  
Organisasjonsnummer: 974 760 673



Organisasjonsnr: 985 825 343  
ABT INVEST AS

## RESULTATREGNSKAP

| Beløp i: NOK                                  | Note | 2022           | 2021           |
|---|------|----------------|----------------|
| <b>RESULTATREGNSKAP</b>                       |      |                |                |
| <b>Kostnader</b>                              |      |                |                |
| Lønnskostnad                                  | 1    |                |                |
| Annen driftskostnad                           | 1    | 32 890         | 26 463         |
| <b>Sum kostnader</b>                          |      | <b>32 890</b>  | <b>26 463</b>  |
| <b>Driftsresultat</b>                         |      | <b>-32 890</b> | <b>-26 463</b> |
| <b>Finansinntekter og finanskostnader</b>     |      |                |                |
| Annen finansinntekt                           |      |                | 166 792        |
| <b>Sum finansinntekter</b>                    |      |                | <b>166 792</b> |
| <b>Netto finans</b>                           |      |                | <b>166 792</b> |
| <b>Ordinært resultat før skattekostnad</b>    |      |                |                |
| Skattekostnad på resultat                     | 2    | -32 890        | 140 329        |
| <b>Ordinært resultat etter skattekostnad</b>  |      | <b>-32 890</b> | <b>140 329</b> |
| <b>Årsresultat</b>                            | 3    | <b>-32 890</b> | <b>140 329</b> |
| <b>Årsresultat etter minoritetsinteresser</b> |      | <b>-32 890</b> | <b>140 329</b> |
| <b>Totalresultat</b>                          |      | <b>-32 890</b> | <b>140 329</b> |
| <b>Overføringer og disponeringer</b>          |      |                |                |
| Avsatt til annen egenkapital                  |      | -32 890        | 140 329        |
| <b>Sum overføringer og disponeringer</b>      |      | <b>-32 890</b> | <b>140 329</b> |



Organisasjonsnr: 985 825 343  
ABT INVEST AS

## BALANSE

**Beløp i: NOK** **Note** **2022** **2021**

### BALANSE - EIENDELER

#### Anleggsmidler

##### Immaterielle eiendeler

Utsatt skattefordel 2

##### Finansielle anleggsmidler

Investering i datterselskap 4 1 378 740 1 378 740

**Sum finansielle anleggsmidler 1 378 740 1 378 740**

**Sum anleggsmidler 1 378 740 1 378 740**

#### Omløpsmidler

##### Varer

##### Fordringer

Andre kortsiktige fordringer 5 223 132 257 306

**Sum fordringer 223 132 257 306**

##### Bankinnskudd, kontanter og lignende

Bankinnskudd, kontanter o. l. 6 2 468 1 185

**Sum bankinnskudd, kontanter og lignende 2 468 1 185**

**Sum omløpsmidler 225 600 258 491**

**SUM EIENDELER 1 604 340 1 637 231**

### BALANSE - EGENKAPITAL OG GJELD

#### Egenkapital

##### Innskutt egenkapital

Aksjekapital 3, 7 1 000 000 1 000 000

Beholdning av egne aksjer 7

**Sum innskutt egenkapital 1 000 000 1 000 000**

##### Opptjent egenkapital

Annen egenkapital 3 604 340 637 231

**Sum opptjent egenkapital 604 340 637 231**

**Sum egenkapital 1 604 340 1 637 231**

#### Gjeld

##### Langsiktig gjeld



|                                 |   |           |           |
|---------------------------------|---|-----------|-----------|
| Utsatt skatt                    | 2 |           |           |
| <b>Annen langsiktig gjeld</b>   |   |           |           |
| <b>Sum langsiktig gjeld</b>     |   | 0         | 0         |
| Betalbar skatt                  | 2 |           |           |
| Annen kortsiktig gjeld          | 5 |           |           |
| <b>Sum gjeld</b>                |   | 0         | 0         |
| <b>SUM EGENKAPITAL OG GJELD</b> |   | 1 604 340 | 1 637 231 |



Organisasjonsnr: 985 825 343  
ABT INVEST AS

NOTEOPPLYSNINGER - SELSKAP - alle poster oppgitt i hele tall

Note  
0

Antall årsverk i regnskapsåret  
0.00

Sum Beløp

Balanseført verdi 31.12. Varige driftsmidler Immaterielle eiend.

Konsernregnskap

Morselskapet sitt navn

Forretningskontor for morselskapet

Begrunnelse for at datterselskap er utelatt fra konsolideringen

Samlet beløp - tilknyttet selskap Årets Fjorårets

Samlet beløp - foretak i samme konsern Årets Fjorårets

Samlet beløp - foretak i samme konsern Årets Fjorårets

Samlet beløp - felles kontrollert virksomhet Årets Fjorårets

Pantstillelse Beløp

Beholdning av egne aksjer Antall Pålydende Andel av aksjek.



HOTVEDT & CO  
STATSAUTORISERTE REVISORER

## UAVHENGIG REVISORS BERETNING

Til generalforsamlingen i ABT Invest AS

### Konklusjon

Vi har revidert årsregnskapet til ABT Invest AS som viser et underskudd på kr. 32 890. Årsregnskapet består av balanse per 31. desember 2022, resultatregnskap for regnskapsåret avsluttet per denne datoen og noter til årsregnskapet, herunder et sammendrag av viktige regnskapsprinsipper.

Etter vår mening

- oppfyller årsregnskapet gjeldende lovkrav
- gir årsregnskapet et rettviseende bilde av selskapets finansielle stilling per 31.12.2022 og av dets resultater for regnskapsåret avsluttet per denne datoen i samsvar med regnskapslovens regler og god regnskapsskikk i Norge.

### Grunnlag for konklusjonen

Vi har gjennomført revisjonen i samsvar med International standards on Auditing (ISA-ene). Våre oppgaver og plikter i henhold til disse standardene er beskrevet nedenfor under Revisors oppgaver og plikter ved revisjon av årsregnskapet. Vi er uavhengige av selskapet i samsvar med kravene i relevante lover og forskrifter i Norge og International Code of Ethics for Professional Accountants (inkludert internasjonale uavhengighetsregler) utstedt av International Ethics Standards Board for Accountants (IESBA-reglene), og vi har overholdt våre etiske forpliktelser i samsvar med disse kravene. Innhentet revisjonsbevis er etter vår vurdering tilstrekkelig og hensiktsmessig som grunnlag for vår konklusjon.

### Ledelsens ansvar for årsregnskapet

Styret og daglig leder (ledelsen) er ansvarlig for å utarbeide årsregnskapet og for at det gir et rettviseende bilde i samsvar med regnskapslovens regler og god regnskapsskikk i Norge. Ledelsen er også ansvarlig for slik intern kontroll som den finner nødvendig for å kunne utarbeide et årsregnskap som ikke inneholder vesentlig feilinformasjon, verken som følge av misligheter eller utilsiktede feil.

Ved utarbeidelsen av årsregnskapet må ledelsen ta standpunkt til selskapets evne til fortsatt drift og opplyse om forhold av betydning for fortsatt drift. Forutsetningen om fortsatt drift skal legges til grunn for årsregnskapet så lenge det ikke er sannsynlig at virksomheten vil bli avviklet.

### Revisors oppgaver og plikter ved revisjonen av årsregnskapet

Vårt mål er å oppnå betryggende sikkerhet for at årsregnskapet som helhet ikke inneholder vesentlig feilinformasjon, verken som følge av misligheter eller utilsiktede feil, og å avgi en revisjonsberetning som inneholder vår konklusjon. Betryggende sikkerhet er en høy grad av sikkerhet, men ingen garanti for at en revisjon utført i samsvar med ISA-ene, alltid vil avdekke



HOTVEDT & CO  
STATSAUTORISERTE REVISORER

vesentlig feilinformasjon som eksisterer. Feilinformasjon kan oppstå som følge av misligheter eller utilsiktede feil. Feilinformasjon er å anse som vesentlig dersom den enkeltvis eller samlet med rimelighet kan forventes å påvirke økonomiske beslutninger som brukerne foretar basert på årsregnskapet.

For videre beskrivelse av revisors oppgaver og plikter vises det til <https://revisorforeningen.no/revisjonsberetninger>.

Tønsberg, 10.08.2023

**Revisjonsfirmaet Hotvedt & Co AS**

Nils Petter Håkedal  
Statsautorisert revisor



# Årsregnskap 2022 ABT Invest AS

Årsregnskap  
Noter  
Revisjonsberetning

Org.nr.: 985 825 343



| <b>Resultatregnskap</b>                   |             |                |                |
|---|-------------|----------------|----------------|
| ABT Invest AS                             |             |                |                |
| <b>Driftsinntekter og driftskostnader</b> | <b>Note</b> | <b>2022</b>    | <b>2021</b>    |
| Annen driftskostnad                       | 1           | 32 890         | 26 463         |
| Sum driftskostnader                       |             | <u>32 890</u>  | <u>26 463</u>  |
| Driftsresultat                            |             | <u>-32 890</u> | <u>-26 463</u> |
| <b>Finansinntekter og finanskostnader</b> |             |                |                |
| Annen finansinntekt                       |             | 0              | 166 792        |
| Resultat av finansposter                  |             | <u>0</u>       | <u>166 792</u> |
| Resultat før skattekostnad                | 2           | -32 890        | 140 329        |
| Resultat                                  |             | <u>-32 890</u> | <u>140 329</u> |
| Årsresultat                               | 3           | <u>-32 890</u> | <u>140 329</u> |
| <b>Overføringer</b>                       |             |                |                |
| Avsatt til annen egenkapital              |             | -32 890        | 140 329        |
| Sum overføringer                          |             | <u>-32 890</u> | <u>140 329</u> |

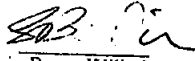





| <b>Balanse</b>                   |             |                         |                         |
|----------------------------------|-------------|-------------------------|-------------------------|
| ABT Invest AS                    |             |                         |                         |
| <b>Eiendeler</b>                 | <b>Note</b> | <b>2022</b>             | <b>2021</b>             |
| <b>Anleggsmidler</b>             |             |                         |                         |
| <b>Finansielle anleggsmidler</b> |             |                         |                         |
| Investeringer i datterselskap    | 4           | <u>1 378 740</u>        | <u>1 378 740</u>        |
| Sum finansielle anleggsmidler    |             | <u><b>1 378 740</b></u> | <u><b>1 378 740</b></u> |
| Sum anleggsmidler                |             | <u><b>1 378 740</b></u> | <u><b>1 378 740</b></u> |
| <b>Omløpsmidler</b>              |             |                         |                         |
| Andre kortsiktige fordringer     | 5           | <u>223 132</u>          | <u>257 306</u>          |
| Sum fordringer                   |             | <u><b>223 132</b></u>   | <u><b>257 306</b></u>   |
| Bankinnskudd, kontanter o.l.     | 6           | 2 468                   | 1 185                   |
| Sum omløpsmidler                 |             | <u><b>225 600</b></u>   | <u><b>258 491</b></u>   |
| Sum eiendeler                    |             | <u><b>1 604 340</b></u> | <u><b>1 637 231</b></u> |



| <b>Balanse</b>              |      |                  |                  |
|-----------------------------|------|------------------|------------------|
| ABT Invest AS               |      |                  |                  |
| Egenkapital og gjeld        | Note | 2022             | 2021             |
| <b>Innskutt egenkapital</b> |      |                  |                  |
| Aksjekapital                | 3, 7 | 1 000 000        | 1 000 000        |
| Sum innskutt egenkapital    |      | <u>1 000 000</u> | <u>1 000 000</u> |
| <b>Opptjent egenkapital</b> |      |                  |                  |
| Annen egenkapital           | 3    | 604 340          | 637 231          |
| Sum opptjent egenkapital    |      | <u>604 340</u>   | <u>637 231</u>   |
| Sum egenkapital             |      | <u>1 604 340</u> | <u>1 637 231</u> |
| <b>Gjeld</b>                |      |                  |                  |
| Kortsiktig gjeld            |      |                  |                  |
| Sum egenkapital og gjeld    |      | <u>1 604 340</u> | <u>1 637 231</u> |

Natterøy, 08.08.2023  
Styret i ABT Invest AS

|   |  |   |   |
|---|--|---|---|
| <br>Stein Børre Wilhelmsen<br>styreleder | <br>Kåre Wahlqvist<br>styremedlem | <br>Trym Grude Lindøft<br>styremedlem | <br>Kathrine Abrahamsen<br>styremedlem |
|---|--|---|---|

ABT Invest AS Side 4



**ABT Invest AS**

**985 825 343**

## **Regnskapsprinsipper**

Årsregnskapet er satt opp i samsvar med regnskapsloven og NRS 8 - God regnskapsskikk for små foretak.

### **Skatt**

Skattekostnaden i resultatregnskapet omfatter både periodens betalbare skatt og endring i utsatt skatt. Utsatt skatt er beregnet med 22 % på grunnlag av de midlertidige forskjeller som eksisterer mellom regnskapsmessige og skattemessige verdier, samt ligningsmessig underskudd til fremføring ved utgangen av regnskapsåret. Skatteøkende og skattereduserende midlertidige forskjeller som reverserer eller kan reverseres i samme periode er utlignet og nettoført.

### **Klassifisering og vurdering av omløpsmidler**

Omløpsmidler og kortsiktig gjeld omfatter normalt poster som forfaller til betaling innen ett år etter balansedagen, samt poster som knytter seg til varekretsløpet. Omløpsmidler vurderes til laveste verdi av anskaffelseskost og virkelig verdi.

### **Fordringer**

Kundefordringer og andre fordringer oppføres til pålydende etter fradrag for avsetning til forventet tap. Avsetning til tap gjøres på grunnlag av en individuell vurdering av de enkelte fordringene.



**ABT Invest AS**

**985 825 343**

## Note 1 Lønnskostnader og ytelser, godtgjørelser til daglig leder, styret og revisor

Selskapet har i 2022 sysselsatt 0 årsverk.

### Pensjonsforpliktelser

Selskapet er ikke pliktig til å ha tjenstepensjonsordning etter lov om obligatorisk tjenstepensjon. Selskapets pensjonsordninger tilfredsstillt kravene i denne lov.

Det er ikke betalt ut lønn eller annen godtgjørelse til ledende personer i selskapet.

### Revisor

Kostnadsført revisjonshonorar for 2022 utgjør kr 9 375.

## Note 2 Skatt

| <b>Årets skattekostnad</b>               | <b>2022</b> | <b>2021</b> |
|--|-------------|-------------|
| Resultatført skatt på ordinært resultat: |             |             |
| Betalbar skatt                           | 0           | 0           |
| Endring i utsatt skattefordel            | 0           | 0           |
| <b>Skattekostnad ordinært resultat</b>   | <b>0</b>    | <b>0</b>    |

|                                      |                |          |
|--------------------------------------|----------------|----------|
| Skattepliktig inntekt:               |                |          |
| Resultat før skatt                   | -32 890        | 140 329  |
| Permanente forskjeller               | 0              | 0        |
| Mottatt konsernbidrag                | 0              | 591 355  |
| Anvendelse av fremførbart underskudd | 0              | -731 684 |
| <b>Skattepliktig inntekt</b>         | <b>-32 890</b> | <b>0</b> |

|   |          |          |
|---|----------|----------|
| Betalbar skatt i balansen:              |          |          |
| Betalbar skatt på årets resultat        | 0        | -166 792 |
| Betalbar skatt på mottatt konsernbidrag | 0        | 166 792  |
| <b>Sum betalbar skatt i balansen</b>    | <b>0</b> | <b>0</b> |

Skatteeffekten av midlertidige forskjeller og underskudd til fremføring som har gitt opphav til utsatt skatt og utsatte skattefordeler, spesifisert på typer av midlertidige forskjeller

|   | <b>2022</b> | <b>2021</b> | <b>Endring</b> |
|---|-------------|-------------|----------------|
| Akkumulert fremførbart underskudd         | -80 858     | -47 968     | 32 890         |
| Inngår ikke i beregningen av utsatt skatt | 80 858      | 47 968      | -32 890        |
| <b>Utsatt skattefordel (22 %)</b>         | <b>0</b>    | <b>0</b>    | <b>0</b>       |

I henhold til God regnskapsskikk for små foretak balanseføres ikke utsatt skattefordel.



**ABT Invest AS**

**985 825 343**

## Note 3 Egenkapital

|                       | Aksjekapital     | Overkurs | Annen<br>Innskutt<br>egenkapital | Annen<br>egenkapital | Sum<br>egenkapital |
|-----------------------|------------------|----------|----------------------------------|----------------------|--------------------|
| Pr. 31.12.2021        | 1 000 000        | 0        | 0                                | 637 231              | 1 637 231          |
| Endringer ført mot EK |                  |          |                                  | 0                    | 0                  |
| <b>Pr 01.01.2022</b>  | <b>1 000 000</b> | <b>0</b> | <b>0</b>                         | <b>637 231</b>       | <b>1 637 231</b>   |
| Årets resultat        |                  |          |                                  | -32 890              | -32 890            |
| Konsernbidrag mottatt |                  |          | 0                                |                      | 0                  |
| <b>Pr 31.12.2022</b>  | <b>1 000 000</b> | <b>0</b> | <b>0</b>                         | <b>604 340</b>       | <b>1 604 340</b>   |

## Note 4 Investering i aksjer og andeler i samme konsern

Selskapet har investert i aksjer og som består av følgende poster;

|                      | Anskaffelses<br>kost | Balanseført<br>verdi |
|----------------------|----------------------|----------------------|
| <b>Anleggsmidler</b> |                      |                      |
| ABT Bygg AS          | 1 378 740            | 1 378 740            |
| Direktørboligen AS   | 390 000              | 0                    |
| Creating AS          | 106 500              | 0                    |
| <b>Sum</b>           | <b>1 875 240</b>     | <b>1 378 740</b>     |

Aksjene i Creating AS og Direktørboligen AS er nedskrevet til null, da egenkapitalen i selskapet er tapt. Når det gjelder aksjene i ABT Bygg AS så skal virkelig verdi på aksjene være høyere enn bokført verdi per 31.12.



**ABT Invest AS**

**985 825 343**

**Note 5 Fordringer og gjeld**

Andre kortsiktige fordringer og annen kortsiktig gjeld består av følgende:

|                                     | <b>2022</b>    |
|-------------------------------------|----------------|
| <b>Andre kortsiktige fordringer</b> |                |
| Fordring Direktørboligen AS         | 152 500        |
| Fordring ABT Bygg AS                | 67 632         |
| Andre fordringer                    | 3 000          |
| <b>Sum</b>                          | <b>223 132</b> |
| <b>Annen kortsiktig gjeld</b>       |                |
| Gjeld ABT Bygg AS                   | 0              |
| Gjeld Creating AS                   | 0              |
| Annen kortsiktig gjeld              | 0              |
| <b>Sum</b>                          | <b>0</b>       |

Andre kortsiktige fordringer og annen kortsiktig gjeld skal ikke renteberegnes for 2022.

**Note 6 Bankinnskudd**

Innestående midler på skattetrekkkonto (bundne midler) er på kr. 62.



**ABT Invest AS**

**985 825 343**

## Note 7 Aksjonærer

Aksjekapitalen i ABT Invest AS pr. 31.12 består av:

|                 | <b>Antall</b> | <b>Pålydende</b> | <b>Bokført</b>   |
|-----------------|---------------|------------------|------------------|
| Ordinære aksjer | 10 000        | 100,0            | 1 000 000        |
| <b>Sum</b>      | <b>10 000</b> |                  | <b>1 000 000</b> |

## Eierstruktur

De største aksjonærene i % pr. 31.12 var:

|                             | <b>Ordinære</b> | <b>Eierandel</b> | <b>Stemmeandel</b> |
|-----------------------------|-----------------|------------------|--------------------|
| SBW Investment Limited      | 3 890           | 38,9             | 38,9               |
| Løkka Invest ANS            | 2 400           | 24,0             | 24,0               |
| AS Diva                     | 1 050           | 10,5             | 10,5               |
| Kathrine Abrahamsen         | 950             | 9,5              | 9,5                |
| Trym Gade Lintoft           | 410             | 4,1              | 4,1                |
| Nils Morten Arnesen         | 350             | 3,5              | 3,5                |
| Terje Egelanddal            | 350             | 3,5              | 3,5                |
| Tore Berg                   | 300             | 3,0              | 3,0                |
| Mari-Anne Holm              | 150             | 1,5              | 1,5                |
| Per Abrahamsen              | 150             | 1,5              | 1,5                |
| <b>Totalt antall aksjer</b> | <b>10 000</b>   | <b>100,0</b>     | <b>100,0</b>       |

Aksjer og opsjoner eiet av medlemmer i styret og daglig leder:

| <b>Navn</b>                 | <b>Verv</b> | <b>Ordinære</b> |
|-----------------------------|-------------|-----------------|
| Trym Gade Lintoft           | styremedlem | 410             |
| Kathrine Abrahamsen         | styremedlem | 950             |
| <b>Totalt antall aksjer</b> |             | <b>1 360</b>    |