



ÅRSREGNSKAPET FOR REGNSKAPSÅRET 2020 - GENERELL INFORMASJON

Enheten

Organisasjonsnummer:	981 048 369
Organisasjonsform:	Aksjeselskap
Foretaksnavn:	TRONDHEIM KINO AS
Forretningsadresse:	Prinsens gate 2B 7012 TRONDHEIM

Regnskapsår

Årsregnskapets periode:	01.01.2020 - 31.12.2020
-------------------------	-------------------------

Konsern

Mørselskap i konsern:	Ja
Konsernregnskap lagt ved:	Ja

Regnskapsregler

Regler for små foretak benyttet:	Nei
Benyttet ved utarbeidelsen av årsregnskapet til selskapet:	Regnskapslovens alminnelige regler
Benyttet ved utarbeidelsen av årsregnskapet til konsernet:	Regnskapslovens alminnelige regler

Årsregnskapet fastsatt av kompetent organ

Bekreftet av representant for selskapet:	Kirsten Myrhaug
Dato for fastsettelse av årsregnskapet:	09.06.2021

Grunnlag for avgivelse

År 2020: Årsregnskapet er elektronisk innlevert
År 2019: Tall er hentet fra elektronisk innlevert årsregnskap fra 2020

Det er ikke krav til at årsregnskapet m.v. som sendes til Regnskapsregisteret er undertegnet. Kontrollen på at dette er utført ligger hos revisor/enhetens øverste organ. Sikkerheten ivaretas ved at innsender har rolle/rettighet for innsending av årsregnskapet via Altinn, og ved at det bekreftes at årsregnskapet er fastsatt av kompetent organ.

Brønnøysundregistrene, 21.07.2022



Resultatregnskap

Beløp i: NOK	Note	2020	2019
RESULTATREGNSKAP			
Inntekter			
Salgsinntekt		82 569 568	125 132 746
Annen driftsinntekt		2 000 711	2 961 496
Sum inntekter	2	84 570 279	128 094 242
Kostnader			
Varekostnad		20 880 826	46 957 284
Lønnskostnad	3	22 031 553	29 760 827
Avskrivning på varige driftsmidler og immaterielle eiendeler	5	9 270 388	9 565 183
Annen driftskostnad	4	33 743 156	35 713 981
Sum kostnader		85 925 923	121 997 275
Driftsresultat		-1 355 644	6 096 967
Finansinntekter og finanskostnader			
Inntekt på investering i datterselskap og tilknyttet selskap	6		5 024 768
Renteinntekt fra foretak i samme konsern	13	162 775	257 907
Annen renteinntekt		201 929	430 368
Annen finansinntekt	15	493 771	986 923
Sum finansinntekter		858 475	6 699 966
Rentekostnad til foretak i samme konsern		137 179	314 999
Annen rentekostnad		292 667	338 740
Sum finanskostnader		429 846	653 739
Netto finans		428 629	6 046 227
Ordinært resultat før skattekostnad		-927 015	12 143 194
Skattekostnad på ordinært resultat	12	-179 955	1 605 610
Ordinært resultat etter skattekostnad		-747 060	10 537 584
Årsresultat		-747 060	10 537 584
Overføringer og disponeringer			
Overføringer til/fra annen egenkapital		-747 060	10 537 584



Resultatregnskap

Beløp i: NOK	Note	2020	2019
Sum overføringer og disponeringer		-747 060	10 537 584



Balanse

Beløp i: NOK	Note	2020	2019
BALANSE - EIENDELER			
Anleggsmidler			
Immaterielle eiendeler			
Utsatt skattefordel	12	766 921	0
Sum immaterielle eiendeler		766 921	0
Varige driftsmidler			
Tomter, bygninger og annen fast eiendom	5	28 102 942	30 176 757
Driftsløsøre, inventar, verktøy, kontormaskiner og lignende	5	13 953 110	17 597 844
Sum varige driftsmidler		42 056 052	47 774 601
Finansielle anleggsmidler			
Investering i datterselskap	6	18 431 567	18 431 567
Lån til foretak i samme konsern	13	5 500 000	7 007 234
Investeringer i tilknyttet selskap	6	109 800	109 800
Egenkapitalinnskudd		142 000	0
Netto pensjonsmidler	10	7 375 302	7 814 699
Sum finansielle anleggsmidler		31 558 669	33 363 300
Sum anleggsmidler		74 381 642	81 137 901
Omløpsmidler			
Varer			
Varer	16	1 473 889	1 300 482
Sum varer		1 473 889	1 300 482
Fordringer			
Kundefordringer	16	3 529 384	6 752 175
Andre fordringer		4 960 192	959 208
Fordring konsernbank	14	26 820 646	3 412 835
Konsernfordringer	13, 17	100 681	5 909 468
Sum fordringer		35 410 903	17 033 686
Investeringer			
Markedsbaserte obligasjoner	15	18 520 747	18 030 939
Sum investeringer		18 520 747	18 030 939



Balanse

Beløp i: NOK	Note	2020	2019
Bankinnskudd, kontanter og lignende			
Bankinnskudd, kontanter og lignende	14	979 101	36 205 915
Sum bankinnskudd, kontanter og lignende		979 101	36 205 915
Sum omløpsmidler		56 384 640	72 571 022
SUM EIENDELER		130 766 282	153 708 923
BALANSE - EGENKAPITAL OG GJELD			
Egenkapital			
Innskutt egenkapital			
Selskapskapital	8, 9	20 000 000	20 000 000
Overkurs	9	500 000	500 000
Sum innskutt egenkapital		20 500 000	20 500 000
Opptjent egenkapital			
Annen egenkapital	9	83 542 518	84 289 578
Sum opptjent egenkapital		83 542 518	84 289 578
Sum egenkapital		104 042 518	104 789 578
Gjeld			
Langsiktig gjeld			
Utsatt skatt	12	0	947 601
Sum avsetninger for forpliktelser		0	947 601
Annen langsiktig gjeld			
Gjeld til kredittinstitusjoner		8 250 000	9 750 000
Sum annen langsiktig gjeld	11, 13	8 250 000	9 750 000
Sum langsiktig gjeld		8 250 000	10 697 601
Kortsiktig gjeld			
Leverandørgjeld		3 479 925	6 176 882
Betalbar skatt	12	1 534 567	2 268 980
Skyldige offentlige avgifter		1 462 576	2 761 471



Balanse

Beløp i: NOK	Note	2020	2019
Gjeld konsernbank	14	0	14 040 779
Kortsiktig konserngjeld	17	54 817	1 102 032
Annen kortsiktig gjeld		11 941 879	11 871 600
Sum kortsiktig gjeld		18 473 764	38 221 744
Sum gjeld		26 723 764	48 919 345
SUM EGENKAPITAL OG GJELD		130 766 282	153 708 923



Konsernets resultatregnskap

Beløp i: NOK	Note	2020	2019
RESULTATREGNSKAP			
Inntekter			
Salgsinntekt		94 130 865	138 843 722
Annen driftsinntekt		2 157 684	3 219 470
Sum inntekter	2	96 288 549	142 063 192
Kostnader			
Varekostnad		23 738 986	51 249 206
Lønnskostnad	3	26 795 937	34 990 914
Avskrivning på varige driftsmidler og immaterielle eiendeler	5	10 430 608	10 775 012
Annen driftskostnad	4	35 086 894	37 794 171
Sum kostnader		96 052 425	134 809 303
Driftsresultat		236 124	7 253 889
Finansinntekter og finanskostnader			
Inntekt på investering i datterselskap og tilknyttet selskap	6	3 886 368	6 463 670
Annen renteinntekt		201 951	430 779
Annen finansinntekt	15	546 019	1 267 652
Sum finansinntekter		4 634 338	8 162 101
Annen rentekostnad		292 342	339 137
Annen finanskostnad		19 610	15 108
Sum finanskostnader		311 952	354 245
Netto finans		4 322 386	7 807 856
Ordinært resultat før skattekostnad		4 558 510	15 061 745
Skattekostnad på ordinært resultat	12	195 775	1 935 065
Ordinært resultat etter skattekostnad		4 362 735	13 126 680
Årsresultat		4 362 735	13 126 680
Minoritetsinteresser		0	0
Årsresultat etter minoritetsinteresser		4 362 735	13 126 680



Konsernets resultatregnskap

Beløp i: NOK	Note	2020	2019
Overføringer og disponeringer			
Overføring til/fra fond		4 362 735	13 126 680
Sum overføringer og disponeringer		4 362 735	13 126 680



Konsernets balanse

Beløp i: NOK	Note	2020	2019
BALANSE - EIENDELER			
Anleggsmidler			
Immaterielle eiendeler			
Hjemmeside	5	240 000	0
Utsatt skattefordel	12	882 158	0
Sum immaterielle eiendeler		1 122 158	0
Varige driftsmidler			
Tomter, bygninger og annen fast eiendom	5	44 182 114	46 191 212
Driftsløsøre, inventar, verktøy, kontormaskiner og lignende	5	14 769 712	18 726 449
Sum varige driftsmidler		58 951 826	64 917 661
Finansielle anleggsmidler			
Investeringer i tilknyttet selskap	6	8 506 076	6 334 565
Egenkapitalinnskudd		142 000	0
Investering i felleskontrollert virksomhet	6	12 685 446	10 616 854
Investering i aksjer og andeler	7	235 008	235 008
Netto pensjonsmidler	10	7 375 302	7 814 699
Sum finansielle anleggsmidler		28 943 832	25 001 126
Sum anleggsmidler		89 017 816	89 918 787
Omløpsmidler			
Varer			
Varelager / Prosjekt under arbeid	16	3 846 621	4 279 531
Sum varer		3 846 621	4 279 531
Fordringer			
Kundefordringer		4 187 136	7 468 502
Andre fordringer		7 280 009	5 029 675
Sum fordringer		11 467 145	12 498 177
Investeringer			
Markedsbaserte obligasjoner	15	18 520 747	18 030 939
Andre finansielle instrumenter	15	579 805	1 625 000
Sum investeringer		19 100 552	19 655 939




Konsernets balanse

Beløp i: NOK	Note	2020	2019
Bankinnskudd, kontanter og lignende			
Bankinnskudd, kontanter og lignende	14	36 427 367	35 958 398
Sum bankinnskudd, kontanter og lignende		36 427 367	35 958 398
Sum omløpsmidler		70 841 685	72 392 045
SUM EIENDELER		159 859 501	162 310 832
BALANSE - EGENKAPITAL OG GJELD			
Egenkapital			
Innskutt egenkapital			
Selskapskapital	8, 9	20 000 000	20 000 000
Overkurs	9	500 000	500 000
Sum innskutt egenkapital		20 500 000	20 500 000
Opptjent egenkapital			
Annen egenkapital	9	108 448 612	103 732 141
Sum opptjent egenkapital		108 448 612	103 732 141
Sum egenkapital		128 948 612	124 232 141
Gjeld			
Langsiktig gjeld			
Utsatt skatt	12	0	894 936
Sum avsetninger for forpliktelser		0	894 936
Annen langsiktig gjeld			
Gjeld til kredittinstitusjoner		8 250 000	9 750 000
Sum annen langsiktig gjeld		8 250 000	9 750 000
Sum langsiktig gjeld	11, 13	8 250 000	10 644 936
Kortsiktig gjeld			
Leverandørgjeld		3 871 753	7 302 565
Betalbar skatt	12	1 972 869	2 681 886
Skyldige offentlige avgifter		1 843 813	3 431 071



Konsernets balanse

Beløp i: NOK	Note	2020	2019
Annen kortsiktig gjeld		14 972 454	14 018 233
Sum kortsiktig gjeld		22 660 889	27 433 755
Sum gjeld		30 910 889	38 078 691
SUM EGENKAPITAL OG GJELD		159 859 501	162 310 832



Styrets beretning 2020

Trondheim Kino AS

Virksomhet, lokalisering og eierforhold

Trondheim Kino AS er et selskap heleid av Trondheim kommune. Selskapet ble etablert som aksjeselskap 1. september 1999, men ble etablert som virksomhet i 1918. Selskapets hovedvirksomhet er kinovirksomhet og annen virksomhet naturlig knyttet til dette. Bedriften er lokalisert ved Prinsen og Nova kinosenter i Trondheim samt Kimen Kulturhus i Stjørdal. Alle eierpålagte føringer som er kommunisert til selskapet, er fulgt opp.

Marked og omsetning

Kinoen hadde 310 000 besøkende fordelt på 17.000 forestillinger. Det utgjør et snitt på ca. 18 pr. forestilling for 2020. Antall besøkende på kino gikk ned fra 724 000 i 2019. 2020 er kinoens svakeste år noensinne og skyldes at vi ble hardt rammet av Corona pandemien. Kinoen startet året med to fantastiske måneder, men fra midten av mars og ut året slet vi sterkt med både nedstenging, restriksjoner og filmtilgang. Filmtilgangen ble særlig dårlig mot slutten av året da Oslo-regionen på nytt ble stengt ned.

Konsernet


I konsernet inngår Filmfest Trondheim AS, Trondheim Kino Utvikling AS og Trondheim Kino Eiendom AS med 100 % eierandel.

Filmfest Trondheim AS eier og driver Kosmorama Trondheim Internasjonale Filmfestival. Selskapets formål er å etablere og drive filmfestival i Trondheim, import av film og annen virksomhet naturlig knyttet til formidling av film.

Trondheim Kino Utvikling AS forvalter investeringene i Location Norway AS, Kinovasjon Norge AS, Storytelling Media AS, Filmweb AS og Filmparken AS. Selskapet ble opprettet for å utvikle og ivareta kinoens interesser, samt styrke kinoens økonomiske og strategiske posisjon. Dets formål er å eie, drive, etablere og utvikle selskap tilknyttet kino og film. Storytelling Media AS eies 100 % av Trondheim Kino Utvikling AS, og importerer og distribuerer film nasjonalt. Selskapet spiller en viktig rolle i den regionale filmbransjen og har sikret flere regionale produksjoner nasjonal distribusjon. Selskapet spiller også en viktig rolle med tanke på å sikre norske kinoer nok barnefilm av høy kvalitet.

Trondheim Kino Eiendom AS eier Prinsens gt 2A og B i Trondheim. Største leietaker er Trondheim Kino AS. Selskapets formål er å eie, forvalte, drive og utvikle eiendom.

Videre har Trondheim Kino AS tatt initiativ til etableringen av kinokjeden KinoNor AS i 2014, hvor selskapets eierandel er 45 %.



I konsernet Trondheim Kino inngår de heleide datterselskapene og resultatandeler for eierinteressene i de øvrige selskapene.

Fortsatt drift

Bedriftens regnskap gir etter styrets mening et tilfredsstillende bilde på Trondheim Kino AS sin situasjon per 31.12.2020. Årsresultatet ble på kr -747 tnok mot kr 10,5 mnok det foregående år. For konsernet ble årsresultatet 4,4 mnok mot 13,1 mnok i 2019.

Trondheim Kino AS har pr. 31.12.2020 en egenkapitalandel på 79,6 % i morselskapet og 80,7% i konsernet. Styret mener dette er tilfredsstillende og forsvarlig i forhold til den risiko som virksomheten medfører.

Styret bekrefter at forutsetningen for fortsatt drift er lagt til grunn ved avleggelsen av årsregnskapet.

Ansatte og miljø

Samlet sykefravær i 2020 var 3,1 %, det samme som i 2019. Styret er tilfreds med nivået på sykefraværet. Kinoen har jobbet systematisk med å redusere fraværet i et utfordrende år, og har iverksatt tiltak løpende. Styret har stor oppmerksomhet på å fortsette arbeidet med å redusere fravær og styrke arbeidsmiljøet og bedriften arbeider derfor kontinuerlig med arbeidsmiljøet og arbeidsmiljøet ved bedriften anses som godt.

HMS-arbeid

Bedriften har et godt fungerende HMS-arbeid og en oppdatert "Håndbok for internkontroll".

Likestilling

Trondheim Kino AS styre bestod i 2020 av 7 medlemmer; hvorav 3 kvinner og 4 menn. Fem medlemmer er valgt av generalforsamlingen. De ansatte velger to styrerepresentanter.


Selskapets ledergruppe består av 2 kvinner og 2 menn. Totalt for de fast tilsatte ved kinoen er fordelingen 63 % kvinner og 37 % menn.

Både styret og ledelsen er bevisst på de samfunnsmessige forventningene om tiltak for å fremme likestilling i bedriften, og deler denne ambisjonen.

Ytre miljø

Den type virksomhet som bedriften utøver har lite påvirkning på det ytre miljø. Likevel har styret og administrasjonen fokus på å redusere eventuell negativ miljømessig påvirkning. Selskapet er miljøsertifisert som "Miljøfyrtårn" og har fokus på vår innvirkning på miljøet rundt oss. Både internt og eksternt miljøarbeid er prioriterte satsingsområder for bedriften og i 2019 valgte kinoen ut 4 av FNs bærekraftsmål en skal arbeide målrettet med. Kinoen samarbeider med "Too good to go" for å unngå matsvinn både i Trondheim og i Stjørdal.





Finansiell risiko

Selskapet er eksponert mot endringer i rentenivået da selskapets langsiktige lån er rentebærende. Selskapet har hele likviditetsbeholdning i bank og obligasjonsfond med lav risiko. Risiko for at motparter ikke har økonomisk evne til å oppfylle sine forpliktelser anses lav, da det historisk har vært lite tap på fordringer. Likviditeten i selskapet er tilfredsstillende.


Utvikling fremover

Trondheim Kino skal fortsatt ha hovedfokus på å gi vårt publikum gode kinoopplevelser, og arbeidet med å kvalitetssikre og forsterke dette vil være prioritert fremover. De økonomiske og markedsmessige konsekvensene av Corona pandemien har vært enorme for bransjen, og spenningen ligger nå i å se hvilke konsekvenser pandemien vil få for oss, både på kort og lang sikt.

I 2020 har Fosnavåg kino og Sjøborg kino blitt med i KinoNor som kjedemedlemmer. Gjennom kinokjeden KinoNor vil Trondheim kino arbeide videre for å bedre våre innkjøpsavtaler og dermed effektivisere driften ytterligere. I 2020 inngikk KinoNor avtale med Filmgrail om utvikling av felles nettsider, app og CRM-system.

Videre satsing på filmfestivalen Kosmorama gjennom datterselskapet Filmfest Trondheim AS, er en oppgave Trondheim Kino prioriterer høyt. I 2020 ble festivalen gjennomført som normalt like før nedstengingen i mars.





Resultat og anvendelse

Styret foreslår at underskuddet i Trondheim Kino AS på kr -747,060,- disponeres på følgende måte:

Overført fra annen egenkapital:	kr -747 060,-
<u>Avsatt til utbytte:</u>	<u>kr 0,-</u>
Sum disponeringer:	kr -747 060,-

*Trondheim 31.12.2020
12.05.2020*

Bente Haugrønning
Styrets leder

Yngve Brox
Styrets nestleder

Ola Lund Renolen
Styremedlem

Inge Røstum
Styremedlem

Nina Steen
Styremedlem

Knut Erik Slettum
Styremedlem

Thea Segtnan
Styremedlem

Arild Kalkvik
Direktør





Verifikasjon

Transaksjon 09222115557447199538

Dokument

Styrets beretning Trondheim Kino 2020
Hoveddokument
4 sider
Initiert på 2021-05-21 09:08:17 CEST (+0200) av Kirsten Myrhaug (KM)
Ferdigstilt den 2021-05-25 13:24:01 CEST (+0200)

Initiativtaker

Kirsten Myrhaug (KM)
Trondheim Kino AS
kirsten@trondheimkino.no
+4746470956

Signerende parter

Bente Haugrønning (BH)
bente@pilareidendom.no
Signert 2021-05-21 10:24:48 CEST (+0200)

Yngve Brox (YB)
yngve.brox@gmail.com
Signert 2021-05-21 11:33:13 CEST (+0200)

Ola Lund Renolen (OLR)
ola-lund.renolen@trondheim.kommune.no
Signert 2021-05-25 07:52:43 CEST (+0200)

Inge Røstum (IR)
inge.rostum@smn.no
Signert 2021-05-25 09:32:40 CEST (+0200)

Knut Erik Slettum (KES)
knut.erik@trondheimkino.no
Signert 2021-05-21 12:09:15 CEST (+0200)

Thea Segtnan (TS)
theasegtnan@gmail.com
Signert 2021-05-21 09:39:02 CEST (+0200)

Nina Steen (NS)
Nina.Steen@sit.no
Signert 2021-05-25 13:24:01 CEST (+0200)

Arild Kalkvik (AK)
arild@trondheimkino.no
Signert 2021-05-21 09:46:54 CEST (+0200)

Denne verifiseringen ble utstedt av Scrive. Informasjon i kursiv har blitt verifisert trygt av Scrive. For mer informasjon/bevis som angår dette dokumentet, se de skjulte vedleggene. Bruk en PDF-leser, som Adobe Reader, som kan vise skjulte vedlegg for å se vedleggene. Vennligst merk at hvis du skriver ut dokumentet, kan ikke en utskrevet kopi verifiseres som original i henhold til bestemmelsene nedenfor, og at en enkel utskrift vil være uten innholdet i de skjulte vedleggene. Den digitale signeringsprosessen (elektronisk forsegling) garanterer at dokumentet og de skjulte vedleggene er originale, og dette kan dokumenteres matematisk og uavhengig av Scrive. Scrive tilbyr også en tjeneste som lar deg automatisk verifisere at dokumentet er originalt på: <https://scrive.com/verify>





Deloitte.

Deloitte AS
Dyre Halses gate 1A
NO-7042 Trondheim
Norway

Tel: +47 73 87 69 00
www.deloitte.no

Til generalforsamlingen i Trondheim Kino AS

UAVHENGIG REVISORS BERETNING

Uttalelse om revisjonen av årsregnskapet

Konklusjon

Vi har revidert Trondheim Kino AS' årsregnskap som viser et underskudd i selskapsregnskapet på kr 747 060 og et overskudd i konsernregnskapet på kr 4 362 735. Årsregnskapet består av:

- selskapsregnskapet, som består av balanse per 31. desember 2020, resultatregnskap og kontantstrømpstilling for regnskapsåret avsluttet per denne datoen og noter til årsregnskapet, herunder et sammendrag av viktige regnskapsprinsipper, og
- konsernregnskapet, som består av balanse per 31. desember 2020, resultatregnskap og kontantstrømpstilling for regnskapsåret avsluttet per denne datoen og noter til årsregnskapet, herunder et sammendrag av viktige regnskapsprinsipper.

Etter vår mening:

- er årsregnskapet avgitt i samsvar med lov og forskrifter
- gir det medfølgende selskapsregnskapet et rettviseende bilde av den finansielle stillingen til Trondheim Kino AS per 31. desember 2020 og av selskapets resultater og kontantstrømmer for regnskapsåret som ble avsluttet per denne datoen i samsvar med regnskapslovens regler og god regnskapsskikk i Norge.
- gir det medfølgende konsernregnskapet et rettviseende bilde av den finansielle stillingen til konsernet Trondheim Kino AS per 31. desember 2020 og av konsernets resultater og kontantstrømmer for regnskapsåret som ble avsluttet per denne datoen i samsvar med regnskapslovens regler og god regnskapsskikk i Norge.

Grunnlag for konklusjonen

Vi har gjennomført revisjonen i samsvar med lov, forskrift og god revisjonsskikk i Norge, herunder de internasjonale revisjonsstandardene International Standards on Auditing (ISA-ene). Våre oppgaver og plikter i henhold til disse standardene er beskrevet i Revisors oppgaver og plikter ved revisjon av årsregnskapet. Vi er uavhengige av selskapet og konsernet slik det kreves i lov og forskrift, og har overholdt våre øvrige etiske forpliktelser i samsvar med disse kravene. Etter vår oppfatning er innhentet revisjonsbevis tilstrekkelig og hensiktsmessig som grunnlag for vår konklusjon.

Øvrig informasjon

Ledelsen er ansvarlig for øvrig informasjon. Øvrig informasjon omfatter informasjon i årsrapporten bortsett fra årsregnskapet og den tilhørende revisjonsberetningen.

Vår uttalelse om revisjonen av årsregnskapet dekker ikke øvrig informasjon, og vi attesterer ikke den øvrige informasjonen.

I forbindelse med revisjonen av årsregnskapet er det vår oppgave å lese øvrig informasjon med det formål å vurdere hvorvidt det foreligger vesentlig inkonsistens mellom øvrig informasjon og årsregnskapet, kunnskap vi har opparbeidet oss under revisjonen, eller hvorvidt den tilsynelatende inneholder vesentlig feilinformasjon.

Dersom vi konkluderer med at den øvrige informasjonen inneholder vesentlig feilinformasjon er vi pålagt å rapportere det. Vi har ingenting å rapportere i så henseende.

Deloitte refers to one or more of Deloitte Touche Tohmatsu Limited ("DTL"), its global network of member firms, and their related entities (collectively, the "Deloitte organization"). DTL (also referred to as "Deloitte Global") and each of its member firms and related entities are legally separate and independent entities, which cannot obligate or bind each other in respect of third parties. DTL and each DTL member firm and related entity is liable only for its own acts and omissions, and not those of each other. DTL does not provide services to clients. Please see www.deloitte.no to learn more.

© Deloitte AS

Registrert i Foretaksregisteret Medlemmer av Den norske Revisorforening
Organisasjonsnummer: 980 211 282

Penneo Dokumentnøkkel: AHO14-6BA6X-QKQFT-NNTG6-DJJWT-D11B6



Deloitte.

side 2
Uavhengig revisors beretning -
Trondheim Kino AS

Styrets og daglig leders ansvar for årsregnskapet

Styret og daglig leder (ledelsen) er ansvarlig for å utarbeide årsregnskapet i samsvar med lov og forskrifter, herunder for at det gir et rettviseende bilde i samsvar med regnskapslovens regler og god regnskapsskikk i Norge. Ledelsen er også ansvarlig for slik intern kontroll som den finner nødvendig for å kunne utarbeide et årsregnskap som ikke inneholder vesentlig feilinformasjon, verken som følge av misligheter eller utilsiktede feil.

Ved utarbeidelsen av årsregnskapet er ledelsen ansvarlig for å ta standpunkt til selskapets og konsernets evne til fortsatt drift, og på tilbørlig måte å opplyse om forhold av betydning for fortsatt drift. Forutsetningen om fortsatt drift skal legges til grunn for årsregnskapet så lenge det ikke er sannsynlig at virksomheten vil bli avvirket.

Revisors oppgaver og plikter ved revisjonen av årsregnskapet

Vårt mål med revisjonen er å oppnå betryggende sikkerhet for at årsregnskapet som helhet ikke inneholder vesentlig feilinformasjon, verken som følge av misligheter eller utilsiktede feil, og å avgi en revisjonsberetning som inneholder vår konklusjon. Betryggende sikkerhet er en høy grad av sikkerhet, men ingen garanti for at en revisjon utført i samsvar med lov, forskrift og god revisjonsskikk i Norge, herunder ISA-ene, alltid vil avdekke vesentlig feilinformasjon som eksisterer. Feilinformasjon kan oppstå som følge av misligheter eller utilsiktede feil. Feilinformasjon blir vurdert som vesentlig dersom den enkeltvis eller samlet med rimelighet kan forventes å påvirke økonomiske beslutninger som brukerne foretar basert på årsregnskapet.

Som del av en revisjon i samsvar med lov, forskrift og god revisjonsskikk i Norge, herunder ISA-ene, utøver vi profesjonelt skjønn og utviser profesjonell skepsis gjennom hele revisjonen. I tillegg:

- identifiserer og anslår vi risikoen for vesentlig feilinformasjon i regnskapet, enten det skyldes misligheter eller utilsiktede feil. Vi utformer og gjennomfører revisjonshandlinger for å håndtere slike risikoer, og innhenter revisjonsbevis som er tilstrekkelig og hensiktsmessig som grunnlag for vår konklusjon. Risikoen for at vesentlig feilinformasjon som følge av misligheter ikke blir avdekket, er høyere enn for feilinformasjon som skyldes utilsiktede feil, siden misligheter kan innebære samarbeid, forfalskning, bevisste utelatelser, uriktige fremstillinger eller overstyring av internkontroll.
- opparbeider vi oss en forståelse av den interne kontroll som er relevant for revisjonen, for å utforme revisjonshandlinger som er hensiktsmessige etter omstendighetene, men ikke for å gi uttrykk for en mening om effektiviteten av selskapets og konsernets interne kontroll.
- evaluerer vi om de anvendte regnskapsprinsippene er hensiktsmessige og om regnskapsestimaterne og tilhørende noteopplysninger utarbeidet av ledelsen er rimelige.
- konkluderer vi på hensiktsmessigheten av ledelsens bruk av fortsatt drift-forutsetningen ved avleggelsen av regnskapet, basert på innhentede revisjonsbevis, og hvorvidt det foreligger vesentlig usikkerhet knyttet til hendelser eller forhold som kan skape tvil av betydning om selskapets og konsernets evne til fortsatt drift. Dersom vi konkluderer med at det eksisterer vesentlig usikkerhet, kreves det at vi i revisjonsberetningen henleder oppmerksomheten på tilleggsopplysningene i regnskapet, eller, dersom slike tilleggsopplysninger ikke er tilstrekkelige, at vi modifiserer vår konklusjon om årsregnskapet og årsberetningen. Våre konklusjoner er basert på revisjonsbevis innhentet inntil datoen for revisjonsberetningen. Etterfølgende hendelser eller forhold kan imidlertid medføre at selskapet og konsernet ikke fortsetter driften.
- evaluerer vi den samlede presentasjonen, strukturen og innholdet, inkludert tilleggsopplysningene, og hvorvidt årsregnskapet representerer de underliggende transaksjonene og hendelsene på en måte som gir et rettviseende bilde.
- innhenter vi tilstrekkelig og hensiktsmessig revisjonsbevis vedrørende den finansielle informasjonen til enhetene eller forretningsområdene i konsernet for å kunne gi uttrykk for en mening om det konsoliderte regnskapet. Vi er ansvarlige for å lede, følge opp og gjennomføre konsernrevisjonen. Vi alene er ansvarlige for vår revisjonskonklusjon.

Vi kommuniserer med dem som har overordnet ansvar for styring og kontroll blant annet om det planlagte omfanget av revisjonen og til hvilken tid revisjonsarbeidet skal utføres. Vi utveksler også informasjon om forhold av betydning som vi har avdekket i løpet av revisjonen, herunder om eventuelle svakheter av betydning i den interne kontrollen.

Permeo Dokumentnøkkel: AHO14-6BA6X-CKQFT-NNTG6-DJWJT-D11B6



Deloitte.

side 3
Uavhengig revisors beretning -
Trondheim Kino AS

Uttalelse om andre lovmessige krav

Konklusjon om årsberetningen

Basert på vår revisjon av årsregnskapet som beskrevet ovenfor, mener vi at opplysningene i årsberetningen om årsregnskapet, forutsetningen om fortsatt drift og forslaget til resultatdisponering er konsistente med årsregnskapet og i samsvar med lov og forskrifter.

Konklusjon om registrering og dokumentasjon

Basert på vår revisjon av årsregnskapet som beskrevet ovenfor, og kontrollhandlinger vi har funnet nødvendig i henhold til internasjonal standard for attestasjonsoppdrag (ISAE) 3000 «Attestasjonsoppdrag som ikke er revisjon eller forenklet revisorkontroll av historisk finansiell informasjon», mener vi at ledelsen har oppfylt sin plikt til å sørge for ordentlig og oversiktlig registrering og dokumentasjon av selskapets regnskapsopplysninger i samsvar med lov og god bokføringskikk i Norge.

Trondheim, 25. mai 2021
Deloitte AS

Per Kr. Forseth
statsautorisert revisor

Penneo Dokumentnøkkel: AH014-6BA6X-QKQFT-NNTG6-DJJWT-D11B6



PENNEO

Signaturene i dette dokumentet er juridisk bindende. Dokument signert med "Penneo"™ - sikker digital signatur.
De signerende parter sin identitet er registrert, og er listet nedenfor.

"Med min signatur bekrefter jeg alle datoer og innholdet i dette dokument."

Per Kristian Forseth

Statsautorisert revisor

Serienummer: 9578-5999-4-2709515

IP: 84.202.xxx.xxx

2021-05-25 12:57:10Z



Penneo Dokumentnøkkel: AH014-6BA6X-CKQFT-NNTG6-DJJWT-D1B6

Dokumentet er signert digitalt, med **Penneo.com**. Alle digitale signatur-data i dokumentet er sikret og validert av den datamaskin-utregnede hash-verdien av det opprinnelige dokument. Dokumentet er låst og tids-stemplet med et sertifikat fra en betrodd tredjepart. All kryptografisk bevis er integrert i denne PDF, for fremtidig validering (hvis nødvendig).

Hvordan bekrefter at dette dokumentet er originalen?

Dokumentet er beskyttet av ett Adobe CDS sertifikat. Når du åpner dokumentet i

Adobe Reader, skal du kunne se at dokumentet er sertifisert av **Penneo e-signature service <penneo@penneo.com>**. Dette garanterer at innholdet i dokumentet ikke har blitt endret.


Det er lett å kontrollere de kryptografiske beviser som er lokalisert inne i dokumentet, med Penneo validator - <https://penneo.com/validate>



Konsernregnskap

TRONDHEIM KINO AS

2020





Konsernregnskap TRONDHEIM KINO AS Resultatregnskap

MORSELSKAP			KONSERN		
2019	2020	NOTE	2020	2019	
DRIFTSINNEKTER OG DRIFTSKOSTNADER					
125 132 746	82 569 568		94 130 865	138 843 722	
2 961 496	2 000 711		2 157 684	3 219 470	
128 094 242	84 570 279	2	96 288 549	142 063 192	
DRIFTSKOSTNADER					
46 957 284	20 880 826		23 738 986	51 249 206	
29 760 827	22 031 553	3	26 795 937	34 990 914	
9 565 183	9 270 388	5	10 430 608	10 775 012	
35 713 981	33 743 156	4	35 086 894	37 794 171	
121 997 275	85 925 923		96 052 425	134 809 303	
6 096 967	-1 355 644		236 124	7 253 889	
FINANSINNEKTER OG FINANSKOSTNADER					
5 024 768	0	6	3 886 368	6 463 670	
257 907	162 775	13	0	0	
430 368	201 929		201 951	430 779	
986 923	493 771	15	546 019	1 267 652	
-314 999	-137 179		0	0	
-338 740	-292 667		-292 342	-339 137	
0	0		-19 610	-15 108	
6 046 227	428 629		4 322 386	7 807 856	
12 143 194	-927 015		4 558 510	15 061 745	
1 605 610	-179 955	12	195 775	1 935 065	
10 537 584	-747 060		4 362 735	13 126 680	
10 537 584	-747 060		4 362 735	13 126 680	
OVERFØRINGER					
-10 537 584	0				
0	747 060				
-10 537 584	747 060				





Konsernregnskap
TRONDHEIM KINO AS
Balanse pr 31. desember

MORSELSKAP			KONSERN		
2019	2020	NOTE	EIENDELER	2020	2019
			Anleggsmidler		
0	766 921	12	Utsatt skattefordel	882 158	0
0	0	5	Hjemmeside	240 000	0
0	766 921		Sum immaterielle eiendeler	1 122 158	0
			Varige driftsmidler		
30 176 757	28 102 942	5	Tomter, bygninger og annen fast eiendom	44 182 114	46 191 212
17 597 844	13 953 110	5	Driftsløsøre, inventar, verktøyo.l	14 769 712	18 726 449
47 774 601	42 056 052		Sum varige driftsmidler	58 951 826	64 917 661
			Finansielle anleggsmidler		
18 431 567	18 431 567	6	Investering i datterselskap	0	0
7 007 234	5 500 000	13	Lån til foretak i samme konsern	0	0
109 800	109 800	6	Investeringer i tilknyttet selskap	8 506 076	6 334 565
0	142 000		Egenkapitalinnskudd	142 000	0
0	0	6	Investeringer i felles kontrollert virksomhet	12 685 446	10 616 854
0	0	7	Investeringer i aksjer og andeler	235 008	235 008
7 814 699	7 375 302	10	Netto pensjonsmidler	7 375 302	7 814 699
33 363 300	31 558 669		Sum finansielle anleggsmidler	28 943 832	25 001 126
81 137 901	74 381 642		Sum anleggsmidler	89 017 816	89 918 787
			Omløpsmidler		
1 300 482	1 473 889	16	Varelager / Prosjekt under arbeid	3 846 621	4 279 531
			Fordringer		
6 752 175	3 529 384		Kundefordringer	4 187 136	7 468 502
5 909 468	100 681	13, 17	Fordringer på selskap i samme konsern	0	0
3 412 835	26 820 646	14	Fordring konsernbank	0	0
959 208	4 960 192		Andre fordringer	7 280 009	5 029 675
17 033 686	35 410 903		Sum fordringer	11 467 145	12 498 177
			Investeringer		
18 030 939	18 520 747	15	Markedsbaserte obligasjoner	18 520 747	18 030 939
0	0	15	Andre finansielle instrumenter	579 805	1 625 000
18 030 939	18 520 747		Sum investeringer	19 100 552	19 655 939
36 205 914	979 101	14	Bankinnskudd, kontanter o.l.	36 427 367	35 958 398
72 571 021	56 384 640		Sum omløpsmidler	70 841 685	72 392 045
153 708 923	130 766 282		SUM EIENDELER	159 859 501	162 310 832





**Konsernregnskap
TRONDHEIM KINO AS
Balanse pr 31. desember**

MORSELSKAP			KONSERN		
2019	2020	NOTE	EGENKAPITAL OG GJELD	2020	2019
			Egenkapital		
			Innskutt egenkapital		
20 000 000	20 000 000	8, 9	Selskapskapital (20.000 aksjer á kr 1.000)	20 000 000	20 000 000
500 000	500 000	9	Overkurs	500 000	500 000
<u>20 500 000</u>	<u>20 500 000</u>		Sum innskutt egenkapital	<u>20 500 000</u>	<u>20 500 000</u>
			Opptjent egenkapital		
84 289 578	83 542 518	9	Annen egenkapital	108 448 612	103 732 141
<u>84 289 578</u>	<u>83 542 518</u>		Sum opptjent egenkapital	<u>108 448 612</u>	<u>103 732 141</u>
			Minoritetsinteresser	0	0
<u>104 789 578</u>	<u>104 042 518</u>	9	Sum egenkapital	<u>128 948 612</u>	<u>124 232 141</u>
			Gjeld		
			Avsetning for forpliktelser		
947 601	0	12	Utsatt skatt	0	894 936
<u>947 601</u>	<u>0</u>		Sum avsetninger for forpliktelser	<u>0</u>	<u>894 936</u>
			Annen langsiktig gjeld		
9 750 000	8 250 000		Gjeld til kredittinstitusjoner	8 250 000	9 750 000
<u>9 750 000</u>	<u>8 250 000</u>	11,13	Sum annen langsiktig gjeld	<u>8 250 000</u>	<u>9 750 000</u>
			Kortsiktig gjeld		
14 040 779	0	14	Gjeld konsernbank	0	0
1 102 032	54 817	17	Gjeld til selskap i samme konsern	0	0
6 176 882	3 479 925		Leverandørgjeld	3 871 753	7 302 565
2 268 980	1 534 567	12	Betalbar skatt	1 972 869	2 681 886
2 761 471	1 462 576		Skyldige offentlige avgifter	1 843 813	3 431 071
0	0	17	Foreslått utbytte	0	0
<u>11 871 600</u>	<u>11 941 879</u>		Annen kortsiktig gjeld	<u>14 972 454</u>	<u>14 018 233</u>
<u>38 221 744</u>	<u>18 473 764</u>		Sum kortsiktig gjeld	<u>22 660 889</u>	<u>27 433 755</u>
<u>48 919 345</u>	<u>26 723 764</u>		Sum gjeld	<u>30 910 889</u>	<u>38 078 691</u>
<u>153 708 923</u>	<u>130 766 282</u>		SUM EGENKAPITAL OG GJELD	<u>159 859 501</u>	<u>162 310 832</u>

Trondheim, 12. mai 2021

Styret for Trondheim Kino AS

Bente Haugrønning
Styrets leder

Yngve Brox
Styrets nestleder

Ola Lund Renolen
Styremedlem

Inge Røstum
Styremedlem

Nina Steen
Styremedlem

Thea C.Aune Segtnan
Styremedlem

Knut Erik Slettum
Styremedlem

Arild Kalkvik
Direktør





Konsernregnskap TRONDHEIM KINO AS Noter til regnskapet 2020

Note 1 Regnskapsprinsipper

Årsregnskapet er satt opp i samsvar med regnskapsloven av 1998 og god regnskapsskikk i Norge.

Konsolideringsprinsipper

Konsernregnskapet omfatter Trondheim Kino AS med datterselskaper hvor Trondheim Kino AS eier direkte eller indirekte mer enn 50 prosent. Det er anvendt ensartede regnskapsprinsipper i konsernselskapenes regnskaper. Alle vesentlige transaksjoner og mellomværende mellom selskaper i konsernet er eliminert. Investeringer i selskaper hvor konsernet har betydeliginnflytelse (tilknyttede selskaper) behandles etter egenkapitalmetoden i konsernregnskapet. Betydelig innflytelse foreligger normalt når konsernet eier fra 20 til 50 prosent av den stemmeberettigede kapitalen.

Aksjer i datterselskaper er eliminert i konsernregnskapet etter oppkjøpsmetoden. Dette innebærer at det oppkjøpte selskapets eiendeler og gjeld vurderes til virkelig verdi på kjøpstidspunktet, og eventuell merpris ut over dette klassifiseres som goodwill.

Hovedregel for vurdering og klassifisering av eiendeler og gjeld

Eiendeler bestemt til varig eie eller bruk er klassifisert som anleggsmidler. Andre eiendeler er klassifisert som omløpsmidler. Fordringer som skal tilbakebetales innen et år er klassifisert som omløpsmidler. Ved klassifisering av kortsiktig og langsiktig gjeld er tilsvarende kriterier lagt til grunn.

Anleggsmidler er vurdert til anskaffelseskost med fradrag for planmessige avskrivninger. Dersom virkelig verdi av anleggsmidler er lavere enn balanseført verdi og verdifallet forventes ikke å være forbigående, er det foretatt nedskrivning til virkelig verdi. Anleggsmidler med begrenset økonomisk levetid avskrives lineært over den økonomiske levetiden.

Omløpsmidler er vurdert til laveste av anskaffelseskost og virkelig verdi. Annen langsiktig gjeld og kortsiktig gjeld er vurdert til pålydende beløp.

Aksjer og andeler i tilknyttet selskap og datterselskap

Investeringer i datterselskaper er balanseført til anskaffelseskost. Investeringene blir nedskrevet til virkelig verdi dersom verdifallet ikke er forbigående. Tilsvarende gjelder for investeringer i tilknyttede selskaper.

Eierandeler i felles kontrollert virksomhet

Eierandeler i felles kontrollert virksomhet vurderes etter kostmetoden.

Andre anleggsaksjer

Anleggsaksjer, hvor selskapet ikke har betydelig innflytelse, balanseføres til anskaffelseskost. Investeringene blir nedskrevet til virkelig verdi dersom verdifallet ikke er forbigående. Mottatt utbytte og andre overskuddsutdelinger fra selskapene inntektsføres som annen finansinntekt.

Investeringer klassifisert som omløpsmidler

Markedsbaserte finansielle instrumenter, herunder aksjer og obligasjoner, som inngår i en handelsportefølje er vurdert til virkelig verdi på balansedagen. Andre investeringer er vurdert til laveste av gjennomsnittlig anskaffelseskost og virkelig verdi på balansedagen.

Varer

Varer er vurdert til laveste av anskaffelseskost etter FIFO-metoden og netto salgsverdi.

Fordringer

Kundefordringer og andre fordringer er oppført til pålydende etter fradrag for avsetning til forventet tap. Avsetning til tap gjøres på grunnlag av en individuell vurdering av de enkelte fordringene.

Bankinnskudd, kontanter o.l.

Bankinnskudd, kontanter o.l. inkluderer kontanter, bankinnskudd og andre betalingsmidler med forfallsdato som er kortere enn tre måneder fra anskaffelse.

Pensjoner

Ved regnskapsføring av pensjon er lineær opptjeningsprofil og forventet sluttlønn som opptjeningsgrunnlag lagt til grunn. Planendringer fordeles over gjenværende opptjeningsperiode. Arbeids giveravgift er inkludert i tallene.





Note 4 Annen driftskostnad

Spesifisering av andre driftskostnader.

Morselskap		Annen driftskostnad	Konsern	
2019	2020		2020	2019
2 257 637	2 755 746	Reklamekostnader	4 602 885	5 444 675
1 325 005	1 335 675	Data, internett, kommunikasjon	1 383 123	1 374 971
0	0	Andre tjenester	1 175 692	697 790
32 131 339	29 651 735	Andre kostnader	27 925 194	30 276 734
35 713 981	33 743 156	Sum	35 086 894	37 794 171

Note 5 Varige driftsmidler

Morselskap

	Tomter, bygn. og annen fast eiendom	Driftsløs. inventar, verktøy ol	SUM
Anskaffelseskost 01.01.	52 824 317	71 060 637	123 884 954
Tilgang kjøpte driftsmidler	2 688 250	880 170	3 568 420
Avgang	0	16 582	16 582
Anskaffelseskost 31.12.	55 512 567	71 924 225	127 436 792
Akkumulerte avskrivninger 31.12.	25 601 374	59 779 366	85 380 740
Netto akk. og rev. nedskr. 31.12.	0	0	0
Avskrivninger, nedskrivninger og rev. ned. 31.12.	25 601 374	59 779 366	85 380 740
Bokført verdi pr. 31.12.	29 911 193	12 144 859	42 056 052
Årets avskrivninger	2 993 686	6 276 702	9 270 388
Økonomisk levetid	2- 6 %	10 - 25 %	
Avskrivningsplan	Lineær	Lineær	
Årlig leie av ikke balanseførte driftsmidler	14 884 632	161 278	15 045 910





Konsem

	Hjemmeside	Tomter, bygn. og annen fast eiendom	Driftsløs. inventar, verktøy ol	SUM
Anskaffelseskost 01.01.		72 893 023	74 223 323	147 116 346
Tilgang kjøpte driftsmidler	240 000	3 510 169	971 183	4 721 352
Avgang		0	16 582	16 582
Anskaffelseskost 31.12.	240 000	76 403 192	75 177 924	151 821 116
Akkumulerte avskrivninger 31.12.	0	30 412 828	62 216 464	92 629 292
Netto akk. og rev. nedskr. 31.12.	0	0	0	0
Avskrivninger, nedskrivninger og rev. ned. 31.12.	0	30 412 828	62 216 464	92 629 292
Bokført verdi pr. 31.12.	240 000	45 990 364	12 961 460	59 191 824
Årets avskrivninger		3 750 889	6 679 719	10 430 608
Økonomisk levetid		2- 6 %	10 - 25 %	
Avskrivningsplan		Lineær	Lineær	
Årlig leie av ikke balanseførte driftsmidler		11 750 473	276 047	12 026 520

Note 6 Datterselskap, tilknyttet selskap m.v.

Morselskap

Firma	Resultat 2020	Egenkapital 31.12.2020	Ansk.-tidspunkt	Konsolidert (ja/nei)	Stemme og Eierandel	Mottatt Utbytte 2020
Filmfest Trondheim AS	1 467	3 039 013	13.04.02	ja	100,00 %	0
Trondheim Kino Utvikling AS	1 927 146	18 313 713	19.12.11	ja	100,00 %	0
Trondheim Kino Eindom AS	870 192	2 325 246	06.10.12	ja	100,00 %	0
Kinonor AS	13 328	282 603	18.09.14	nei	45,00 %	0

Samtlige datterselskap og tilknyttede selskap har forretningskontor i Trondheim.

Konsem

Firma	Resultat 2020	Egenkapital 31.12.2020	Ansk.-tidspunkt	Konsolidert (ja/nei)	Forretningskontor	Stemme og Eierandel
Storytelling Media AS	424 622	2 242 372	28.09.11	ja	Trondheim	100,00 %

Konsem

Tilknyttede selskaper innarbeidet etter EK-metode	Kinonor AS	Kinovasjon Norge AS	Location Norway AS
Eierandel	45 %	34,16 %	50 %
Møverdianalyse			
Andel balanseført egenkapital på kjøpstidspunkter	98 000	55 000	1 340 000
Henførbær merverdi	0	0	0
Goodwill	0	0	720 000
Anskaffelseskost	98 000	55 000	2 060 000
Beregning av årets resultatandel			
Andel årets resultat	5 998	2 165 513	1 714 857
Avskrivning goodwill	0	0	0
Årets resultatandel	5 998	2 165 513	1 714 857
Beregning av balanseført verdi 31.12.			
Inngående balanse 01.01.	146 432	6 188 133	10 616 854
Andel årets resultat	5 998	2 165 513	1 714 857
Overføringer til/fra selskapet (utbytte, konsembidrag)	0	0	0
Korrigerende av merverdi tidligere år	0	0	353 735
Utgående balanse 31.12.	152 430	8 353 646	12 685 446





Note 7 Andre aksjeinvesteringer

Konsem

	Eierandel	Ansk.kost	Balanseført verdi
<u>Anleggsmidler:</u>			
Filmparken AS	0,87 %	144 508	144 508
Filmweb AS	9,58 %	90 500	90 500
Sum		235 008	235 008

Note 8 Aksjekapital og aksjonærinformasjon

Aksjekapitalen i morselskapet pr. 31.12.2020 består av 20.000 aksjer á kr 1.000.
Samtlige aksjer eies av Trondheim Kommune.

Note 9 Egenkapital

Morselskap

	Aksje kapital	Overkurs	Annen egenkap.	Sum
Egenkapital 01.01.	20 000 000	500 000	84 289 578	104 789 578
<u>Årets endring i egenkapital:</u>				
Avsatt til utbytte	0	0	0	0
Årets resultat	0	0	-747 060	-747 060
Egenkapital 31.12.	20 000 000	500 000	83 542 518	104 042 518

Konsem

Egenkapital 01.01	124 232 141
<u>Årets endring i egenkapital:</u>	
Årets resultat	4 362 735
Avsatt utbytte	0
Korr regnskap tidl år for TS	353 736
Omregingsdifferanse	0
Egenkapital 31.12	128 948 612





Note 10 Pensjonskostnader, -midler og -forpliktelser

Selskapet har pensjonsordninger som omfatter i alt 21 yrkesaktive og 25 pensjonister. Tilsvarende tall for 2019 var 22 og 24. Ordningene gir rett til definerte fremtidige ytelser. Disse er i hovedsak avhengig av antall opptjeningsår, lønnsnivå ved oppnådd pensjonsalder og størrelsen på ytelsene fra folketrygden. Forpliktelsene er fondert gjennom et forsikringselskap. I tillegg har ledende ansatte en tilleggspensjon utover den generelle ordning. Denne finansieres over selskapets drift og er udekket.

Morselskap			Konsern	
2019	2020		2020	2019
1 425 165	1 277 790	Nåverdi av årets pensjonsopptjening	1 277 790	1 425 165
1 763 107	1 480 092	Rentekostnad av pensjonsforpliktelsen	1 480 092	1 763 107
-2 271 131	-2 135 271	Avkastning på pensjonsmidler	-2 135 271	-2 271 131
139 009	117 976	Administrasjonskostnad	117 976	139 009
1 790 797	994 995	Resultatført estimatendring/-avvik	994 995	1 790 797
2 846 947	1 735 582	*) Netto pensjonskostnad	1 735 582	2 846 947

Morselskap			Konsern	
Sikrede (kollektive)	Usikrede (AFP)		Sikrede (kollektive)	Usikrede (AFP)
80 229 713	0	Beregnete pensjonsforpliktelser	80 229 713	0
-68 341 627	0	Pensjonsmidler (til markedsverdi)	-68 341 627	0
-18 351 981	0	Ikke resultatført virkning av estimatavvik	-18 351 981	0
-911 407	0	Periodisert arbeidsgiveravgift	-911 407	0
-7 375 302	0	Netto pensjonsmidler	-7 375 302	0

Økonomiske forutsetninger:	2020	2019
Diskonteringsrente	1,70 %	2,30 %
Forventet lønnsregulering	2,25 %	2,25 %
Forventet avkastning på fondsmidler	3,00 %	3,80 %
Årlig vekst i folketrygdens grunnbeløp	2,00 %	2,00 %
Årlig forventet reg. av pensjoner under utbetaling	1,24 %	1,24 %
Arbeidsgiveravgift	14,10 %	14,10 %

Som aktuarmessige forutsetninger for demografiske faktorer og avgang er lagt til grunn vanlig benyttede forutsetninger innen forsikring. Forpliktelsene er inklusive arbeidsgiveravgift.

Note 11 Langsiktig gjeld, pantstillelser og garantier

Langsiktig gjeld

Morselskap			Konsern	
2019	2020		2020	2019
		Gjeld som forfaller mer enn fem år etter regnskapsårets slutt:		
2 250 000	750 000	Gjeld til kredittinstitusjoner	750 000	2 250 000
2 250 000	750 000	Sum annen langsiktig gjeld	750 000	2 250 000

Pantstillelser og garantier, se note 14.





Note 12 Skattekostnad

Morselskap		Årets skattekostnad fremkommer slik:	Konsem	
2019	2020		2020	2019
2 268 980	1 534 567	Betalbar skatt	1 972 869	2 681 886
-663 370	-1 714 522	Endring i utsatt skatt	-1 777 094	-746 821
1 605 610	-179 955	Skattekostnad ordinært resultat	195 775	1 935 065

Morselskap		Betalt skatt i balansen fremkommer som følger:	Konsem	
2019	2020		2020	2019
2 268 980	1 534 567	Betalbar skatt i året skattekostnad	1 972 869	2 681 886
0	0	Skatt på avgitt konsemdrag	0	0
2 268 980	1 534 567	Betalbar skatt i balansen	1 972 869	2 681 886

Morselskap		Avstemming fra nominell til faktisk skattesats:	Konsem	
2019	2020		2020	2019
12 143 194	-927 015	Ordinært resultat før skatt	4 558 510	15 061 745
12 143 194	-927 015	Årsresultat før skatt	4 558 510	15 061 745
2 671 503	-203 943	Forventet innt.skatt etter nominell skattesats	1 002 872	3 313 584
		Skatteeffekten av følgende poster:		
39 556	23 988	Ikke fradragsberettigede kostnader	34 702	10 514
-1 105 449	0	Ikke skattepliktige inntekter	-841 800	-1 389 033
0	0	Effekt av endret skattesats	0	0
1 605 610	-179 955	Skattekostnad	195 775	1 935 065
13,2 %	19,4 %	Effektiv skattesats	4,3 %	12,8 %

Morselskap

Spesifikasjon av midlertidige forskjeller og underskudd til framføring, og skatteeffekten av disse:

	2020		2019	
	Fordel	Forpliktelse	Fordel	Forpliktelse
Driftsmidler	6 713 175	0	3 407 422	0
Fordringer	100 000	0	100 000	0
Regnskapsmessig forpliktelse	4 048 131	0	0	0
Pensjonsforpliktelse	0	7 375 302	0	7 814 699
Sum	10 861 306	7 375 302	3 507 422	7 814 699
Netto utsatt fordel/forpliktelse i balansen	766 921	0	0	947 601

Konsem

Spesifikasjon av skatteeffekten av midlertidige forskjeller og underskudd til framføring:

	2020		2019	
	Fordel	Forpliktelse	Fordel	Forpliktelse
Driftsmidler	7 237 386	0	3 641 467	0
Finansielle anleggsmidler	4 048 131	0	0	0
Fordringer	99 589	0	105 345	0
Pensjonsforpliktelse	0	7 375 302	0	7 814 699
Sum	11 385 106	7 375 302	3 746 812	7 814 699
Netto utsatt skattefordel/-forpliktelse i balansen	882 158	0	0	894 936





Note 13 Lån til foretak i samme konsern

I forbindelse med utfisjnering av eiendom til nytt datterselskap Trondheim Kino Eiendom AS pr 1.1.2013, ble det ytet et langsiktig lån til datterselskapet. Utlånet utgjør inklusiv renter pr 31.12.2020 kr 5.500.000. Lånet er renteberegnet med 3 mnd nibor + 0,5% i 2020. Lånet skal ihht avtale nedbetales med årlig med kr 1,5 mill. Lånet skal være nedbetalt senest 31.12.2025. Låntaker har for 2020 betalt avdrag på lån ihht avtale. Det foreligger ingen pantstillelser knyttet til dette lånet.

Note 14 Bankinnskudd / Pantstillelser

Bankinnskudd, kontanter o.l. omfatter bundne skattetrekkmidler med kr 722.694,- for morselskapet og kr 892.427,- for konsernet.

Trondheim Kino AS er hovedkontoinnehaver i konsernkontoordning og presenterer mellomværende i ordningen som netto fordring / gjeld.

Pantstillelser:

Konsernets mellomværende med Danske Bank er sikret med pant i følgende eiendeler:

	<u>Bokført verdi</u>
<i>Morselskap:</i>	
Varelager	1 473 889
Kundefordringer	3 529 384
Driftstilbehør	42 056 052
<i>Datterselskap Trondheim Kino Eiendom:</i>	
Fast eiendom	16 079 172
Driftstilbehør	543 348

Note 15 Markedsbaserte obligasjoner og andre investeringer

	<u>Anskaffelses-</u>	<u>Balanseført</u>	
	<u>kost</u>	<u>verdi</u>	<u>Virkelig verdi</u>
Morselskap			
Markedsbaserte obligasjoner	18 520 747	18 520 747	18 520 747
Konsemregnskap			
Markedsbaserte obligasjoner	18 520 747	18 520 747	18 520 747
Kortsiktig investering i filmprosjekt	579 805	579 805	579 805

Note 16 Varelager / Prosjekt under arbeid

Morselskapet	2020	2019
Beholdning av 3D Brillen.	101 823	100 003
Beholdning av kioskarer	1 372 066	1 200 479
Sum varelager pr 31.12.2020	1 473 889	1 300 482

Konsemregnskapet	2020	2019
Beholdning av 3D Brillen.	101 823	100 003
Beholdning av kioskarer	1 372 066	1 200 479
Øvrig varelager	210 000	210 000
Prosjekt under arbeid *)	2 162 732	2 769 049
Sum varelager pr 31.12.2020	3 846 621	4 279 531

*) Prosjekt under arbeid gjelder påløpte kostnader i 2020 som gjelder gjennomføringen av filmfestivalen Kosmorama 2021 i regi av datterselskapet Filmfest Trondheim AS.





Note 17 Transaksjoner og mellomværende med nærstående parter

Selskapet eies av Trondheim Kommune, se omtalt i note 8.

Ytelser til ledende ansatte og nærstående er omtalt i note 3.

Resultatmessige transaksjoner med nærstående parter:

Transaksjon/transaksjonsgruppe	Tilhører		Forhold til motparten	2020		2019	
	resultatlinje	Motpart		2020	2019		
Transaksjon/transaksjonsgruppe 1	Salgsinntekt	Filmfest Trondheim AS	Datterselskap	287 668		237 341	
Transaksjon/transaksjonsgruppe 1	Salgsinntekt	Trondheim Kino Utvikling AS	Datterselskap	66 240		65 340	
Transaksjon/transaksjonsgruppe 1	Salgsinntekt	Trondheim Kino Eiendom AS	Datterselskap	112 524		110 952	
Transaksjon/transaksjonsgruppe 1	Salgsinntekt	Storytelling Media AS	Datterdatter	13 248		13 068	
Transaksjon/transaksjonsgruppe 2	Andre driftsinntekt	Filmfest Trondheim AS	Datterselskap	285 700		283 500	
Transaksjon/transaksjonsgruppe 3	Annen driftskostn	Filmfest Trondheim AS	Datterselskap	1 650 000		1 650 000	
Transaksjon/transaksjonsgruppe 4	Annen driftskostn	Trondheim Kino Eiendom AS	Datterselskap	3 528 131		3 472 574	
Transaksjon/transaksjonsgruppe 5	Inntekt på invest DS	Trondheim Kino Utvikling AS	Datterselskap	0		5 024 768	
Transaksjon/transaksjonsgruppe 5	Inntekt på invest DS	Trondheim Kino Eiendom AS	Datterselskap	0		-	
Transaksjon/transaksjonsgruppe 5	Renteinntekt	Trondheim Kino Eiendom AS	Datterselskap	65 800		172 550	
Transaksjon/transaksjonsgruppe 6	Salgsinntekt	Storytelling Media AS	Datterdatter	78 050		399 359	
Transaksjon/transaksjonsgruppe 7	Salgsinntekt	Trondheim Kino Eiendom AS	Datterselskap	6 612		6 516	
Transaksjon/transaksjonsgruppe 7	Salgsinntekt	Filmfest Trondheim AS	Datterselskap	99 180		97 740	
Transaksjon/transaksjonsgruppe 7	Salgsinntekt	Trondheim Kino Utvikling AS	Datterselskap	6 612		6 516	
Transaksjon/transaksjonsgruppe 7	Salgsinntekt	Trondheim Kino Utvikling AS	Datterselskap	6 612		6 516	
Sum				6 206 377		11 546 740	

Ytterligere forklaring på transaksjoner med nærstående parter:

Transaksjon/transaksjonsgruppe 1:

Utleie av driftsbemanning fra Trondheim Kino AS etter markedsmessige betingelser.

Transaksjon/transaksjonsgruppe 2:

Utleie av kinosaler i festivaluka etter markedsmessige betingelser.

Transaksjon/transaksjonsgruppe 3:

Sponsorkostnad som hovedsponsor ved Kosmorama.

Transaksjon/transaksjonsgruppe 4:

Husleie etter markedsmessige betingelser.

Transaksjon/transaksjonsgruppe 5:

Aksjeutbytte fra datterselskap og renter på lån.

Transaksjon/transaksjonsgruppe 6:

Filmleie etter markedsmessige betingelser.

Transaksjon/transaksjonsgruppe 7:

Salg av regnskaps tjenester etter markedsmessige betingelser.

Mellomværende med nærstående parter:

Motpart	Forhold til motparten	Kundefordringer		Andre fordringer	
		2020	2019	2020	2019
Filmfest Trondheim AS	Datterselskap	3 500	0	0	0
Trondheim Kino Eiendom AS	Datterselskap	89 321	882 033	0	0
Trondheim Kino Eiendom AS *)	Datterselskap	0	0	5 500 000	7 007 234
Trondheim Kino Utvikling AS **)	Datterselskap	0	0	0	5 024 768
Storytelling Media AS	Datterdatterselskap	7 860	2 667	0	0
Sum		100 681	884 700	5 500 000	12 032 002

Motpart	Forhold til motparten	Leverandørgjeld		Kortsiktig / Langsiktig gjeld	
		2020	2019	2020	2019
Trondheim Kommune	Morselskap	0	0	0	0
Filmfest Trondheim AS	Datterselskap	0	0	0	0
Trondheim Kino Eiendom AS	Datterselskap	0	1 102 541	0	0
Storytelling Media AS	Datterdatterselskap	54 817	0	0	0
Sum		54 817	1 102 541	0	0

Ytterligere forklaring på mellomværende med nærstående parter:

*) Langsiktig utlån Trondheim Kino Eiendom AS. Se forøvrig note 13.

***) Aksjeutbytte for 2019 fra Trondheim Kino Utvikling AS (kr. 5.024.768), er innbetalt i 2020.





Konsernregnskap TRONDHEIM KINO AS

Kontantstrømoppstilling

MORSELSKAP			KONSERN	
2019	2020		2020	2019
KONTANTSTRØMMER FRA OPERASJONELLE AKTIVITETER:				
12 143 194	-927 015	Ordinært resultat før skattekostnad	4 558 510	15 061 745
-2 692 940	-2 268 980	Periodens betalte skatt	-2 681 886	-3 260 108
9 565 183	9 270 388	Ordinære avskrivninger	10 430 608	10 775 012
-268 794	439 397	Pensjonskostnad uten kontanteffekt	439 397	-268 794
0	-40 617	Tap/gevinst v/avgang varige driftsmidler og finansielle anleggsmidler	-40 617	0
-939 469	-489 808	Poster klassifisert som investerings- eller finansieringsakt.	-489 808	-939 469
399 155	-173 407	Endring i varer	432 910	22 817
1 118 984	3 222 791	Endring i kundefordringer	3 281 366	1 204 163
-229 705	-2 696 957	Endring i leverandørgjeld	-3 430 812	-861 507
1 809 374	4 761 572	Endringer i konsernmellomværender	0	0
-1 592 043	-5 229 600	Endring i andre omløpsmidler og andre gjeldsposter	-2 883 375	-1 641 090
19 312 939	5 867 764	Netto kontantstrømmer fra operasjonelle aktiviteter	9 616 293	20 092 769
KONTANTSTRØMMER FRA INVESTERINGSAKTIVITETER:				
0	57 200	Innbetalinger ved salg av varige driftsmidler	57 200	0
-2 732 483	-3 568 420	Utbetalinger ved kjøp av varige driftsmidler	-4 721 352	-5 202 836
-5 000 000	-142 000	Utbetalinger ved kjøp av andre finansielle investeringer	903 195	-5 125 000
3 000 000	1 507 234	Innbetaling på utlån til datterselskap	0	0
0	0	Endring i andel tilknyttede selskap	-4 240 103	-1 755 670
-4 732 483	-2 145 986	Netto kontantstrøm fra investeringsaktiviteter	-8 001 060	-12 083 506
KONTANTSTRØMMER FRA FINANSIERINGSAKTIVITETER:				
-1 500 000	-1 500 000	Endring i langsiktig gjeld	-1 500 000	-1 500 000
14 620 089	-37 448 590	Netto endring i kassekreditt	0	0
0	0	Endring av tidl års feil mot Egenkapital i TS	353 736	0
-8 200 000	0	Utbetalinger av utbytte	0	-8 200 000
4 920 089	-38 948 590	Netto kontantstrøm fra finansieringsaktiviteter	-1 146 264	-9 700 000
19 500 545	-35 226 812	Netto endring i bankinnskudd, kontanter og lignende	468 969	-1 690 737
16 705 370	36 205 914	Beholdning av bankinnskudd, kontanter og lignende pr 01.01.	35 958 398	37 649 135
36 205 914	979 101	Beholdning av bankinnskudd, kontanter og lignende pr 31.12.	36 427 367	35 958 398





Verifikasjon

Transaksjon 09222115557446983819

Dokument

Trondheim Kino AS - Årsregnskap 2020 inkl konsern
Hoveddokument
14 sider
Initiert på 2021-05-18 09:08:04 CEST (+0200) av Kirsten
Myrhaug (KM)
Ferdigstilt den 2021-05-20 14:28:43 CEST (+0200)

Initiativtaker

Kirsten Myrhaug (KM)
Trondheim Kino AS
kirsten@trondheimkino.no
+4746470956

Signerende parter

Bente Haugrønning (BH)
bente@pilareidendom.no
Signert 2021-05-18 09:19:24 CEST (+0200)

Yngve Brox (YB)
yngve.brox@gmail.com
Signert 2021-05-18 13:48:55 CEST (+0200)

Ola Lund Renolen (OLR)
ola-lund.renolen@trondheim.kommune.no
Signert 2021-05-18 09:19:18 CEST (+0200)

Inge Røstum (IR)
inge.rostum@smn.no
Signert 2021-05-18 11:13:00 CEST (+0200)

Knut Erik Slettum (KES)
knut.erik@trondheimkino.no
Signert 2021-05-18 09:46:33 CEST (+0200)

Thea Segtnan (TS)
theasegtnan@gmail.com
Signert 2021-05-18 10:30:04 CEST (+0200)

Nina Steen (NS)
Nina.Steen@sit.no
Signert 2021-05-20 14:28:43 CEST (+0200)

Arild Kalkvik (AK)
arild@trondheimkino.no
Signert 2021-05-18 09:27:27 CEST (+0200)

Denne verifiseringen ble utstedt av Scrive. Informasjon i kursiv har blitt verifisert trygt av Scrive. For mer informasjon/bevis som angår dette dokumentet, se de skjulte vedleggene. Bruk en PDF-leser, som Adobe Reader, som kan vise skjulte vedlegg for å se vedleggene. Vennligst merk at hvis du skriver ut dokumentet, kan ikke en utskrevet kopi verifiseres som original i henhold til bestemmelsene nedenfor, og at en enkel utskrift vil være uten innholdet i de skjulte vedleggene. Den digitale signeringsprosessen (elektronisk forsegling) garanterer at dokumentet og de skjulte vedleggene er originale, og dette kan dokumenteres matematisk og uavhengig av Scrive. Scrive tilbyr også en tjeneste som lar deg automatisk verifisere at dokumentet er originalt på: <https://scrive.com/verify>

