



## ÅRSREGNSKAPET FOR REGNSKAPSÅRET 2024 - GENERELL INFORMASJON

### Enheten

Organisasjonsnummer: 988 064 793  
Organisasjonsform: Aksjeselskap  
Foretaksnavn: DUKEN HOLDING AS  
Forretningsadresse: Knarbergveien 7  
3133 DUKEN

### Regnskapsår

Årsregnskapets periode: 01.01.2024 - 31.12.2024

### Konsern

Morselskap i konsern: Nei

### Regnskapsregler

Regler for små foretak benyttet: Ja  
Benyttet ved utarbeidelsen av årsregnskapet til selskapet: Regnskapslovens alminnelige regler

### Årsregnskapet fastsatt av kompetent organ

Bekreftet av representant for selskapet: Dag Øyvind Grønseth  
Dato for fastsettelse av årsregnskapet: 18.02.2025

### Grunnlag for avgivelse

År 2024: Årsregnskapet er elektronisk innlevert  
År 2023: Tall er hentet fra elektronisk innlevert årsregnskap fra 2024

*Det er ikke krav til at årsregnskapet m.v. som sendes til Regnskapsregisteret er undertegnet. Kontrollen på at dette er utført ligger hos revisor/enhetens øverste organ. Sikkerheten ivaretas ved at innsender har rolle/rettighet for innsending av årsregnskapet via Altinn, og ved at det bekreftes at årsregnskapet er fastsatt av kompetent organ.*

Brønnøysundregistrene, 17.03.2026



## Resultatregnskap

Beløp i: NOK	Note	2024	2023
<b>RESULTATREGNSKAP</b>			
<b>Inntekter</b>			
Salgsinntekt			143 813
Annen driftsinntekt		9 375	
<b>Sum inntekter</b>		<b>9 375</b>	<b>143 813</b>
<b>Kostnader</b>			
Lønnskostnad	1		478
Avskrivning av driftsmidler og immaterielle eiendeler	2	19 040	26 740
Nedskrivning av varige driftsmidler og immaterielle eiendeler	2		
Annen driftskostnad	1	145 289	147 510
<b>Sum kostnader</b>		<b>164 329</b>	<b>174 728</b>
<b>Driftsresultat</b>		<b>-154 954</b>	<b>-30 915</b>
<b>Finansinntekter og finanskostnader</b>			
Annen renteinntekt		50 220	39 848
Annen finansinntekt		137 646	70 186
<b>Sum finansinntekter</b>		<b>187 866</b>	<b>110 033</b>
Annen rentekostnad		2 471	1 833
Annen finanskostnad		388	
<b>Sum finanskostnader</b>		<b>2 858</b>	<b>1 833</b>
<b>Netto finans</b>		<b>185 008</b>	<b>108 200</b>
<b>Ordinært resultat før skattekostnad</b>	3	<b>30 054</b>	<b>77 285</b>
<b>Ordinært resultat etter skattekostnad</b>		<b>30 054</b>	<b>77 285</b>
<b>Årsresultat</b>	4	<b>30 054</b>	<b>77 285</b>
<b>Årsresultat etter minoritetsinteresser</b>		<b>30 054</b>	<b>77 285</b>
<b>Totalresultat</b>		<b>30 054</b>	<b>77 285</b>
<b>Overføringer og disponeringer</b>			



## Resultatregnskap

<b>Beløp i: NOK</b>	<b>Note</b>	<b>2024</b>	<b>2023</b>
Avsatt til annen egenkapital		30 054	77 285
<b>Sum overføringer og disponeringer</b>		<b>30 054</b>	<b>77 285</b>



## Balanse

Beløp i: NOK	Note	2024	2023
<b>BALANSE - EIENDELER</b>			
<b>Anleggsmidler</b>			
<b>Immaterielle eiendeler</b>			
Utsatt skattefordel	3		
<b>Varige driftsmidler</b>			
Maskiner og anlegg			100 275
Driftsløsøre, inventar o.a. utstyr	2	110 417	
<b>Sum varige driftsmidler</b>	<b>2</b>	<b>110 417</b>	<b>100 275</b>
<b>Finansielle anleggsmidler</b>			
Investeringer i aksjer og andeler	5	913 731	576 085
Andre langsiktige fordringer	6		
<b>Sum finansielle anleggsmidler</b>		<b>913 731</b>	<b>576 085</b>
<b>Sum anleggsmidler</b>		<b>1 024 148</b>	<b>676 360</b>
<b>Omløpsmidler</b>			
<b>Varer</b>			
<b>Fordringer</b>			
Andre kortsiktige fordringer	6	18 558	
<b>Sum fordringer</b>		<b>18 558</b>	
<b>Bankinnskudd, kontanter og lignende</b>			
Bankinnskudd, kontanter o.l.		1 086 826	1 409 646
<b>Sum bankinnskudd, kontanter og lignende</b>		<b>1 086 826</b>	<b>1 409 646</b>
<b>Sum omløpsmidler</b>		<b>1 105 384</b>	<b>1 409 646</b>
<b>SUM EIENDELER</b>		<b>2 129 532</b>	<b>2 086 005</b>

## BALANSE - EGENKAPITAL OG GJELD

### Egenkapital



### Balanse

Beløp i: NOK	Note	2024	2023
<b>Innskutt egenkapital</b>			
Aksjekapital	4, 7	100 000	100 000
Beholdning av egne aksjer	7		
Overkurs	4	1 000	1 000
<b>Sum innskutt egenkapital</b>		<b>101 000</b>	<b>101 000</b>
<b>Opptjent egenkapital</b>			
Annen egenkapital	4	1 900 933	1 870 879
Udekket tap	4		
<b>Sum opptjent egenkapital</b>		<b>1 900 933</b>	<b>1 870 879</b>
<b>Sum egenkapital</b>		<b>2 001 933</b>	<b>1 971 879</b>
<b>Gjeld</b>			
<b>Langsiktig gjeld</b>			
Utsatt skatt	3		
<b>Annen langsiktig gjeld</b>			
<b>Sum langsiktig gjeld</b>		<b>0</b>	<b>0</b>
<b>Kortsiktig gjeld</b>			
Leverandørgjeld		1 096	820
Betalbar skatt	3		
Skyldig offentlige avgifter			14 072
Annen kortsiktig gjeld	6	126 504	99 235
<b>Sum kortsiktig gjeld</b>		<b>127 600</b>	<b>114 127</b>
<b>Sum gjeld</b>		<b>127 600</b>	<b>114 127</b>
<b>SUM EGENKAPITAL OG GJELD</b>		<b>2 129 532</b>	<b>2 086 005</b>



## Brønnøysundregistrene

### ÅRSREGNSKAP FOR REGNSKAPSÅRET 2024 - GENERELL INFORMASJON

Journalnummer: 2025 312831

#### Enheten

Organisasjonsnummer: 988 064 793  
Organisasjonsform: Aksjeselskap  
Foretaksnavn: DUKEN HOLDING AS  
Forretningsadresse: Knarbergveien 7  
3133 DUKEN

#### Regnskapsår

Årsregnskapets periode: 01.01.2024 - 31.12.2024

#### Konsern

Morselskap i konsern: Nei

#### Regnskapsregler

Regler for små foretak benyttet: Ja  
Benyttet ved utarbeidelsen av  
årsregnskapet til selskapet: Regnskapslovens alminnelige regler

#### Årsregnskapet fastsatt av kompetent organ

Bekreftet av representant for selskapet: Dag Øyvind Grønseth  
Dato for fastsettelse av årsregnskapet: 18.02.2025

#### Revisjon

Selskapet har besluttet at årsregnskapet  
ikke skal revideres: Ja  
Årsregnskapet er utarbeidet av ekstern  
autorisert regnskapsfører: Ja

#### Grunnlag for avgivelse

År 2024: Årsregnskap er elektronisk innlevert.  
År 2023: Tall er hentet fra elektronisk innlevert årsregnskap fra 2024.

*Det er ikke krav til at årsregnskapet m.v. som sendes til Regnskapsregisteret er undertegnet. Kontrollen på at dette er utført ligger hos revisor/enhetens øverste organ. Sikkerheten ivaretas ved at innsender har rolle/rettighet for innsending av årsregnskapet via Altinn, og ved at det bekreftes at årsregnskapet er fastsatt av kompetent organ.*

Brønnøysundregistrene, 20.02.2025



Organisasjonsnr: 988 064 793  
DUKEN HOLDING AS

## RESULTATREGNSKAP

Beløp i: NOK	Note	2024	2023
<b>RESULTATREGNSKAP</b>			
<b>Inntekter</b>			
Salgsinntekt			143 813
Annen driftsinntekt		9 375	
<b>Sum inntekter</b>		<b>9 375</b>	<b>143 813</b>
<b>Kostnader</b>			
Lønnskostnad	1		478
Avskrivning av driftsmidler og immaterielle eiendeler	2	19 040	26 740
Nedskrivning av varige driftsmidler og immaterielle eiendeler	2		
Annen driftskostnad	1	145 289	147 510
<b>Sum kostnader</b>		<b>164 329</b>	<b>174 728</b>
<b>Driftsresultat</b>		<b>-154 954</b>	<b>-30 915</b>
<b>Finansinntekter og finanskostnader</b>			
Annen renteinntekt		50 220	39 848
Annen finansinntekt		137 646	70 186
<b>Sum finansinntekter</b>		<b>187 866</b>	<b>110 033</b>
Annen rentekostnad		2 471	1 833
Annen finanskostnad		388	
<b>Sum finanskostnader</b>		<b>2 858</b>	<b>1 833</b>
<b>Netto finans</b>		<b>185 008</b>	<b>108 200</b>
<b>Ordinært resultat før skattekostnad</b>	3	<b>30 054</b>	<b>77 285</b>
<b>Ordinært resultat etter skattekostnad</b>		<b>30 054</b>	<b>77 285</b>
<b>Årsresultat</b>	4	<b>30 054</b>	<b>77 285</b>
<b>Årsresultat etter minoritetsinteresser</b>		<b>30 054</b>	<b>77 285</b>
<b>Totalresultat</b>		<b>30 054</b>	<b>77 285</b>
<b>Overføringer og disponeringer</b>			
Avsatt til annen egenkapital		30 054	77 285
<b>Sum overføringer og disponeringer</b>		<b>30 054</b>	<b>77 285</b>





Organisasjonsnr: 988 064 793  
DUKEN HOLDING AS

## BALANSE

Beløp i: NOK	Note	2024	2023
--------------	------	------	------

### BALANSE - EIENDELER

#### Anleggsmidler

##### Immaterielle eiendeler

Utsatt skattefordel	3		
---------------------	---	--	--

##### Varige driftsmidler

Maskiner og anlegg			100 275
--------------------	--	--	---------

Driftsløsøre, inventar o.			
---------------------------	--	--	--

a. utstyr	2	110 417	
-----------	---	---------	--

<b>Sum varige driftsmidler</b>	<b>2</b>	<b>110 417</b>	<b>100 275</b>
--------------------------------	----------	----------------	----------------

##### Finansielle anleggsmidler

Investeringer i aksjer og			
---------------------------	--	--	--

andeler	5	913 731	576 085
---------	---	---------	---------

Andre langsiktige			
-------------------	--	--	--

fordringer	6		
------------	---	--	--

<b>Sum finansielle</b>			
------------------------	--	--	--

<b>anleggsmidler</b>		<b>913 731</b>	<b>576 085</b>
----------------------	--	----------------	----------------

<b>Sum anleggsmidler</b>		<b>1 024 148</b>	<b>676 360</b>
--------------------------	--	------------------	----------------

#### Omløpsmidler

##### Varer

##### Fordringer

Andre kortsiktige			
-------------------	--	--	--

fordringer	6	18 558	
------------	---	--------	--

<b>Sum fordringer</b>		<b>18 558</b>	
-----------------------	--	---------------	--

##### Bankinnskudd, kontanter

##### og lignende

Bankinnskudd, kontanter o.			
----------------------------	--	--	--

l.		1 086 826	1 409 646
----	--	-----------	-----------

<b>Sum bankinnskudd,</b>			
--------------------------	--	--	--

<b>kontanter og lignende</b>		<b>1 086 826</b>	<b>1 409 646</b>
------------------------------	--	------------------	------------------

<b>Sum omløpsmidler</b>		<b>1 105 384</b>	<b>1 409 646</b>
-------------------------	--	------------------	------------------

<b>SUM EIENDELER</b>		<b>2 129 532</b>	<b>2 086 005</b>
----------------------	--	------------------	------------------

### BALANSE - EGENKAPITAL OG

### GJELD

#### Egenkapital

##### Innskutt egenkapital

Aksjekapital	4, 7	100 000	100 000
--------------	------	---------	---------

Beholdning av egne aksjer	7		
---------------------------	---	--	--

Overkurs	4	1 000	1 000
----------	---	-------	-------



<b>Sum innskutt egenkapital</b>		<b>101 000</b>	<b>101 000</b>
<b>Opptjent egenkapital</b>			
Annen egenkapital	4	1 900 933	1 870 879
Udekket tap	4		
<b>Sum opptjent egenkapital</b>		<b>1 900 933</b>	<b>1 870 879</b>
<b>Sum egenkapital</b>		<b>2 001 933</b>	<b>1 971 879</b>
<b>Gjeld</b>			
<b>Langsiktig gjeld</b>			
Utsatt skatt	3		
<b>Annen langsiktig gjeld</b>			
<b>Sum langsiktig gjeld</b>		<b>0</b>	<b>0</b>
<b>Kortsiktig gjeld</b>			
Leverandørgjeld		1 096	820
Betalbar skatt	3		
Skyldig offentlige avgifter			14 072
Annen kortsiktig gjeld	6	126 504	99 235
<b>Sum kortsiktig gjeld</b>		<b>127 600</b>	<b>114 127</b>
<b>Sum gjeld</b>		<b>127 600</b>	<b>114 127</b>
<b>SUM EGENKAPITAL OG GJELD</b>		<b>2 129 532</b>	<b>2 086 005</b>



Organisasjonsnr: 988 064 793  
DUKEN HOLDING AS

NOTEOPPLYSNINGER - SELSKAP - alle poster oppgitt i hele tall

Note  
0

Antall årsverk i regnskapsåret  
0.00

Sum Beløp

Balanseført verdi 31.12. Varige driftsmidler Immaterielle eiend.

**Konsernregnskap**

Morselskapet sitt navn

Forretningskontor for morselskapet

Begrunnelse for at datterselskap er utelatt fra konsolideringen

Samlet beløp - tilknyttet selskap Årets Fjorårets

Samlet beløp - foretak i samme konsern Årets Fjorårets

Samlet beløp - foretak i samme konsern Årets Fjorårets

Samlet beløp - felles kontrollert virksomhet Årets Fjorårets

Pantstillelse Beløp

Beholdning av egne aksjer Antall Pålydende Andel av aksjek.



# **Årsregnskap 2024 Duken Holding AS**

**Årsregnskap  
Noter**

**Org.nr.: 988 064 793**



## RESULTATREGNSKAP

### DUKEN HOLDING AS

DRIFTSINNEKTER OG DRIFTSKOSTNADER	Note	2024	2023
Salgsinntekt		0	143 813
Annen driftsinntekt		9 375	0
<b>Sum driftsinntekter</b>		<b>9 375</b>	<b>143 813</b>
Lønnskostnad	1	0	478
Avskrivning av driftsmidler og immaterielle eiendeler	2	19 040	26 740
Annen driftskostnad	1	145 289	147 510
<b>Sum driftskostnader</b>		<b>164 329</b>	<b>174 728</b>
<b>Driftsresultat</b>		<b>-154 954</b>	<b>-30 915</b>
<b>FINANSINNEKTER OG FINANSKOSTNADER</b>			
Annen renteinntekt		50 220	39 848
Annen finansinntekt		137 646	70 186
Annen rentekostnad		2 471	1 833
Annen finanskostnad		388	0
<b>Resultat av finansposter</b>		<b>185 008</b>	<b>108 200</b>
Resultat før skattekostnad	3	30 054	77 285
<b>Resultat</b>		<b>30 054</b>	<b>77 285</b>
<b>Årsresultat</b>	4	<b>30 054</b>	<b>77 285</b>
<b>OVERFØRINGER</b>			
Avsatt til annen egenkapital		30 054	77 285
<b>Sum overføringer</b>		<b>30 054</b>	<b>77 285</b>



## BALANSE

### DUKEN HOLDING AS

EIENDELER	Note	2024	2023
<b>ANLEGGSMIDLER</b>			
<b>VARIGE DRIFTSMIDLER</b>			
Maskiner og anlegg		0	100 275
Driftsløsøre, inventar o.a. utstyr	2	110 417	0
<b>Sum varige driftsmidler</b>	<b>2</b>	<b>110 417</b>	<b>100 275</b>
<b>FINANSIELLE ANLEGGSMIDLER</b>			
Investeringer i aksjer og andeler	5	913 731	576 085
<b>Sum finansielle anleggsmidler</b>		<b>913 731</b>	<b>576 085</b>
<b>Sum anleggsmidler</b>		<b>1 024 148</b>	<b>676 360</b>
<b>OMLØPSMIDLER</b>			
<b>FORDRINGER</b>			
Andre kortsiktige fordringer	6	18 558	0
<b>Sum fordringer</b>		<b>18 558</b>	<b>0</b>
Bankinnskudd, kontanter o.l.		1 086 826	1 409 646
<b>Sum omløpsmidler</b>		<b>1 105 384</b>	<b>1 409 646</b>
<b>Sum eiendeler</b>		<b>2 129 532</b>	<b>2 086 005</b>



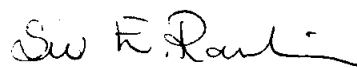
## BALANSE


### DUKEN HOLDING AS


EGENKAPITAL OG GJELD	Note	2024	2023
<b>INNSKUTT EGENKAPITAL</b>			
Aksjekapital	4, 7	100 000	100 000
Overkurs	4	1 000	1 000
<b>Sum innskutt egenkapital</b>		<b>101 000</b>	<b>101 000</b>
<b>OPPTJENT EGENKAPITAL</b>			
Annen egenkapital	4	1 900 933	1 870 879
<b>Sum opptjent egenkapital</b>		<b>1 900 933</b>	<b>1 870 879</b>
<b>Sum egenkapital</b>		<b>2 001 933</b>	<b>1 971 879</b>
<b>KORTSIKTIG GJELD</b>			
Leverandørgjeld		1 096	820
Skyldig offentlige avgifter		0	14 072
Annen kortsiktig gjeld	6	126 504	99 235
<b>Sum kortsiktig gjeld</b>		<b>127 600</b>	<b>114 127</b>
<b>Sum gjeld</b>		<b>127 600</b>	<b>114 127</b>
<b>Sum egenkapital og gjeld</b>		<b>2 129 532</b>	<b>2 086 005</b>

Knarberg, 15.02.2025  
Styret i Duken Holding AS

  
Dag Alvind Grønseth  
styreleder

  
Siv Elisabeth Ranheim  
styremedlem

  
Bettina Ranheim Grønseth  
styremedlem

  
Sahra Ranheim Grønseth  
vara



**Duken Holding AS**

988 064 793

**Regnskapsprinsipper**

Årsregnskapet er satt opp i samsvar med regnskapsloven og NRS 8 - God regnskapsskikk for små foretak.

**Skatt**

Skattekostnaden i resultatregnskapet omfatter både periodens betalbare skatt og endring i utsatt skatt. Utsatt skatt er beregnet med 22 % på grunnlag av de midlertidige forskjeller som eksisterer mellom regnskapsmessige og skattemessige verdier, samt ligningsmessig underskudd til fremføring ved utgangen av regnskapsåret. Skatteøkende og skattereduserende midlertidige forskjeller som reverserer eller kan reverseres i samme periode er utlignet og nettoført.

**Klassifisering og vurdering av anleggsmidler**

Anleggsmidler omfatter eiendeler bestemt til varig eie og bruk. Anleggsmidler er vurdert til anskaffelseskost. Varige driftsmidler balanseføres og avskrives over driftsmidlets økonomiske levetid. Avskrivningsperioden for fast eiendom anskaffet etter 2009 er dekomponert i en del som gjelder råbygget og en del som gjelder faste tekniske installasjoner. Varige driftsmidler nedskrives til gjenvinnbart beløp ved verdifall som forventes ikke å være forbigående. Gjenvinnbart beløp er det høyeste av netto salgsverdi og verdi i bruk. Verdi i bruk er nåverdi av fremtidige kontantstrømmer knyttet til eiendelen. Nedskrivningen reverseres når grunnlaget for nedskrivningen ikke lenger er til stede.

**Klassifisering og vurdering av omløpsmidler**

Omløpsmidler og kortsiktig gjeld omfatter normalt poster som forfaller til betaling innen ett år etter balansedagen, samt poster som knytter seg til varekretsløpet. Omløpsmidler vurderes til laveste verdi av anskaffelseskost og virkelig verdi.

**Fordringer**

Kundefordringer og andre fordringer oppføres til pålydende etter fradrag for avsetning til forventet tap. Avsetning til tap gjøres på grunnlag av en individuell vurdering av de enkelte fordringene.



**Duken Holding AS**

**988 064 793**

**Note 1 Lønnskostnader og ytelser, godtgjørelser til daglig leder, styret og revisor**

<b>Lønnskostnader</b>	<b>2024</b>	<b>2023</b>
Lønninger	0	0
Arbeidsgiveravgift	0	0
Pensjonskostnader	0	0
Andre ytelser	0	478
<b>Sum</b>	<b>0</b>	<b>478</b>

Selskapet har i 2024 sysselsatt 0 årsverk.

**Note 2 Anleggsmidler**

	<b>Driftsløsøre, inventar ol.</b>
Anskaffelseskost pr. 01.01.2024	100 275
Tilgang kjøpte anleggsmidler	125 000
<b>Anskaffelseskost 31.12.2024</b>	<b>225 275</b>
Årets ordinære avskrivninger	19 040
<b>Av- og nedskrivninger pr. 31.12.2024</b>	<b>19 040</b>
Bokført verdi 01.01.2024	100 275
Netto tilgang/avtagn i året	29 182
Årets avskrivning og nedskrivning	19 040
<b>Bokført verdi 31.12.2024</b>	<b>110 417</b>
Økonomisk levetid	0-5 år



**Duken Holding AS**

**988 064 793**

**Note 3 Skatt**

<b>Årets skattekostnad</b>	<b>2024</b>	<b>2023</b>
Resultatført skatt på ordinært resultat:		
Betalbar skatt	0	0
Endring i utsatt skattefordel	0	0
<b>Skattekostnad ordinært resultat</b>	<b>0</b>	<b>0</b>

Skattepliktig inntekt:		
Resultat før skatt	30 054	77 285
Permanente forskjeller	-137 646	-69 955
Endring i midlertidige forskjeller	-567	-1 070
Anvendelse av fremførbart underskudd	0	-6 261
<b>Skattepliktig inntekt</b>	<b>-108 159</b>	<b>0</b>

Betalbar skatt i balansen:		
Betalbar skatt på årets resultat	0	0
<b>Sum betalbar skatt i balansen</b>	<b>0</b>	<b>0</b>

Skatteeffekten av midlertidige forskjeller og underskudd til fremføring som har gitt opphav til utsatt skatt og utsatte skattefordeler, spesifisert på typer av midlertidige forskjeller

	<b>2024</b>	<b>2023</b>	<b>Endring</b>
Varige driftsmidler	9 926	9 359	-567
<b>Sum</b>	<b>9 926</b>	<b>9 359</b>	<b>-567</b>

Akkumulert fremførbart underskudd	-148 661	-40 501	108 159
Inngår ikke i beregningen av utsatt skatt	138 735	31 142	-107 592

<b>Utsatt skattefordel (22 %)</b>	<b>0</b>	<b>0</b>	<b>0</b>
-----------------------------------	----------	----------	----------

I henhold til God regnskapsskikk for små foretak balanseføres ikke utsatt skattefordel.

**Note 4 Egenkapital**

	<b>Aksjekapital</b>	<b>Overkurs</b>	<b>Annen Innskutt egenkapital</b>	<b>Annen egenkapital</b>	<b>Sum egenkapi tal</b>
Pr. 31.12.2023	100 000	1 000	0	1 870 879	1 971 879
Endringer ført mot EK				0	0
<b>Pr 01.01.2024</b>	<b>100 000</b>	<b>1 000</b>	<b>0</b>	<b>1 870 879</b>	<b>1 971 879</b>
Årets resultat				30 054	30 054
Utbytte				0	0
<b>Pr 31.12.2024</b>	<b>100 000</b>	<b>1 000</b>	<b>0</b>	<b>1 900 933</b>	<b>2 001 933</b>

Duken Holding AS

Side 7



**Duken Holding AS**

**988 064 793**

**Note 5 Investering i aksjer og andeler**

Det er investert i følgende aksjer og andeler per 31.12;

<b>Anleggsmidler</b>	<b>Anskaffelses kost</b>	<b>Balanseført verdi</b>
DnB Global Indeks AS	400 000	563 667
Sissener Canopus aksjefond	300 000	350 064
<b>Sum</b>	<b>700 000</b>	<b>913 731</b>

Sissener Canopus fondsaksjer og DnB Global Indeks AS er bokført til virkelig verdi per 31.12.

**Note 6 Fordringer og gjeld**

Selskapet har andre fordringer og annen kortsiktig gjeld per 31.12;

	<b>2024</b>
<b>Andre langsiktige fordringer</b>	
Andre kortsiktige fordringer	18 558
<b>Sum</b>	<b>18 558</b>
<b>Annen kortsiktig gjeld</b>	
Gjeld til eiere	-75 991
Feriepenger og annen kortsiktig gjeld	-50 513
<b>Sum</b>	<b>-126 504</b>

Gjelden til eier er ikke renteberegnet. Gjelden skal betales tilbake til eier i 2025.  
Annen fordring og gjeld er ikke renteberegnet for 2024.



**Duken Holding AS**

**988 064 793**

**Note 7 Aksjonærer**

**Aksjekapitalen i Duken Holding AS pr. 31.12 består av:**

	<b>Antall</b>	<b>Pålydende</b>	<b>Bokført</b>
Ordinære aksjer	100	1 000,0	100 000
<b>Sum</b>	<b>100</b>		<b>100 000</b>

**Eierstruktur**

De største aksjonærene i % pr. 31.12 var:

	<b>Ordinære</b>	<b>Eierandel</b>	<b>Stemmeandel</b>
Dag Øyvind Grønseth	100	100,0	100,0

**Aksjer eiet av medlemmer i styret og daglig leder:**

<b>Navn</b>	<b>Verv</b>	<b>Ordinære</b>
Dag Øyvind Grønseth	styreleder	100
<b>Totalt antall aksjer</b>		<b>100</b>