



ÅRSREGNSKAPET FOR REGNSKAPSÅRET 2021 - GENERELL INFORMASJON

Enheten

Organisasjonsnummer: 984 797 370
Organisasjonsform: Aksjeselskap
Foretaksnavn: ITF INTERNETT TRAFIKK FORMIDLING AS
Forretningsadresse: Strandveien 35
1366 LYSAKER

Regnskapsår

Årsregnskapets periode: 01.01.2021 - 31.12.2021

Konsern

Morselskap i konsern: Nei

Regnskapsregler

Regler for små foretak benyttet: Ja
Benyttet ved utarbeidelsen av årsregnskapet til selskapet: Regnskapslovens alminnelige regler

Årsregnskapet fastsatt av kompetent organ

Bekreftet av representant for selskapet: BDO AS
Dato for fastsettelse av årsregnskapet: 05.05.2022

Grunnlag for avgivelse

År 2021: Årsregnskapet er elektronisk innlevert
År 2020: Tall er hentet fra elektronisk innlevert årsregnskap fra 2021

Det er ikke krav til at årsregnskapet m.v. som sendes til Regnskapsregisteret er undertegnet. Kontrollen på at dette er utført ligger hos revisor/enhetens øverste organ. Sikkerheten ivaretas ved at innsender har rolle/rettighet for innsending av årsregnskapet via Altinn, og ved at det bekreftes at årsregnskapet er fastsatt av kompetent organ.

Brønnøysundregistrene, 04.07.2023



Resultatregnskap

Beløp i: NOK	Note	2021	2020
RESULTATREGNSKAP			
Inntekter			
Salgsinntekt		35 847 007	45 298 509
Annen driftsinntekt		5 924	
Sum inntekter		35 852 931	45 298 509
Kostnader			
Varekostnad		11 438 189	19 144 261
Lønnskostnad	2	5 534 313	7 237 917
Avskrivning av driftsmidler og immaterielle eiendeler	3, 4	1 956 702	1 949 824
Nedskrivning av varige driftsmidler og immaterielle eiendeler	3, 4		
Annen driftskostnad	2	15 956 022	15 738 745
Sum kostnader		34 885 226	44 070 748
Driftsresultat		967 705	1 227 761
Finansinntekter og finanskostnader			
Annen renteinntekt		385	11 077
Annen finansinntekt		52 368	92 857
Sum finansinntekter		52 753	103 933
Annen rentekostnad		124 813	261 022
Annen finanskostnad		194 849	209 876
Sum finanskostnader		319 662	470 899
Netto finans		-266 909	-366 966
Ordinært resultat før skattekostnad	9	700 796	860 796
Skattekostnad på ordinært resultat	9	44 296	-46 007
Ordinært resultat etter skattekostnad		656 500	906 803
Årsresultat		656 500	906 803
Årsresultat etter minoritetsinteresser		656 500	906 803
Totalresultat		656 500	906 803



Resultatregnskap

Beløp i: NOK	Note	2021	2020
Overføringer og disponeringer			
Udekket tap	8		
Avsatt til annen egenkapital	8	656 500	906 803
Overført fra annen egenkapital	8		
Sum overføringer og disponeringer		656 500	906 803



Balanse

Beløp i: NOK	Note	2021	2020
BALANSE - EIENDELER			
Anleggsmidler			
Immaterielle eiendeler			
Forskning og utvikling	3	2 142 215	4 285 715
Konsesjoner, patenter o.l.	3		
Utsatt skattefordel	9	1 300 000	3 291 155
Goodwill	3, 4		
Sum immaterielle eiendeler		3 442 215	7 576 870
Varige driftsmidler			
Tomter, bygninger o.a. fast eiendom	4		
Maskiner og anlegg	4		
Skip og flytende installasjoner	4		
Driftsløsøre, inventar o.a. utstyr	4	120 675	145 592
Sum varige driftsmidler		120 675	145 592
Andre langsiktige fordringer	6		
Sum anleggsmidler		3 562 890	7 722 462
Omløpsmidler			
Varer			
Sum varer	6	559 468	349 692
Fordringer			
Kundefordringer		84 149	125 273
Andre kortsiktige fordringer	6	3 622 173	3 529 929
Sum fordringer		3 706 322	3 655 202
Bankinnskudd, kontanter og lignende			
Bankinnskudd, kontanter o.l.	5	6 893 341	10 400 571
Sum bankinnskudd, kontanter og lignende		6 893 341	10 400 571
Sum omløpsmidler		11 159 131	14 405 465
SUM EIENDELER		14 722 021	22 127 927



Balanse

Beløp i: NOK	Note	2021	2020
BALANSE - EGENKAPITAL OG GJELD			
Egenkapital			
Innskutt egenkapital			
Aksjekapital	7	1 002 400	100 000
Beholdning av egne aksjer	7		
Overkurs	8	4 101 570	3 970
Annen innskutt egenkapital	8	1 788 019	1 788 019
Sum innskutt egenkapital		6 891 989	1 891 989
Opptjent egenkapital			
Annen egenkapital	8	720 734	1 853 162
Sum opptjent egenkapital		720 734	1 853 162
Sum egenkapital		7 612 722	3 745 150
Gjeld			
Langsiktig gjeld			
Utsatt skatt	9		
Andre avsetninger for forpliktelser	3	267 804	535 632
Sum avsetninger for forpliktelser		267 804	535 632
Annen langsiktig gjeld			
Gjeld til kredittinstitusjoner	6		
Øvrig langsiktig gjeld			5 000 000
Sum annen langsiktig gjeld			5 000 000
Sum langsiktig gjeld		267 804	5 535 632
Kortsiktig gjeld			
Leverandørgjeld		3 100 900	3 190 069
Betalbar skatt	9		
Skyldig offentlige avgifter	2	296 842	804 806
Annen kortsiktig gjeld		3 443 752	8 852 270
Sum kortsiktig gjeld		6 841 495	12 847 145
Sum gjeld		7 109 298	18 382 777



Balanse

Beløp i: NOK	Note	2021	2020
SUM EGENKAPITAL OG GJELD		14 722 021	22 127 927



Brønnøysundregistrene

ÅRSREGNSKAP FOR REGNSKAPSÅRET 2021 - GENERELL INFORMASJON

Journalnummer: 2022 266742

Enheten

Organisasjonsnummer: 984 797 370
Organisasjonsform: Aksjeselskap
Foretaksnavn: ITF INTERNETT TRAFIKK FORMIDLING AS
Forretningsadresse: Strandveien 35
1366 LYSAKER

Regnskapsår

Årsregnskapets periode: 01.01.2021 - 31.12.2021

Konsern

Morselskap i konsern: Nei

Regnskapsregler

Regler for små foretak benyttet: Ja
Benyttet ved utarbeidelsen av
årsregnskapet til selskapet: Regnskapslovens alminnelige regler

Årsregnskapet fastsatt av kompetent organ

Bekreftet av representant for selskapet: BDO AS
Dato for fastsettelse av årsregnskapet: 05.05.2022

Revisjon

Årsregnskapet er utarbeidet av ekstern
autorisert regnskapsfører: Ja
Ekstern autorisert regnskapsfører har i
løpet av regnskapsåret bistått ved den
løpende regnskapsføringen eller utført
andre tjenester for selskapet enn å
utarbeide årsregnskapet: Ja

Grunnlag for avgivelse

År 2021: Årsregnskap er elektronisk innlevert.
År 2020: Tall er hentet fra elektronisk innlevert årsregnskap fra 2021.

Det er ikke krav til at årsregnskapet m.v. som sendes til Regnskapsregisteret er undertegnet. Kontrollen på at dette er utført ligger hos revisor/enhetens øverste organ. Sikkerheten ivaretas ved at innsender har rolle/rettighet for innsending av årsregnskapet via Altinn, og ved at det bekreftes at årsregnskapet er fastsatt av kompetent organ.

Brønnøysundregistrene, 24.05.2022



Organisasjonsnr: 984 797 370
ITF INTERNETT TRAFIKK FORMIDLING AS

RESULTATREGNSKAP

Beløp i: NOK	Note	2021	2020
RESULTATREGNSKAP			
Inntekter			
Salgsinntekt		35 847 007	45 298 509
Annen driftsinntekt		5 924	
Sum inntekter		35 852 931	45 298 509
Kostnader			
Varekostnad		11 438 189	19 144 261
Lønnskostnad	2	5 534 313	7 237 917
Avskrivning av driftsmidler og immaterielle eiendeler	3, 4	1 956 702	1 949 824
Nedskrivning av varige driftsmidler og immaterielle eiendeler	3, 4		
Annen driftskostnad	2	15 956 022	15 738 745
Sum kostnader		34 885 226	44 070 748
Driftsresultat		967 705	1 227 761
Finansinntekter og finanskostnader			
Annen renteinntekt		385	11 077
Annen finansinntekt		52 368	92 857
Sum finansinntekter		52 753	103 933
Annen rentekostnad		124 813	261 022
Annen finanskostnad		194 849	209 876
Sum finanskostnader		319 662	470 899
Netto finans		-266 909	-366 966
Ordinært resultat før skattekostnad			
Skattekostnad på ordinært resultat	9	700 796	860 796
Ordinært resultat etter skattekostnad		656 500	906 803
Årsresultat		656 500	906 803
Årsresultat etter minoritetsinteresser		656 500	906 803
Totalresultat		656 500	906 803
Overføringer og disponeringer			
Udekket tap	8		



Avsatt til annen egenkapital	8	656 500	906 803
Overført fra annen egenkapital	8		
Sum overføringer og disponeringer		656 500	906 803



Organisasjonsnr: 984 797 370
ITF INTERNETT TRAFIKK FORMIDLING AS

BALANSE

Beløp i: NOK	Note	2021	2020
BALANSE - EIENDELER			
Anleggsmidler			
Immaterielle eiendeler			
Forskning og utvikling	3	2 142 215	4 285 715
Konsesjoner, patenter o.l.	3		
Utsatt skattefordel	9	1 300 000	3 291 155
Goodwill	3, 4		
Sum immaterielle eiendeler		3 442 215	7 576 870
Varige driftsmidler			
Tomter, bygninger o.a. fast eiendom	4		
Maskiner og anlegg	4		
Skip og flytende installasjoner	4		
Driftsløsøre, inventar o. a. utstyr	4	120 675	145 592
Sum varige driftsmidler		120 675	145 592
Andre langsiktige fordringer	6		
Sum anleggsmidler		3 562 890	7 722 462
Omløpsmidler			
Varer			
Sum varer	6	559 468	349 692
Fordringer			
Kundefordringer		84 149	125 273
Andre kortsiktige fordringer	6	3 622 173	3 529 929
Sum fordringer		3 706 322	3 655 202
Bankinnskudd, kontanter og lignende			
Bankinnskudd, kontanter o. l.	5	6 893 341	10 400 571
Sum bankinnskudd, kontanter og lignende		6 893 341	10 400 571
Sum omløpsmidler		11 159 131	14 405 465
SUM EIENDELER		14 722 021	22 127 927

BALANSE - EGENKAPITAL OG GJELD

Egenkapital



Innskutt egenkapital			
Aksjekapital	7	1 002 400	100 000
Beholdning av egne aksjer	7		
Overkurs	8	4 101 570	3 970
Annen innskutt egenkapital	8	1 788 019	1 788 019
Sum innskutt egenkapital		6 891 989	1 891 989
Opptjent egenkapital			
Annen egenkapital	8	720 734	1 853 162
Sum opptjent egenkapital		720 734	1 853 162
Sum egenkapital		7 612 722	3 745 150
Gjeld			
Langsiktig gjeld			
Utsatt skatt	9		
Andre avsetninger for forpliktelse	3	267 804	535 632
Sum avsetninger for forpliktelse		267 804	535 632
Annen langsiktig gjeld			
Gjeld til kredittinstitusjoner	6		
Øvrig langsiktig gjeld			5 000 000
Sum annen langsiktig gjeld			5 000 000
Sum langsiktig gjeld		267 804	5 535 632
Kortsiktig gjeld			
Leverandørgjeld		3 100 900	3 190 069
Betalbar skatt	9		
Skyldig offentlige avgifter	2	296 842	804 806
Annen kortsiktig gjeld		3 443 752	8 852 270
Sum kortsiktig gjeld		6 841 495	12 847 145
Sum gjeld		7 109 298	18 382 777
SUM EGENKAPITAL OG GJELD		14 722 021	22 127 927



Organisasjonsnr: 984 797 370
ITF INTERNETT TRAFIKK FORMIDLING AS

NOTEOPPLYSNINGER - SELSKAP - alle poster oppgitt i hele tall

Note

Antall aksjer og aksjeeiere

Note

Antall årsverk i regnskapsåret

Virksomheten har hatt følgende antall årsverk:
7.00

Omløpsmidler Startdato Sluttdato Endring

Skattemessig fremf.undersk. Startdato Sluttdato Endring

Kortsiktig gjeld Startdato Sluttdato Endring



BDO AS
Malmskriverveien 18
1337 Sandvika

Uavhengig revisors beretning

Til generalforsamlingen i ITF Internett Trafikk Formidling AS

Konklusjon

Vi har revidert årsregnskapet til ITF Internett Trafikk Formidling AS.

Årsregnskapet består av:

- Balanse per 31. desember 2021
- Resultatregnskap for 2021
- Noter til årsregnskapet, herunder et sammendrag av viktige regnskapsprinsipper.

Etter vår mening:

- Oppfyller årsregnskapet gjeldende lovkrav, og
- Gir årsregnskapet et rettviseende bilde av selskapets finansielle stilling per 31. desember 2021 og av dets resultater for regnskapsåret avsluttet per denne datoen i samsvar med regnskapslovens regler og god regnskapsskikk i Norge.

Grunnlag for konklusjonen

Vi har gjennomført revisjonen i samsvar med de internasjonale revisjonsstandardene International Standards on Auditing (ISA-ene). Våre oppgaver og plikter i henhold til disse standardene er beskrevet nedenfor under Revisors oppgaver og plikter ved revisjonen av årsregnskapet. Vi er uavhengige av selskapet slik det kreves i lov, forskrift og International Code of Ethics for Professional Accountants (inkludert internasjonale uavhengighetsstandarder) utstedt av the International Ethics Standards Board for Accountants (IESBA-reglene), og vi har overholdt våre øvrige etiske forpliktelser i samsvar med disse kravene. Innhentet revisjonsbevis er etter vår vurdering tilstrekkelig og hensiktsmessig som grunnlag for vår konklusjon.

Styret og daglig leders ansvar for årsregnskapet

Styret og daglig leder (ledelsen) er ansvarlig for å utarbeide årsregnskapet og for at det gir et rettviseende bilde i samsvar med regnskapslovens regler og god regnskapsskikk i Norge. Ledelsen er også ansvarlig for slik intern kontroll som den finner nødvendig for å kunne utarbeide et årsregnskap som ikke inneholder vesentlig feilinformasjon, verken som følge av misligheter eller utilsiktede feil.

Ved utarbeidelsen av årsregnskapet må ledelsen ta standpunkt til selskapets evne til fortsatt drift og opplyse om forhold av betydning for fortsatt drift. Forutsetningen om fortsatt drift skal legges til grunn for årsregnskapet så lenge det ikke er sannsynlig at virksomheten vil bli avviklet.

Revisors oppgaver og plikter ved revisjonen av årsregnskapet

Vårt mål er å oppnå betryggende sikkerhet for at årsregnskapet som helhet ikke inneholder vesentlig feilinformasjon, verken som følge av misligheter eller utilsiktede feil, og å avgi en revisjonsberetning som inneholder vår konklusjon. Betryggende sikkerhet er en høy grad av sikkerhet, men ingen garanti for at en revisjon utført i samsvar med lov, forskrift og god revisjonsskikk i Norge, herunder ISA-ene, alltid vil avdekke vesentlig feilinformasjon som eksisterer. Feilinformasjon kan oppstå som følge av misligheter eller utilsiktede feil. Feilinformasjon blir vurdert som vesentlig dersom den enkeltvis eller samlet med rimelighet kan forventes å påvirke økonomiske beslutninger som brukerne foretar basert på årsregnskapet.



For videre beskrivelse av revisors oppgaver og plikter vises det til:
<https://revisorforeningen.no/revisjonsberetninger>

BDO AS

Roald Haugland
statsautorisert revisor
(elektronisk signert)

Pemseo Dokumentnøkkel: NESLQ-KKKKG-UVTAE-FJXSM-AWF50-GPLON



PENNEO

Signaturene i dette dokumentet er juridisk bindende. Dokument signert med "Penneo"™ - sikker digital signatur.
De signerende parter sin identitet er registrert, og er listet nedenfor.

"Med min signatur bekrefter jeg alle datoer og innholdet i dette dokument."

Roald Haugland

Partner

På vegne av: BDO AS

Serienummer: 9578-5993-4-877037

IP: 188.95.xxx.xxx

2022-05-04 17:53:31 UTC



Penneo Dokumentnøkkel: NESLQ-XXXKG-UVTAE-FJXSM-AWF50-GPLON

Dokumentet er signert digitalt, med **Penneo.com**. Alle digitale signatur-data i dokumentet er sikret og validert av den datamaskin-utregnede hash-verdien av det opprinnelige dokument. Dokumentet er låst og tids-stemplet med et sertifikat fra en betrodd tredjepart. All kryptografisk bevis er integrert i denne PDF, for fremtidig validering (hvis nødvendig).

Hvordan bekrefter at dette dokumentet er originalen?

Dokumentet er beskyttet av ett Adobe CDS sertifikat. Når du åpner dokumentet i

Adobe Reader, skal du kunne se at dokumentet er sertifisert av **Penneo e-signature service <penneo@penneo.com>**. Dette garanterer at innholdet i dokumentet ikke har blitt endret.

Det er lett å kontrollere de kryptografiske beviser som er lokalisert inne i dokumentet, med Penneo validator - <https://penneo.com/validate>



Electronic signature

Signed by

Kveim, Olav

(Identity verified with BankID (NO))



Date and time (UTC-01:00) Amsterdam, Berlin, Bern, Rome, Stockholm, Vienna

20.04.2022 10.10.06

Date of birth

1965-06-22

Signature method

BankID (NO)



Til ECIT SERVICES AS

LYSAKER, 20.04.2022

Uttalelse fra ledelsen

Dette brevet sendes i forbindelse med deres regnskapsavleggelse for Ift Internett Trafikk Formidling AS for året som ble avsluttet den 31. desember 2021, med det formål å kunne konkludere om hvorvidt regnskapet i det alt vesentlige gir et rettviseende bilde i samsvar med regnskapslovens regler og god regnskapsskikk.

Vi bekrefter, etter beste evne og overbevisning at:

1. Vi har oppfylt vårt ansvar vedrørende utarbeidelsen av regnskapet som fastsatt i vilkårene for regnskapsoppdraget og regnskapet gir et rettviseende bilde i samsvar med regnskapslovens regler og god regnskapsskikk inkludert fremleggelse av all relevant informasjon.
2. Det har ikke forekommet noen uregelmessigheter hvor ledelsen eller ansatte med betydningsfull rolle i regnskaps- og intern kontroll- systemene er involvert, eller andre uregelmessigheter som kunne ha hatt vesentlig betydning for årsregnskapet.
3. Vi har gitt fullstendige opplysninger om selskapets nærstående parter.
4. Vi har fulgt lover, forskrifter og offentlige reguleringer, som hvis de ikke ble fulgt, kunne medføre økonomisk eller strafferettslig ansvar for selskapet. Det er gitt opplysninger om mulige lovbrudd vi er kjent med og alle faktiske og mulige konsekvenser av disse.
5. Vi erkjenner vårt ansvar for implementering og opprettholdelse av intern kontroll som skal forebygge og avdekke misligheter og feil. Vi har gitt informasjon om eventuelle mangler i intern kontrollen som ledelsen kjenner til. Vi mener at virkningen av ikke-korrigert feilinformasjon er uvesentlig, både enkeltvis og samlet for regnskapet totalt sett. Vi kjenner ikke til at det foreligger vesentlige mangler eller feilinformasjon. Vi har gitt dere alle opplysninger om eventuelle påstander om misligheter eller mistanke om misligheter som kan ha påvirket selskapets regnskap og som er kommunisert av ansatte, tidligere ansatte, analytikere, tilsynsmyndigheter eller andre. Vi har gitt dere alle opplysninger om eventuelle misligheter eller mistanker om misligheter som vi er kjent med og som kan ha påvirket selskapet, og som involverer ledelsen, ansatte som har en betydningsfull rolle i intern kontroll, eller andre hvor misligheten kunne hatt en vesentlig virkning på regnskapet.
6. Vi har gitt dere tilgang til alle opplysninger som er relevante for utarbeidelsen av regnskapet, som regnskapsregistreringer, dokumentasjon, styrereferater, generalforsamlingsprotokoll mv.
7. Vi har gitt dere opplysninger om alle kjente tilfeller av manglende overholdelse eller mistanke om manglende overholdelse av lover og forskrifter som kan ha betydning for utarbeidelsen av regnskapet.
8. Følgende er tilstrekkelig hensyntatt og opplyst om i årsregnskapet:
 - Identiteten til, samt mellomværende og transaksjoner med nærstående parter
 - Tap som følge av kjøps - og salgavtaler
 - Avtaler og muligheter til tilbakekjøp av eiendeler som er solgt
 - Eiendeler som er pantsatt eller på annen måte stilt som sikkerhet
1. Viktige forutsetninger som er benyttet ved utarbeidelsen av regnskapsestimater, herunder regnskapsestimater målt til virkelig verdi er rimelige.
2. Vi har ingen planer eller intensjoner som vil påvirke bokførte verdier og klassifiseringen av eiendeler eller gjeld i årsregnskapet.
3. Vi har ingen planer eller intensjoner som vil påvirke bokførte verdier og klassifiseringen av eiendeler eller gjeld i årsregnskapet.
4. Selskapet har eiendomsretten til alle eiendeler som er oppført i balansen. Det er ikke knyttet heftelser eller pantsettelsler, herunder eiendomsforbehold, til disse eiendeler ut over det som fremgår av årsregnskapet.

Utarbeidet av ECIT







5. Selskapet har eiendomsretten til alle eiendeler som er oppført i balansen. Det er ikke knyttet heftelser eller pantsettelse, herunder eiendomsforbehold, til disse eiendeler ut over det som fremgår av årsregnskapet.
6. Det foreligger ikke forpliktelser, verken faktiske og mulige, som ikke er bokført eller opplyst om i note.
7. Alle hendelser etter balansedagen som medfører korrigerende eller omtale, er korrigerende eller omtalt.
8. Selskapet er ikke involvert i, eller må påregne og bli involvert som part i rettstvister av økonomisk betydning som ikke fremgår av årsregnskapet.
9. Det ikke er gitt lån eller sikkerhetsstillelse mv etter årsskiftet som gjør at disponering og utdeling på grunnlag av regnskapet ved årsslutt blir ulovlig iht. aksjeloven § 8-1.
10. Vi er ansvarlige for og har oppfylt vår plikt til å sørge for ordentlig og oversiktlig registrering og dokumentasjon av selskapets regnskapsopplysninger i samsvar med lov og god bokføringsskikk i Norge.
11. Vi har gitt ECIT SERVICES AS tilleggsopplysninger som regnskapsfører har bedt om fra oss for regnskapsformål, og ubegrenset tilgang til personer i selskapet som det etter regnskapsførers vurdering er nødvendig å innhente regnskapsbevis fra.

Daglig leder

Utarbeidet av **ECIT**



Electronic signature

<p><i>Signed by</i></p> <p>Kveim, Olav</p> <p><i>(Identity verified with BankID Mobil (NO))</i></p> <p> bankID</p>	<p><i>Date and time</i> (UTC-01:00) Amsterdam, Berlin, Bern, Rome, Stockholm, Vienna</p> <p>02.05.2022 10.55.21</p> <p><i>Date of birth</i></p> <p>1965-06-22</p> <p><i>Signature method</i></p> <p>BankID Mobil (NO)</p>
<p><i>Signed by</i></p> <p>Valeur, Jan Olaf Nordbye</p> <p><i>(Identity verified with BankID Mobil (NO))</i></p> <p> bankID</p>	<p><i>Date and time</i> (UTC-01:00) Amsterdam, Berlin, Bern, Rome, Stockholm, Vienna</p> <p>02.05.2022 10.19.42</p> <p><i>Date of birth</i></p> <p>1960-05-16</p> <p><i>Signature method</i></p> <p>BankID Mobil (NO)</p>
<p><i>Signed by</i></p> <p>Dahle, Hegg Elizabeth</p> <p><i>(Identity verified with BankID Mobil (NO))</i></p> <p> bankID</p>	<p><i>Date and time</i> (UTC-01:00) Amsterdam, Berlin, Bern, Rome, Stockholm, Vienna</p> <p>03.05.2022 10.02.47</p> <p><i>Date of birth</i></p> <p>1965-09-07</p> <p><i>Signature method</i></p> <p>BankID Mobil (NO)</p>
<p><i>Signed by</i></p> <p>Romen, Tom</p> <p><i>(Identity verified with BankID Mobil (NO))</i></p> <p> bankID</p>	<p><i>Date and time</i> (UTC-01:00) Amsterdam, Berlin, Bern, Rome, Stockholm, Vienna</p> <p>02.05.2022 14.44.57</p> <p><i>Date of birth</i></p> <p>1970-06-22</p> <p><i>Signature method</i></p> <p>BankID Mobil (NO)</p>
<p><i>Signed by</i></p> <p>Enghaug, Stian Yngvar</p> <p><i>(Identity verified with BankID Mobil (NO))</i></p> <p> bankID</p>	<p><i>Date and time</i> (UTC-01:00) Amsterdam, Berlin, Bern, Rome, Stockholm, Vienna</p> <p>02.05.2022 11.18.05</p> <p><i>Date of birth</i></p> <p>1974-07-06</p> <p><i>Signature method</i></p> <p>BankID Mobil (NO)</p>





Årsregnskap 2021

If Internett Trafikk Formidling AS

Resultatregnskap
Balanse
Noter til regnskapet
Revisors beretning

Org.nr.: 984 797 370



Resultatregnskap			
If Internet Trafikk Formidling AS			
Driftsinntekter og driftskostnader	Note	2021	2020
Salgsinntekt		35 847 007	45 298 509
Annen driftsinntekt		5 924	0
Sum driftsinntekter		35 852 931	45 298 509
Varekostnad		11 438 189	19 144 261
Lønnskostnad	2	5 534 313	7 237 917
Avskrivning av driftsmidler og immaterielle eiendeler	3, 4	1 956 702	1 949 824
Annen driftskostnad	2	15 956 022	15 738 745
Sum driftskostnader		34 885 226	44 070 748
Driftsresultat		967 705	1 227 761
Finansinntekter og finanskostnader			
Annen renteinntekt		385	11 077
Annen finansinntekt		52 368	92 857
Annen rentekostnad		124 813	261 022
Annen finanskostnad		194 849	209 876
Resultat av finansposter		-266 909	-366 966
Ordinært resultat før skattekostnad	9	700 796	860 796
Skattekostnad på ordinært resultat	9	44 296	-46 007
Ordinært resultat		656 500	906 803
Årsresultat		656 500	906 803
Overføringer			
Avsatt til annen egenkapital	8	656 500	906 803
Sum overføringer		656 500	906 803

Utarbeidet av ECIT



Balanse			
If Internett Trafikk Formidling AS			
Eiendeler	Note	2021	2020
Anleggsmidler			
Immaterielle eiendeler			
Forskning og utvikling	3	2 142 215	4 285 715
Utsatt skattefordel	9	1 300 000	3 291 155
Sum immaterielle eiendeler		3 442 215	7 576 870
Varige driftsmidler			
Driftsløsøre, inventar o.a. utstyr	4	120 675	145 592
Sum varige driftsmidler		120 675	145 592
Sum anleggsmidler		3 562 890	7 722 462
Omløpsmidler			
Lager av varer og annen beholdning	6	559 468	349 692
Fordringer			
Kundefordringer		84 149	125 273
Andre kortsiktige fordringer	6	3 622 173	3 529 929
Sum fordringer		3 706 322	3 655 202
Bankinnskudd, kontanter o.l.	5	6 893 341	10 400 571
Sum omløpsmidler		11 159 131	14 405 465
Sum eiendeler		14 722 021	22 127 927

Utarbeidet av ECIT



Balanse			
If Internett Trafikk Formidling AS			
Egenkapital og gjeld	Note	2021	2020
Innskutt egenkapital			
Aksjekapital	7	1 002 400	100 000
Overkurs	8	4 101 570	3 970
Annen innskutt egenkapital	8	1 788 019	1 788 019
Sum innskutt egenkapital		6 891 989	1 891 989
Opptjent egenkapital			
Annen egenkapital	8	720 734	1 853 162
Sum opptjent egenkapital		720 734	1 853 162
Sum egenkapital		7 612 722	3 745 150
Gjeld			
Avsetning for forpliktelser			
Andre avsetninger for forpliktelser	3	267 804	535 632
Sum avsetning for forpliktelser		267 804	535 632
Annen langsiktig gjeld			
Øvrig langsiktig gjeld		0	5 000 000
Sum annen langsiktig gjeld		0	5 000 000
Kortsiktig gjeld			
Leverandørgjeld		3 100 900	3 190 069
Skyldig offentlige avgifter	2	296 842	804 806
Annen kortsiktig gjeld		3 443 752	8 852 270
Sum kortsiktig gjeld		6 841 495	12 847 145
Sum gjeld		7 109 298	18 382 777
Sum egenkapital og gjeld		14 722 021	22 127 927

Utarbeidet av ECIT



Balanse

Iff Internett Trafikk Formidling AS

02.05.2022

Styret i Iff Internett Trafikk Formidling AS

Jan Olaf Nordbye Valeur
styreleder

Hege Elizabeth Dahle
styremedlem

Tom Romen
styremedlem

Stian Yngvar Enghaug
styremedlem

Olav Kveim
daglig leder

Utarbeidet av ECIT

This document is signed with the PAdES-format (PDF Advanced Electronic Signatures) by Signicat. This protects the document and its attachments from changes after signature.

SIGNICAT



Regnskapsprinsipper

Årsregnskapet er satt opp i samsvar med regnskapsloven og NRS 8 - God regnskapsskikk for små foretak.

Selskapet har i 2021 fusjonert med Taxus Norge AS, fjorårstallene er ikke omarbeidet.

Driftsinntekter

Inntektsføring ved salg av varer skjer på leveringstidspunktet. Tjenester inntektsføres etter hvert som de leveres.

Skatt

Skattekostnaden i resultatregnskapet omfatter både periodens betalbare skatt og endring i utsatt skatt. Utsatt skatt er beregnet med 22 % på grunnlag av de midlertidige forskjeller som eksisterer mellom regnskapsmessige og skattemessige verdier, samt ligningsmessig underskudd til fremføring ved utgangen av regnskapsåret. Skatteøkende og skattereduserende midlertidige forskjeller som reverserer eller kan reverseres i samme periode er utlignet og nettoført.

Klassifisering og vurdering av anleggsmidler

Anleggsmidler omfatter eiendeler bestemt til varig eie og bruk. Anleggsmidler er vurdert til anskaffelseskost. Varige driftsmidler balanseføres og avskrives over driftsmidlets økonomiske levetid. Avskrivningsperioden for fast eiendom anskaffet etter 2009 er dekomponert i en del som gjelder råbygget og en del som gjelder faste tekniske installasjoner. Varige driftsmidler nedskrives til gjenvinnbart beløp ved verdifall som forventes ikke å være forbigående. Gjenvinnbart beløp er det høyeste av netto salgsverdi og verdi i bruk. Verdi i bruk er nåverdi av fremtidige kontantstrømmer knyttet til eiendelen. Nedskrivningen reverseres når grunnlaget for nedskrivningen ikke lenger er til stede.

Klassifisering og vurdering av omløpsmidler

Omløpsmidler og kortsiktig gjeld omfatter normalt poster som forfaller til betaling innen ett år etter balansedagen, samt poster som knytter seg til varekretsløpet. Omløpsmidler vurderes til laveste verdi av anskaffelseskost og virkelig verdi.

Immaterielle eiendeler

Utgifter til utvikling balanseføres i den grad det kan identifiseres en fremtidig økonomisk fordel knyttet til utvikling av en identifiserbar immateriell eiendel og utgiften kan måles pålitelig. I motsatt fall kostnadsføres slik utgift løpende. Balanseført utvikling avskrives lineært over økonomisk levetid.

Varer

Varer er vurdert til det laveste av anskaffelseskost og netto salgsverdi.

Fordringer

Kundefordringer og andre fordringer oppføres til pålydende etter fradrag for avsetning til forventet tap. Avsetning til tap gjøres på grunnlag av en individuell vurdering av de enkelte fordringene.

Utarbeidet av ECIT



Note 2 Lønnskostnader og ytelser, godtgjørelser til daglig leder, styret og revisor

Lønnskostnader	2021	2020
Lønninger	4 601 627	6 159 995
Arbeidsgiveravgift	698 453	874 160
Pensjonskostnader	232 563	336 778
Andre ytelser	1 671	-133 015
Sum	5 534 313	7 237 917

Selskapet har i 2021 sysselsatt 7 årsverk.

Ytelser til ledende personer	Daglig leder	Styret
Lønn	1 000 000	0
Styrehonorar		250 000
Sum	1 000 000	250 000

Honorar til innleid daglig leder.

Det er ikke gitt lån/sikkerhetsstillelse til daglig leder, styrets leder eller andre nærstående parter.

OTP

Selskapet er pliktig til å ha tjenstepensjonsordning etter lov om obligatorisk tjenstepensjon. Selskapets pensjonsordninger tilfredsstiller kravene i denne loven.

Revisor

Kostnadsført revisjonshonorar for 2021 utgjør kr 73 500. I tillegg kommer honorar for andre tjenester med kr 61 406. Beløpene er ekskl. merverdiavgift.

Utarbeidet av ECIT



Note 3 Immaterielle eiendeler

	Forskning og utvikling	Uopptjent inntekt	Totalt
Anskaffelseskost 01.01.2021	15 000 000	-1 874 768	13 125 232
Anskaffelseskost 31.12.2021	15 000 000	-1 874 768	13 125 232
Akk. av- og nedskrivninger 31.12.2021	12 857 765	-1 606 965	11 250 800
Bokført verdi 31.12.2021	2 142 235	-267 803	1 874 432
Årets ordinære avskrivninger	2 143 500	-267 828	
Økonomisk levetid	7 år	7 år	
Avskrivningsplan	Lineær	Lineær	

FoU-kostnader og Uopptjent inntekt gjelder utvikling av nye baksystemer for taxidrift. Arbeidet ble påbegynt i 2012 og var ferdigstilt ved utgangen av 2015. Det forventes samlet fremtidig inntjening som minst motsvarer samlede utgifter.

Note 4 Anleggsmidler

	Driftsløsøre, inventar ol.	Sum
Anskaffelseskost pr. 01.01.21	2 399 817	2 399 817
+ Tilgang kjøpte driftsmidler	56 113	56 113
= Anskaffelseskost 31.12.21	2 455 930	2 455 930
Akkumulerte avskrivninger 31.12.21	2 335 254	2 335 254
= Bokført verdi 31.12.21	120 676	120 676
Årets ordinære avskrivninger	81 029	81 029
Økonomisk levetid	3-7 år	

Note 5 Bankinnskudd

Innestående midler på skattetrekkskonto (bundne midler) er på kr. 153 894.



Note 6 Fordringer, gjeld, pantstillelser og garantier m.v

	2021	2020
Langsiktig gjeld med forfall senere enn 5 år		
Gjeld til kredittinstitusjoner	0	0
Sum	0	0

Balanseført verdi av pantsatte eiendeler

Forskning og utvikling	2 142 215	4 285 715
Driftsløsøre, inventar og utstyr	120 675	145 592
Lager av varer og annen beholdning	559 468	349 692
Fordring	-52 654	-42 548
Sum	2 769 704	4 738 451

Eiendeler er i tillegg stillet som sikkerhet for

Ubenyttet kassekreditt	3 000 000	3 000 000
Sum	3 000 000	3 000 000

Pantet er begrenset oppad til MNOK 5 med sikkerhet i hvert av eiendelene.

Note 7 Aksjonærer

Aksjekapitalen i Iff Internett Trafikk Formidling AS pr. 31.12 består av:

	Antall	Pålydende	Bokført
Ordinære aksjer	716 000	1,4	1 002 400
Sum	716 000		1 002 400

Eierstruktur

Aksjonærer i % pr. 31.12:

	Ordinære	Eierandel
Taxisentralen I Bergen AS	182 580	25,5
Trønder Taxi AS	140 336	19,6
Taxisentralen AS	109 548	15,3
Asker Og Bærum Taxi Sa	104 416	14,6
Drammen Taxi Sa	100 240	14,0
Nedre Romerike Taxi Sa	78 880	11,0
Totalt antall aksjer	716 000	100,0

Utarbeidet av ECIT



Note 8 Egenkapital

	Aksjekapital	Overkurs	Annen Innskutt egenkapital	Annen egenkapital	Sum egenkapital
Pr. 31.12.2020	100 000	3 970	1 788 019	1 853 162	3 745 150
Fusjon				157 931	157 931
Andre endringer				-1 946 859	-1 946 859
Kapitalutvidelse	902 400	4 097 600			5 000 000
Årets resultat				656 500	656 500
Pr 31.12.2021	1 002 400	4 101 570	1 788 019	720 733	7 612 722

Note 9 Skatt

Årets skattekostnad	2021	2020
Resultatført skatt på ordinært resultat:		
Betalbar skatt	0	0
Endring i utsatt skattefordel	44 296	-46 007
Skattekostnad ordinært resultat	44 296	-46 007

Skattepliktig inntekt:		
Ordinært resultat før skatt	700 796	860 796
Permanente forskjeller	-231 617	-802 092
Endring i midlertidige forskjeller	-260 391	-269 226
Anvendelse av fremførbart underskudd	-208 788	0
Skattepliktig inntekt	0	-210 522

Betalbar skatt i balansen:		
Betalbar skatt på årets resultat	0	0
Sum betalbar skatt i balansen	0	0

Skatteeffekten av midlertidige forskjeller og underskudd til fremføring som har gitt opphav til utsatt skatt og utsatte skattefordeler, spesifisert på typer av midlertidige forskjeller

	2021	2020	Endring
Varige driftsmidler	-107 462	-100 025	7 437
Avsetninger mv	-267 804	-535 632	-267 828
Sum	-375 266	-635 657	-260 391
Akkumulert fremførbart underskudd	-15 773 191	-14 859 770	913 421
Inngår ikke i beregningen av utsatt skatt	10 239 366	535 632	-9 703 734
Grunnlag for utsatt skattefordel	-5 909 091	-14 959 795	-9 050 704
Utsatt skattefordel (22 %)	-1 300 000	-3 291 155	-1 991 155

Utarbeidet av ECIT



Årsregnskap 2021

If Internett Trafikk Formidling AS

Resultatregnskap
Balanse
Noter til regnskapet
Revisors beretning

Org.nr.: 984 797 370



Resultatregnskap			
If Internett Trafikk Formidling AS			
Driftsinntekter og driftskostnader	Note	2021	2020
Salgsinntekt		35 847 007	45 298 509
Annen driftsinntekt		5 924	0
Sum driftsinntekter		35 852 931	45 298 509
Varekostnad		11 438 189	19 144 261
Lønnskostnad	2	5 534 313	7 237 917
Avskrivning av driftsmidler og immaterielle eiendeler	3, 4	1 956 702	1 949 824
Annen driftskostnad	2	15 956 022	15 738 745
Sum driftskostnader		34 885 226	44 070 748
Driftsresultat		967 705	1 227 761
Finansinntekter og finanskostnader			
Annen renteinntekt		385	11 077
Annen finansinntekt		52 368	92 857
Annen rentekostnad		124 813	261 022
Annen finanskostnad		194 849	209 876
Resultat av finansposter		-266 909	-366 966
Ordinært resultat før skattekostnad	9	700 796	860 796
Skattekostnad på ordinært resultat	9	44 296	-46 007
Ordinært resultat		656 500	906 803
Årsresultat		656 500	906 803
Overføringer			
Avsatt til annen egenkapital	8	656 500	906 803
Sum overføringer		656 500	906 803

Utarbeidet av ECIT



Balanse			
If Internett Trafikk Formidling AS			
Eiendeler	Note	2021	2020
Anleggsmidler			
Immaterielle eiendeler			
Forskning og utvikling	3	2 142 215	4 285 715
Utsatt skattefordel	9	1 300 000	3 291 155
Sum immaterielle eiendeler		3 442 215	7 576 870
Varige driftsmidler			
Driftsløsøre, inventar o.a. utstyr	4	120 675	145 592
Sum varige driftsmidler		120 675	145 592
Sum anleggsmidler		3 562 890	7 722 462
Omløpsmidler			
Lager av varer og annen beholdning	6	559 468	349 692
Fordringer			
Kundefordringer		84 149	125 273
Andre kortsiktige fordringer	6	3 622 173	3 529 929
Sum fordringer		3 706 322	3 655 202
Bankinnskudd, kontanter o.l.	5	6 893 341	10 400 571
Sum omløpsmidler		11 159 131	14 405 465
Sum eiendeler		14 722 021	22 127 927

Utarbeidet av ECIT



Balanse			
If Internett Trafikk Formidling AS			
Egenkapital og gjeld	Note	2021	2020
Innskutt egenkapital			
Aksjekapital	7	1 002 400	100 000
Overkurs	8	4 101 570	3 970
Annen innskutt egenkapital	8	1 788 019	1 788 019
Sum innskutt egenkapital		6 891 989	1 891 989
Opptjent egenkapital			
Annen egenkapital	8	720 734	1 853 162
Sum opptjent egenkapital		720 734	1 853 162
Sum egenkapital		7 612 722	3 745 150
Gjeld			
Avsetning for forpliktelser			
Andre avsetninger for forpliktelser	3	267 804	535 632
Sum avsetning for forpliktelser		267 804	535 632
Annen langsiktig gjeld			
Øvrig langsiktig gjeld		0	5 000 000
Sum annen langsiktig gjeld		0	5 000 000
Kortsiktig gjeld			
Leverandørgjeld		3 100 900	3 190 069
Skyldig offentlige avgifter	2	296 842	804 806
Annen kortsiktig gjeld		3 443 752	8 852 270
Sum kortsiktig gjeld		6 841 495	12 847 145
Sum gjeld		7 109 298	18 382 777
Sum egenkapital og gjeld		14 722 021	22 127 927

Utarbeidet av ECIT



Balanse

Iff Internett Trafikk Formidling AS

05.05.2022

Styret i Iff Internett Trafikk Formidling AS

Jan Olaf Nordbye Valeur
styreleder

Hege Elizabeth Dahle
styremedlem

Tom Romen
styremedlem

Stian Yngvar Enghaug
styremedlem

Olav Kveim
daglig leder

Utarbeidet av ECIT



Regnskapsprinsipper

Årsregnskapet er satt opp i samsvar med regnskapsloven og NRS 8 - God regnskapsskikk for små foretak.

Selskapet har i 2021 fusjonert med Taxus Norge AS, fjorårstallene er ikke omarbeidet.

Driftsinntekter

Inntektsføring ved salg av varer skjer på leveringstidspunktet. Tjenester inntektsføres etter hvert som de leveres.

Skatt

Skattekostnaden i resultatregnskapet omfatter både periodens betalbare skatt og endring i utsatt skatt. Utsatt skatt er beregnet med 22 % på grunnlag av de midlertidige forskjeller som eksisterer mellom regnskapsmessige og skattemessige verdier, samt ligningsmessig underskudd til fremføring ved utgangen av regnskapsåret. Skatteøkende og skattereduserende midlertidige forskjeller som reverserer eller kan reverseres i samme periode er utlignet og nettoført.

Klassifisering og vurdering av anleggsmidler

Anleggsmidler omfatter eiendeler bestemt til varig eie og bruk. Anleggsmidler er vurdert til anskaffelseskost. Varige driftsmidler balanseføres og avskrives over driftsmidlets økonomiske levetid. Avskrivningsperioden for fast eiendom anskaffet etter 2009 er dekomponert i en del som gjelder råbygget og en del som gjelder faste tekniske installasjoner. Varige driftsmidler nedskrives til gjenvinnbart beløp ved verdifall som forventes ikke å være forbigående. Gjenvinnbart beløp er det høyeste av netto salgsverdi og verdi i bruk. Verdi i bruk er nåverdi av fremtidige kontantstrømmer knyttet til eiendelen. Nedskrivningen reverseres når grunnlaget for nedskrivningen ikke lenger er til stede.

Klassifisering og vurdering av omløpsmidler

Omløpsmidler og kortsiktig gjeld omfatter normalt poster som forfaller til betaling innen ett år etter balansedagen, samt poster som knytter seg til varekretsløpet. Omløpsmidler vurderes til laveste verdi av anskaffelseskost og virkelig verdi.

Immaterielle eiendeler

Utgifter til utvikling balanseføres i den grad det kan identifiseres en fremtidig økonomisk fordel knyttet til utvikling av en identifiserbar immateriell eiendel og utgiften kan måles pålitelig. I motsatt fall kostnadsføres slik utgift løpende. Balanseført utvikling avskrives lineært over økonomisk levetid.

Varer

Varer er vurdert til det laveste av anskaffelseskost og netto salgsverdi.

Fordringer

Kundefordringer og andre fordringer oppføres til pålydende etter fradrag for avsetning til forventet tap. Avsetning til tap gjøres på grunnlag av en individuell vurdering av de enkelte fordringene.



Note 2 Lønnskostnader og ytelser, godtgjørelser til daglig leder, styret og revisor

Lønnskostnader	2021	2020
Lønninger	4 601 627	6 159 995
Arbeidsgiveravgift	698 453	874 160
Pensjonskostnader	232 563	336 778
Andre ytelser	1 671	-133 015
Sum	5 534 313	7 237 917

Selskapet har i 2021 sysselsatt 7 årsverk.

Ytelser til ledende personer	Daglig leder	Styret
Lønn	1 000 000	0
Styrehonorar		250 000
Sum	1 000 000	250 000

Honorar til innleid daglig leder.

Det er ikke gitt lån/sikkerhetsstillelse til daglig leder, styrets leder eller andre nærstående parter.

OTP

Selskapet er pliktig til å ha tjenstepensjonsordning etter lov om obligatorisk tjenstepensjon. Selskapets pensjonsordninger tilfredsstiller kravene i denne loven.

Revisor

Kostnadsført revisjonshonorar for 2021 utgjør kr 73 500. I tillegg kommer honorar for andre tjenester med kr 61 406. Beløpene er ekskl. merverdiavgift.



Note 3 Immaterielle eiendeler

	Forskning og utvikling	Uopptjent inntekt	Totalt
Anskaffelseskost 01.01.2021	15 000 000	-1 874 768	13 125 232
Anskaffelseskost 31.12.2021	15 000 000	-1 874 768	13 125 232
Akk. av- og nedskrivninger 31.12.2021	12 857 765	-1 606 965	11 250 800
Bokført verdi 31.12.2021	2 142 235	-267 803	1 874 432
Årets ordinære avskrivninger	2 143 500	-267 828	
Økonomisk levetid	7 år	7 år	
Avskrivningsplan	Lineær	Lineær	

FoU-kostnader og Uopptjent inntekt gjelder utvikling av nye baksystemer for taxidrift. Arbeidet ble påbegynt i 2012 og var ferdigstilt ved utgangen av 2015. Det forventes samlet fremtidig inntjening som minst motsvarer samlede utgifter.

Note 4 Anleggsmidler

	Driftsløsøre, inventar ol.	Sum
Anskaffelseskost pr. 01.01.21	2 399 817	2 399 817
+ Tilgang kjøpte driftsmidler	56 113	56 113
= Anskaffelseskost 31.12.21	2 455 930	2 455 930
Akkumulerte avskrivninger 31.12.21	2 335 254	2 335 254
= Bokført verdi 31.12.21	120 676	120 676
Årets ordinære avskrivninger	81 029	81 029
Økonomisk levetid	3-7 år	

Note 5 Bankinnskudd

Innestående midler på skattetrekkskonto (bundne midler) er på kr. 153 894.



Note 6 Fordringer, gjeld, pantstillelser og garantier m.v

	2021	2020
Langsiktig gjeld med forfall senere enn 5 år		
Gjeld til kredittinstitusjoner	0	0
Sum	0	0

Balanseført verdi av pantsatte eiendeler

Forskning og utvikling	2 142 215	4 285 715
Driftsløsøre, inventar og utstyr	120 675	145 592
Lager av varer og annen beholdning	559 468	349 692
Fordring	-52 654	-42 548
Sum	2 769 704	4 738 451

Eiendeler er i tillegg stillet som sikkerhet for

Ubenyttet kassekreditt	3 000 000	3 000 000
Sum	3 000 000	3 000 000

Pantet er begrenset oppad til MNOK 5 med sikkerhet i hvert av eiendelene.

Note 7 Aksjonærer

Aksjekapitalen i Iff Internett Trafikk Formidling AS pr. 31.12 består av:

	Antall	Pålydende	Bokført
Ordinære aksjer	716 000	1,4	1 002 400
Sum	716 000		1 002 400

Eierstruktur

Aksjonærer i % pr. 31.12:

	Ordinære	Eierandel
Taxisentralen I Bergen AS	182 580	25,5
Trønder Taxi AS	140 336	19,6
Taxisentralen AS	109 548	15,3
Asker Og Bærum Taxi Sa	104 416	14,6
Drammen Taxi Sa	100 240	14,0
Nedre Romerike Taxi Sa	78 880	11,0
Totalt antall aksjer	716 000	100,0



Note 8 Egenkapital

	Aksjekapital	Overkurs	Annen Innskutt egenkapital	Annen egenkapital	Sum egenkapital
Pr. 31.12.2020	100 000	3 970	1 788 019	1 853 162	3 745 150
Fusjon				157 931	157 931
Andre endringer				-1 946 859	-1 946 859
Kapitalutvidelse	902 400	4 097 600			5 000 000
Årets resultat				656 500	656 500
Pr 31.12.2021	1 002 400	4 101 570	1 788 019	720 733	7 612 722

Note 9 Skatt

Årets skattekostnad	2021	2020
Resultatført skatt på ordinært resultat:		
Betalbar skatt	0	0
Endring i utsatt skattefordel	44 296	-46 007
Skattekostnad ordinært resultat	44 296	-46 007

Skattepliktig inntekt:		
Ordinært resultat før skatt	700 796	860 796
Permanente forskjeller	-231 617	-802 092
Endring i midlertidige forskjeller	-260 391	-269 226
Anvendelse av fremførbart underskudd	-208 788	0
Skattepliktig inntekt	0	-210 522

Betalbar skatt i balansen:		
Betalbar skatt på årets resultat	0	0
Sum betalbar skatt i balansen	0	0

Skatteeffekten av midlertidige forskjeller og underskudd til fremføring som har gitt opphav til utsatt skatt og utsatte skattefordeler, spesifisert på typer av midlertidige forskjeller

	2021	2020	Endring
Varige driftsmidler	-107 462	-100 025	7 437
Avsetninger mv	-267 804	-535 632	-267 828
Sum	-375 266	-635 657	-260 391
Akkumulert fremførbart underskudd	-15 773 191	-14 859 770	913 421
Inngår ikke i beregningen av utsatt skatt	10 239 366	535 632	-9 703 734
Grunnlag for utsatt skattefordel	-5 909 091	-14 959 795	-9 050 704
Utsatt skattefordel (22 %)	-1 300 000	-3 291 155	-1 991 155

Utarbeidet av ECIT