



ÅRSREGNSKAPET FOR REGNSKAPSÅRET 2023 - GENERELL INFORMASJON

Enheten

Organisasjonsnummer: 912 237 702
Organisasjonsform: Aksjeselskap
Foretaksnavn: PALEBLUE AS
Forretningsadresse: Prof. Olav Hanssens v. 7A
4021 STAVANGER

Regnskapsår

Årsregnskapets periode: 01.01.2023 - 31.12.2023

Konsern

Morselskap i konsern: Nei

Regnskapsregler

Regler for små foretak benyttet: Ja
Benyttet ved utarbeidelsen av årsregnskapet til selskapet: Regnskapslovens alminnelige regler

Årsregnskapet fastsatt av kompetent organ

Bekreftet av representant for selskapet: Felix Gorbatsjevich
Dato for fastsettelse av årsregnskapet: 22.05.2024

Grunnlag for avgivelse

År 2023: Årsregnskapet er elektronisk innlevert
År 2022: Tall er hentet fra elektronisk innlevert årsregnskap fra 2023

Det er ikke krav til at årsregnskapet m.v. som sendes til Regnskapsregisteret er undertegnet. Kontrollen på at dette er utført ligger hos revisor/enhetens øverste organ. Sikkerheten ivaretas ved at innsender har rolle/rettighet for innsending av årsregnskapet via Altinn, og ved at det bekreftes at årsregnskapet er fastsatt av kompetent organ.

Brønnøysundregistrene, 11.06.2025



Resultatregnskap

Beløp i: NOK	Note	2023	2022
RESULTATREGNSKAP			
Inntekter			
Salgsinntekt		5 447 543	2 226 925
Sum inntekter		5 447 543	2 226 925
Kostnader			
Varekostnad		1 801 468	468 086
Lønnskostnad	1	2 622 497	1 452 423
Avskrivning av driftsmidler og immaterielle eiendeler	2	1 007 927	578 267
Annen driftskostnad		1 959 231	812 996
Sum kostnader		7 391 122	3 311 771
Driftsresultat		-1 943 580	-1 084 846
Finansinntekter og finanskostnader			
Annen renteinntekt		1 849	578
Annen finansinntekt		41 258	4 433
Sum finansinntekter		43 107	5 011
Annen rentekostnad		171 580	142 047
Annen finanskostnad		29 326	16 717
Sum finanskostnader		200 906	158 764
Netto finans		-157 799	-153 753
Ordinært resultat før skattekostnad		-2 101 379	-1 238 599
Skattekostnad på resultat	3		
Ordinært resultat etter skattekostnad		-2 101 379	-1 238 599
Årsresultat	4	-2 101 379	-1 238 599
Årsresultat etter minoritetsinteresser		-2 101 379	-1 238 599
Totalresultat		-2 101 379	-1 238 599
Overføringer og disponeringer			



Resultatregnskap

Beløp i: NOK	Note	2023	2022
Dekning av tidligere udekket tap			6 007 052
Overført fra overkurs		-814 906	-7 245 651
Udekket tap		-1 286 472	
Sum overføringer og disponeringer		-2 101 379	-1 238 599



Balanse

Beløp i: NOK	Note	2023	2022
BALANSE - EIENDELER			
Anleggsmidler			
Immaterielle eiendeler			
Utvikling	2, 5	3 767 187	3 341 998
Utsatt skattefordel	3		
Sum immaterielle eiendeler		3 767 187	3 341 998
Varige driftsmidler			
Tomter, bygninger o.a. fast eiendom	2		
Maskiner og anlegg	2		
Skip og flytende installasjoner	2		
Driftsløsøre, inventar o.a. utstyr	2, 6	28 780	72 521
Sum varige driftsmidler		28 780	72 521
Finansielle anleggsmidler			
Investeringer i tilknyttet selskap	7	444	444
Andre langsiktige fordringer		116 036	
Sum finansielle anleggsmidler		116 480	444
Sum anleggsmidler		3 912 447	3 414 963
Omløpsmidler			
Varer			
Sum varer			28 920
Fordringer			
Kundefordringer	6	416 135	262 766
Andre kortsiktige fordringer		48 972	237 990
Sum fordringer		465 108	500 756
Bankinnskudd, kontanter og lignende			
Bankinnskudd, kontanter o.l.		791 862	5 681 888
Sum bankinnskudd, kontanter og lignende		791 862	5 681 888
Sum omløpsmidler		1 256 969	6 211 564



Balanse

Beløp i: NOK	Note	2023	2022
SUM EIENDELER		5 169 416	9 626 526
BALANSE - EGENKAPITAL OG GJELD			
Egenkapital			
Innskutt egenkapital			
Aksjekapital	8	78 695	78 418
Beholdning av egne aksjer	8	-3 000	-3 000
Overkurs			815 183
Sum innskutt egenkapital		75 695	890 601
Opptjent egenkapital			
Udekket tap		1 286 472	
Sum opptjent egenkapital		-1 286 472	
Sum egenkapital	4, 9	-1 210 778	890 601
Gjeld			
Langsiktig gjeld			
Utsatt skatt	3		
Annen langsiktig gjeld			
Gjeld til kredittinstitusjoner	6	2 000 000	2 599 930
Øvrig langsiktig gjeld	5	2 790 921	
Sum annen langsiktig gjeld		4 790 921	2 599 930
Sum langsiktig gjeld		4 790 921	2 599 930
Kortsiktig gjeld			
Konvertible lån	10	500 000	
Leverandørgjeld		324 939	327 384
Betalbar skatt	3		
Skyldig offentlige avgifter		206 467	161 133
Annen kortsiktig gjeld		557 867	5 647 477
Sum kortsiktig gjeld		1 589 273	6 135 995
Sum gjeld		6 380 194	8 735 925



Balanse

Beløp i: NOK	Note	2023	2022
SUM EGENKAPITAL OG GJELD		5 169 416	9 626 526



Brønnøysundregistrene

ÅRSREGNSKAP FOR REGNSKAPSÅRET 2023 - GENERELL INFORMASJON

Journalnummer: 2024 449105

Enheten

Organisasjonsnummer: 912 237 702
Organisasjonsform: Aksjeselskap
Foretaksnavn: PALEBLUE AS
Forretningsadresse: Prof. Olav Hanssens v. 7A
4021 STAVANGER

Regnskapsår

Årsregnskapets periode: 01.01.2023 - 31.12.2023

Konsern

Morselskap i konsern: Nei

Regnskapsregler

Regler for små foretak benyttet: Ja
Benyttet ved utarbeidelsen av
årsregnskapet til selskapet: Regnskapslovens alminnelige regler

Årsregnskapet fastsatt av kompetent organ

Bekreftet av representant for selskapet: Felix Gorbatsjevich
Dato for fastsettelse av årsregnskapet: 22.05.2024

Revisjon

Årsregnskapet er utarbeidet av ekstern
autorisert regnskapsfører: Ja
Ekstern autorisert regnskapsfører har i
løpet av regnskapsåret bistått ved den
løpende regnskapsføringen eller utført
andre tjenester for selskapet enn å
utarbeide årsregnskapet: Ja

Grunnlag for avgivelse

År 2023: Årsregnskap er elektronisk innlevert.
År 2022: Tall er hentet fra elektronisk innlevert årsregnskap fra 2023.

Det er ikke krav til at årsregnskapet m.v. som sendes til Regnskapsregisteret er undertegnet. Kontrollen på at dette er utført ligger hos revisor/enhetens øverste organ. Sikkerheten ivaretas ved at innsender har rolle/rettighet for innsending av årsregnskapet via Altinn, og ved at det bekreftes at årsregnskapet er fastsatt av kompetent organ.

Brønnøysundregistrene, 11.06.2024



Organisasjonsnr: 912 237 702
PALEBLUE AS

RESULTATREGNSKAP

Beløp i: NOK	Note	2023	2022
RESULTATREGNSKAP			
Inntekter			
Salgsinntekt		5 447 543	2 226 925
Sum inntekter		5 447 543	2 226 925
Kostnader			
Varekostnad		1 801 468	468 086
Lønnskostnad	1	2 622 497	1 452 423
Avskrivning av driftsmidler og immaterielle eiendeler	2	1 007 927	578 267
Annen driftskostnad		1 959 231	812 996
Sum kostnader		7 391 122	3 311 771
Driftsresultat		-1 943 580	-1 084 846
Finansinntekter og finanskostnader			
Annen renteinntekt		1 849	578
Annen finansinntekt		41 258	4 433
Sum finansinntekter		43 107	5 011
Annen rentekostnad		171 580	142 047
Annen finanskostnad		29 326	16 717
Sum finanskostnader		200 906	158 764
Netto finans		-157 799	-153 753
Ordinært resultat før skattekostnad			
Skattekostnad på resultat	3	-2 101 379	-1 238 599
Ordinært resultat etter skattekostnad		-2 101 379	-1 238 599
Årsresultat	4	-2 101 379	-1 238 599
Årsresultat etter minoritetsinteresser		-2 101 379	-1 238 599
Totalresultat		-2 101 379	-1 238 599
Overføringer og disponeringer			
Dekning av tidligere udekket tap			6 007 052
Overført fra overkurs		-814 906	-7 245 651
Udekket tap		-1 286 472	
Sum overføringer og disponeringer		-2 101 379	-1 238 599





Organisasjonsnr: 912 237 702
PALEBLUE AS

BALANSE

Beløp i: NOK	Note	2023	2022
BALANSE - EIENDELER			
Anleggsmidler			
Immaterielle eiendeler			
Utvikling	2, 5	3 767 187	3 341 998
Utsatt skattefordel	3		
Sum immaterielle eiendeler		3 767 187	3 341 998
Varige driftsmidler			
Tomter, bygninger o.a. fast eiendom	2		
Maskiner og anlegg	2		
Skip og flytende installasjoner	2		
Driftsløsøre, inventar o. a. utstyr	2, 6	28 780	72 521
Sum varige driftsmidler		28 780	72 521
Finansielle anleggsmidler			
Investeringer i tilknyttet selskap	7	444	444
Andre langsiktige fordringer		116 036	
Sum finansielle anleggsmidler		116 480	444
Sum anleggsmidler		3 912 447	3 414 963
Omløpsmidler			
Varer			
Sum varer			28 920
Fordringer			
Kundefordringer	6	416 135	262 766
Andre kortsiktige fordringer		48 972	237 990
Sum fordringer		465 108	500 756
Bankinnskudd, kontanter og lignende			
Bankinnskudd, kontanter o. l.		791 862	5 681 888
Sum bankinnskudd, kontanter og lignende		791 862	5 681 888
Sum omløpsmidler		1 256 969	6 211 564
SUM EIENDELER		5 169 416	9 626 526



BALANSE - EGENKAPITAL OG GJELD

Egenkapital

Innskutt egenkapital

Aksjekapital	8	78 695	78 418
Beholdning av egne aksjer	8	-3 000	-3 000
Overkurs			815 183
Sum innskutt egenkapital		75 695	890 601

Opptjent egenkapital

Udekket tap		1 286 472	
Sum opptjent egenkapital		-1 286 472	

Sum egenkapital	4, 9	-1 210 778	890 601
------------------------	-------------	-------------------	----------------

Gjeld

Langsiktig gjeld

Utsatt skatt	3		
Annen langsiktig gjeld			
Gjeld til			
kredittinstitusjoner	6	2 000 000	2 599 930
Øvrig langsiktig gjeld	5	2 790 921	
Sum annen langsiktig gjeld		4 790 921	2 599 930

Sum langsiktig gjeld		4 790 921	2 599 930
-----------------------------	--	------------------	------------------

Kortsiktig gjeld

Konvertible lån	10	500 000	
Leverandørgjeld		324 939	327 384
Betalbar skatt	3		
Skyldig offentlige avgifter		206 467	161 133
Annen kortsiktig gjeld		557 867	5 647 477
Sum kortsiktig gjeld		1 589 273	6 135 995

Sum gjeld		6 380 194	8 735 925
------------------	--	------------------	------------------

SUM EGENKAPITAL OG GJELD		5 169 416	9 626 526
---------------------------------	--	------------------	------------------



Organisasjonsnr: 912 237 702
PALEBLUE AS

NOTEOPPLYSNINGER - SELSKAP - alle poster oppgitt i hele tall

Note

1

Antall årsverk i regnskapsåret
6.00

Sum Beløp

Balanseført verdi 31.12. Varige driftsmidler Immaterielle eiend.

Konsernregnskap

Morselskapet sitt navn

Forretningskontor for morselskapet

Begrunnelse for at datterselskap er utelatt fra konsolideringen

Samlet beløp - tilknyttet selskap Årets Fjorårets

Samlet beløp - foretak i samme konsern Årets Fjorårets

Samlet beløp - foretak i samme konsern Årets Fjorårets

Samlet beløp - felles kontrollert virksomhet Årets Fjorårets

Pantstillelse Beløp

Beholdning av egne aksjer Antall Pålydende Andel av aksjek.



Årsregnskap 2023

Paleblue AS

Resultatregnskap
Balanse
Noter til regnskapet

Org.nr.: 912 237 702



RESULTATREGNSKAP

PALEBLUE AS

DRIFTSINNEKTER OG DRIFTSKOSTNADER	Note	2023	2022
Salgsinntekt		5 447 543	2 226 925
Sum driftsinntekter		5 447 543	2 226 925
Varekostnad		1 801 468	468 086
Lønnskostnad	1	2 622 497	1 452 423
Avskrivning av driftsmidler og immaterielle eiendeler	2	1 007 927	578 267
Annen driftskostnad		1 959 231	812 996
Sum driftskostnader		7 391 122	3 311 771
Driftsresultat		-1 943 580	-1 084 846
FINANSINNEKTER OG FINANSKOSTNADER			
Annen renteinntekt		1 849	578
Annen finansinntekt		41 258	4 433
Annen rentekostnad		171 580	142 047
Annen finanskostnad		29 326	16 717
Resultat av finansposter		-157 799	-153 753
Resultat før skattekostnad		-2 101 379	-1 238 599
Skattekostnad på resultat	3	0	0
Årsresultat	4	-2 101 379	-1 238 599
OVERFØRINGER			
Dekning av tidligere udekket tap		0	6 007 052
Overført fra overkurs		-814 906	-7 245 651
Overført til udekket tap		1 286 472	0
Sum overføringer		-2 101 379	-1 238 599



BALANSE

PALEBLUE AS

EIENDELER	Note	2023	2022
ANLEGGSMIDLER			
IMMATERIELLE EIENDELER			
Utvikling	2, 5	3 767 187	3 341 998
Sum immaterielle eiendeler		3 767 187	3 341 998
VARIGE DRIFTSMIDLER			
Driftsløsøre, inventar o.a. utstyr	2, 6	28 780	72 521
Sum varige driftsmidler		28 780	72 521
FINANSIELLE ANLEGGSMIDLER			
Investeringer i tilknyttet selskap	7	444	444
Andre langsiktige fordringer		116 036	0
Sum finansielle anleggsmidler		116 480	444
Sum anleggsmidler		3 912 447	3 414 963
OMLØPSMIDLER			
Lager av varer og annen beholdning		0	28 920
FORDRINGER			
Kundefordringer	6	416 135	262 766
Andre kortsiktige fordringer		48 972	237 990
Sum fordringer		465 108	500 756
Bankinnskudd, kontanter o.l.		791 862	5 681 888
Sum omløpsmidler		1 256 969	6 211 564
Sum eiendeler		5 169 416	9 626 526



BALANSE

PALEBLUE AS

EGENKAPITAL OG GJELD	Note	2023	2022
EGENKAPITAL			
INNSKUTT EGENKAPITAL			
Aksjekapital	8	78 695	78 418
Egne aksjer	8	-3 000	-3 000
Overkurs		0	815 183
Sum innskutt egenkapital		75 695	890 601
OPPTJENT EGENKAPITAL			
Udekket tap		-1 286 472	0
Sum opptjent egenkapital		-1 286 472	0
Sum egenkapital	4, 9	-1 210 778	890 601
GJELD			
ANNEN LANGSIKTIG GJELD			
Gjeld til kredittinstitusjoner	6	2 000 000	2 599 930
Øvrig langsiktig gjeld	5	2 790 921	0
Sum annen langsiktig gjeld		4 790 921	2 599 930
KORTSIKTIG GJELD			
Konvertible lån	10	500 000	0
Leverandørgjeld		324 939	327 384
Skyldig offentlige avgifter		206 467	161 133
Annen kortsiktig gjeld		557 867	5 647 477
Sum kortsiktig gjeld		1 589 273	6 135 995
Sum gjeld		6 380 194	8 735 925
Sum egenkapital og gjeld		5 169 416	9 626 526

Stavanger, 22.05.2024
Styret i Paleblue AS

Kåre Skogen
styreleder

Jon Fauskanger Bjåstad
styremedlem

Christian Rokseth
styremedlem

Rolf Einar Ahlqvist
styremedlem

Anne Cathrin Østebø
styremedlem

Felix Gorbatsvich
daglig leder



Regnskapsprinsipper

Årsregnskapet er satt opp i samsvar med regnskapsloven og NRS 8 - God regnskapsskikk for små foretak.

DRIFTSINNTEKTER

Inntektsføring ved salg av varer skjer på leveringstidspunktet. Tjenester inntektsføres etter hvert som de leveres.

SKATT

Skattekostnaden i resultatregnskapet omfatter både periodens betalbare skatt og endring i utsatt skatt. Utsatt skatt er beregnet med 22 % på grunnlag av de midlertidige forskjeller som eksisterer mellom regnskapsmessige og skattemessige verdier, samt ligningsmessig underskudd til fremføring ved utgangen av regnskapsåret. Skatteøkende og skattereduserende midlertidige forskjeller som reverserer eller kan reverseres i samme periode er utlignet og nettoført.

KLASSIFISERING OG VURDERING AV ANLEGGSMIDLER

Anleggsmidler omfatter eiendeler bestemt til varig eie og bruk. Anleggsmidler er vurdert til anskaffelseskost. Varige driftsmidler balanseføres og avskrives over driftsmidlets økonomiske levetid. Avskrivningsperioden for fast eiendom anskaffet etter 2009 er dekomponert i en del som gjelder råbygget og en del som gjelder faste tekniske installasjoner. Varige driftsmidler nedskrives til gjenvinnbart beløp ved verdifall som forventes ikke å være forbigående. Gjenvinnbart beløp er det høyeste av netto salgsverdi og verdi i bruk. Verdi i bruk er nåverdi av fremtidige kontantstrømmer knyttet til eiendelen. Nedskrivningen reverseres når grunnlaget for nedskrivningen ikke lenger er til stede.

KLASSIFISERING OG VURDERING AV OMLØPSMIDLER

Omløpsmidler og kortsiktig gjeld omfatter normalt poster som forfaller til betaling innen ett år etter balansedagen, samt poster som knytter seg til varekretsløpet. Omløpsmidler vurderes til laveste verdi av anskaffelseskost og virkelig verdi.

FORDRINGER

Kundefordringer og andre fordringer oppføres til pålydende etter fradrag for avsetning til forventet tap. Avsetning til tap gjøres på grunnlag av en individuell vurdering av de enkelte fordringene.

Pensjonsforpliktelser finansiert over driften er beregnet og balanseført under avsetning for forpliktelser. Pensjonsordninger finansiert via sikrede ordninger er ikke balanseført. Pensjonspremien anses i disse tilfeller som pensjonskostnad og klassifiseres sammen med lønnskostnader.



Note 1 Lønnskostnader og antall årsverk

LØNNSKOSTNADER

	2023	2022
Lønninger	3 254 965	3 421 796
Arbeidsgiveravgift	495 547	499 472
Pensjonskostnader	53 431	82 863
Andre ytelser	-1 181 446	-2 551 709
Sum	2 622 497	1 452 423

Andre ytelser består av annen personalkostnad, balanseføring av FOU og motregning støtte.

Selskapet har i 2023 sysselsatt 6 årsverk.

Note 2 Anleggsmidler

	Utvikling	Driftsløstørelse, inventar ol.	Sum
Anskaffelseskost pr. 01.01.23	4 821 021	169 019	4 990 040
+ Tilgang kjøpte driftsmidler	1 389 375		1 389 375
= Anskaffelseskost 31.12.23	6 210 396	169 019	6 379 415
Akkumulerte avskrivninger 31.12.23	2 443 208	140 239	2 583 447
= Bokført verdi 31.12.23	3 767 188	28 780	3 795 968
Årets ordinære avskrivninger	964 186	43 741	1 007 927
Økonomisk levetid	5 år	3-5 år	



Note 3 Skatt

Årets skattekostnad	2023	2022
Resultatført skatt på ordinært resultat:		
Betalbar skatt	0	0
Endring i utsatt skattefordel	0	0
Skattekostnad ordinært resultat	0	0
Skattepliktig inntekt:		
Resultat før skatt	-2 101 379	-1 238 599
Permanente forskjeller	4 792	-172 112
Endring i midlertidige forskjeller	-121 437	-201 391
Skattepliktig inntekt	-2 218 024	-1 612 103
Betalbar skatt i balansen:		
Betalbar skatt på årets resultat	0	0
Sum betalbar skatt i balansen	0	0

Skatteeffekten av midlertidige forskjeller og underskudd til fremføring som har gitt opphav til utsatt skatt og utsatte skattefordeler, spesifisert på typer av midlertidige forskjeller

	2023	2022	Endring
Varige driftsmidler	-437 070	-558 507	-121 437
Sum	-437 070	-558 507	-121 437
Akkumulert fremførbart underskudd	-9 531 551	-7 313 528	2 218 024
Inngår ikke i beregningen av utsatt skatt	9 968 622	9 261 410	-707 212
Grunnlag for utsatt skattefordel	0	1 389 375	1 389 375
Utsatt skattefordel (22 %)	0	305 663	305 663

I henhold til God regnskapsskikk for små foretak balanseføres ikke utsatt skattefordel.



Note 4 Egenkapital

	Aksjekapital	Egne aksjer	Overkurs	Udekket tap	Sum egenkapital
Pr. 31.12.2022	78 418	-3 000	815 183	0	890 601
Ikke registrert kapitalforhøyelse			-100 004		-100 004
Kapitalforhøyelse	277		99 728		100 004
Årets resultat			-814 906	-1 286 472	-2 101 379
Pr 31.12.2023	78 695	-3 000	0	-1 286 472	-1 210 778

Note 5 Offentlig tilskudd

EU-midler

Selskapet har et pågående EU-prosjekt som begynte i 2021. Selskapet mottar støtte for dette. Støtten er motregnet lønnskostnader, varekostnader og driftskostnader.

I 2023 er kr 757 463 motregnet lønnskostnader, kr 121 453 er motregnet varekostnader og kr 184 987 er motregnet andre driftskostnader. Resterende forskudd er kr 1 757 821,53 per 31.12.2023.

Note 6 Pantstillelse og garantier

	2023	2022
Gjeld til kredittinstitusjoner	2 000 000	2 599 930
Sum	2 000 000	2 599 930
REGNSKAPSFØRT VERDI AV PANTSATTE EIENDELER:		
Varige driftsmidler	28 780	72 521
Varelager	0	28 920
Kundefordringer	416 135	262 766
Sum	444 915	364 207

Langsiktig gjeld til kredittinstitusjoner som forfaller om mer enn fem år er kr 0.

Note 7 - Investeringer i tilknyttet selskap

SELSKAPSNAMN	EIERANDEL	BOKFØRT VERDI
Paleblue Russia LLC	25%	444
Sum		444



Note 8 Aksjonærer

AKSJEKAPITALEN I PALEBLUE AS PR. 31.12 BESTÅR AV:

	Antall	Pålydende	Bokført
Ordinære aksjer	2 623 157	0,0	78 695
Sum	2 623 157		78 695

EIERSTRUKTUR

De største aksjonærene i % pr. 31.12 var:

	Ordinære	Eierandel	Stemmeandel
Validé AS	586 732	22,4	23,3
THE CORPORATION AS	579 700	22,1	23,0
Svein Rune Reinhardtsen	388 333	14,8	15,4
MONOTECH AS	171 667	6,5	6,8
SILVANUS AS	166 667	6,4	6,6
Validé Invest I AS	166 666	6,4	6,6
Paleblue AS	100 000	3,8	
AHLQVIST INVEST AS	74 516	2,8	3,0
Firmitas AS	50 000	1,9	2,0
RUHA INVEST AS	40 000	1,5	1,6
BEYOND CENTAURI AS	35 000	1,3	1,4
JEPSON HOLDING AS	27 750	1,1	1,1
CHRISTIAN ROKSETH HOLDING AS	27 700	1,1	1,1
Sum >1% eierandel	2 414 731	92,1	91,7
Sum øvrige	208 426	7,9	8,3
Totalt antall aksjer	2 623 157	100,0	100,0

Beholdning av egne aksjer er på totalt 100 000 aksjer pr 31.12.2022.



Note 9 Fortsatt drift

Styret har i 2023 prioritert oppgaver for å sikre selskapets videre drift med fokus på økt salg og omsetning, som skal øke interessen fra investormiljøer for tilgang til kapital. Selskapet tilbyr å løse prosjektoppgaver som krever høy simuleringskompetanse og kvalitet. Styret og ledelsen prioriterer aktivt salgsarbeid for inngåelse av nye kontrakter/prosjekter for å bedre selskapets løpende likviditet, som inkluderer utvikling av et salgs-/agentapparat for nettbasert produktsalg. Selskapet utøver streng kostnadskontroll og vurderer løpende kostnadskutt i tillegg til gjennomførte kostnadskutt gjennom permitteringer og avvikling av ansatte.

Selskapet har nye langsiktige kontrakter med internasjonale kunder som ESA og Space Center UAE, samt ROV treningssimulator. Selskapet prioriterer salg og utvikling av egenutviklet produktkatalog for å styrke inntekspotensialet, og tilrettelegge for tilførsel av ny kapital.

Ved årets slutt har selskapet en egenkapital på minus 1.210.778 NOK. Negativ egenkapital er krevende for selskapets fortsatte drift og er ikke tilfredsstillende. Selskapets negative EK utvikling gir grunnlag for usikkerhet knyttet til fortsatt drift. Inngåtte langsiktige prosjektavtaler og klare forventninger til nye kontrakter, er grunnlaget for styrets vurdering av selskapets fortsatte drift. Kjøpssignaler fra norske og internasjonale kunder forventes å gi selskapet omsetningsvekst og positive resultater. Styret har på nevnte grunnlag forventninger til investormarkedet gjennom 2024.

Styret mener at selskapet gjennom et økende salg og tilsvarende gode kundesignaler fra selskapets aktive salg og markedsbearbeidelse, har et godt grunnlag både for tilgang til kapital og fortsatt drift. Årsregnskapet er avlagt under forutsetning om fortsatt drift.

Note 10 Konvertibelt lån

Selskapet er kr 500 000 i konvertible lån. Avtalene er inngått i desember 2023. Lånene skal konverteres innen 31.08.2024, ellers forfaller lånet og påløpte renter i sin helhet.

Lånene skal renteberegnes med 12%. Det er ikke avsatt for renter i 2023 da lånene ble inngått 20.12.2023.



KALLESTEN

Revisjon og Regnskap AS

Godkjent revisjonsselskap
Autorisert regnskapsførerselskap

Medlem av:
Revisorforeningen
Regnskap Norge

Til generalforsamlingen i Paleblue AS

UAVHENGIG REVISORS BERETNING

Uttalelse om revisjonen av årsregnskapet

Konklusjon

Vi har revidert årsregnskapet for Paleblue AS som viser et underskudd på kr 2 101 379. Årsregnskapet består av balanse per 31. desember 2023, resultatregnskap for regnskapsåret avsluttet per denne datoen og noter til årsregnskapet, herunder et sammendrag av viktige regnskapsprinsipper.

Etter vår mening

- oppfyller årsregnskapet gjeldende lovkrav, og
- gir årsregnskapet et rettviseende bilde av selskapets finansielle stilling per 31. desember 2023 og av dets resultater for regnskapsåret avsluttet per denne datoen i samsvar med regnskapslovens regler og god regnskapskikk i Norge.

Grunnlag for konklusjonen

Vi har gjennomført revisjonen i samsvar med International Standards on Auditing (ISA-ene). Våre oppgaver og plikter i henhold til disse standardene er beskrevet nedenfor under Revisors oppgaver og plikter ved revisjonen av årsregnskapet. Vi er uavhengige av selskapet i samsvar med kravene i relevante lover og forskrifter i Norge og International Code of Ethics for Professional Accountants (inkludert internasjonale uavhengighetsstandarder) utstedt av International Ethics Standards Board for Accountants (IESBA-reglene), og vi har overholdt våre øvrige etiske forpliktelser i samsvar med disse kravene. Innhentet revisjonsbevis er etter vår vurdering tilstrekkelig og hensiktsmessig som grunnlag for vår konklusjon.

Vesentlig usikkerhet knyttet til fortsatt drift

Vi gjør oppmerksom på note 9 i regnskapet som angir at egenkapitalen i selskapet er lavere enn forsvarlig og at selskapet er avhengig av tilførsel av ny kapital for å sikre fortsatt drift. Som angitt i note 9, indikerer dette at det foreligger en vesentlig usikkerhet som kan skape tvil av betydning om enhetens evne til fortsatt drift. Vår konklusjon er ikke modifisert som følge av dette forholdet.

Styrets ansvar for årsregnskapet

Styret (ledelsen) er ansvarlig for å utarbeide årsregnskapet og for at det gir et rettviseende bilde i samsvar med [rammeverk selskap]. Ledelsen er også ansvarlig for slik intern kontroll som den finner nødvendig for å kunne utarbeide et årsregnskap som ikke inneholder vesentlig feilinformasjon, verken som følge av misligheter eller utilsiktede feil.

Tananger

Esterveien 1
Postboks 79
4098 Tananger
51 71 90 00

Kopervik

Fotvegen 1
Bygnes senter
4250 Kopervik
52 81 68 80

Org nr.: NO 951 499 072 MVA
Bankkonto: 3206.05.10732
www.kallesten.no
E-post: revisjon@kallesten.no

Penneo Dokumentnøkkel: 2C25Z-HOX7L-LVUVJ-I6SD5-71PNJ-K1WXW



Ved utarbeidelsen av årsregnskapet må ledelsen ta standpunkt til selskapets evne til fortsatt drift og opplyse om forhold av betydning for fortsatt drift. Forutsetningen om fortsatt drift skal legges til grunn for årsregnskapet så lenge det ikke er sannsynlig at virksomheten vil bli avviklet.

Revisors oppgaver og plikter ved revisjonen av årsregnskapet

Vårt mål er å oppnå betryggende sikkerhet for at årsregnskapet som helhet ikke inneholder vesentlig feilinformasjon, verken som følge av misligheter eller utilsiktede feil, og å avgi en revisjonsberetning som inneholder vår konklusjon. Betryggende sikkerhet er en høy grad av sikkerhet, men ingen garanti for at en revisjon utført i samsvar med ISA-ene, alltid vil avdekke vesentlig feilinformasjon.

Feilinformasjon kan oppstå som følge av misligheter eller utilsiktede feil. Feilinformasjon er å anse som vesentlig dersom den enkeltvis eller samlet med rimelighet kan forventes å påvirke de økonomiske beslutningene som brukerne foretar på grunnlag av årsregnskapet.

For revisors oppgaver og plikter se: <https://revisorforeningen.no/om-revisjon/revisjonsberetning-revisors-oppgaver-og-plikter/>

Tananger, 24. mai 2024

Kallesten Revisjon og Regnskap AS

Herbjørn Vestvik
Statsautorisert revisor
(elektronisk signert)

Penneo Dokumentnøkkel: 2C25Z-HOXL-LVUVJ-f6SD5-71PNJ-K1WXW



PENNEO

Signaturene i dette dokumentet er juridisk bindende. Dokument signert med "Penneo™ - sikker digital signatur". De signerende parter sin identitet er registrert, og er listet nedenfor.

"Med min signatur bekrefter jeg alle datoer og innholdet i dette dokument."

Vestvik, Herbjørn

Statsautorisert revisor

Serienummer: no_bankid:9578-5995-4-196110

IP: 45.140.xxx.xxx

2024-05-24 06:53:17 UTC



Penneo Dokumentnøkkel: 2C25Z-HOX7L-LVUVJ-I6SD5-71PNJ-KT1WX1W

Dokumentet er signert digitalt, med **Penneo.com**. Alle digitale signatur-data i dokumentet er sikret og validert av den datamaskin-utregnede hash-verdien av det opprinnelige dokument. Dokumentet er låst og tids-stemplet med et sertifikat fra en betrodd tredjepart. All kryptografisk bevis er integrert i denne PDF, for fremtidig validering (hvis nødvendig).

Hvordan bekrefter at dette dokumentet er originalen?

Dokumentet er beskyttet av ett Adobe CDS sertifikat. Når du åpner dokumentet i

Adobe Reader, skal du kunne se at dokumentet er sertifisert av **Penneo e-signature service <penneo@penneo.com>**. Dette garanterer at innholdet i dokumentet ikke har blitt endret.

Det er lett å kontrollere de kryptografiske beviser som er lokalisert inne i dokumentet, med Penneo validator - <https://penneo.com/validator>



DocuSign Envelope ID: 0FE927F9-9771-4646-87A6-D48CE183BE34

Årsregnskap 2023

Paleblue AS

Resultatregnskap
Balanse
Noter til regnskapet

Org.nr.: 912 237 702



DocuSign Envelope ID: 0FE927F9-9771-4646-87A6-D48CE183BE34

RESULTATREGNSKAP

PALEBLUE AS

DRIFTSINNEKTER OG DRIFTSKOSTNADER	Note	2023	2022
Salgsinntekt		5 447 543	2 226 925
Sum driftsinntekter		5 447 543	2 226 925
Varekostnad		1 801 468	468 086
Lønnskostnad	1	2 622 497	1 452 423
Avskrivning av driftsmidler og immaterielle eiendeler	2	1 007 927	578 267
Annen driftskostnad		1 959 231	812 996
Sum driftskostnader		7 391 122	3 311 771
Driftsresultat		-1 943 580	-1 084 846
FINANSINNEKTER OG FINANSKOSTNADER			
Annen renteinntekt		1 849	578
Annen finansinntekt		41 258	4 433
Annen rentekostnad		171 580	142 047
Annen finanskostnad		29 326	16 717
Resultat av finansposter		-157 799	-153 753
Resultat før skattekostnad		-2 101 379	-1 238 599
Skattekostnad på resultat	3	0	0
Årsresultat	4	-2 101 379	-1 238 599
OVERFØRINGER			
Dekning av tidligere udekket tap		0	6 007 052
Overført fra overkurs		-814 906	-7 245 651
Overført til udekket tap		1 286 472	0
Sum overføringer		-2 101 379	-1 238 599

PALEBLUE AS

SIDE 2



DocuSign Envelope ID: 0FE927F9-9771-4646-87A6-D48CE183BE34

BALANSE			
PALEBLUE AS			
EIENDELER	Note	2023	2022
ANLEGGSMIDLER			
IMMATERIELLE EIENDELER			
Utvikling	2, 5	3 767 187	3 341 998
Sum immaterielle eiendeler		3 767 187	3 341 998
VARIGE DRIFTSMIDLER			
Driftsløsøre, inventar o.a. utstyr	2, 6	28 780	72 521
Sum varige driftsmidler		28 780	72 521
FINANSIELLE ANLEGGSMIDLER			
Investeringer i tilknyttet selskap	7	444	444
Andre langsiktige fordringer		116 036	0
Sum finansielle anleggsmidler		116 480	444
Sum anleggsmidler		3 912 447	3 414 963
OMLØPSMIDLER			
Lager av varer og annen beholdning		0	28 920
FORDRINGER			
Kundefordringer	6	416 135	262 766
Andre kortsiktige fordringer		48 972	237 990
Sum fordringer		465 108	500 756
Bankinnskudd, kontanter o.l.		791 862	5 681 888
Sum omløpsmidler		1 256 969	6 211 564
Sum eiendeler		5 169 416	9 626 526

PALEBLUE AS

SIDE 3




DocuSign Envelope ID: 0FE927F9-9771-4646-87A6-D48CE183BE34

BALANSE


PALEBLUE AS

EGENKAPITAL OG GJELD	Note	2023	2022
EGENKAPITAL			
INNSKUTT EGENKAPITAL			
Aksjekapital	8	78 695	78 418
Egne aksjer	8	-3 000	-3 000
Overkurs		0	815 183
Sum innskutt egenkapital		75 695	890 601
OPPTJENT EGENKAPITAL			
Udekket tap		-1 286 472	0
Sum opptjent egenkapital		-1 286 472	0
Sum egenkapital	4, 9	-1 210 778	890 601
GJELD			
ANNEN LANGSIKTIG GJELD			
Gjeld til kredittinstitusjoner	6	2 000 000	2 599 930
Øvrig langsiktig gjeld	5	2 790 921	0
Sum annen langsiktig gjeld		4 790 921	2 599 930
KORTSIKTIG GJELD			
Konvertible lån	10	500 000	0
Leverandørgjeld		324 939	327 384
Skyldig offentlige avgifter		206 467	161 133
Annen kortsiktig gjeld		557 867	5 647 477
Sum kortsiktig gjeld		1 589 273	6 135 995
Sum gjeld		6 380 194	8 735 925
Sum egenkapital og gjeld		5 169 416	9 626 526


Stavanger, 22.05.2024
Styret i Paleblue AS

DocuSigned by:

6FE7336D801B43E...

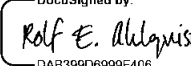
Kåre Skogen
styreleder

DocuSigned by:

190C38F9426343C

Jon Fauskanger Bjåstad
styremedlem

DocuSigned by:

A2F1564C76FE45B

Christian Rokseth
styremedlem


DocuSigned by:

DAB389D6999E406

Rolf Einar Ahlqvist
styremedlem

DocuSigned by:

503EFFF238E84E5

Anne Cathrin Østebø
styremedlem

DocuSigned by:

AA6B680798F84A0...

Felix Gorbatsvich
daglig leder

PALEBLUE AS

SIDE 4



DocuSign Envelope ID: 0FE927F9-9771-4646-87A6-D48CE183BE34

Regnskapsprinsipper

Årsregnskapet er satt opp i samsvar med regnskapsloven og NRS 8 - God regnskapsskikk for små foretak.

DRIFTSINNTEKTER

Inntektsføring ved salg av varer skjer på leveringstidspunktet. Tjenester inntektsføres etter hvert som de leveres.

SKATT

Skattekostnaden i resultatregnskapet omfatter både periodens betalbare skatt og endring i utsatt skatt. Utsatt skatt er beregnet med 22 % på grunnlag av de midlertidige forskjeller som eksisterer mellom regnskapsmessige og skattemessige verdier, samt ligningsmessig underskudd til fremføring ved utgangen av regnskapsåret. Skatteøkende og skattereduserende midlertidige forskjeller som reverserer eller kan reverseres i samme periode er utlignet og nettoført.

KLASSIFISERING OG VURDERING AV ANLEGGSMIDLER

Anleggsmidler omfatter eiendeler bestemt til varig eie og bruk. Anleggsmidler er vurdert til anskaffelseskost. Varige driftsmidler balanseføres og avskrives over driftsmidlets økonomiske levetid. Avskrivningsperioden for fast eiendom anskaffet etter 2009 er dekomponert i en del som gjelder råbygget og en del som gjelder faste tekniske installasjoner. Varige driftsmidler nedskrives til gjenvinnbart beløp ved verdifall som forventes ikke å være forbigående. Gjenvinnbart beløp er det høyeste av netto salgsverdi og verdi i bruk. Verdi i bruk er nåverdi av fremtidige kontantstrømmer knyttet til eiendelen. Nedskrivningen reverseres når grunnlaget for nedskrivningen ikke lenger er til stede.

KLASSIFISERING OG VURDERING AV OMLØPSMIDLER

Omløpsmidler og kortsiktig gjeld omfatter normalt poster som forfaller til betaling innen ett år etter balansedagen, samt poster som knytter seg til varekretsløpet. Omløpsmidler vurderes til laveste verdi av anskaffelseskost og virkelig verdi.

FORDRINGER

Kundefordringer og andre fordringer oppføres til pålydende etter fradrag for avsetning til forventet tap. Avsetning til tap gjøres på grunnlag av en individuell vurdering av de enkelte fordringene.

Pensjonsforpliktelser finansiert over driften er beregnet og balanseført under avsetning for forpliktelser. Pensjonsordninger finansiert via sikrede ordninger er ikke balanseført. Pensjonspremien anses i disse tilfeller som pensjonskostnad og klassifiseres sammen med lønnskostnader.



DocuSign Envelope ID: 0FE927F9-9771-4646-87A6-D48CE183BE34

Note 1 Lønnskostnader og antall årsverk

LØNNSKOSTNADER

	2023	2022
Lønninger	3 254 965	3 421 796
Arbeidsgiveravgift	495 547	499 472
Pensjonskostnader	53 431	82 863
Andre ytelser	-1 181 446	-2 551 709
Sum	2 622 497	1 452 423

Andre ytelser består av annen personalkostnad, balanseføring av FOU og motregning støtte.

Selskapet har i 2023 sysselsatt 6 årsverk.

Note 2 Anleggsmidler

	Utvikling	Driftsløstørelse, inventar ol.	Sum
Anskaffelseskost pr. 01.01.23	4 821 021	169 019	4 990 040
+ Tilgang kjøpte driftsmidler	1 389 375		1 389 375
= Anskaffelseskost 31.12.23	6 210 396	169 019	6 379 415
Akkumulerte avskrivninger 31.12.23	2 443 208	140 239	2 583 447
= Bokført verdi 31.12.23	3 767 188	28 780	3 795 968
Årets ordinære avskrivninger	964 186	43 741	1 007 927
Økonomisk levetid	5 år	3-5 år	



DocuSign Envelope ID: 0FE927F9-9771-4646-87A6-D48CE183BE34

Note 3 Skatt

Årets skattekostnad	2023	2022
Resultatført skatt på ordinært resultat:		
Betalbar skatt	0	0
Endring i utsatt skattefordel	0	0
Skattekostnad ordinært resultat	0	0
Skattepliktig inntekt:		
Resultat før skatt	-2 101 379	-1 238 599
Permanente forskjeller	4 792	-172 112
Endring i midlertidige forskjeller	-121 437	-201 391
Skattepliktig inntekt	-2 218 024	-1 612 103
Betalbar skatt i balansen:		
Betalbar skatt på årets resultat	0	0
Sum betalbar skatt i balansen	0	0

Skatteeffekten av midlertidige forskjeller og underskudd til fremføring som har gitt opphav til utsatt skatt og utsatte skattefordeler, spesifisert på typer av midlertidige forskjeller

	2023	2022	Endring
Varige driftsmidler	-1 826 445	-1 947 882	-121 437
Sum	-1 826 445	-1 947 882	-121 437
Akkumulert fremførbart underskudd	-9 531 551	-7 313 528	2 218 024
Inngår ikke i beregningen av utsatt skatt	11 357 997	9 261 410	-2 096 587
Utsatt skattefordel (22 %)	0	0	0

I henhold til God regnskapsskikk for små foretak balanseføres ikke utsatt skattefordel.



DocuSign Envelope ID: 0FE927F9-9771-4646-87A6-D48CE183BE34

Note 4 Egenkapital

	Aksjekapital	Egne aksjer	Overkurs	Udekket tap	Sum egenkapital
Pr. 31.12.2022	78 418	-3 000	815 183	0	890 601
Ikke registrert kapitalforhøyelse			-100 004		-100 004
Kapitalforhøyelse	277		99 728		100 004
Årets resultat			-814 906	-1 286 472	-2 101 379
Pr 31.12.2023	78 695	-3 000	0	-1 286 472	-1 210 778

Note 5 Offentlig tilskudd

EU-midler

Selskapet har et pågående EU-prosjekt som begynte i 2021. Selskapet mottar støtte for dette. Støtten er motregnet lønnskostnader, varekostnader og driftskostnader.

I 2023 er kr 757 463 motregnet lønnskostnader, kr 121 453 er motregnet varekostnader og kr 184 987 er motregnet andre driftskostnader. Resterende forskudd er kr 1 757 821,53 per 31.12.2023.

Note 6 Pantstillelse og garantier

	2023	2022
Gjeld til kredittinstitusjoner	2 000 000	2 599 930
Sum	2 000 000	2 599 930
REGNSKAPSFØRT VERDI AV PANTSATTE EIENDELER:		
Varige driftsmidler	28 780	72 521
Varelager	0	28 920
Kundefordringer	416 135	262 766
Sum	444 915	364 207

Langsiktig gjeld til kredittinstitusjoner som forfaller om mer enn fem år er kr 0.

Note 7 - Investeringer i tilknyttet selskap

SELSKAPSNAMN	EIERANDEL	BOKFØRT VERDI
Paleblue Russia LLC	25%	444
Sum		444



DocuSign Envelope ID: 0FE927F9-9771-4646-87A6-D48CE183BE34

Note 8 Aksjonærer

AKSJEKAPITALEN I PALEBLUE AS PR. 31.12 BESTÅR AV:

	Antall	Pålydende	Bokført
Ordinære aksjer	2 623 157	0,0	78 695
Sum	2 623 157		78 695

EIERSTRUKTUR

De største aksjonærene i % pr. 31.12 var:

	Ordinære	Eierandel	Stemmeandel
Validé AS	586 732	22,4	23,3
THE CORPORATION AS	579 700	22,1	23,0
Svein Rune Reinhardtsen	388 333	14,8	15,4
MONOTECH AS	171 667	6,5	6,8
SILVANUS AS	166 667	6,4	6,6
Validé Invest I AS	166 666	6,4	6,6
Paleblue AS	100 000	3,8	
AHLQVIST INVEST AS	74 516	2,8	3,0
Firmitas AS	50 000	1,9	2,0
RUHA INVEST AS	40 000	1,5	1,6
BEYOND CENTAURI AS	35 000	1,3	1,4
JEPSON HOLDING AS	27 750	1,1	1,1
CHRISTIAN ROKSETH HOLDING AS	27 700	1,1	1,1
Sum >1% eierandel	2 414 731	92,1	91,7
Sum øvrige	208 426	7,9	8,3
Totalt antall aksjer	2 623 157	100,0	100,0

Beholdning av egne aksjer er på totalt 100 000 aksjer pr 31.12.2022.



DocuSign Envelope ID: 0FE927F9-9771-4646-87A6-D48CE183BE34

Note 9 Fortsatt drift

Styret har i 2023 prioritert oppgaver for å sikre selskapets videre drift med fokus på økt salg og omsetning, som skal øke interessen fra investormiljøer for tilgang til kapital. Selskapet tilbyr å løse prosjektoppgaver som krever høy simuleringskompetanse og kvalitet. Styret og ledelsen prioriterer aktivt salgsarbeid for inngåelse av nye kontrakter/prosjekter for å bedre selskapets løpende likviditet, som inkluderer utvikling av et salgs-/agentapparat for nettbasert produktsalg. Selskapet utøver streng kostnadskontroll og vurderer løpende kostnadskutt i tillegg til gjennomførte kostnadskutt gjennom permitteringer og avvikling av ansatte.

Selskapet har nye langsiktige kontrakter med internasjonale kunder som ESA og Space Center UAE, samt ROV treningssimulator. Selskapet prioriterer salg og utvikling av egenutviklet produktkatalog for å styrke inntekspotensialet, og tilrettelegge for tilførsel av ny kapital.

Ved årets slutt har selskapet en egenkapital på minus 1.210.778 NOK. Negativ egenkapital er krevende for selskapets fortsatte drift og er ikke tilfredsstillende. Selskapets negative EK utvikling gir grunnlag for usikkerhet knyttet til fortsatt drift. Inngåtte langsiktige prosjektavtaler og klare forventninger til nye kontrakter, er grunnlaget for styrets vurdering av selskapets fortsatte drift. Kjøpssignaler fra norske og internasjonale kunder forventes å gi selskapet omsetningsvekst og positive resultater. Styret har på nevnte grunnlag forventninger til investormarkedet gjennom 2024.

Styret mener at selskapet gjennom et økende salg og tilsvarende gode kundesignaler fra selskapets aktive salg og markedsbearbeidelse, har et godt grunnlag både for tilgang til kapital og fortsatt drift. Årsregnskapet er avlagt under forutsetning om fortsatt drift.

Note 10 Konvertibelt lån

Selskapet er kr 500 000 i konvertible lån. Avtalene er inngått i desember 2023. Lånene skal konverteres innen 31.08.2024, ellers forfaller lånet og påløpte renter i sin helhet.

Lånene skal renteberegnes med 12%. Det er ikke avsatt for renter i 2023 da lånene ble inngått 20.12.2023.