



## ÅRSREGNSKAPET FOR REGNSKAPSÅRET 2020 - GENERELL INFORMASJON

### Enheten

Organisasjonsnummer: 996 742 261  
Organisasjonsform: Aksjeselskap  
Foretaksnavn: BELTO AS  
Forretningsadresse: Furevegen 3  
6260 SKODJE

### Regnskapsår

Årsregnskapets periode: 01.01.2020 - 31.12.2020

### Konsern

Morselskap i konsern: Nei

### Regnskapsregler

Regler for små foretak benyttet: Ja  
Benyttet ved utarbeidelsen av årsregnskapet til selskapet: Regnskapslovens alminnelige regler

### Årsregnskapet fastsatt av kompetent organ

Bekreftet av representant for selskapet: Økonomi & Regnskap AS  
Dato for fastsettelse av årsregnskapet: 17.06.2021

### Grunnlag for avgivelse

År 2020: Årsregnskapet er elektronisk innlevert  
År 2019: Tall er hentet fra elektronisk innlevert årsregnskap fra 2020

*Det er ikke krav til at årsregnskapet m.v. som sendes til Regnskapsregisteret er undertegnet. Kontrollen på at dette er utført ligger hos revisor/enhetens øverste organ. Sikkerheten ivaretas ved at innsender har rolle/rettighet for innsending av årsregnskapet via Altinn, og ved at det bekreftes at årsregnskapet er fastsatt av kompetent organ.*

Brønnøysundregistrene, 24.07.2022



### Resultatregnskap

Beløp i: NOK	Note	2020	2019
<b>RESULTATREGNSKAP</b>			
<b>Inntekter</b>			
Salgsinntekt			33 341
<b>Sum inntekter</b>			<b>33 341</b>
<b>Kostnader</b>			
Annen driftskostnad		4 729	9 704
<b>Sum kostnader</b>	3	<b>4 729</b>	<b>9 704</b>
<b>Driftsresultat</b>		<b>-4 729</b>	<b>23 637</b>
<b>Finansinntekter og finanskostnader</b>			
Annen renteinntekt		34	
Annen finansinntekt		1 699 326	
Verdiøkning markedsbaserte omløpsmidler		3 300	
<b>Sum finansinntekter</b>		<b>1 702 660</b>	
Verdireduksjon markedsbaserte omløpsmidler			4 700
Annen rentekostnad		1 707	5 003
Annen finanskostnad			60
<b>Sum finanskostnader</b>		<b>1 707</b>	<b>9 763</b>
<b>Netto finans</b>		<b>1 700 954</b>	<b>-9 763</b>
<b>Ordinært resultat før skattekostnad</b>		<b>1 696 225</b>	<b>13 874</b>
Skattekostnad på ordinært resultat	4		
<b>Ordinært resultat etter skattekostnad</b>		<b>1 696 225</b>	<b>13 874</b>
<b>Årsresultat</b>		<b>1 696 225</b>	<b>13 874</b>
<b>Årsresultat etter minoritetsinteresser</b>		<b>1 696 225</b>	<b>13 874</b>
<b>Totalresultat</b>		<b>1 696 225</b>	<b>13 874</b>
<b>Overføringer og disponeringer</b>			
Ordinært utbytte		1 428 820	



## Resultatregnskap

<b>Beløp i: NOK</b>	<b>Note</b>	<b>2020</b>	<b>2019</b>
Udekket tap		267 405	
Avsatt til annen egenkapital			13 874
<b>Sum overføringer og disponeringer</b>		<b>1 696 225</b>	<b>13 874</b>



### Balanse

Beløp i: NOK	Note	2020	2019
<b>BALANSE - EIENDELER</b>			
<b>Anleggsmidler</b>			
<b>Immaterielle eiendeler</b>			
<b>Finansielle anleggsmidler</b>			
Investeringer i aksjer og andeler	6	821 827	16 196
<b>Sum finansielle anleggsmidler</b>		<b>821 827</b>	<b>16 196</b>
<b>Sum anleggsmidler</b>		<b>821 827</b>	<b>16 196</b>
<b>Omløpsmidler</b>			
<b>Varer</b>			
<b>Fordringer</b>			
<b>Sum fordringer</b>	2		
<b>Investeringer</b>			
Markedsbaserte aksjer		33 000	29 700
<b>Sum investeringer</b>		<b>33 000</b>	<b>29 700</b>
<b>Bankinnskudd, kontanter og lignende</b>			
Bankinnskudd, kontanter o.l.		826 138	843
<b>Sum bankinnskudd, kontanter og lignende</b>		<b>826 138</b>	<b>843</b>
<b>Sum omløpsmidler</b>		<b>859 138</b>	<b>30 543</b>
<b>SUM EIENDELER</b>		<b>1 680 964</b>	<b>46 739</b>
<b>BALANSE - EGENKAPITAL OG GJELD</b>			
<b>Egenkapital</b>			
<b>Innskutt egenkapital</b>			
Aksjekapital	5	30 000	30 000
Overkurs		5 320	5 320
<b>Sum innskutt egenkapital</b>		<b>35 320</b>	<b>35 320</b>



## Balanse

Beløp i: NOK	Note	2020	2019
<b>Opptjent egenkapital</b>			
Udekket tap		5 320	272 725
<b>Sum opptjent egenkapital</b>		<b>-5 320</b>	<b>-272 725</b>
<b>Sum egenkapital</b>		<b>30 000</b>	<b>-237 405</b>
<b>Gjeld</b>			
<b>Langsiktig gjeld</b>			
<b>Annen langsiktig gjeld</b>			
Konvertible lån			50 000
<b>Sum annen langsiktig gjeld</b>			<b>50 000</b>
<b>Sum langsiktig gjeld</b>		<b>0</b>	<b>50 000</b>
<b>Kortsiktig gjeld</b>			
Leverandørgjeld		1 118	1 118
Betalbar skatt	4		
Utbytte		1 428 820	
Annen kortsiktig gjeld		221 026	233 026
<b>Sum kortsiktig gjeld</b>		<b>1 650 964</b>	<b>234 144</b>
<b>Sum gjeld</b>		<b>1 650 964</b>	<b>284 144</b>
<b>SUM EGENKAPITAL OG GJELD</b>		<b>1 680 964</b>	<b>46 739</b>



## Brønnøysundregistrene

### ÅRSREGNSKAP FOR REGNSKAPSÅRET 2020 - GENERELL INFORMASJON

Journalnummer: 2021 487184

#### Enheten

Organisasjonsnummer: 996 742 261  
Organisasjonsform: Aksjeselskap  
Foretaksnavn: BELTO AS  
Forretningsadresse: Furevegen 3  
6260 SKODJE

#### Regnskapsår

Årsregnskapets periode: 01.01.2020 - 31.12.2020

#### Konsern

Morselskap i konsern: Nei

#### Regnskapsregler

Regler for små foretak benyttet: Ja  
Benyttet ved utarbeidelsen av årsregnskapet til selskapet: Regnskapslovens alminnelige regler

#### Årsregnskapet fastsatt av kompetent organ

Bekreftet av representant for selskapet: Økonomi & Regnskap AS  
Dato for fastsettelse av årsregnskapet: 17.06.2021

#### Revisjon

Selskapet har besluttet at årsregnskapet ikke skal revideres: Ja  
Årsregnskapet er utarbeidet av ekstern autorisert regnskapsfører: Ja  
Ekstern autorisert regnskapsfører har i løpet av regnskapsåret bistått ved den løpende regnskapsføringen eller utført andre tjenester for selskapet enn å utarbeide årsregnskapet: Ja

#### Grunnlag for avgivelse

År 2020: Årsregnskap er elektronisk innlevert.  
År 2019: Tall er hentet fra elektronisk innlevert årsregnskap fra 2020.

*Det er ikke krav til at årsregnskapet m.v. som sendes til Regnskapsregisteret er undertegnet. Kontrollen på at dette er utført ligger hos revisor/enhetens øverste organ. Sikkerheten ivaretas ved at innsender har rolle/rettighet for innsending av årsregnskapet via Altinn, og ved at det bekreftes at årsregnskapet er fastsatt av kompetent organ.*

Brønnøysundregistrene, 28.06.2021

---

Brønnøysundregistrene  
Postadresse: Postboks 900, 8910 Brønnøysund  
Telefon: 75 00 75 00  
E-post: firmapost@brreg.no Internett: www.brreg.no  
Organisasjonsnummer: 974 760 673



Organisasjonsnr: 996 742 261  
BELTO AS

## RESULTATREGNSKAP

Beløp i: NOK	Note	2020	2019
<b>RESULTATREGNSKAP</b>			
<b>Inntekter</b>			
Salgsinntekt			33 341
<b>Sum inntekter</b>			<b>33 341</b>
<b>Kostnader</b>			
Annen driftskostnad		4 729	9 704
<b>Sum kostnader</b>	3	<b>4 729</b>	<b>9 704</b>
<b>Driftsresultat</b>		<b>-4 729</b>	<b>23 637</b>
<b>Finansinntekter og finanskostnader</b>			
Annen renteinntekt		34	
Annen finansinntekt		1 699 326	
Verdiøkning markedsbaserte omløpsmidler		3 300	
<b>Sum finansinntekter</b>		<b>1 702 660</b>	
Verdireduksjon markedsbaserte omløpsmidler			4 700
Annen rentekostnad		1 707	5 003
Annen finanskostnad			60
<b>Sum finanskostnader</b>		<b>1 707</b>	<b>9 763</b>
<b>Netto finans</b>		<b>1 700 954</b>	<b>-9 763</b>
<b>Ordinært resultat før skattekostnad</b>		<b>1 696 225</b>	<b>13 874</b>
Skattekostnad på ordinært resultat	4		
<b>Ordinært resultat etter skattekostnad</b>		<b>1 696 225</b>	<b>13 874</b>
<b>Årsresultat</b>		<b>1 696 225</b>	<b>13 874</b>
<b>Årsresultat etter minoritetsinteresser</b>		<b>1 696 225</b>	<b>13 874</b>
<b>Totalresultat</b>		<b>1 696 225</b>	<b>13 874</b>
<b>Overføringer og disponeringer</b>			
Ordinært utbytte		1 428 820	
Udekket tap		267 405	
Avsatt til annen egenkapital			13 874
<b>Sum overføringer og disponeringer</b>		<b>1 696 225</b>	<b>13 874</b>





Organisasjonsnr: 996 742 261  
BELTO AS

## BALANSE

Beløp i: NOK	Note	2020	2019
<b>BALANSE - EIENDELER</b>			
<b>Anleggsmidler</b>			
<b>Immaterielle eiendeler</b>			
<b>Finansielle anleggsmidler</b>			
Investeringer i aksjer og andeler	6	821 827	16 196
Sum finansielle anleggsmidler		821 827	16 196
Sum anleggsmidler		821 827	16 196
<b>Omløpsmidler</b>			
<b>Varer</b>			
<b>Fordringer</b>			
Sum fordringer	2		
<b>Investeringer</b>			
Markedsbaserte aksjer		33 000	29 700
Sum investeringer		33 000	29 700
<b>Bankinnskudd, kontanter og lignende</b>			
Bankinnskudd, kontanter o. l.		826 138	843
Sum bankinnskudd, kontanter og lignende		826 138	843
Sum omløpsmidler		859 138	30 543
<b>SUM EIENDELER</b>		<b>1 680 964</b>	<b>46 739</b>
<b>BALANSE - EGENKAPITAL OG GJELD</b>			
<b>Egenkapital</b>			
<b>Innskutt egenkapital</b>			
Aksjekapital	5	30 000	30 000
Overkurs		5 320	5 320
Sum innskutt egenkapital		35 320	35 320
<b>Opptjent egenkapital</b>			
Udekket tap		5 320	272 725
Sum opptjent egenkapital		-5 320	-272 725
Sum egenkapital		30 000	-237 405



<b>Gjeld</b>		
<b>Langsiktig gjeld</b>		
<b>Annen langsiktig gjeld</b>		
Konvertible lån		50 000
<b>Sum annen langsiktig gjeld</b>		<b>50 000</b>
<b>Sum langsiktig gjeld</b>	<b>0</b>	<b>50 000</b>
<b>Kortsiktig gjeld</b>		
Leverandørgjeld	1 118	1 118
Betalbar skatt	4	
Utbytte	1 428 820	
Annen kortsiktig gjeld	221 026	233 026
<b>Sum kortsiktig gjeld</b>	<b>1 650 964</b>	<b>234 144</b>
<b>Sum gjeld</b>	<b>1 650 964</b>	<b>284 144</b>
<b>SUM EGENKAPITAL OG GJELD</b>	<b>1 680 964</b>	<b>46 739</b>



Organisasjonsnr: 996 742 261  
BELTO AS

NOTEOPPLYSNINGER - SELSKAP - alle poster oppgitt i hele tall

**Note**

**Antall aksjer og aksjeeiere**

<u>Aksjeklasse</u>	<u>Ant. aksjer</u>	<u>Pålydende</u>	<u>Bokført verdi</u>
Ordinære aksjer	1000.00	30.00	30000.00

<u>Aksjeeiere - fritekst</u>	<u>Antall</u>	<u>Eierandel</u>	<u>Aksjeklasse</u>
Petter Veiberg	1000.00	100.00%	Ordinære aksjer

<u>Sum</u>	<u>Sum antall</u>	<u>Sum eierandel</u>
	1000.00	100.00%

**Note**

**Ytelser til ledende personer**

Er det gitt ytelser til ledende person: Nei

**Ytelser til daglig leder**

<u>Ytelser</u>	<u>Lønn</u>	<u>Pensj.forpl.</u>	<u>Andre godtgj.</u>
----------------	-------------	---------------------	----------------------

**Note**

**Antall årsverk i regnskapsåret**

Virksomheten har hatt følgende antall årsverk:  
0.00

**Note**

**Lån og sikkerhetsstillelse til ledende personer og aksjeeiere**

Er det gitt lån eller sikkerhetsstillelse til ledende personer: Nei



Legally signed by  
Petter Veiberg  
21.06.2021



# Årsregnskap 2020 Belto AS

Resultatregnskap  
Balanse  
Noter til regnskapet



Org.nr.: 996 742 261



## RESULTATREGNSKAP

### BELTO AS

DRIFTSINNEKTER OG DRIFTSKOSTNADER	Note	2020	2019
Salgsinntekt		0	33 341
<b>Sum driftsinntekter</b>		<b>0</b>	<b>33 341</b>
Annen driftskostnad		4 729	9 704
<b>Sum driftskostnader</b>	<b>3</b>	<b>4 729</b>	<b>9 704</b>
<b>Driftsresultat</b>		<b>-4 729</b>	<b>23 637</b>
<b>FINANSINNEKTER OG FINANSKOSTNADER</b>			
Annen renteinntekt		34	0
Annen finansinntekt		1 699 326	0
Verdiøkning markedsbaserte omløpsmidler		3 300	0
Verdireduksjon markedsbaserte omløpsmidler		0	4 700
Annen rentekostnad		1 707	5 003
Annen finanskostnad		0	60
<b>Resultat av finansposter</b>		<b>1 700 954</b>	<b>-9 763</b>
Ordinært resultat før skattekostnad		1 696 225	13 874
<b>Ordinært resultat</b>		<b>1 696 225</b>	<b>13 874</b>
<b>Årsresultat</b>		<b>1 696 225</b>	<b>13 874</b>
<b>OVERFØRINGER</b>			
Avsatt til dekning av tidligere udekket tap		267 405	0
Avsatt til utbytte		1 428 820	0
Avsatt til annen egenkapital		0	13 874
<b>Sum overføringer</b>		<b>1 696 225</b>	<b>13 874</b>



Legally signed by  
Petter Veiberg  
21.06.2021

## BALANSE

### BELTO AS

EIENDELER	Note	2020	2019
<b>ANLEGGSMIDLER</b>			
<b>FINANSIELLE ANLEGGSMIDLER</b>			
Investeringer i aksjer og andeler	6	821 827	16 196
<b>Sum finansielle anleggsmidler</b>		<b>821 827</b>	<b>16 196</b>
<b>Sum anleggsmidler</b>		<b>821 827</b>	<b>16 196</b>
<b>OMLØPSMIDLER</b>			
<b>FORDRINGER</b>			
<b>INVESTERINGER</b>			
Markedsbaserte aksjer		33 000	29 700
<b>Sum investeringer</b>		<b>33 000</b>	<b>29 700</b>
Bankinnskudd, kontanter o.l.		826 138	843
<b>Sum omløpsmidler</b>		<b>859 138</b>	<b>30 543</b>
<b>Sum eiendeler</b>		<b>1 680 964</b>	<b>46 739</b>



Legally signed by  
Petter Veiberg  
21.06.2021

## BALANSE

### BELTO AS

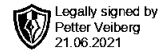
EGENKAPITAL OG GJELD	Note	2020	2019
<b>EGENKAPITAL</b>			
<b>INNSKUTT EGENKAPITAL</b>			
Aksjekapital	5	30 000	30 000
Overkurs		5 320	5 320
<b>Sum innskutt egenkapital</b>		<b>35 320</b>	<b>35 320</b>
<b>OPPTJENT EGENKAPITAL</b>			
Udekket tap		-5 320	-272 725
<b>Sum opptjent egenkapital</b>		<b>-5 320</b>	<b>-272 725</b>
<b>Sum egenkapital</b>		<b>30 000</b>	<b>-237 405</b>
<b>GJELD</b>			
<b>ANNEN LANGSIKTIG GJELD</b>			
Konvertible lån		0	50 000
<b>Sum annen langsiktig gjeld</b>		<b>0</b>	<b>50 000</b>
<b>KORTSIKTIG GJELD</b>			
Leverandørgjeld		1 118	1 118
Utbytte		1 428 820	0
Annen kortsiktig gjeld		221 026	233 026
<b>Sum kortsiktig gjeld</b>		<b>1 650 964</b>	<b>234 144</b>
<b>Sum gjeld</b>		<b>1 650 964</b>	<b>284 144</b>
<b>Sum egenkapital og gjeld</b>		<b>1 680 964</b>	<b>46 739</b>

Ålesund, 17.06.2021  
Styret i Belto AS

Petter Veiberg  
styreleder/daglig leder



Belto AS



## **NOTE 1 REGNSKAPSPRINSIPPER OG VIRKNING AV PRINSIPPENDRINGER**

I årsregnskapet er alle poster verdsatt og periodisert i overensstemmelse med regnskapslovens bestemmelser og reglene som følger av god regnskapsskikk for små foretak.

### **Klassifisering**

Eiendeler bestemt til varig eie eller bruk, samt fordringer med forfall mer enn ett år etter balansedagen er medtatt som anleggsmidler. Øvrige eiendeler er klassifisert som omløpsmidler. Gjeld som forfaller senere enn et år etter regnskapsperiodens utløp er oppført som langsiktig gjeld.

### **Fordringer**

Fordringer er oppført i balansen med fordringens pålydende etter fradrag for konstaterte og forventede tap.

### **Aksjer**

Aksjer i balansen som er oppført i regnskapet er ført til kostpris. I de tilfeller der den virkelige verdien er lavere enn kostprisen og dette ikke er forbigående, er det foretatt nedskrivning.

### **Skattekostnad og utsatt skatt**

Skattekostnaden er knyttet til det regnskapsmessige resultat og består av betalbar skatt. Utsatt skatt er ikke bokført.

## **NOTE 2 VURDERING AV FORDRINGER**

Selskapet har ingen fordringer med forfall senere enn ett år.

## **NOTE 3 LØNNSKOSTNADER**

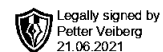
Selskapet har ingen fast ansatte. Det er ikke utbetalt lønn eller annen godtgjørelse til selskapets styre eller ledelse. Selskapet er ikke pliktig til å innføre obligatorisk tjenestepensjon.

### **Revisor**

Selskapet har fravalgt revisjon.



## Belto AS



### NOTE 4 SKATT

<b>Årets skattekostnad</b>	<b>2020</b>	<b>2019</b>
Resultatført skatt på ordinært resultat:		
Betalbar skatt	0	0
Endring i utsatt skattefordel	0	0
<b>Skattekostnad ordinært resultat</b>	<b>0</b>	<b>0</b>
Skattepliktig inntekt:		
Ordinært resultat før skatt	1 696 225	13 874
Permanente forskjeller	-1 702 626	0
<b>Skattepliktig inntekt</b>	<b>0</b>	<b>13 874</b>
Betalbar skatt i balansen:		
Betalbar skatt på årets resultat	0	0
<b>Sum betalbar skatt i balansen</b>	<b>0</b>	<b>0</b>

Skatteeffekten av midlertidige forskjeller og underskudd til fremføring som har gitt opphav til utsatt skatt og utsatte skattefordeler, spesifisert på typer av midlertidige forskjeller

	<b>2020</b>	<b>2019</b>	<b>Endring</b>
Akkumulert fremførbart underskudd	-129 924	-123 522	6 402
Inngår ikke i beregningen av utsatt skatt	129 924	123 522	-6 402
<b>Utsatt skattefordel (22 %)</b>	<b>0</b>	<b>0</b>	<b>0</b>

I henhold til God regnskapsskikk for små foretak balanseføres ikke utsatt skattefordel.

### NOTE 5 AKSJONÆRER

#### AKSJEKAPITALEN I BELTO AS PR. 31.12 BESTÅR AV:

	<b>Antall</b>	<b>Pålydende</b>	<b>Bokført</b>
Ordinære aksjer	1 000	30,0	30 000
<b>Sum</b>	<b>1 000</b>		<b>30 000</b>

#### EIERSTRUKTUR

Aksjonærer i % pr. 31.12:

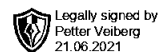
	<b>Ordinære</b>	<b>Eierandel</b>	<b>Stemmeandel</b>
Petter Veiberg	1 000	100,0	100,0

#### AKSJER OG OPSJONER EIET AV MEDLEMMER I STYRET OG DAGLIG LEDER:

<b>Navn</b>	<b>Verv</b>	<b>Ordinære</b>
Petter Veiberg	styreleder/daglig leder	1 000
<b>Totalt antall aksjer</b>		<b>1 000</b>



Belto AS



## NOTE 6 TILKNYTTET SELSKAP

Belto AS har eiendeler i følgende tilknyttede selskaper pr. 31.12.2020 :

Selskap	Ansk.tidsp	Forr.ktr.	Eierandel	Tot. EK(100%)	Årsresultat(100%)
Luminell Invest AS	23.04.2020	Ålesund	11,00%	15 999 837	-132 551

Investeringene er bokført etter kostmetoden.