



## ÅRSREGNSKAPET FOR REGNSKAPSÅRET 2018 - GENERELL INFORMASJON

### Enheten

Organisasjonsnummer: 998 548 314  
Organisasjonsform: Aksjeselskap  
Foretaksnavn: EQUINOR GLOBAL NEW VENTURES 2 AS  
Forretningsadresse: Forusbeen 50  
4035 STAVANGER

### Regnskapsår

Årsregnskapets periode: 01.01.2018 - 31.12.2018

### Konsern

Morselskap i konsern: Nei

### Regnskapsregler

Regler for små foretak benyttet: Ja  
Benyttet ved utarbeidelsen av årsregnskapet til selskapet: Regnskapslovens alminnelige regler

### Årsregnskapet fastsatt av kompetent organ

Bekreftet av representant for selskapet: Equinor ASA  
Dato for fastsettelse av årsregnskapet: 24.06.2019

### Grunnlag for avgivelse

År 2018: Årsregnskapet er elektronisk innlevert  
År 2017: Tall er hentet fra elektronisk innlevert årsregnskap fra 2018

*Det er ikke krav til at årsregnskapet m.v. som sendes til Regnskapsregisteret er undertegnet. Kontrollen på at dette er utført ligger hos revisor/enhetens øverste organ. Sikkerheten ivaretas ved at innsender har rolle/rettighet for innsending av årsregnskapet via Altinn, og ved at det bekreftes at årsregnskapet er fastsatt av kompetent organ.*

Brønnøysundregistrene, 30.10.2020



## Resultatregnskap

Beløp i: NOK	Note	2018	2017
<b>RESULTATREGNSKAP</b>			
<b>Kostnader</b>			
Annen driftskostnad	2	51 042 704	69 514 845
<b>Sum kostnader</b>		<b>51 042 704</b>	<b>69 514 845</b>
<b>Driftsresultat</b>		<b>-51 042 704</b>	<b>-69 514 845</b>
<b>Finansinntekter og finanskostnader</b>			
Annen finansinntekt	5	-148 451	2 271 059
<b>Sum finansinntekter</b>		<b>-148 451</b>	<b>2 271 059</b>
<b>Netto finans</b>		<b>-148 451</b>	<b>2 271 059</b>
<b>Ordinært resultat før skattekostnad</b>		<b>-51 191 155</b>	<b>-67 243 786</b>
Skattekostnad på ordinært resultat	8	-33 817	545 054
<b>Ordinært resultat etter skattekostnad</b>		<b>-51 157 339</b>	<b>-67 788 840</b>
<b>Årsresultat</b>		<b>-51 157 339</b>	<b>-67 788 840</b>
<b>Årsresultat etter minoritetsinteresser</b>		<b>-51 157 339</b>	<b>-67 788 840</b>
<b>Totalresultat</b>		<b>-51 157 339</b>	<b>-67 788 840</b>



## Balanse

Beløp i: NOK	Note	2018	2017
<b>BALANSE - EIENDELER</b>			
<b>Anleggsmidler</b>			
<b>Immaterielle eiendeler</b>			
Konsesjoner, patenter, lisenser, varemerker og lignende rettigheter	3	948 287 476	871 079 424
Utsatt skattefordel	8		
<b>Sum immaterielle eiendeler</b>		<b>948 287 476</b>	<b>871 079 424</b>
<b>Finansielle anleggsmidler</b>			
Investeringer i tilknyttet selskap	4	400 900	400 900
<b>Sum finansielle anleggsmidler</b>		<b>400 900</b>	<b>400 900</b>
<b>Sum anleggsmidler</b>		<b>948 688 376</b>	<b>871 480 324</b>
<b>Omløpsmidler</b>			
<b>Varer</b>			
<b>Fordringer</b>			
Kundefordringer	6		
Andre fordringer		4 338	4 305
Konsernfordringer	6	147 030	
<b>Sum fordringer</b>		<b>151 368</b>	<b>4 305</b>
<b>Bankinnskudd, kontanter og lignende</b>			
Bankinnskudd, kontanter og lignende		81 243 793	159 973 284
<b>Sum bankinnskudd, kontanter og lignende</b>		<b>81 243 793</b>	<b>159 973 284</b>
<b>Sum omløpsmidler</b>		<b>81 395 162</b>	<b>159 977 589</b>
<b>SUM EIENDELER</b>		<b>1 030 083 538</b>	<b>1 031 457 913</b>

## BALANSE - EGENKAPITAL OG GJELD

### Egenkapital

#### Innskutt egenkapital



## Balanse

<b>Beløp i: NOK</b>	<b>Note</b>	<b>2018</b>	<b>2017</b>
Selskapskapital	10	110 400	108 000
Annen innskutt egenkapital		1 011 428 436	972 474 962
<b>Sum innskutt egenkapital</b>		<b>1 011 538 836</b>	<b>972 582 962</b>
<b>Sum egenkapital</b>	9	<b>1 011 538 836</b>	<b>972 582 962</b>
<b>Gjeld</b>			
<b>Langsiktig gjeld</b>			
Utsatt skatt	8		
Andre avsetninger for forpliktelser			
<b>Annen langsiktig gjeld</b>			
<b>Sum langsiktig gjeld</b>		<b>0</b>	<b>0</b>
<b>Kortsiktig gjeld</b>			
Leverandørgjeld	7	222 558	412 797
Betalbar skatt	8		545 054
Kortsiktig konserngjeld	7		
Annen kortsiktig gjeld		18 322 143	57 917 100
<b>Sum kortsiktig gjeld</b>		<b>18 544 701</b>	<b>58 874 951</b>
<b>Sum gjeld</b>		<b>18 544 701</b>	<b>58 874 951</b>
<b>SUM EGENKAPITAL OG GJELD</b>		<b>1 030 083 538</b>	<b>1 031 457 913</b>



**FINANCIAL STATEMENTS 2018**  
**Equinor Global New Ventures 2 AS**  
**Org. no. 998 548 314**



<b>Income Statement</b>			
<b>Equinor Global New Ventures 2 AS</b>			
	<b>Notes</b>	<b>2018</b>	<b>2017</b>
<b>Operating Expenses</b>			
Other operating expenses	2	-51 042 704	-69 514 845
<b>Total operating expenses</b>		<b>-51 042 704</b>	<b>-69 514 845</b>
<b>Net operating income/ (loss)</b>		<b>-51 042 704</b>	<b>-69 514 845</b>
<b>Net financial items</b>	5	<b>-148 451</b>	<b>2 271 059</b>
<b>Income/ (loss) before tax</b>		<b>-51 191 155</b>	<b>-67 243 786</b>
Income tax	8	33 817	-545 054
<b>Net income/ (loss)</b>		<b>-51 157 339</b>	<b>-67 788 840</b>

Equinor Global New Ventures 2 AS Page 2



<b>Balance sheet</b>			
<b>Equinor Global New Ventures 2 AS</b>			
	<b>Notes</b>	<b>2018</b>	<b>2017</b>
<b>Assets</b>			
<b>Fixed assets</b>			
<b>Intangible assets</b>			
Intangible assets	3	948 287 476	871 079 424
<b>Total intangible assets</b>		<b>948 287 476</b>	<b>871 079 424</b>
<b>Financial fixed assets</b>			
Investments in associated companies	4	400 900	400 900
<b>Total financial fixed assets</b>		<b>400 900</b>	<b>400 900</b>
<b>Total fixed assets</b>		<b>948 688 376</b>	<b>871 480 324</b>
<b>Receivables</b>			
Intercompany receivables	6	147 030	0
Other receivables		4 338	4 305
<b>Total receivables</b>		<b>151 368</b>	<b>4 305</b>
Cash and bank deposits		81 243 793	159 973 284
<b>Total current assets</b>		<b>81 395 162</b>	<b>159 977 589</b>
<b>Total assets</b>		<b>1 030 083 538</b>	<b>1 031 457 913</b>




## Balance sheet


### Equinor Global New Ventures 2 AS


	Notes	2018	2017
<b>Shareholders equity</b>			
<b>Paid-in capital</b>			
Share capital	10	110 400	108 000
Additional paid-in capital		1 011 428 436	972 474 962
<b>Total paid-in capital</b>		<b>1 011 538 836</b>	<b>972 582 962</b>
<b>Total shareholders equity</b>	9	<b>1 011 538 836</b>	<b>972 582 962</b>
<b>Liabilities</b>			
<b>Current liabilities</b>			
Accounts payable	7	222 558	412 797
Tax payable	8	0	545 054
Other current liabilities		18 322 143	57 917 100
<b>Total current liabilities</b>		<b>18 544 701</b>	<b>58 874 951</b>
<b>Total liabilities</b>		<b>18 544 701</b>	<b>58 874 951</b>
<b>Total equity and liabilities</b>		<b>1 030 083 538</b>	<b>1 031 457 913</b>


Oslo, 14.06.2019

The board of Equinor Global New Ventures 2 AS

  
Tore Morten Løseth  
Chairman of the board

  
Eva Nygård  
Member of the board

  
Helene Anne Marie Pierrelée  
Member of the board

  
Jens-Petter Kvarstein  
General Manager



## **Equinor Global New Ventures 2 AS**

### **Notes to the Financial Statements 2018**

#### **Equinor Global New Ventures 2 AS**

#### **Notes to the Financial Statements 2018**

#### **Note 1 - Significant accounting policies**

The Financial Statements of Equinor Global New Ventures 2 AS are prepared in accordance with the Norwegian Accounting Act of 1998 and Norwegian Generally Accepted Accounting Principles for small enterprises.

Equinor Global New Ventures 2 AS is part of the consolidated Financial Statements of Equinor ASA. The consolidated Financial Statements can be retrieved from [www.equinor.com](http://www.equinor.com) or copies can be ordered by inquiry to Equinor ASA, 4035 STAVANGER.

#### **Foreign currency translation**

The Company's functional currency is NOK and the presentation currency is NOK. Transactions in foreign currencies are translated to NOK at the foreign exchange rate at the date of the transactions. Monetary assets and liabilities denominated in foreign currency are translated to NOK at the foreign exchange rate at balance sheet date. Realised and unrealised exchange rate differences arising on translation are recognised as financial items in the Income Statement.

#### **Classification and valuation of balance sheet items**

Current assets and liabilities include items included in the operating cycle or due for payment within one year of the date of acquisition. Other assets are classified as fixed assets. Current assets are valued at the lower of cost or fair value. Current liabilities are recorded at nominal value. Next year's instalments on long-term debt are classified as current liabilities. Cash and cash equivalents are classified as current assets.

#### **Receivables**

Accounts receivables and other receivables are recognised at nominal value, less the accrual for expected losses of receivables.

#### **Intangible assets**

Intangible assets are stated at cost, less accumulated depreciation and accumulated impairment losses. Intangible assets include expenses on the exploration and evaluation of oil and natural gas resources, goodwill and other intangible assets. Intangible assets related to the exploration and evaluation of oil and gas resources shall not be depreciated. These assets are reviewed for impairment when there are indications that the carrying value exceeds its recoverable amount (or at least once a year). The intangible assets are reclassified to property, plant and equipment when the development decision is taken. Other intangible assets depreciates on a straight line, over their expected economic lifetime.

#### **Oil and gas exploration and development expenditures**

Equinor uses the successful efforts method of accounting for oil and gas exploration and development costs. Expenditures to acquire mineral interests in oil and gas properties and to drill and equip exploratory wells are capitalised as exploration and evaluation expenditures within Intangible assets until the well is complete and the results have been evaluated, or there is any other indicator of a potential impairment. Exploration wells that discover potentially economic quantities of oil and natural gas remain capitalised as intangible assets during the evaluation



## Equinor Global New Ventures 2 AS

### Notes to the Financial Statements 2018

phase of the find. This evaluation is normally finalised within one year after well completion. If, following the evaluation, the exploratory well has not found potentially commercial quantities of hydrocarbons, the previously capitalised costs are evaluated for the de-recognition or tested for impairment. Geological and geophysical costs and other exploration and evaluation expenditures are expensed as incurred.

Capitalised exploration and evaluation expenditures, including expenditures to acquire mineral interest in oil and gas properties, related to offshore wells that find proved reserves are transferred from exploration expenditures and acquisition costs - oil and gas prospects (Intangible assets) to Property, plant and equipment at the time of sanctioning of the development project.

#### Investments in associated companies and subsidiaries

Shareholding's and interests in subsidiaries and associated companies (companies in which the company does not have control, or joint control, but has the ability to exercise significant influence over operating and financial policies; generally when the ownership share is between 20% and 50%) are accounted for by the cost method. The investment is valued at the acquisition cost of the shares, unless impairment has been necessary. The investment is reduced to fair value when the impairment is not considered temporary, and it is deemed necessary in accordance with GAAP. Impairment losses are reversed when the reason for impairment no longer exists.

#### Income Tax

Income tax in the Income statement includes the period tax payable and deferred tax. Current tax liabilities and assets are recognised at 24 % in fiscal year 2017 and 23 % in fiscal year 2018. Deferred tax liabilities and assets are recognised at 23 % in fiscal year 2017 and 22 % in fiscal year 2018. The effect of change in tax rules is a change in estimate and is included in income tax expense for the period.

Deferred tax is calculated based on temporary differences between accounting and tax values of assets and liabilities and tax losses carried forward at year-end.

Deferred tax assets are recognised only to the extent that it is probable that the company will have future taxable income, against which the asset can be utilised.

Deferred tax liabilities and deferred tax assets are calculated using the tax rules and tax rates applicable at the balance sheet date.

Taxable income from the overseas petroleum production are exempt from taxation and it is not entitled to deductions for expenses and loss related to such income. Financial items, except for debt interest, are taxable. The debt interest is divided between Norway and abroad in accordance with the Norwegian Tax law § 6-91.

The portion of the loss from activities other than overseas petroleum production can be offset by the receipt of group contributions or carried forward for deduction in a later tax year. The carried forward part of the loss will normally consist of net financial expenses, including debt interest allocated to Norway in accordance with the Norwegian Tax law § 6-91. Any remaining loss is not possible to carry forward and deferred tax assets are therefore not recognised.



## Equinor Global New Ventures 2 AS

### Notes to the Financial Statements 2018

#### Note 2 - Other operating expenses

Auditor's remuneration (excl. VAT)	2018	2017
Audit fees	51 924	58 154
<b>Total</b>	<b>51 924</b>	<b>58 154</b>

There are no employees in the company.  
There was no remuneration to the General Manager this year.  
There was no remuneration to members of the Board this year.  
The company is not required to have a mandatory pension scheme.

Other operating expenses consist mainly of expenses related to exploring, appraising and developing resources from the Domanik formation.

#### Note 3 - Intangible asset

	Signature-bonus
Cost at 01.01.	871 079 425
Additions	77 208 051
Cost at 31.12.	948 287 477
Accumulated depreciation at 31.12	0
Carrying amount 31.12.	948 287 477

The signature bonus paid by Equinor Global New Ventures 2 AS is related to securing Equinor's rights in the Domanik pilot project, pertaining to exploration of tight hydrocarbons in the Domanik formation in Russia with Equinor's partner Rosneft.

#### Note 4 - Investments in subsidiaries and group company

Company name	Domanik Oil AS
Registered office	Oslo
Voting share %	49 %
Date of Acquisition	2015
Acquisition cost	400 900
Total equity	7 671 000
Share of shareholders equity 2018	3 758 790
Net income from subsidiaries and associated companies	3 160 000

Domanik Oil AS has an obligation to plug and abandon three wells.



## Equinor Global New Ventures 2 AS

### Notes to the Financial Statements 2018

#### Note 5 - Net financial items

	2018	2017
Foreign exchange gain (loss), net	-375 784	1 347 998
Other Interest income	230 585	924 138
Interest income and other financial income	230 585	924 138
Interest expenses to Group companies	0	0
Other financial expenses	-3 253	-1 076
Interest and other financial expenses	-3 253	-1 076
Net financial income (expenses)	-148 451	2 271 059

#### Note 6 - Receivables

Accounts receivables	2018	2017
Current receivables from group companies		
Statholding AS - group contribution	147 030	0
Total	147 030	0

#### Note 7 - Liabilities

Accounts payable	2018	2017
Accounts payable to group companies	222 558	391 272
Total	222 558	391 272



## Equinor Global New Ventures 2 AS

### Notes to the Financial Statements 2018

#### Note 8 - Income tax

	<b>2018</b>	<b>2017</b>
Tax rate, current tax	23 %	24 %
Tax rate, deferred tax	22 %	23 %

	<b>2018</b>	<b>2017</b>
<b>Income tax expense comprises:</b>		
Current tax related to profit for the year	0	545 054
Tax effect on group contribution	-33 817	0
<b>Total</b>	<b>-33 817</b>	<b>545 054</b>

	<b>2018</b>	<b>2017</b>
<b>Current tax</b>		
Income before tax	-51 191 155	-67 243 786
Permanent differences 1)	51 044 125	69 514 845
Received (submitted) group contribution	147 030	0
<b>Tax base for Norway</b>	<b>0</b>	<b>2 271 059</b>

#### Tax payable in the balance sheet:

Current tax related to profit for the year - Norway	0	545 054
<b>Total tax payable</b>	<b>0</b>	<b>545 054</b>

<b>Reconciliation of tax expense:</b>	<b>2018</b>	<b>2017</b>
Income before tax	-51 191 155	-67 243 786
Nominal tax rate: 23%/ 24%	-11 773 966	-16 138 509
<b>Tax effect from:</b>		
Permanent differences	11 740 149	16 683 563
<b>Total</b>	<b>-33 817</b>	<b>545 054</b>

1) See note 1 in which the rules for the tax treatment of income from the overseas petroleum production are presented.

2) For companies that are in scope of the Norwegian tax law § 2-39 for exemption from tax on the overseas petroleum production, temporary differences will, except temporary differences relating to financial items, not affect taxable profit. Reference is made to the note regarding Tax §6-91 on the allocation of deductions between Norway and abroad.



## Equinor Global New Ventures 2 AS

### Notes to the Financial Statements 2018

#### Note 9 - Equity

	Share capital	Additional paid-in capital	Retained Earnings	Total equity
<b>Shareholders equity 01.01.</b>	<b>108 000</b>	<b>972 474 962</b>	<b>0</b>	<b>972 582 962</b>
Net profit	0	0	-51 157 339	-51 157 339
Capital contributions*	2 400	89 997 600	0	90 000 000
Received Group contribution	0	113 213	0	113 213
Transfer	0	-51 157 339	51 157 339	0
<b>Shareholders equity 31.12</b>	<b>110 400</b>	<b>1 011 428 436</b>	<b>0</b>	<b>1 011 538 836</b>

\* On 19.12.2018 an extraordinary shareholder's meeting was held and it was decided to increase the share capital from NOK 108.000 by NOK 2.400 to NOK 110.400, as well as a share premium of NOK 89.997.600. The share capital increase was registered in Brønnøysund on 08.01.2019.

#### Note 10 - Share capital and shareholder information

The share capital consists of 2 400 shares with a value of NOK 46. All shares have the same voting rights.

##### Shareholder information

All shares are owned by Equinor Energy AS.





Equinor Global New Ventures 2 AS

evidence that is sufficient and appropriate to provide a basis for our opinion. The risk of not detecting a material misstatement resulting from fraud is higher than for one resulting from error, as fraud may involve collusion, forgery, intentional omissions, misrepresentations, or the override of internal control.

- obtain an understanding of internal control relevant to the audit in order to design audit procedures that are appropriate in the circumstances, but not for the purpose of expressing an opinion on the effectiveness of the Company's internal control.
- evaluate the appropriateness of accounting policies used and the reasonableness of accounting estimates and related disclosures made by management.
- conclude on the appropriateness of management's use of the going concern basis of accounting and, based on the audit evidence obtained, whether a material uncertainty exists related to events or conditions that may cast significant doubt on the Company's ability to continue as a going concern. If we conclude that a material uncertainty exists, we are required to draw attention in our auditor's report to the related disclosures in the financial statements or, if such disclosures are inadequate, to modify our opinion. Our conclusions are based on the audit evidence obtained up to the date of our auditor's report. However, future events or conditions may cause the Company to cease to continue as a going concern.
- evaluate the overall presentation, structure and content of the financial statements, including the disclosures, and whether the financial statements represent the underlying transactions and events in a manner that achieves fair presentation.

We communicate with the Board of Directors regarding, among other matters, the planned scope and timing of the audit and significant audit findings, including any significant deficiencies in internal control that we identify during our audit.

#### Report on Other Legal and Regulatory Requirements

##### Opinion on Registration and Documentation

Based on our audit of the financial statements as described above, and control procedures we have considered necessary in accordance with the International Standard on Assurance Engagements (ISAE) 3000, *Assurance Engagements Other than Audits or Reviews of Historical Financial Information*, it is our opinion that management has fulfilled its duty to produce a proper and clearly set out registration and documentation of the Company's accounting information in accordance with the law and bookkeeping standards and practices generally accepted in Norway.

Oslo, 24 June 2019  
KPMG AS

Stian Tørrestad  
State Authorised Public Accountant



## Skattedirektoratet

Saksbehandler Torstein Kinden Helleland	Deres dato 18.07.2014	Vår dato 22.09.2014
Telefon 22078139	Deres referanse Teresa Chan	Vår referanse 2014/508346

STATOIL ASA  
Martin Linges vei 33  
1364 Fornebu

MO TT . 26.09.2014

## Tillatelse til å utarbeide årsregnskap og årsberetning på engelsk språk

Vi viser til deres brev av 18. juli 2014 der det søkes om dispensasjon fra kravet til å utarbeide årsregnskap og årsberetning på norsk språk for 113 juridiske enheter eiet av Statoil ASA.

Skattedirektoratet gir på bakgrunn av en konkret helhetsvurdering selskapene på den vedlagte listen dispensasjon fra kravet til å utarbeide årsregnskap og årsberetning på norsk språk, jf. regnskapsloven § 3-4 tredje ledd. Dispensasjonen forutsetter at opplysningene som vedtaket baserer seg på ikke endres vesentlig.

Kopi av dette brevet må sendes Regnskapsregisteret i Brønnøysund sammen med årsregnskapet. Det påligger den regnskapspliktige å dokumentere ved dette brev at tillatelsen er gitt.

### Bakgrunn

De 113 juridiske enhetene det søkes om dispensasjon for er alle eiet av Statoil ASA. Selskapenes formål er å drive virksomhet i forbindelse med utforskning, utbygging, produksjon og omsetning av petroleum, å drive med holding- og finansierings aktiviteter i Statoil konsernet og å drive eller delta i foredling, markedsføring, transport, og raffinering av petroleum og andre produkter. Selskapene har, med to unntak, ingen ansatte og kjøper nødvendige tjenester fra morselskap og øvrige selskaper i Statoil konsernet. Selskapenes virksomhet er utpreget internasjonal og konsernspråket er engelsk. Styrets sammensetning består både av norske og ikke-norske statsborgere. Sammensetningen av ansatte og eksterne leverandører er både norske og utenlandske, og aktiviteten i selskapene ligger i hovedsak utenfor Norge. Virksomheten er internasjonal og alle sentrale aktører og samarbeidspartnere innen denne bransjen behersker og benytter engelsk. Arbeidsspråket er engelsk. En norsk oversettelse vil kun ha til formål å oppfylle regnskapslovens språkkrav.

### Skattedirektoratets vurdering

Etter regnskapsloven § 3-4 tredje ledd skal *“årsregnskapet og årsberetningen ... være på norsk. Departementet kan ved ... enkeltvedtak bestemme at årsregnskapet og/eller årsberetningen kan være på et annet språk.”*

I Ot. prp. nr. 42 (1997-1998) Om lov om årsregnskap m.v., er det uttalt følgende om regnskapslovens formål, jf. pkt. 1.1:

Postadresse  
Postboks 9200 Grønland  
0134 Oslo

Besøksadresse:  
Se [www.skatteetaten.no](http://www.skatteetaten.no)  
Org.nr: 996250318  
E-post: [skatteetaten.no/sendepost](mailto:skatteetaten.no/sendepost)

Sentralbord  
800 80 000  
Telefaks  
22 17 08 60



*“Regjeringen har som siktemål at regnskapsloven skal bidra til informative regnskaper for ulike grupper av regnskapsbrukere. Regnskapsbrukerne er dels investorer og kreditorer som tilfører kapital til foretakene, og dels andre grupper som har interesse av å vite hvordan foretaket drives, f.eks. de ansatte og lokalsamfunnet. Informasjonen til kapitalmarkedet skal gi grunnlag for riktig prising av finansielle objekter. Riktig prisdannelse på aksjer er en forutsetning for at ressursbruken i samfunnsøkonomien skal bli best mulig. Gode regnskaper vil også gjøre det vanskeligere for markedsdeltakere å ta ut spekulasjonsgevinster med basis i skjevt fordelt informasjon.”*

Det fremgår således at et av hovedformålene med regnskapsloven er å bidra til *“informative regnskaper for ulike grupper av regnskapsbrukere”*. Regnskapsbrukere vil omfatte, jf. uttalelsen i proposisjonen, blant andre investorer, kreditorer, ansatte og lokalsamfunnet.

Det er etter Skattedirektoratets vurdering derfor avgjørende ved vurdering av om dispensasjon fra kravet til å utarbeide årsregnskap og/eller årsberetning på norsk kan gis, at det ikke foreligger mulige brukere av regnskapsinformasjon som blir vesentlig berørt negativt ved en eventuell dispensasjon.

Det er særlig hensynet til brukerne av regnskapsinformasjon som skal vurderes ved en dispensasjonssøknad. I denne vurderingen har Skattedirektoratet lagt særlig vekt på at selskapene inngår i samme konsern. Aktiviteten i selskapene ligger i hovedsak utenfor Norge. Styrets sammensetning består både av norske og ikke-norske statsborgere. Arbeidsspråket er engelsk. Videre er det vektlagt at selskapet driver virksomhet i en internasjonal bransje der alle aktører behersker og benytter engelsk språk.

Vennligst oppgi vår referanse ved henvendelser i saken.

Med hilsen

Rune Tystad  
*seniorrådgiver*  
Rettsavdelingen, foretaksskatt  
Skattedirektoratet

Torstein Kinden Helleland

Vedlegg: Liste over selskaper

*Dokumentet er elektronisk godkjent og har derfor ikke håndskrevne signaturer*



#	Enhet	BA	Kvs. Nummer	Owner of company	Other share	Activity	Where is the Activity based?
1	Statol Turkmenistan AS	DPI	992220940	Statol ASA	100 %	Selskaps formål er å drive virksomhet i forbindelse med utforskning, utbygging, produksjon og omsetning av petroleum. Selskapet tilhører og er etasjebasert iaget av 2014.	Utenfor Norge
2	Statol Russia Onshore AS	EXP	998606276	Statol International Holding AS	100 %	Selskapet har til formål å drive virksomhet i forbindelse med utforskning, utbygging, produksjon og omsetning av olje og gass. Selskapet har ikke vært aktivert av betydning i 2013.	Utenfor Norge
3	Statol Russia AS	DPI	971650214	Statol ASA	100 %	Selskaps formål er å drive virksomhet i forbindelse med utforskning, utbygging, produksjon og omsetning av petroleum. Selskapet har ingen forretnings- og selskapsaktiviteter. Det er ingen ansatte i Statol Russia AS.	Utenfor Norge
4	Statol Azerbaijan AS	DPI	979981732	Statol ASA	100 %	Selskaps formål er å drive virksomhet i forbindelse med utforskning, utbygging, produksjon og omsetning av petroleum. Det er ingen ansatte i Statol Azerbaijan AS.	Utenfor Norge
5	Statol Australia Oil & Gas AS	EXP	997756312	Statol International Holding AS	100 %	Selskaps formål er å drive virksomhet i forbindelse med utforskning, utbygging, produksjon og omsetning av petroleum. Aktiviteten har i 2013 vært begrenset.	Utenfor Norge
6	Statol Iraq AS	DPI	991092465	Statol ASA	100 %	Selskaps formål er å drive virksomhet i forbindelse med utforskning, utbygging, produksjon og omsetning av petroleum. Selskaps aktivitet i 2013 var minimal da det ikke ble laget saker forretningsmuligheter i Irak. Det er ingen ansatte i Statol Iraq AS.	Utenfor Norge
7	Statol Holding AS	FIN	994252862	Statol Petroleum AS	100 %	Selskaps formål er å drive holdingaktiviteter. Selskapet er under avvikling.	Norge
8	Statol Australia AS	DPI	992897311	Statol International Holding AS	100 %	Selskaps formål er å drive virksomhet i forbindelse med utforskning, utbygging, produksjon og omsetning av petroleum. Selskapet har ikke hatt noen virksomhet i 2013 og forventer nye forretningsmuligheter. Selskapet har ingen fast ansatte.	Utenfor Norge
9	Statol Kazakhstan AS	FIN	976912780	Statholding AS	100 %	Selskapet var i peroleum fra 1997 til 2001, engasjert i en produksjonsleiesavtale (PSA) i Kazakstan. Etter endring i produksjonsleiesavtalen ble vilget til de andre partene i 2001. Kazakstanske myndigheter godkente selget i mai 2002. Etter selget har selskapet ikke hatt noen forretningsmessige aktiviteter. Det er ingen ansatte i Statol Kazakhstan AS.	Utenfor Norge
10	Statol Russia Services AS	DPI	990321932	Statol Petroleum AS	100 %	Selskapet ble tilført i 1998 og har hatt til formål å drive virksomhet i forbindelse med utforskning, utbygging, produksjon og omsetning av petroleum. Selskapet ble opprinnelig etablert for å levere Statol konsernets merengstjenester i forbindelse med utforskning av Sverbo-Dolginskaya området i Russland. Selskapet har i dag ingen forretnings- og utviklingsaktiviteter. Selskapet har ingen ansatte.	Utenfor Norge
11	Statol Middle East Operations AS	DPI	990608388	Statol ASA	100 %	Selskaps formål er å drive støtte i forbindelse med Statol konsernets aktiviteter i Midtøsten. Selskapet har etablert representasjonskontor/filialer i Abu Dhabi De Forente Arabiske Emirater, Doha i Qatar og Kairo i Egypt. Selskaps filial i Dubai ble stengt i 2012 og filialen i Doha ble stengt i januar 2014. Ved utgangen av 2013 hadde Statol Middle East Operations AS 4 lokalt ansatte og 1 utlånsansatt fra Statol ASA. Aktiviteten i 2013 har vært knyttet til forretningsutvikling.	Utenfor Norge



#	Equity	EA	Org. Nummer	Driver of company	Driftsaktive	Activity	Utenfor EU/Finland/Brasil?
		Statoil North Caspian AS	EXP	986131384	Statoil ASA	Selskaps formål er å drive virksomhet i forbindelse med utforsking, utbygging, transport og produksjon av petroleum, og annen virksomhet i forbindelse med dette. En intensjonsavtale mellom KMG og Statoil om konkret samarbeid knyttet til et område i Kaspihavet ble undertegnet i juni 2010. I 2011 undertegnet Statoil og KMG en mer detaljert intensjonsavtale som vurdering av potensial for hydrokarboner i Bay Bakken i det Kaspiiske hav. Intensjonsavtalen ble terminert i januar 2013. Aktivitetshøvet ved kontoret har blitt redusert som et følge av dette. Det har ikke vært aktivitet av betydning i 2013.	Utenfor Norge
12		Statoil Latin America AS	FIN	974467186	Statoil Holding AS	Selskaps formål er å drive virksomhet i forbindelse med utforsking, utbygging, transport og produksjon av petroleum, og annen virksomhet i forbindelse med dette.	Utenfor Norge
13		Statoil Invest AS	FIN	981445004	Statoil ASA	Selskaps hovedaktivitet er å drive holdingsaktivitet. Selskapet er under avvikling.	Norge
14		Statoil Marine AS	FIN	979178476	Statoil ASA	Statoil Marine AS er et selskap som er som kontrollert av 100% av StatOil AS. Selskapet har for øyeblikket ingen virksomhet og forventes å bli etablert i forbindelse med gjennomføring av selskaps overtagelse i 2014.	Norge
15		Statoil Marine Holding AS	FIN	976745116	Statoil ASA	Statoil Marine Holding AS er et selskap som er som kontrollert av 100% av StatOil AS. Selskapet har for øyeblikket ingen virksomhet og forventes å bli etablert i forbindelse med gjennomføring av selskaps overtagelse i 2014.	Norge
16		Statoil Marine KS	FIN	979210876	Statoil Marine AS	90% Statoil Marine KS er et selskap som er som kontrollert av 100% av StatOil AS. Selskapet har for øyeblikket ingen virksomhet og forventes å bli etablert i forbindelse med gjennomføring av selskaps overtagelse i 2014.	Norge
17		Statoil Marine AS	FIN	979195252	Statoil Marine Holding AS	10% Statoil Marine AS er et selskap som er som kontrollert av 100% av StatOil AS. Selskapet har for øyeblikket ingen virksomhet og forventes å bli etablert i forbindelse med gjennomføring av selskaps overtagelse i 2014.	Norge
18		Statoil Oil&Gas Brazil AS	DPI	689264532	Statoil International Holding AS	Selskaps formål er å drive virksomhet i forbindelse med utforsking, utbygging, transport og produksjon av petroleum.	Norge
19		Statoil China AS	CCOM	976647584	Statoil ASA	Selskaps formål er å drive virksomhet i forbindelse med utforsking, utbygging, transport og produksjon av petroleum. Selskaps aktivitet har i 2013 vært å representere Statoil i ulike offentlige kinesiske fora, gjennomføre analyser om hvordan det kinesiske samfunnet utvikler seg, drive posisjon, geopolitiske synspunkter og hvordan et stadig utvalgte forstærker verdiskapningen og dermed også Statoil som selskap.	Norge
20		Statoil E&P Americas AS	DPI	963366765	Statoil International Holding AS	Selskaps formål er å drive virksomhet i forbindelse med utforsking, utbygging, transport og produksjon av petroleum. Selskaps aktivitet har i 2013 vært å representere Statoil i ulike offentlige amerikanske fora, gjennomføre analyser om hvordan det amerikanske samfunnet utvikler seg, drive posisjon, geopolitiske synspunkter og hvordan et stadig utvalgte forstærker verdiskapningen og dermed også Statoil som selskap.	Utenfor Norge
21		Statoil Malaysia AS	EXP	982110295	Statoil Petroleum AS	Selskaps formål er å drive virksomhet i forbindelse med utforsking, utbygging, transport og produksjon av petroleum. Selskaps aktivitet har i 2013 vært å representere Statoil i ulike offentlige malaysiske fora, gjennomføre analyser om hvordan det malaysiske samfunnet utvikler seg, drive posisjon, geopolitiske synspunkter og hvordan et stadig utvalgte forstærker verdiskapningen og dermed også Statoil som selskap.	Utenfor Norge
22		Statoil Morocco AS	EXP	982460318	Statoil Petroleum AS	Selskaps formål er å drive virksomhet i forbindelse med utforsking, utbygging, transport og produksjon av petroleum. Selskaps aktivitet har i 2013 vært å representere Statoil i ulike offentlige marokkanske fora, gjennomføre analyser om hvordan det marokkanske samfunnet utvikler seg, drive posisjon, geopolitiske synspunkter og hvordan et stadig utvalgte forstærker verdiskapningen og dermed også Statoil som selskap.	Utenfor Norge
23		Statoil Qatar AS	DPI	876433452	Statoil ASA	Selskaps formål er å drive virksomhet i forbindelse med utforsking, utbygging, transport og produksjon av petroleum. Selskaps aktivitet har i 2013 vært å representere Statoil i ulike offentlige qatariske fora, gjennomføre analyser om hvordan det qatariske samfunnet utvikler seg, drive posisjon, geopolitiske synspunkter og hvordan et stadig utvalgte forstærker verdiskapningen og dermed også Statoil som selskap.	Utenfor Norge
24		Statoil BTC Finance AS	FIN	984811439	Statoil ASA	Selskaps formål er å drive virksomhet i forbindelse med utforsking, utbygging, transport og produksjon av petroleum. Selskaps aktivitet har i 2013 vært å representere Statoil i ulike offentlige qatariske fora, gjennomføre analyser om hvordan det qatariske samfunnet utvikler seg, drive posisjon, geopolitiske synspunkter og hvordan et stadig utvalgte forstærker verdiskapningen og dermed også Statoil som selskap.	Utenfor Norge
25							



#	Entity	EA	Org. Nummer	Owner of company	Owner share	Activity	Where is the Activity board?
26	Statol Investment Americas AS	FIN	979451520	Statol International Holding AS	100 %	Selskapet er et holdingselskap for tre amerikanske selskaper, Statol US Holding Inc (100% eier), Statol E&P American Investment LLC (100% eier) og Statol E&P Americas LP (99,99% eier) som alle er registrert i USA.	Utendorf Norge
27	Statol International Holding AS	FIN	962300020	Statol Petroleum AS	100 %	Selskapet er et holdingselskap som eier aksjer i selskaper med virksomhet og 100 % eierdel i annen interaksjon i utvinning og produksjon av olje og gass.	Utendorf Norge
28	Statholding AS	FIN	981268140	Statol ASA	100 %	Selskapets hovedaktivitet omfatter forserting av deler av virksomheten til Statol konsernet. Statholding AS bidrar til finansiering av norske selskaper i Norge.	Norge
29	Statbet AS	FIN	981303116	Statholding AS	100 %	Selskapet har i 2013 ikke hatt noen virksomhet utover å forvalte kapitalen i selskapet. Selskapet eier i tillegg Statol Incorporation Center N.V.	Norge
30	Statol New Energy AS	MPR	981269217	Statol ASA	100 %	Selskapet har som formål helt eller delvis å eie selskaper relatert til produksjon av fornybar energi, samt stimulere til og finansiere utvikling av produksjon, teknologi og virksomhet som står i forbindelse med dette. Selskapet har en datatilsikrings portefølje som består av en 100% eierandel i Wind Power AS, en 16,6% eierandel i Sway AS, og en 36,6% eierandel i Sway Turbine AS.	Norge/Utendorf Norge
31	Hywind AS	MPR	993745550	Wind Power AS	100 %	Selskapets formål er å eie, helt eller delvis, teknologisk inventar til flyende vindmøller, berønder platformer, og alt som står i forbindelse med dette.	Norge/Utendorf Norge
32	Saga Petroleum Holding AS	FIN	963300731	Statol Petroleum AS	100 %	Selskapet er et holdingselskap med investeringer i aksjer. Selskapet eier 100% av aksjene i Saga Petroleum Transport and Trading AS.	Norge
33	Statol Norsk LNG AS	MPR	981771064	Statol ASA	100 %	Selskapets formål er å delta i fordeling og markedsføring av eteolum og andre produkter. Dette gøres ved deltakelse i Statol Natural Gas LLC (selskabet investerte Statol Norsk LNG AS i det amerikanske selskapet Statol Natural Gas LLC. Statol Norsk LNG AS eier 56,5% av Statol Natural Gas LLC, de resterende 43,5% eies av Statol North America Inc.	Utendorf Norge
34	Statol Gas Transport AS (Statol Gas Marketing Europe AS)	MPR	996836426	Statol ASA	100 %	Selskapets formål er å drive virksomhet i forbindelse med transport, kjøp og salg av naturgass. Selskapet hadde ikke noen aktivitet i 2013.	Utendorf Norge
35	Saga Petroleum Transport and Trading AS	FIN	962392365	Statol ASA	100 %	Selskapets virksomhet er transport av olje. Selskapet har ingen ansatte.	Norge
36	Wind Power AS	MPR	975844196	Statol New Energy AS	100 %	Selskapets formål er helt eller delvis å eie aksjer i selskaper som driver virksomhet i forbindelse med utforskning, utbygging og produksjon av vindkraftbasert energi og alt som står i forbindelse med dette.	Norge/Utendorf Norge
37	Mongstad Terminal DA	MPR	985213227	Statol ASA den norske selskabens direkte økonomiske engagement, (SDE)	66% 33%	Selskapets formål er å sikre enerens behov for terminalgjester, på kommersielt bundne betingelser å eie og drive terminalen samt å tilby terminalgjester til tredjepart; shipere. Statol er operatør for terminalen.	Norge
38	K/S Ralfnor A/S	MPR	941410278	Statol ASA	100 %	Selskapet lever ut bunt til oljerelevante virksomheter.	Norge
39	Statol Melanqi ANS	MPR	965324385	Statol ASA ConocoPhillips Skandinavia AS	81,2749% 18,7251%	Selskapets virksomhet er å eie og drive metanolløstikkere på Tvedestranden i Aust-Kommune.	Norge
40	Mongstad Refining DA	MPR	986946625	Statol ASA Statol Petroleum AS	79% 21%	Selskapets formål er å eie, forvalte og drive raffinerieslaget på Mongstad i Lindås kommune.	Norge
41	Ralfnor AS	MPR	927321316	Statol ASA	100 %	Selskapet eier andeler i investisjonsfond med sikte på utøve til utendørsrett virksomhet. Selskapets virksomhet driver for Mongstad i Lindås kommune.	Norge



#	Entity	EA	Org. Nummer	Owner of Company	Ownership	Activity	Where is the Activity based?
	Vestprosess DA	MPR	979323480	Statoil ASA Euronorbid Norway Upretium Holding, Inc. A/S Norske Shell TOTAL E&P NORGE AS ConocoPhillips Skandinavia AS	41% 34% 10% 8%	Selskapet eier, forvalter og driver refinansiering for NGL og kondensat fra ferskvannsløst på kollekt via terminalen på Sture samt NGL-oljedag på Mongstad i Lindås kommune. Statoil ASA er operatør.	Norge
42	Mongstad Heat and Power AS	MPR	928971278	Statoil ASA	100 %	Selskapet er operatør for og driver finansiert utleie av et naturgassvirket kraftanlegg på 260 MW på Mongstad ved Blegem. Selskapets virksomhet er konsesjonspålagt virksomhet og driftens bygger på at konsesjon gitt til Statoil ASA fra Norges Vassdrags- og Energidirektorat (NVE) for 3 år 2018 og Norge.	Norge
43	Forsubstans 50 AS	Other	89519492	Statoil ASA	100 %	Selskapets formål er å eie og forvalte eiendommer og annen virksomhet i tilknytning til dette. Selskapet er eier av eiendommen Forsubstans 50, Øst 15, bnr. 51, 52, 179, 183 og 286, Stavanger kommune.	Norge
44	Akitekt Ebbels vei 10 AS	Other	88971591	Statoil ASA	100 %	Selskapets formål er å eie og forvalte eiendommer og annen virksomhet i tilknytning til dette. Selskapet er eier av eiendommen Akitekt Ebbelsvei 10, Øst 15, bnr. 101, Trondheim kommune.	Norge
45	Standsvesen 4 AS	Other	98971506	Statoil ASA	100 %	Selskapets formål er å eie og forvalte eiendommer og annen virksomhet i tilknytning til dette. Selskapet er eier av eiendommen Standsvesen 4, Øst 107, bnr. 354, 414 og 416, Stjørdal kommune.	Norge
46	Svambølven 8 AS	Other	88972723	Statoil ASA	100 %	Selskapets formål er å eie og forvalte eiendommer og annen virksomhet i tilknytning til dette.	Norge
47	Statoil Asia - Pacific Supplier Development AS	TPD	982082552	Statoil International Holding AS		Selskapet har som formål å gjennomføre markedsundersøkelser i Asia av leveranderegimentet i olje- og gassindustrien samt annen virksomhet i tilknytning til dette. Virksomheten kan også drives gjennom deltakelse eller i samarbeid med andre selskaper.	Utenfor Norge
48	Statoil GTL AS	TPD	984008292	Statoil ASA	100 %	Selskapets formål er å delta med enerett i virksomhet som produserer bioproduktet GEP som råstoff (G3) til fossilt, GTL, og annen virksomhet i tillegg til dette. Bioproduktet deltakelse med enerett i Statoil ASA som utvalgt og eier GTL-aktivitet.	Norge
49	Statoil International Well Response Company AS	TPD	897971682	Statoil Petrolium AS	100 %	Formålet er sammen med andre selskaper å være kunde av en internasjonal organisasjon som utvikler og viter borekapabiliteter i landene rundt i drivende underlekte eller og utvinning av petroleum og avlede produkter, samt annen virksomhet - herunder å finansiere organisasjonsutvikling og blir tjenester, og alt som står i forbindelse med dette.	Utenfor Norge
50	Statoil Technology Invest AS	TPD	98516229	Statoil ASA	100 %	Selskapet har som formål å eie, holt eller delvis eller delta i teknologiprojekter, og relatert og komplementær teknologi og utstyr, teknologipatenter, samt stimulere til, koordinere og finansiere utvikling av produksjon, teknologi og utstyr, og alt som står i forbindelse med dette.	Norge/Utenfor Norge
51	Statoil Venture AS	TPD	983028116	Statoil ASA	100 %	Selskapet har til formål å eie, holt eller delvis eller delta i teknologiprojekter, og relatert og komplementær teknologi og utstyr - herunder patenter, samt stimulere til, koordinere og finansiere utvikling av produksjon, teknologi og utstyr, og alt som står i forbindelse med dette.	Norge/Utenfor Norge
52	Hoferm AS	TPD		Statoil Technology Invest AS	100 %	Selskapet er et foretak på Trondheimregionen i Aure kommune som ble etablert i forbindelse av fusjonen til fondstidstidene. Fabrikken ble startet 30. august 2006. Planen for permanent levering av byggmasser ble utarbeidet i 2013 og leveringsskisse ble overført i 2014.	Norge/Utenfor Norge
53	Statoil Asgjøla Block 39 AS	EXP	998575796	Statoil ASA	100 %	Selskapets formål er å drive virksomhet i forbindelse med utforskning, utbygging, produksjon og omsetning av petroleum.	Utenfor Norge
54					100 %	Selskapet har ikke eget forsknings- og utviklingsaktivitet i Norge.	





#	Enhet	EA	Org. Nummer	Owner of company	Owner share	Activity	Where is the Activity based?
69	Statol Indonesia North Ganti AS	EXP	997476123	Statol ASA	100 %	Selskapet driver virksomhet i forbindelse med utforsking, utbygging og produksjon av petroleum.	Utenfor Norge
70	Statol Indonesia Odi AS	EXP	997476166	Statol ASA	100 %	Selskapet driver virksomhet i forbindelse med utforsking, utbygging og produksjon av petroleum.	Utenfor Norge
71	Statol Egypt AS (prev. Statol Egypt Ras El Mekina AS)	EXP	990023408	Statol ASA	100 %	Selskapets formål er å drive virksomhet i forbindelse med utforsking, utbygging, transport og produksjon av petroleum. Det har ikke vært operasjonelle aktiviteter og representasjonskontoret har blitt stengt i 2013.	Utenfor Norge
72	Statol Egypt El Dabaa AS	EXP	990023530	Statol ASA	100 %	Selskapets formål er å drive virksomhet i forbindelse med utforsking, utbygging, transport og produksjon av petroleum. I 2011 ble andel i selskapets tilbakekøpt. Det har ikke vært aktiviteter av betydning i selskapet 2013.	Utenfor Norge
73	Statol Global New Ventures AS	EXP	998060339	Statol International Holding AS	100 %	Selskapet har til formål å drive virksomhet i forbindelse med utforsking, utbygging, produksjon og omsetning av olje og gass i Ghana. Selskapet har ikke egen forsknings- og utviklingsaktivitet i Norge. Det har ikke skjedd aktiviteter av betydning i 2013.	Utenfor Norge
74	Statol Global New Ventures 2 AS	EXP	998548314	Statol International Holding AS	100 %	Selskapet har til formål å drive virksomhet i forbindelse med utforsking, utbygging, produksjon og omsetning av olje og gass i Danmark. Selskapet har ikke hatt virksomhet i løpet av 2013.	Utenfor Norge
75	Statol Bahamas AS (del. Norsk Hydro Yemen AS)	EXP	991569006	Statol Petroleum AS	100 %	Selskapet har til formål å drive virksomhet i forbindelse med utforsking, utbygging, transport og produksjon av petroleum.	Utenfor Norge
76	Statol Tanzania AS	DPI	990023476	Statol ASA	100 %	Selskapet driver virksomhet i tilknytning til Statol konsernets aktivitet relatert til utforsking og utvinning av olje og gass i Tanzania.	Utenfor Norge
77	Statol Oil & Gas Mozambique AS	EXP	998694932	Statol Petroleum AS	100 %	Selskapet har til formål å drive virksomhet i forbindelse med utforsking, utbygging, transport og produksjon av olje og gass i Mozambik. I løpet av 2013 har selskapet ikke hatt virksomhet i forbindelse med utforsking, utbygging, transport og produksjon av petroleum. I løpet av 2013 har selskapet ikke hatt virksomhet i forbindelse med utforsking, utbygging, transport og produksjon av petroleum.	Utenfor Norge
78	Statol Nigeria Outer Shelf AS	EXP	998677718	Statol ASA	100 %	Selskapets formål er å drive virksomhet i forbindelse med utforsking, utbygging, transport og produksjon av petroleum, og virksomhet i tilknytning til dette. Statol Nigeria Outer Shelf AS er aktivitet bundet i selskapet av alle aksjer i Statol Nigeria Outer Shelf Ltd.	Utenfor Norge
79	Statol Angola AS	DPI	990533577	Statol Petroleum AS	100 %	Selskapet driver virksomhet i tilknytning til Statol konsernets aktivitet i Angola relatert til utforsking og utvinning av olje og gass. Selskapets aktivitet i 2013 har i hovedsak vært knyttet til levering av tjenester til Statol konsernets virksomhet i Angola og til Sonangol.	Norge
80	Statol Indonesia AS	EXP	973886616	Statol ASA	100 %	Selskapets formål er å drive virksomhet i forbindelse med utforsking, utbygging, transport og produksjon av petroleum. Selskapets hovedaktivitet i 2013 var å følge opp operasjonsprosessen for tilbakelevering av lisensen. Dette er en svært komplisert og vitenskapelig prosess som kan ta et par år å avslutte.	Utenfor Norge
81	Statol Suriname AS	EXP	997523442	Statol International Holding AS	100 %	Selskapet har som formål å drive virksomhet i forbindelse med utforsking, utbygging og produksjon av petroleum og annen virksomhet i tilknytning til dette.	Utenfor Norge



#	Entity	EA	Org. Number	Owner of Company	Owner share	Activity	Where is the Activity located?
82	Statol Murzuq area 146 AS	EXP	988861871	Statol International Holding AS		Selskapet ble stiftet i 2005 med formål å drive virksomhet i forbindelse med utforskning, utbygging, produksjon og omsetning av petroleum. Selskapet har en filial i Libya.	Norge
83	Statol Greenland AS	EXP	951894052	Statol Petroleum AS	100 %	Selskapet har som formål å drive virksomhet i forbindelse med leting av petroleum. Det er ingen ansatte.	Utenfor Norge
84	Statol Venezuela AS	DPI	975963020	Statol ASA	100 %	Selskapet driver virksomhet i tilknytning til Statoil konsernets akkuisitjonsrelatert utforskning og utvinning av olje og gass i Venezuela. Virksomheten drives fra Stavanger og Oslo.	Utenfor Norge
85	Statol Sincor AS	DPI	979266755	Statol ASA	100 %	Selskapet driver virksomhet i tilknytning til Statoil konsernets aktiviteter relatert til utforskning og utvinning av olje og gass i Venezuela. Virksomheten drives fra Stavanger og Oslo.	Utenfor Norge
86	Statol Omico AS	DPI	963827105	Statol ASA	100 %	Selskapet ble etablert i 1992 under navnet Statol Rutiforma Orlana AS, og i mars 2008 til Statol Omico AS.	Utenfor Norge
87	Statol International Venezuela AS	DPI	983991708	Statol ASA	100 %	Selskapet planlegges brukt til forretningsvirksomhet i turistoperatøret i Orinoco, i Venezuela. Selskapets drift i 2013 har kun bestått av administrative aktiviteter knyttet til juni-10 avtale.	Utenfor Norge
88	Statol Nigeria Deepwater AS	EXP	981858005	Statol ASA	100 %	Selskapet driver virksomhet i tilknytning til Statoil konsernets akkuisit i Venezuela relatert til utforskning og utvinning av olje og gass i Venezuela. Selskapets aktivitet i 2013 har hovedsak vært knyttet til administrasjon og støtte oppgaver av Statoil konsernets aktivitet i Venezuela. Selskapet drives fra Stavanger og Oslo.	Utenfor Norge
89	Statol Angola BI 1506 Award AS	DPI	88938482	Statol ASA	100 %	Selskapets formål er å drive virksomhet i forbindelse med utforskning, utbygging, transport og produksjon av petroleum, og virksomhet i tilknytning til dette.	Utenfor Norge
90	Statol Indonesia Karama AS	EXP	986755192	Statol ASA	100 %	Statol Nigeria Deep Water AS sin aktivitet består i eierskap av alle aksjene i Statol Nigeria Deep Water Ltd, som eide 75 % av selskaps DPL 314 i Nigeria. Utenen er nå tilbakelevert.	Utenfor Norge
91	Statol Farayana AS	EXP	892265552	Statol ASA	100 %	Det har i løpet av 2013 vært utbygging, akkuisit.	Utenfor Norge
92	Statol Russland AS	DPI	968921845	Statol ASA	100 %	Selskapet driver virksomhet i tilknytning til Statoil konsernets akkuisit relatert til utforskning og utvinning av olje og gass i Angola. Selskapets virksomhet drives fra Stavanger og Oslo.	Utenfor Norge
						Selskapets formål er å drive virksomhet i forbindelse med utforskning, utbygging, transport og produksjon av petroleum. Selskapet er engasjert i virksomhet i Indonesia.	Utenfor Norge
						Hovedaktiviteten i 2013 var tilbakeføring av Karama-lisensen, som har latt.	Utenfor Norge
						Statol Russland AS sin aktivitet består i eierskap av alle aksjene i Statol Russia Deep Water Ltd, som eide 75 % av selskaps DPL 314 i Nigeria. Utenen er nå tilbakelevert.	Utenfor Norge
						Selskapets formål er å drive virksomhet i forbindelse med utforskning, utbygging, transport og produksjon av petroleum, og annen virksomhet i tilknytning til dette. Selskapet har en filial på Farayana. Statol er operatør for line brenner på Farayana kontinentalskallen.	Utenfor Norge
						Selskapet forvalter et led bygg i Moskva, samt yter støttefunksjon i tilknytning til Statoil konsernets øvrige aktiviteter i Russland.	Utenfor Norge
						100 % Selskapet hadde ingen aktivitet knyttet til forskning og utvikling i 2013.	Utenfor Norge



#	Emne	EA	Org. Nummer	Område/etatskap	Chargerings	Activity	Where is the Activity based?
93		EXP	980383945	Statol Petroleum AS		Selskapet har til formål å drive virksomhet i forbindelse med utforsking, utbygging, produksjon og omsetning av petroleum. Usikkerhet ble tilbakeført i Desember 2013.	Utendfor Norge
94		DPI	985619433	Statol ASA	100 %	Selskapet har ikke egen forsknings- og utviklingsaktivitet i Norge. Selskapets formål er å drive virksomhet i forbindelse med utforsking, utbygging, transport og produksjon av petroleum og virksomhet i tilknytning til dette. Virksomheten for selskapet har i 2013 hovedsakelig vært utført ved hovedkontoret i Algeri. Her finnes et representasjonskontor som støtter forretningsutvikling og en lokal filial av Statol Algeria AS. Selskapet har vært til de ulike aktivitetene i landet hvor Statol ASA har særinteresser. Organisasjonen lever kontinuerlig sentralt plassert i hovedstaden Algeri. Selskapet har 29 fast ansatte i Algerie. Av disse er 4 utstasjonerte medarbeidere fra Statol ASA.	Utendfor Norge
95		DPI	987147342	Statol ASA	100 %	Selskapets formål er å drive virksomhet i forbindelse med utforsking, utbygging, transport og produksjon av petroleum og annen virksomhet i tilknytning til dette. Ved utgangen av 2013 var det ingen ansatte i selskapet.	Utendfor Norge
97		DPI	987583936	Statol ASA	100 %	Selskapets formål er å drive virksomhet i forbindelse med utforsking, utbygging og produksjon av petroleum. Selskapet eier alle aksjene i Statol Nigeria Ltd, som innarbeides etter egenkapitalinvesteringen.	Utendfor Norge
98		DPI	985648085	Statol ASA	100 %	Selskapet har til formål å drive virksomhet i forbindelse med utforsking og utbygging, transport og produksjon av petroleum og annen virksomhet i tilknytning til dette. Selskapet har en filial i Algerie.	Utendfor Norge
99		DPI	985648026	Statol ASA	100 %	Selskapets formål er å drive virksomhet i forbindelse med utforsking, utbygging og produksjon av petroleum og virksomhet i tilknytning til dette. Selskapet har en filial i Algerie.	Utendfor Norge
100		DPI	990757825	Statol Petroleum AS	100 %	Selskapet har til formål å drive virksomhet i forbindelse med utforsking, utbygging, produksjon og omsetning av petroleum.	Utendfor Norge
101		DPI	975798658	Statol ASA	100 %	Selskapets formål er å drive virksomhet innenfor utforsking, utbygging, produksjon og omsetning av petroleum. Selskapet har sin virksomhet i Azerbaijan gjennom sin filial i landet.	Utendfor Norge
102		DPI	994801717	Statol ASA	100 %	Selskapet ble registrert i 2009 og har som formål å drive virksomhet i forbindelse med utforsking, utbygging, produksjon og omsetning av olje og gass. Det er ingen ansatte i Statol Shah Deniz AS.	Utendfor Norge
103		MFR	971650222	Statol ASA	100 %	Selskapets formål er å drive transport, forordning, salg og markedsføring av petroleum. Virksomheten kan også drives gjennom deltakerne i eller samarbeid med andre selskaper. Selskapet har en filial i Akerbøljan i Norge. Selskapets formål er å drive virksomhet i forbindelse med utforsking, utbygging, transport og produksjon av petroleum og annen virksomhet i tilknytning til dette.	Utendfor Norge
104		DPI	982285193	Statol BTC Finance AS	100 %	Selskapets hovedaktivitet er å eie andeler i selskaper som er engasjert i legging og drift av oljerør for transport av oljeprodukter fra Baku, Azerbaijan via Tbilisi, Georgia til Ceyhan, Tyrkia. Det er ingen ansatte i Statol BTC Ceyhan AS.	Utendfor Norge
105		DPI	977311950	Statol ASA	100 %	Selskapets formål er å drive virksomhet i forbindelse med utforsking, utbygging, produksjon og omsetning av petroleum. Selskapet har en andel på 13,33 % i Block 15, offshore i Angola. Selskapet har et datterselskap av typen ExxonMobil, er operatør.	Utendfor Norge



#	Entitet	SA	Dig. Nummer	Owner of company	Owner share	Activity	Where is the Activity based?
106	Statol Angola Block 31 AS	DPI	971195280	Statol ASA		<p>Selskaps formål er å drive virksomhet i forbindelse med utforskning, utbygging, produksjon og omsetning av petroleum gjennom virksomhet i Angola. Selskapsformål er etablert i 13.3. % i blokk 31 i oppdragsområdet utenfor Angola. SP Exploration, Angola Ltd. er operatør.</p> <p>100 %</p>	Utenfor Norge
107	Statol Angola Block 17 AS	DPI	977312043	Statol ASA		<p>Selskaps formål er å drive virksomhet i forbindelse med utforskning, utbygging, produksjon og omsetning av petroleum. Selskapsformål er etablert i 100 % i blokk 17 i oppdragsområdet utenfor Angola. SP Exploration, Angola Ltd. er operatør.</p> <p>100 %</p>	Utenfor Norge
108	Statol Decaseta AS	DPI	866099392	Statol Petroleum AS		<p>Selskaps formål er å drive virksomhet i forbindelse med utforskning, utbygging, produksjon og omsetning av petroleum. Selskapsformål er etablert i 100 % i blokk 17 i oppdragsområdet utenfor Angola. SP Exploration, Angola Ltd. er operatør. De øvrige barneite er Statol Angola AS med 13,33 %, Statoil med 20 % og BP med 16,66 % eierandel.</p> <p>100 %</p>	Utenfor Norge
109	Saga Petroleum Mabruk AS	DPI	970988623	Statol International Holding AS		<p>Selskaps formål er å drive virksomhet i forbindelse med utforskning, utbygging, produksjon og omsetning av petroleum.</p> <p>100 %</p>	Utenfor Norge
110	Statol Murzuq AS	DPI	979390122	Statol International Holding AS		<p>Selskaps formål er å drive virksomhet i forbindelse med utforskning, utbygging, produksjon og omsetning av petroleum. Selskapsformål er etablert i 100 % i Murzuq-området sørvest i Libya med bakgrunn i en avtale med statens selskap Saga Petroleum Mabruk AS.</p> <p>100 %</p>	Utenfor Norge
111	Statol Iran AS	DPI	98324383	Statol ASA		<p>Selskaps formål er å drive virksomhet i forbindelse med utforskning, utbygging, produksjon og omsetning av petroleum. Selskapsformål er etablert i Iran.</p> <p>100 %</p>	Utenfor Norge
112	Statol SP Gas AS	DPI	985079066	Statol ASA		<p>Selskaps formål er å drive virksomhet i forbindelse med utforskning, utbygging, produksjon og omsetning av petroleum. Selskapsformål er etablert i Iran i Teheran, Iran. Selskapsformål er ingen ansettelse.</p> <p>100 %</p>	Utenfor Norge
113	Statol Zapros Oil & Gas AS	EXP	980189848	Statol International Holding AS		<p>Selskaps formål er å drive virksomhet i forbindelse med utforskning, utbygging, produksjon og omsetning av olje og gass i Iran. I 2013 har selskapsformål vært begrænset og selskapsformål vil ikke forårsake utbetaling i Iran under de aktuelle omstendigheter. Selskapsformål vil på sikt bli likvidert.</p> <p>100 %</p>	Utenfor Norge

