



ÅRSREGNSKAPET FOR REGNSKAPSÅRET 2021 - GENERELL INFORMASJON

Enheten

Organisasjonsnummer: 979 849 745
Organisasjonsform: Aksjeselskap
Foretaksnavn: MOELV NÆRINGSPARK AS
Forretningsadresse: Brugsvegen 13
2390 MOELV

Regnskapsår

Årsregnskapets periode: 01.01.2021 - 31.12.2021

Konsern

Morselskap i konsern: Nei

Regnskapsregler

Regler for små foretak benyttet: Ja
Benyttet ved utarbeidelsen av årsregnskapet til selskapet: Regnskapslovens alminnelige regler

Årsregnskapet fastsatt av kompetent organ

Bekreftet av representant for selskapet: Finn Flugstad
Dato for fastsettelse av årsregnskapet: 19.07.2022

Grunnlag for avgivelse

År 2021: Årsregnskapet er elektronisk innlevert
År 2020: Tall er hentet fra elektronisk innlevert årsregnskap fra 2021

Det er ikke krav til at årsregnskapet m.v. som sendes til Regnskapsregisteret er undertegnet. Kontrollen på at dette er utført ligger hos revisor/enhetens øverste organ. Sikkerheten ivaretas ved at innsender har rolle/rettighet for innsending av årsregnskapet via Altinn, og ved at det bekreftes at årsregnskapet er fastsatt av kompetent organ.

Brønnøysundregistrene, 05.07.2023



Resultatregnskap

Beløp i: NOK	Note	2021	2020
RESULTATREGNSKAP			
Inntekter			
Annen driftsinntekt		11 918 787	9 242 722
Sum inntekter		11 918 787	9 242 722
Kostnader			
Lønnskostnad	1		
Avskrivning av driftsmidler og immaterielle eiendeler	2	1 385 220	1 385 220
Nedskrivning av varige driftsmidler og immaterielle eiendeler			-7 000 000
Annen driftskostnad		6 055 388	5 948 768
Sum kostnader		7 440 608	333 988
Driftsresultat		4 478 180	8 908 734
Finansinntekter og finanskostnader			
Renteinntekt fra foretak i samme konsern			26
Annen renteinntekt		68 771	10 486
Annen finansinntekt			352
Sum finansinntekter		68 771	10 865
Rentekostnad til foretak i samme konsern			164 106
Annen rentekostnad		567 498	408 923
Annen finanskostnad			2 243
Sum finanskostnader		567 498	575 272
Netto finans		-498 727	-564 407
Ordinært resultat før skattekostnad		3 979 452	8 344 326
Skattekostnad på ordinært resultat	7	752 796	140 930
Ordinært resultat etter skattekostnad		3 226 656	8 203 396
Årsresultat	5	3 226 656	8 203 396
Årsresultat etter minoritetsinteresser		3 226 656	8 203 396
Totalresultat		3 226 656	8 203 396



Resultatregnskap

Beløp i: NOK	Note	2021	2020
Overføringer og disponeringer			
Udekket tap		11 156	8 203 396
Avsatt til annen egenkapital		3 215 500	
Sum overføringer og disponeringer		3 226 656	8 203 396



Balanse

Beløp i: NOK	Note	2021	2020
BALANSE - EIENDELER			
Anleggsmidler			
Immaterielle eiendeler			
Utsatt skattefordel	7		
Varige driftsmidler			
Tomter, bygninger o.a. fast eiendom	2	25 228 724	26 562 739
Maskiner og anlegg	2	153 619	204 824
Skip og flytende installasjoner	2		
Driftsløsøre, inventar o.a. utstyr	2		
Sum varige driftsmidler	2	25 382 343	26 767 563
Sum anleggsmidler		25 382 343	26 767 563
Omløpsmidler			
Varer			
Fordringer			
Kundefordringer	3	137 977	452 081
Andre kortsiktige fordringer		487 227	501 986
Sum fordringer		625 204	954 066
Bankinnskudd, kontanter og lignende			
Bankinnskudd, kontanter o.l.		9 846 663	5 340 364
Sum bankinnskudd, kontanter og lignende		9 846 663	5 340 364
Sum omløpsmidler		10 471 867	6 294 430
SUM EIENDELER		35 854 210	33 061 993
BALANSE - EGENKAPITAL OG GJELD			
Egenkapital			
Innskutt egenkapital			
Aksjekapital	6	9 600 000	9 600 000



Balanse

Beløp i: NOK	Note	2021	2020
Beholdning av egne aksjer	6		
Annen innskutt egenkapital		2 781 631	2 781 631
Sum innskutt egenkapital		12 381 631	12 381 631
Opptjent egenkapital			
Annen egenkapital		2 215 500	
Udekket tap			11 156
Sum opptjent egenkapital		2 215 500	-11 156
Sum egenkapital	5	14 597 131	12 370 475
Gjeld			
Langsiktig gjeld			
Utsatt skatt	7		
Annen langsiktig gjeld			
Gjeld til kredittinstitusjoner	4	18 852 165	19 611 865
Langsiktig konserngjeld	4		
Sum annen langsiktig gjeld		18 852 165	19 611 865
Sum langsiktig gjeld		18 852 165	19 611 865
Kortsiktig gjeld			
Leverandørgjeld		914 375	535 795
Betalbar skatt	7	752 796	140 930
Annen kortsiktig gjeld	4	737 744	402 928
Sum kortsiktig gjeld		2 404 915	1 079 653
Sum gjeld		21 257 079	20 691 518
SUM EGENKAPITAL OG GJELD		35 854 210	33 061 993



Brønnøysundregistrene

ÅRSREGNSKAP FOR REGNSKAPSÅRET 2021 - GENERELL INFORMASJON

Journalnummer: 2022 809302

Enheten

Organisasjonsnummer: 979 849 745
Organisasjonsform: Aksjeselskap
Foretaksnavn: MOELV NÆRINGSPARK AS
Forretningsadresse: Brugsvegen 13
2390 MOELV

Regnskapsår

Årsregnskapets periode: 01.01.2021 - 31.12.2021

Konsern

Morselskap i konsern: Nei

Regnskapsregler

Regler for små foretak benyttet: Ja
Benyttet ved utarbeidelsen av
årsregnskapet til selskapet: Regnskapslovens alminnelige regler

Årsregnskapet fastsatt av kompetent organ

Bekreftet av representant for selskapet: Finn Flugstad
Dato for fastsettelse av årsregnskapet: 19.07.2022

Revisjon

Årsregnskapet er utarbeidet av ekstern
autorisert regnskapsfører: Ja
Ekstern autorisert regnskapsfører har i
løpet av regnskapsåret bistått ved den
løpende regnskapsføringen eller utført
andre tjenester for selskapet enn å
utarbeide årsregnskapet: Ja

Grunnlag for avgivelse

År 2021: Årsregnskap er elektronisk innlevert.
År 2020: Tall er hentet fra elektronisk innlevert årsregnskap fra 2021.

Det er ikke krav til at årsregnskapet m.v. som sendes til Regnskapsregisteret er undertegnet. Kontrollen på at dette er utført ligger hos revisor/enhetens øverste organ. Sikkerheten ivaretas ved at innsender har rolle/rettighet for innsending av årsregnskapet via Altinn, og ved at det bekreftes at årsregnskapet er fastsatt av kompetent organ.

Brønnøysundregistrene, 06.08.2022

Brønnøysundregistrene
Postadresse: Postboks 900, 8910 Brønnøysund
Telefon: 75 00 75 00
E-post: firmapost@brreg.no Internett: www.brreg.no
Organisasjonsnummer: 974 760 673



Organisasjonsnr: 979 849 745
MOELV NÆRINGSPARK AS

RESULTATREGNSKAP

Beløp i: NOK	Note	2021	2020
RESULTATREGNSKAP			
Inntekter			
Annen driftsinntekt		11 918 787	9 242 722
Sum inntekter		11 918 787	9 242 722
Kostnader			
Lønnskostnad	1		
Avskrivning av driftsmidler og immaterielle eiendeler	2	1 385 220	1 385 220
Nedskrivning av varige driftsmidler og immaterielle eiendeler			-7 000 000
Annen driftskostnad		6 055 388	5 948 768
Sum kostnader		7 440 608	333 988
Driftsresultat		4 478 180	8 908 734
Finansinntekter og finanskostnader			
Renteinntekt fra foretak i samme konsern			26
Annen renteinntekt		68 771	10 486
Annen finansinntekt			352
Sum finansinntekter		68 771	10 865
Rentekostnad til foretak i samme konsern			164 106
Annen rentekostnad		567 498	408 923
Annen finanskostnad			2 243
Sum finanskostnader		567 498	575 272
Netto finans		-498 727	-564 407
Ordinært resultat før skattekostnad			
Skattekostnad på ordinært resultat	7	752 796	140 930
Ordinært resultat etter skattekostnad		3 226 656	8 203 396
Årsresultat	5	3 226 656	8 203 396
Årsresultat etter minoritetsinteresser		3 226 656	8 203 396
Totalresultat		3 226 656	8 203 396
Overføringer og disponeringer			



Udekket tap	11 156	8 203 396
Avsatt til annen egenkapital	3 215 500	
Sum overføringer og disponeringer	3 226 656	8 203 396



Organisasjonsnr: 979 849 745
MOELV NÆRINGSPARK AS

BALANSE

Beløp i: NOK **Note** **2021** **2020**

BALANSE - EIENDELER

Anleggsmidler

Immaterielle eiendeler

Utsatt skattefordel 7

Varige driftsmidler

Tomter, bygninger o.a.

fast eiendom 2 25 228 724 26 562 739

Maskiner og anlegg 2 153 619 204 824

Skip og flytende

installasjoner 2

Driftsløsøre, inventar o.

a. utstyr 2

Sum varige driftsmidler 2 25 382 343 26 767 563

Sum anleggsmidler 25 382 343 26 767 563

Omløpsmidler

Varer

Fordringer

Kundefordringer 3 137 977 452 081

Andre kortsiktige

fordringer 487 227 501 986

Sum fordringer 625 204 954 066

Bankinnskudd, kontanter

og lignende

Bankinnskudd, kontanter o.

l. 9 846 663 5 340 364

Sum bankinnskudd,

kontanter og lignende 9 846 663 5 340 364

Sum omløpsmidler 10 471 867 6 294 430

SUM EIENDELER 35 854 210 33 061 993

BALANSE - EGENKAPITAL OG

GJELD

Egenkapital

Innskutt egenkapital

Aksjekapital 6 9 600 000 9 600 000

Beholdning av egne aksjer 6

Annen innskutt egenkapital 2 781 631 2 781 631

Sum innskutt egenkapital 12 381 631 12 381 631

Opptjent egenkapital



Annen egenkapital		2 215 500	
Udekket tap			11 156
Sum opptjent egenkapital		2 215 500	-11 156
Sum egenkapital	5	14 597 131	12 370 475
Gjeld			
Langsiktig gjeld			
Utsatt skatt	7		
Annen langsiktig gjeld			
Gjeld til			
kredittinstitusjoner	4	18 852 165	19 611 865
Langsiktig konserngjeld	4		
Sum annen langsiktig gjeld		18 852 165	19 611 865
Sum langsiktig gjeld		18 852 165	19 611 865
Kortsiktig gjeld			
Leverandørgjeld		914 375	535 795
Betalbar skatt	7	752 796	140 930
Annen kortsiktig gjeld	4	737 744	402 928
Sum kortsiktig gjeld		2 404 915	1 079 653
Sum gjeld		21 257 079	20 691 518
SUM EGENKAPITAL OG GJELD		35 854 210	33 061 993



Organisasjonsnr: 979 849 745
MOELV NÆRINGSPARK AS

NOTEOPPLYSNINGER - SELSKAP - alle poster oppgitt i hele tall

Note

Antall aksjer og aksjeeiere

Note

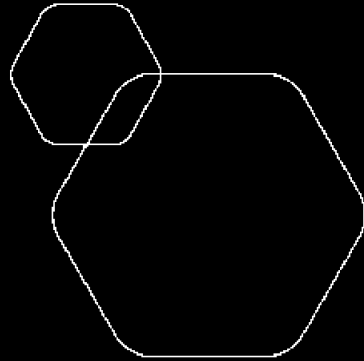
Antall årsverk i regnskapsåret

Virksomheten har hatt følgende antall årsverk:
0.00

Omløpsmidler Startdato Sluttdato Endring

Skattemessig fremf.undersk. Startdato Sluttdato Endring

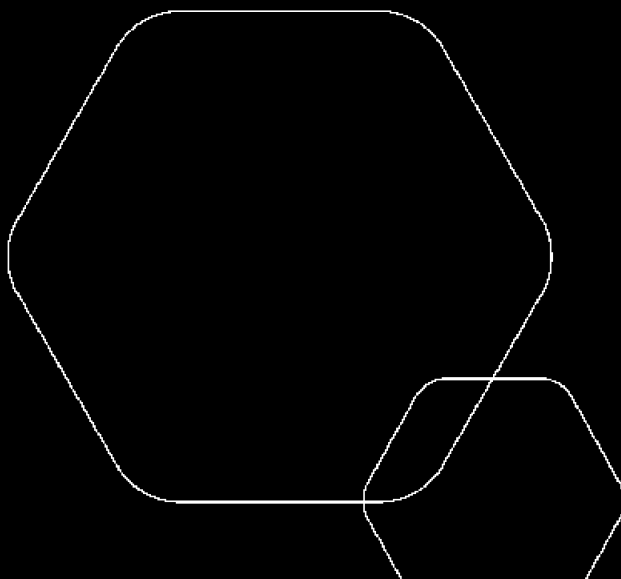
Kortsiktig gjeld Startdato Sluttdato Endring



Årsregnskap 2021

Moelv Næringspark AS

Resultatregnskap
Balanse
Noter til regnskapet



Org.nr.: 979 849 745

	BankID Signing Finn Flugstad 2022-04-07
	BankID Signing Harald Einang 2022-04-07
	BankID Signing Roy Ingar Hansen 2022-04-07
	BankID Signing Harald Dahl 2022-04-07
	BankID Signing Jørgen Bøhn 2022-04-08
	BankID Signing Rune Carl Vamråk 2022-04-10



RESULTATREGNSKAP

MOELV NÆRINGSPARK AS

DRIFTSINNEKTER OG DRIFTSKOSTNADER	Note	2021	2020
Annen driftsinntekt		11 918 787	9 242 722
Sum driftsinntekter		11 918 787	9 242 722
Avskrivning av driftsmidler og immaterielle eiendeler	2	1 385 220	1 385 220
Nedskrivning av driftsmidler og immaterielle eiendeler		0	-7 000 000
Annen driftskostnad		6 055 388	5 948 768
Sum driftskostnader		7 440 608	333 988
Driftsresultat		4 478 180	8 908 734
FINANSINNEKTER OG FINANSKOSTNADER			
Renteinntekt fra foretak i samme konsern		0	26
Annen renteinntekt		68 771	10 486
Annen finansinntekt		0	352
Rentekostnad til foretak i samme konsern		0	164 106
Annen rentekostnad		567 498	408 923
Annen finanskostnad		0	2 243
Resultat av finansposter		-498 727	-564 407
Ordinært resultat før skattekostnad		3 979 452	8 344 326
Skattekostnad på ordinært resultat	7	752 796	140 930
Ordinært resultat		3 226 656	8 203 396
EKSTRAORDINÆRE INNEKTER OG KOSTNADER			
Årsresultat	5	3 226 656	8 203 396
OVERFØRINGER			
Avsatt til annen egenkapital		3 215 500	0
Overført til udekket tap		-11 156	-8 203 396
Sum overføringer		3 226 656	8 203 396



BALANSE

MOELV NÆRINGSPARK AS

EIENDELER	Note	2021	2020
ANLEGGSMIDLER			
IMMATERIELLE EIENDELER			
VARIGE DRIFTSMIDLER			
Tomter, bygninger o.a. fast eiendom	2	25 228 724	26 562 739
Maskiner og anlegg	2	153 619	204 824
Sum varige driftsmidler	2	25 382 343	26 767 563
FINANSIELLE ANLEGGSMIDLER			
Sum anleggsmidler		25 382 343	26 767 563
OMLØPSMIDLER			
FORDRINGER			
Kundefordringer	3	137 977	452 081
Andre kortsiktige fordringer		487 227	501 986
Sum fordringer		625 204	954 066
INVESTERINGER			
Bankinnskudd, kontanter o.l.		9 846 663	5 340 364
Sum omløpsmidler		10 471 867	6 294 430
Sum eiendeler		35 854 210	33 061 993



BALANSE

MOELV NÆRINGS-PARK AS

EGENKAPITAL OG GJELD	Note	2021	2020
EGENKAPITAL			
INNSKUTT EGENKAPITAL			
Aksjekapital	6	9 600 000	9 600 000
Annen innskutt egenkapital		2 781 631	2 781 631
Sum innskutt egenkapital		12 381 631	12 381 631
OPPTJENT EGENKAPITAL			
Annen egenkapital		2 215 500	0
Udekket tap		0	-11 156
Sum opptjent egenkapital		2 215 500	-11 156
Sum egenkapital	5	14 597 131	12 370 475
GJELD			
AVSETNING FOR FORPLIKTELSER			
ANNEN LANGSIKTIG GJELD			
Gjeld til kredittinstitusjoner	4	18 852 165	19 611 865
Sum annen langsiktig gjeld		18 852 165	19 611 865
KORTSIKTIG GJELD			
Leverandørgjeld		914 375	535 795
Betalbar skatt	7	752 796	140 930
Annen kortsiktig gjeld	4	737 744	402 928
Sum kortsiktig gjeld		2 404 915	1 079 653
Sum gjeld		21 257 079	20 691 518
Sum egenkapital og gjeld		35 854 210	33 061 993

Moelv, 06.04.2022
Styret i Moelv Næringspark AS

Rune Carl Vamråk
styreleder

Roy Ingar Hansen
styremedlem

Harald Dahl
styremedlem

Harald Einang
styremedlem

Jørgen Bøhn
styremedlem



Regnskapsprinsipper

Årsregnskapet er satt opp i samsvar med regnskapsloven og NRS 8 - God regnskapsskikk for små foretak.

DRIFTSINNTEKTER

Inntektsføring ved salg av varer skjer på leveringstidspunktet. Tjenester inntektsføres etter hvert som de leveres.

SKATT

Skattekostnaden i resultatregnskapet omfatter både periodens betalbare skatt og endring i utsatt skatt. Utsatt skatt er beregnet med 22 % på grunnlag av de midlertidige forskjeller som eksisterer mellom regnskapsmessige og skattemessige verdier, samt ligningsmessig underskudd til fremføring ved utgangen av regnskapsåret. Skatteøkende og skattereduserende midlertidige forskjeller som reverserer eller kan reverseres i samme periode er utlignet og nettoført.

KLASSIFISERING OG VURDERING AV ANLEGGSMIDLER

Anleggsmidler omfatter eiendeler bestemt til varig eie og bruk. Anleggsmidler er vurdert til anskaffelseskost. Varige driftsmidler balanseføres og avskrives over driftsmidlets økonomiske levetid. Avskrivningsperioden for fast eiendom anskaffet etter 2009 er dekomponert i en del som gjelder råbygget og en del som gjelder faste tekniske installasjoner. Varige driftsmidler nedskrives til gjenvinnbart beløp ved verdifall som forventes ikke å være forbigående. Gjenvinnbart beløp er det høyeste av netto salgsverdi og verdi i bruk. Verdi i bruk er nåverdi av fremtidige kontantstrømmer knyttet til eiendelen. Nedskrivningen reverseres når grunnlaget for nedskrivningen ikke lenger er til stede.

KLASSIFISERING OG VURDERING AV OMLØPSMIDLER

Omløpsmidler og kortsiktig gjeld omfatter normalt poster som forfaller til betaling innen ett år etter balansedagen, samt poster som knytter seg til varekretsløpet. Omløpsmidler vurderes til laveste verdi av anskaffelseskost og virkelig verdi.

FORDRINGER

Kundefordringer og andre fordringer oppføres til pålydende etter fradrag for avsetning til forventet tap. Avsetning til tap gjøres på grunnlag av en individuell vurdering av de enkelte fordringene.

Note 1 Lønnskostnader

Moelv Næringspark AS har ikke hatt lønns- eller personalkostnader i 2021 og det foreligger heller ingen slike forpliktelser.

Note 2 Anleggsmidler

	Bygninger og tomter	Maskiner og anlegg	Sum
Anskaffelseskost pr. 01.01.21	96 018 808	327 351	96 346 159
= Anskaffelseskost 31.12.21	96 018 808	327 351	96 346 159
Akkumulerte avskrivninger 31.12.21	51 003 241	173 732	51 176 972
+ Akkumulerte nedskrivninger 31.12.21	19 786 844		19 786 844
= Av- og nedskrivninger pr. 31.12.21	70 790 085	173 732	70 963 816
= Bokført verdi 31.12.21	25 228 724	153 619	25 382 343
Årets ordinære avskrivninger	1 334 015	51 205	1 385 220
Økonomisk levetid	20-50 år	5 år	



Note 3 Kundefordringer

	2021	2020
Kundefordringer til pålydende	137 977	452 081
Balanseført verdi av kundefordringer 31.12	137 977	452 081
Realiserte tap	10 834	0
Sum resultatførte tap på krav	10 834	0

Kostnadsført tap er klassifisert som annen driftskostnad i regnskapet.

Note 4 Fordringer og gjeld

	2021	2020
Fordringer med forfall senere enn ett år		
Sum	0	0
Langsiktig gjeld med forfall senere enn 5 år		
Gjeld til kredittinstitusjoner	-18 852 165	-19 611 865
Sum	-18 852 165	-19 611 865
Gjeld sikret ved pant	-18 852 165	-19 611 865
Pantsatte eiendeler:		
Kundefordringer/Anleggsmidler	25 520 320	27 317 038
Sum	6 668 155	7 705 173

Gjeld som forfaller senere enn fem år er kr. 14.760.170,-.

I annen kortsiktig gjeld inngår strøm og varme (-497000) som viderefaktureres til leietakerne (497000) og avregning felleskost for 2021 (-46025).

Note 5 Egenkapital

	Aksjekapital	Overkurs	Annen innskutt egenkapital	Annen egenkapital	Sum egenkapital
Pr. 31.12.2020	9 600 000	0	2 781 631	-11 156	12 370 475
Årets resultat				3 226 656	3 226 656
Tilleggsutbytte				-1 000 000	-1 000 000
Pr 31.12.2021	9 600 000	0	2 781 631	2 215 500	14 597 131



Note 6 Aksjonærer

AKSJEKAPITALEN I MOELV NÆRINGS-PARK AS PR. 31.12 BESTÅR AV:

	Antall	Pålydende	Bokført
Ordinære aksjer	9 600	1 000,0	9 600 000
Sum	9 600		9 600 000

EIERSTRUKTUR

De største aksjonærene i % pr. 31.12 var:

	Ordinære	Eierandel	Stemmeandel
Chsnor Holding AS	6 240	65,0	65,0
Flugstad Consulting AS	3 360	35,0	35,0
Totalt antall aksjer	9 600	100,0	100,0

Note 7 Skatt

Årets skattekostnad	2021	2020
Resultatført skatt på ordinært resultat:		
Betalbar skatt	752 796	140 930
Endring i utsatt skattefordel	0	0
Skattekostnad ordinært resultat	752 796	140 930
Skattepliktig inntekt:		
Ordinært resultat før skatt	3 979 452	8 344 326
Permanente forskjeller	0	0
Endring i midlertidige forskjeller	-557 652	-7 703 735
Skattepliktig inntekt	3 421 800	640 591
Betalbar skatt i balansen:		
Betalbar skatt på årets resultat	752 796	140 930
Sum betalbar skatt i balansen	752 796	140 930

Skatteeffekten av midlertidige forskjeller som har gitt opphav til utsatt skatt og utsatte skattefordeler, spesifisert på typer av midlertidige forskjeller

	2021	2020	Endring
Varige driftsmidler	-11 613 750	-12 209 037	-595 287
Gevinst – og tapskonto	150 538	188 173	37 635
Sum	-11 463 212	-12 020 864	-557 652
Andre midlertidige forskjeller	-5 319 416	-5 319 416	0
Inngår ikke i beregningen av utsatt skatt	16 782 628	17 340 280	557 652
Utsatt skattefordel (22 %)	0	0	0

I henhold til God regnskapsskikk for små foretak balanseføres ikke utsatt skattefordel.



Lokal Revisjon AS

Medlem av Den norske Revisorforening
Autorisert regnskapsførerselskap

UAVHENGIG REVISORS BERETNING 2021

Til generalforsamlingen i Moelv Næringspark AS

Uttalelse om revisjonen av årsregnskapet

Konklusjon

Vi har revidert selskapet Moelv Næringspark AS' årsregnskap som viser et overskudd på kr 3 226 656. Årsregnskapet består av balanse per 31. desember 2021, resultatregnskap for regnskapsåret avsluttet per denne datoen og noter til årsregnskapet, herunder et sammendrag av viktige regnskapsprinsipper.

Etter vår mening

- oppfyller årsregnskapet gjeldende lovkrav, og
- gir årsregnskapet et rettviseende bilde av selskapets finansielle stilling per 31. desember 2021 og av dets resultater for regnskapsåret avsluttet per denne datoen i samsvar med regnskapslovens regler og god regnskapsskikk i Norge.

Grunnlag for konklusjonen

Vi har gjennomført revisjonen i samsvar med de internasjonale revisjonsstandardene International Standards on Auditing (ISA-ene). Våre oppgaver og plikter i henhold til disse standardene er beskrevet nedenfor under Revisors oppgaver og plikter ved revisjonen av årsregnskapet. Vi er uavhengige av selskapet slik det kreves i lov, forskrift og International Code of Ethics for Professional Accountants (inkludert internasjonale uavhengighetsstandarder) utstedt av the International Ethics Standards Board for Accountants (IESBA-reglene), og Vi har overholdt våre øvrige etiske forpliktelser i samsvar med disse kravene. Innhentet revisjonsbevis er etter vår vurdering tilstrekkelig og hensiktsmessig som grunnlag for vår konklusjon.

Styrets ansvar for årsregnskapet

Styret (ledelsen) er ansvarlig for å utarbeide årsregnskapet og for at det gir et rettviseende bilde i samsvar med regnskapslovens regler og god regnskapsskikk i Norge. Ledelsen er også ansvarlig for slik intern kontroll som den finner nødvendig for å kunne utarbeide et årsregnskap som ikke inneholder vesentlig feilinformasjon, verken som følge av misligheter eller utilsiktede feil.

Ved utarbeidelsen av årsregnskapet må ledelsen ta standpunkt til selskapets evne til fortsatt drift og opplyse om forhold av betydning for fortsatt drift. Forutsetningen om fortsatt drift skal legges til grunn for årsregnskapet så lenge det ikke er sannsynlig at virksomheten vil bli avvirket.

Revisors oppgaver og plikter ved revisjonen av årsregnskapet

Vårt mål er å oppnå betryggende sikkerhet for at årsregnskapet som helhet ikke inneholder vesentlig feilinformasjon, verken som følge av misligheter eller utilsiktede feil, og å avgi en revisjonsberetning som inneholder vår konklusjon. Betryggende sikkerhet er en høy grad av sikkerhet, men ingen garanti for at en revisjon utført i samsvar med ISA-ene, alltid vil

HAMAR
Storhamarg. 55
Postboks 2
2301 Hamar

Telefon: 62 51 24 50
Telefaks: 62 51 24 51
firmapost@lokalrevisjon.no
www.lokalrevisjon.no

Foretaksregisteret:
NO 982 122 333 MVA
Bank: 1822.06.89456

Avd. kontor MOELV
Storg. 111
2390 Moelv






avdekke vesentlig feilinformasjon som eksisterer. Feilinformasjon kan oppstå som følge av misligheter eller utilsiktede feil. Feilinformasjon blir vurdert som vesentlig dersom den enkeltvis eller samlet med rimelighet kan forventes å påvirke økonomiske beslutninger som brukerne foretar basert på årsregnskapet.

For revisors oppgaver og plikter se : <https://revisorforeningen.no/om-revisjon/revisjonsberetning-revisors-oppgaver-og-plikter/>

Hamar, 6. april 2022

Lokal Revisjon AS



Harald Oustad

Statsautorisert revisor