



ÅRSREGNSKAPET FOR REGNSKAPSÅRET 2024 - GENERELL INFORMASJON

Enheten

Organisasjonsnummer: 959 674 752
Organisasjonsform: Aksjeselskap
Foretaksnavn: EIDE BYGGSERVICE AS
Forretningsadresse: Torvvegen 9
6490 EIDE

Regnskapsår

Årsregnskapets periode: 01.01.2024 - 31.12.2024

Konsern

Morselskap i konsern: Nei

Regnskapsregler

Regler for små foretak benyttet: Ja
Benyttet ved utarbeidelsen av årsregnskapet til selskapet: Regnskapslovens alminnelige regler

Årsregnskapet fastsatt av kompetent organ

Bekreftet av representant for selskapet: Egon Dyrhaug
Dato for fastsettelse av årsregnskapet: 04.06.2025

Grunnlag for avgivelse

År 2024: Årsregnskapet er elektronisk innlevert
År 2023: Tall er hentet fra elektronisk innlevert årsregnskap fra 2024

Det er ikke krav til at årsregnskapet m.v. som sendes til Regnskapsregisteret er undertegnet. Kontrollen på at dette er utført ligger hos revisor/enhetens øverste organ. Sikkerheten ivaretas ved at innsender har rolle/rettighet for innsending av årsregnskapet via Altinn, og ved at det bekreftes at årsregnskapet er fastsatt av kompetent organ.

Brønnøysundregistrene, 20.06.2025



Resultatregnskap

Beløp i: NOK	Note	2024	2023
RESULTATREGNSKAP			
Inntekter			
Salgsinntekt		37 948 361	42 523 027
Sum inntekter		37 948 361	42 523 027
Kostnader			
Varekostnad		20 798 211	23 359 756
Lønnskostnad	1	12 726 439	12 125 954
Avskrivning på varige driftsmidler og immaterielle eiendeler	2	318 600	299 208
Annen driftskostnad		2 818 240	2 568 275
Sum kostnader		36 661 490	38 353 194
Driftsresultat		1 286 871	4 169 833
Finansinntekter og finanskostnader			
Annen renteinntekt		116 118	118 824
Annen finansinntekt		1 672	0
Sum finansinntekter		117 790	118 824
Annen rentekostnad		8 100	16 507
Annen finanskostnad		0	6 866
Sum finanskostnader		8 100	23 373
Netto finans		109 690	95 451
Resultat før skattekostnad		1 396 561	4 265 285
Skattekostnad	3, 4	306 876	938 363
Årsresultat		1 089 685	3 326 921
Overføringer og disponeringer			
Ordinært utbytte		1 500 000	3 600 000
Annen egenkapital		-410 315	-273 079
Sum overføringer og disponeringer		1 089 685	3 326 921



Balanse

Beløp i: NOK	Note	2024	2023
BALANSE - EIENDELER			
Anleggsmidler			
Immaterielle eiendeler			
Utsatt skattefordel		5 413	0
Sum immaterielle eiendeler		5 413	0
Varige driftsmidler			
Maskiner og anlegg	2	221 301	304 401
Driftsløsøre, inventar, verktøy, kontormaskiner, ol.	2	666 100	791 600
Sum varige driftsmidler		887 402	1 096 002
Finansielle anleggsmidler			
Lån til foretak i samme konsern	5	1 100 000	1 100 000
Investeringer i aksjer og andeler		64 000	64 000
Sum finansielle anleggsmidler		1 164 000	1 164 000
Sum anleggsmidler		2 056 815	2 260 002
Omløpsmidler			
Varer			
Varer		5 595 039	6 170 473
Sum varer		5 595 039	6 170 473
Fordringer			
Kundefordringer		3 806 685	4 249 986
Andre kortsiktige fordringer		1 120 692	1 054 706
Sum fordringer		4 927 377	5 304 693
Investeringer			
Sum investeringer		0	0
Bankinnskudd, kontanter og lignende			
Bankinnskudd, kontanter og lignende		1 625 024	6 154 209
Sum bankinnskudd, kontanter og lignende		1 625 024	6 154 209
Sum omløpsmidler		12 147 440	17 629 375



Balanse

Beløp i: NOK	Note	2024	2023
SUM EIENDELER		14 204 255	19 889 377
BALANSE - EGENKAPITAL OG GJELD			
Egenkapital			
Innskutt egenkapital			
Aksjekapital	6, 7	100 000	100 000
Sum innskutt egenkapital		100 000	100 000
Opptjent egenkapital			
Annen egenkapital	7	8 040 928	8 451 243
Sum opptjent egenkapital		8 040 928	8 451 243
Sum egenkapital		8 140 928	8 551 243
Gjeld			
Langsiktig gjeld			
Utsatt skatt	3, 4	0	15 775
Sum avsetninger for forpliktelser		0	15 775
Annen langsiktig gjeld			
Sum annen langsiktig gjeld		0	0
Sum langsiktig gjeld		0	15 775
Kortsiktig gjeld			
Leverandørgjeld		652 303	2 038 658
Betalbar skatt	3, 4	328 064	949 227
Skyldige offentlige avgifter		1 756 940	1 936 028
Utbytte		1 500 000	3 600 000
Annen kortsiktig gjeld		1 826 019	2 798 445
Sum kortsiktig gjeld		6 063 326	11 322 357
Sum gjeld		6 063 326	11 338 132
SUM EGENKAPITAL OG GJELD		14 204 254	19 889 375



Brønnøysundregistrene

ÅRSREGNSKAP FOR REGNSKAPSÅRET 2024 - GENERELL INFORMASJON

Journalnummer: 2025 540470

Enheten

Organisasjonsnummer: 959 674 752
Organisasjonsform: Aksjeselskap
Foretaksnavn: EIDE BYGGSERVICE AS
Forretningsadresse: Torvvegen 9
6490 EIDE

Regnskapsår

Årsregnskapets periode: 01.01.2024 - 31.12.2024

Konsern

Morselskap i konsern: Nei

Regnskapsregler

Regler for små foretak benyttet: Ja
Benyttet ved utarbeidelsen av
årsregnskapet til selskapet: Regnskapslovens alminnelige regler

Årsregnskapet fastsatt av kompetent organ

Bekreftet av representant for selskapet: Egon Dyrhaug
Dato for fastsettelse av årsregnskapet: 04.06.2025

Revisjon

Årsregnskapet er utarbeidet av ekstern
autorisert regnskapsfører: Ja
Ekstern autorisert regnskapsfører har i
løpet av regnskapsåret bistått ved den
løpende regnskapsføringen eller utført
andre tjenester for selskapet enn å
utarbeide årsregnskapet: Ja

Grunnlag for avgivelse

År 2024: Årsregnskap er elektronisk innlevert.
År 2023: Tall er hentet fra elektronisk innlevert årsregnskap fra 2024.

Det er ikke krav til at årsregnskapet m.v. som sendes til Regnskapsregisteret er undertegnet. Kontrollen på at dette er utført ligger hos revisor/enhetens øverste organ. Sikkerheten ivaretas ved at innsender har rolle/rettighet for innsending av årsregnskapet via Altinn, og ved at det bekreftes at årsregnskapet er fastsatt av kompetent organ.

Brønnøysundregistrene, 19.06.2025

Brønnøysundregistrene
Postadresse: Postboks 900, 8910 Brønnøysund
Telefon: 75 00 75 00
E-post: firmapost@brreg.no Internett: www.brreg.no
Organisasjonsnummer: 974 760 673



Organisasjonsnr: 959 674 752
EIDE BYGGSERVICE AS

RESULTATREGNSKAP

Beløp i: NOK	Note	2024	2023
RESULTATREGNSKAP			
Inntekter			
Salgsinntekt		37 948 361	42 523 027
Sum inntekter		37 948 361	42 523 027
Kostnader			
Varekostnad		20 798 211	23 359 756
Lønnskostnad	1	12 726 439	12 125 954
Avskrivning på varige driftsmidler og immaterielle eiendeler	2	318 600	299 208
Annen driftskostnad		2 818 240	2 568 275
Sum kostnader		36 661 490	38 353 194
Driftsresultat		1 286 871	4 169 833
Finansinntekter og finanskostnader			
Annen renteinntekt		116 118	118 824
Annen finansinntekt		1 672	0
Sum finansinntekter		117 790	118 824
Annen rentekostnad		8 100	16 507
Annen finanskostnad		0	6 866
Sum finanskostnader		8 100	23 373
Netto finans		109 690	95 451
Resultat før skattekostnad		1 396 561	4 265 285
Skattekostnad	3, 4	306 876	938 363
Årsresultat		1 089 685	3 326 921
Overføringer og disponeringer			
Ordinært utbytte		1 500 000	3 600 000
Annen egenkapital		-410 315	-273 079
Sum overføringer og disponeringer		1 089 685	3 326 921



Organisasjonsnr: 959 674 752
EIDE BYGGSERVICE AS

BALANSE

Beløp i: NOK	Note	2024	2023
BALANSE - EIENDELER			
Anleggsmidler			
Immaterielle eiendeler			
Utsatt skattefordel		5 413	0
Sum immaterielle eiendeler		5 413	0
Varige driftsmidler			
Maskiner og anlegg	2	221 301	304 401
Driftsløsøre, inventar, verktøy, kontormaskiner, ol.	2	666 100	791 600
Sum varige driftsmidler		887 402	1 096 002
Finansielle anleggsmidler			
Lån til foretak i samme konsern	5	1 100 000	1 100 000
Investeringer i aksjer og andeler		64 000	64 000
Sum finansielle anleggsmidler		1 164 000	1 164 000
Sum anleggsmidler		2 056 815	2 260 002
Omløpsmidler			
Varer			
Varer		5 595 039	6 170 473
Sum varer		5 595 039	6 170 473
Fordringer			
Kundefordringer		3 806 685	4 249 986
Andre kortsiktige fordringer		1 120 692	1 054 706
Sum fordringer		4 927 377	5 304 693
Investeringer			
Sum investeringer		0	0
Bankinnskudd, kontanter og lignende			
Bankinnskudd, kontanter og lignende		1 625 024	6 154 209
Sum bankinnskudd, kontanter og lignende		1 625 024	6 154 209
Sum omløpsmidler		12 147 440	17 629 375
SUM EIENDELER		14 204 255	19 889 377



BALANSE - EGENKAPITAL OG GJELD

Egenkapital

Innskutt egenkapital

Aksjekapital	6, 7	100 000	100 000
Sum innskutt egenkapital		100 000	100 000

Opptjent egenkapital

Annen egenkapital	7	8 040 928	8 451 243
Sum opptjent egenkapital		8 040 928	8 451 243

Sum egenkapital		8 140 928	8 551 243
------------------------	--	------------------	------------------

Gjeld

Langsiktig gjeld

Utsatt skatt	3, 4	0	15 775
--------------	------	---	--------

Sum avsetninger for forpliktelseser		0	15 775
--	--	----------	---------------

Annen langsiktig gjeld			
Sum annen langsiktig gjeld		0	0

Sum langsiktig gjeld		0	15 775
-----------------------------	--	----------	---------------

Kortsiktig gjeld

Leverandørgjeld		652 303	2 038 658
-----------------	--	---------	-----------

Betalbar skatt	3, 4	328 064	949 227
----------------	------	---------	---------

Skyldige offentlige avgifter		1 756 940	1 936 028
------------------------------	--	-----------	-----------

Utbytte		1 500 000	3 600 000
---------	--	-----------	-----------

Annen kortsiktig gjeld		1 826 019	2 798 445
------------------------	--	-----------	-----------

Sum kortsiktig gjeld		6 063 326	11 322 357
-----------------------------	--	------------------	-------------------

Sum gjeld		6 063 326	11 338 132
------------------	--	------------------	-------------------

SUM EGENKAPITAL OG GJELD		14 204 254	19 889 375
---------------------------------	--	-------------------	-------------------



Organisasjonsnr: 959 674 752
EIDE BYGGSERVICE AS

NOTEOPPLYSNINGER - SELSKAP - alle poster oppgitt i hele tall

Note

Regnskapsprinsipper

Årsregnskapet er satt opp i samsvar med regnskapsloven og god regnskapsskikk for små foretak. Salgsinntekter Inntektsføring ved salg av varer skjer på leveringstidspunktet. Tjenester inntektsføres etter hvert som de leveres. Klassifisering og vurdering av balanseposter Anleggsmidler er eiendeler bestemt til varig eie eller bruk. Eiendeler som er knyttet til varekretsløpet er klassifisert som omløpsmidler. Fordringer klassifiseres som omløpsmidler hvis de forfaller til betaling innen ett år etter transaksjonsdagen. Tilsvarende klassifiseres gjeld som kortsiktig hvis gjelden forfaller til betaling innen ett år. Omløpsmidler vurderes til laveste av anskaffelseskost og virkelig verdi. Kortsiktig gjeld balanseføres til nominelt beløp på etableringstidspunktet. Anleggsmidler vurderes til anskaffelseskost. Varige anleggsmidler avskrives etter en fornuftig avskrivningsplan. Anleggsmidlene nedskrives til virkelig verdi ved verdifall som ikke forventes å være forbigående. Langsiktig gjeld med unntak av andre avsetninger balanseføres til nominelt beløp på etableringstidspunktet. Fordringer Kundefordringer og andre fordringer er oppført i balansen til pålydende etter fradrag for avsetning til forventet tap. Avsetning til tap gjøres på grunnlag av individuelle vurderinger av de enkelte fordringene. Varebeholdninger Egentilvirkede ferdigvarer og varer under tilvirkning er vurdert til variabel tilvirkningskost. For råvarer er gjenanskaffelseskost vurdert som tilnærming til virkelig verdi. Det foretas nedskrivning for påregnelig ukurans. Varige driftsmidler Varige driftsmidler balanseføres og avskrives over driftsmidlenes levetid dersom de har antatt levetid over 3 år og har en kostpris som overstiger kr 30 000. Direkte vedlikehold av driftsmidler kostnadsføres løpende under driftskostnader, mens påkostninger eller forbedringer tillegges driftsmidlets kostpris og avskrives i takt med driftsmidlet. Skatt Skattekostnaden i resultatregnskapet omfatter både periodens betalbare skatt og endring i utsatt skatt. Utsatt skatt er beregnet med 22% på grunnlag av de midlertidige forskjeller som eksisterer mellom regnskapsmessige og skattemessige verdier, samt skattemessig underskudd til fremføring ved utgangen av regnskapsåret. Skatteøkende og skattereduserende midlertidige forskjeller som reverserer eller kan reversere i samme periode er fastsatt og skattevirkningen er beregnet på nettogrunnlaget. Selskapet har ikke endret regnskapsprinsipp fra 2023 til 2024.

Note

Antall årsverk i regnskapsåret
16.00

Note
1

Spesifisering av resultatregnskapet

Lønnskostnader



<u>Lønn</u>	<u>Årets</u>	<u>Fjorårets</u>
	10829430.00	10511924.00
<u>Folketrygdavgift</u>	<u>Årets</u>	<u>Fjorårets</u>
	1266592.00	1149103.00
<u>Andre ytelser</u>	<u>Årets</u>	<u>Fjorårets</u>
	630417.00	464927.00
<u>Sum lønnskostnader</u>	<u>Årets</u>	<u>Fjorårets</u>
	12726439.00	12125954.00

Note

Ekstraordinære inntekter og kostnader

<u>Sum</u>	<u>Beløp</u>
------------	--------------

<u>Balanseført verdi 31.12.</u>	<u>Varige driftsmidler</u>	<u>Immaterielle eiend.</u>
---------------------------------	----------------------------	----------------------------

Konsernregnskap

Morselskapet sitt navn

Forretningskontor for morselskapet

Begrunnelse for at datterselskap er utelatt fra konsolideringen

<u>Samlet beløp - tilknyttet selskap</u>	<u>Årets</u>	<u>Fjorårets</u>
--	--------------	------------------

<u>Samlet beløp - foretak i samme konsern</u>	<u>Årets</u>	<u>Fjorårets</u>
---	--------------	------------------

<u>Samlet beløp - foretak i samme konsern</u>	<u>Årets</u>	<u>Fjorårets</u>
---	--------------	------------------

<u>Samlet beløp - felles kontrollert virksomhet</u>	<u>Årets</u>	<u>Fjorårets</u>
---	--------------	------------------

<u>Pantstillelse</u>	<u>Beløp</u>
----------------------	--------------

<u>Beholdning av egne aksjer</u>	<u>Antall</u>	<u>Pålydende</u>	<u>Andel av aksjek.</u>
----------------------------------	---------------	------------------	-------------------------



Årsregnskap for
EIDE BYGGSERVICE AS

959674752

Regnskapsår
01.01.2024 - 31.12.2024



EIDE BYGGSERVICE AS
959 674 752

Resultatregnskap

	Note	2024	2023
Driftsinntekter			
Salgsinntekt		37 948 361	42 523 027
Sum driftsinntekter		37 948 361	42 523 027
Driftskostnader			
Varekostnad		-20 798 211	-23 359 756
Lønnskostnad	1	-12 726 439	-12 125 954
Avskrivning på varige driftsmidler og immaterielle eiendeler	2	-318 600	-299 208
Annen driftskostnad		-2 818 240	-2 568 275
Sum driftskostnader		-36 661 490	-38 353 194
Driftsresultat		1 286 871	4 169 833
Finansinntekter			
Annen renteinntekt		116 118	118 824
Annen finansinntekt		1 672	0
Sum finansinntekter		117 790	118 824
Finanskostnader			
Annen rentekostnad		-8 100	-16 507
Annen finanskostnad		0	-6 866
Sum finanskostnader		-8 100	-23 373
Netto finans		109 690	95 451
Resultat før skattekostnad		1 396 561	4 265 285
Skattekostnad	3, 4	-306 876	-938 363
Årsresultat		1 089 685	3 326 921
Overføringer			
Ordinært utbytte		1 500 000	3 600 000
Annen egenkapital		-410 315	-273 079
Sum overføringer		1 089 685	3 326 921



EIDE BYGGSERVICE AS
959 674 752

Balanse

	Note	31.12.2024	31.12.2023
EIENDELER			
Anleggsmidler			
Immaterielle eiendeler			
Utsatt skattefordel		5 413	0
Sum immaterielle eiendeler		5 413	0
Varige driftsmidler			
Maskiner og anlegg	2	221 301	304 401
Driftsløsøre, inventar, verktøy, kontormaskiner, ol.	2	666 100	791 600
Sum varige driftsmidler		887 402	1 096 002
Finansielle anleggsmidler			
Lån til foretak i samme konsern	5	1 100 000	1 100 000
Investeringer i aksjer og andeler		64 000	64 000
Sum finansielle anleggsmidler		1 164 000	1 164 000
Sum anleggsmidler		2 056 814	2 260 002
Omløpsmidler			
Varer			
Varer		5 595 039	6 170 473
Sum varer		5 595 039	6 170 473
Fordringer			
Kundefordringer		3 806 685	4 249 986
Andre kortsiktige fordringer		1 120 692	1 054 706
Sum fordringer		4 927 377	5 304 693
Bankinnskudd, kontanter og lignende			
Bankinnskudd, kontanter og lignende		1 625 024	6 154 209
Sum bankinnskudd, kontanter og lignende		1 625 024	6 154 209
Sum omløpsmidler		12 147 440	17 629 374
SUM EIENDELER		14 204 254	19 889 375



EIDE BYGGSERVICE AS
959 674 752

Balanse

	Note	31.12.2024	31.12.2023
EGENKAPITAL OG GJELD			
Egenkapital			
Innskutt egenkapital			
Aksjekapital	6, 7	100 000	100 000
Sum innskutt egenkapital		100 000	100 000
Opptjent egenkapital			
Annen egenkapital	7	8 040 928	8 451 243
Sum opptjent egenkapital		8 040 928	8 451 243
Sum egenkapital		8 140 928	8 551 243
Gjeld			
Avsetning og forpliktelser			
Utsatt skatt	3, 4	0	15 775
Sum avsetning for forpliktelser		0	15 775
Kortsiktig gjeld			
Leverandørgjeld		652 303	2 038 658
Betalbar skatt	3, 4	328 064	949 227
Skyldige offentlige avgifter		1 756 940	1 936 028
Utbytte		1 500 000	3 600 000
Annen kortsiktig gjeld		1 826 019	2 798 445
Sum kortsiktig gjeld		6 063 326	11 322 357
Sum gjeld		6 063 326	11 338 132
SUM EGENKAPITAL OG GJELD		14 204 254	19 889 375

EIDE, 04.06.2025

Egon Dyrhaug
styrets leder

Terje Endre Dyrhaug
styremedlem

Magne Skaret
styremedlem / daglig leder



EIDE BYGGSERVICE AS
959 674 752

Noter

Regnskapsprinsipper

Årsregnskapet er satt opp i samsvar med regnskapsloven og god regnskapsskikk for små foretak.

Salgsinntekter

Inntektsføring ved salg av varer skjer på leveringstidspunktet. Tjenester inntektsføres etter hvert som de leveres.

Klassifisering og vurdering av balanseposter

Anleggsmidler er eiendeler bestemt til varig eie eller bruk. Eiendeler som er knyttet til varekretsløpet er klassifisert som omløpsmidler. Fordringer klassifiseres som omløpsmidler hvis de forfaller til betaling innen ett år etter transaksjonsdagen. Tilsvarende klassifiseres gjeld som kortsiktig hvis gjelden forfaller til betaling innen ett år.

Omløpsmidler vurderes til laveste av anskaffelseskost og virkelig verdi. Kortsiktig gjeld balanseføres til nominelt beløp på etableringstidspunktet. Anleggsmidler vurderes til anskaffelseskost. Varige anleggsmidler avskrives etter en fornuftig avskrivningsplan. Anleggsmidlene nedskrives til virkelig verdi ved verdifall som ikke forventes å være forbigående. Langsiktig gjeld med unntak av andre avsetninger balanseføres til nominelt beløp på etableringstidspunktet.

Fordringer

Kundefordringer og andre fordringer er oppført i balansen til pålydende etter fradrag for avsetning til forventet tap. Avsetning til tap gjøres på grunnlag av individuelle vurderinger av de enkelte fordringene.

Varebeholdninger

Egentilvirkede ferdigvarer og varer under tilvirkning er vurdert til variabel tilvirkningskost. For råvarer er gjenanskaffelseskost vurdert som tilnærming til virkelig verdi. Det foretas nedskrivning for påregnelig ukurans.

Varige driftsmidler

Varige driftsmidler balanseføres og avskrives over driftsmidlenes levetid dersom de har antatt levetid over 3 år og har en kostpris som overstiger kr 30 000. Direkte vedlikehold av driftsmidler kostnadsføres løpende under driftskostnader, mens påkostninger eller forbedringer tillegges driftsmidlets kostpris og avskrives i takt med driftsmidlet.

Skatt

Skattekostnaden i resultatregnskapet omfatter både periodens betalbare skatt og endring i utsatt skatt. Utsatt skatt er beregnet med 22% på grunnlag av de midlertidige forskjeller som eksisterer mellom regnskapsmessige og skattemessige verdier, samt skattemessig underskudd til fremføring ved utgangen av regnskapsåret. Skatteøkende og skattereduserende midlertidige forskjeller som reverserer eller kan reversere i samme periode er fastsatt og skattevirkningen er beregnet på nettogrunnlaget.

Selskapet har ikke endret regnskapsprinsipp fra 2023 til 2024.

Antall årsverk

Antall årsverk sysselsatt i regnskapsåret:

16



EIDE BYGGSERVICE AS
959 674 752

Note 1 - Lønnskostnader

Spesifikasjon av lønnskostnader	2024	2023
Lønn	10 829 430	10 511 924
Arbeidsgiveravgift	1 266 592	1 149 103
Pensjonskostnader	0	0
Andre relaterte ytelser	630 417	464 927
Sum	12 726 439	12 125 954

Note 2 - Varige driftsmidler/anleggsmidler

Varige driftsmidler	Driftsløsøre, inventar o.l	Maskiner og anlegg	Tomter, bygninger og annen fast eiendom	Sum
Anskaffelseskost pr 01.01	3 110 766	886 030	85 523	4 082 319
Tilgang i året	110 000	0	0	110 000
Avgang i året	0	0	0	0
Anskaffelseskost pr 31.12	3 220 766	886 030	85 523	4 192 319
Akkumulert av- og nedskrivninger 01.01	-2 319 166	-581 630	-85 523	-2 986 319
Akkumulert av- og nedskrivninger 31.12	-2 554 666	-664 730	-85 523	-3 304 919
Balansført verdi pr 31.12	666 100	221 300	0	887 400
Årets av- og nedskrivninger	235 500	83 100	0	318 600
Økonomisk levetid	5 - 10	5 - 10	8	
Avskrivningsplan	Lineær	Lineær	Lineær	

Note 3 - Spesifisering av skatt

Skattekostnad	2024	2023
Betalbar skatt på alminnelig inntekt	328 064	949 227
+/- Endringer i utsatt skatt/utsatt skattefordel	-21 188	-10 864
Skattekostnad	306 876	938 363
Skattepliktig inntekt		
Resultat før skatt	1 396 561	4 265 285
Permanente forskjeller	-1 672	0
+/- Endring i midlertidige forskjeller	96 310	49 382
Skattepliktig inntekt	1 491 199	4 314 667
Betalbar skatt i balansen		
Betalbar skatt på årets resultat	328 064	949 227
Betalbar skatt i balansen	328 064	949 227



EIDE BYGGSERVICE AS
959 674 752

Note 4 - Midlertidige forskjeller - utsatt skatt/skattefordel

Utsatt skatt/utsatt skattefordel i balansen avsettes på grunnlag av forskjeller mellom regnskapsmessige og skattemessige verdier i henhold til norsk regnskapsstandard for skatt.

Midlertidige skatteøkende og skattereduserende forskjeller som kan utlignes er nettoført.

Midlertidige forskjeller knyttet til:	01.01.2024	31.12.2024	Endring
Anleggsmidler	141 706	45 385	96 321
Omløpsmidler	-70 000	-69 989	-11
Netto forskjeller	71 706	-24 604	96 310
Sum midlertidige forskjeller som inngår i grunnlag for utsatt skatt/skattefordel	71 706	-24 604	96 310
Utsatt skattefordel 31.12.2024 basert på 22 %	15 775	-5 413	21 188

Note 5 - Mellomværende med konsernselskap

Selskapet har lånt ut kr 1.100.000 til morselskapet. Utlånet renteberegnes ikke. Det er ikke stilt sikkerhet for fordringen.

Note 6 - Aksjekapital

Aksjeklasse	Antall aksjer	Aksjenes pålydende	Bokført verdi
Ordinære	400	250	100 000

Aksjonærer	Antall aksjer	Eierandel %	Aksjeklasse
Eide Byggservice Eiendom AS	400	100,00	Ordinære

Note 7 - Egenkapital

	Aksjekapital	Opptjent egenkapital	Sum
Egenkapital 31.12.2023	100 000	8 451 243	8 551 243
Årsresultat	0	1 089 685	1 089 685
Avsatt utbytte	0	-1 500 000	-1 500 000
Egenkapital 31.12.2024	100 000	8 040 928	8 140 928



Til generalforsamlingen i **Eide Byggservice AS**

ODD IVAR THUE
FINN Å. ØDEGÅRD
Statsautorisert revisor
Oppdragsansvarlig revisor

Medlem av
Den norske Revisorforening

Uavhengig revisors beretning

Uttalelse om revisjonen av årsregnskapet

Konklusjon

Vi har revidert årsregnskapet for **Eide Byggservice AS** som viser et overskudd på kr 1 089 685. Årsregnskapet består av balanse per 31. desember 2024, resultatregnskap for regnskapsåret avsluttet per denne datoen og noter til årsregnskapet, herunder et sammendrag av viktige regnskapsprinsipper.

Etter vår mening

- oppfyller årsregnskapet gjeldende lovkrav, og
- gir årsregnskapet et rettviseende bilde av selskapets finansielle stilling pr 31. desember 2024 og av dets resultat for regnskapsåret avsluttet per denne datoen i samsvar med regnskapslovens regler og god regnskapsskikk i Norge

Grunnlag for konklusjonen

Vi har gjennomført revisjonen i samsvar med den internasjonale revisjonsstandarden for revisjon av regnskap til mindre komplekse enheter (ISA for MKE). Våre oppgaver og plikter i henhold til ISA for MKE er beskrevet nedenfor under Revisors oppgaver og plikter ved revisjonen av årsregnskapet. Vi er uavhengige av selskapet i samsvar med kravene i relevante lover og forskrifter i Norge og International Code of Ethics for Professional Accountants (inkludert internasjonale uavhengighetsstandarder) utstedt av International Ethics Standards Board for Accountants (IESBA-reglene), og vi har overholdt våre øvrige etiske forpliktelser i samsvar med disse kravene. Innhentet revisjonsbevis er etter vår vurdering tilstrekkelig og hensiktsmessig som grunnlag for vår konklusjon.

Ledelsens ansvar for årsregnskapet

Styret og daglig leder (ledelsen) er ansvarlig for å utarbeide årsregnskapet og for at det gir et rettviseende bilde i samsvar med regnskapslovens regler og god regnskapsskikk i Norge. Ledelsen er også ansvarlig for slik intern kontroll som den finner nødvendig for å kunne utarbeide et årsregnskap som ikke inneholder vesentlig feilinformasjon, verken som følge av misligheter eller utilsiktede feil.

Ved utarbeidelsen av årsregnskapet må ledelsen ta standpunkt til selskapets evne til fortsatt drift og opplyse om forhold av betydning for fortsatt drift. Forutsetningen om fortsatt drift skal legges til grunn for årsregnskapet så lenge det ikke er sannsynlig at virksomheten vil bli avvirket.



Revisors oppgaver og plikter ved revisjonen av årsregnskapet

Vårt mål er å oppnå betryggende sikkerhet for at årsregnskapet som helhet ikke inneholder vesentlig feilinformasjon, verken som følge av misligheter eller utilsiktede feil, og å avgi en revisjonsberetning som inneholder vår konklusjon. Betryggende sikkerhet er en høy grad av sikkerhet, men ingen garanti for at en revisjon utført i samsvar med ISA for MKE, alltid vil avdekke vesentlig feilinformasjon. Feilinformasjon kan oppstå som følge av misligheter eller utilsiktede feil. Feilinformasjon er å anse som vesentlig dersom den enkeltvis eller samlet med rimelighet kan forventes å påvirke økonomiske beslutninger som brukerne foretar på grunnlag av årsregnskapet.

For videre beskrivelse av revisors oppgaver og plikter vises det til: <https://revisorforeningen.no/revisjonsberetninger>

Molde, 5. juni 2025
Romsdal Revisjon AS

Finn Å. Ødegård
Statsautorisert revisor

Penneo Dokumentnrøkke: E2G5V-5RH18-PSCTU-XULSI-ZTOGL-6IKU9



PENNEO

Signaturene i dette dokumentet er juridisk bindende. Dokument signert med "Penneo™ - sikker digital signatur". De signerende parter sin identitet er registrert, og er listet nedenfor.

"Med min signatur bekrefter jeg alle datoer og innholdet i dette dokument."

Ødegård, Finn Åge

Statsautorisert revisor

Serienummer: no_bankid:9578-5997-4-639076

IP: 79.161.xxx.xxx

2025-06-05 07:06:37 UTC



Penneo Dokumentnr: E2G5V-5RH18-PSCTU-XULSI-ZTOGL-6IK9

Dette dokumentet er signert digitalt via [Penneo.com](https://penneo.com). De signerte dataene er validert ved hjelp av den matematiske hashverdien av det originale dokumentet. All kryptografisk bevisføring er innebygd i denne PDF-en for fremtidig validering.

Dette dokumentet er forseglet med et kvalifisert elektronisk segl. For mer informasjon om Penneos kvalifiserte tillitstjenester, se <https://eud.penneo.com>.

Slik kan du bekrefte at dokumentet er originalt

Når du åpner dokumentet i Adobe Reader, kan du se at det er sertifisert av **Penneo A/S**. Dette beviser at innholdet i dokumentet ikke har blitt endret siden tidspunktet for signeringen. Bevis for de individuelle signatørens digitale signaturer er vedlagt dokumentet.

Du kan bekrefte de kryptografiske bevisene ved hjelp av Penneos validator, <https://penneo.com/validator>, eller andre valideringsverktøy for digitale signaturer.



Årsregnskap for
EIDE BYGGSERVICE AS

959674752

Regnskapsår
01.01.2024 - 31.12.2024



EIDE BYGGSERVICE AS
959 674 752

Resultatregnskap

	Note	2024	2023
Driftsinntekter			
Salgsinntekt		37 948 361	42 523 027
Sum driftsinntekter		37 948 361	42 523 027
Driftskostnader			
Varekostnad		-20 798 211	-23 359 756
Lønnskostnad	1	-12 726 439	-12 125 954
Avskrivning på varige driftsmidler og immaterielle eiendeler	2	-318 600	-299 208
Annen driftskostnad		-2 818 240	-2 568 275
Sum driftskostnader		-36 661 490	-38 353 194
Driftsresultat		1 286 871	4 169 833
Finansinntekter			
Annen renteinntekt		116 118	118 824
Annen finansinntekt		1 672	0
Sum finansinntekter		117 790	118 824
Finanskostnader			
Annen rentekostnad		-8 100	-16 507
Annen finanskostnad		0	-6 866
Sum finanskostnader		-8 100	-23 373
Netto finans		109 690	95 451
Resultat før skattekostnad		1 396 561	4 265 285
Skattekostnad	3, 4	-306 876	-938 363
Årsresultat		1 089 685	3 326 921
Overføringer			
Ordinært utbytte		1 500 000	3 600 000
Annen egenkapital		-410 315	-273 079
Sum overføringer		1 089 685	3 326 921



EIDE BYGGSERVICE AS
959 674 752

Balanse

	Note	31.12.2024	31.12.2023
EIENDELER			
Anleggsmidler			
Immaterielle eiendeler			
Utsatt skattefordel		5 413	0
Sum immaterielle eiendeler		5 413	0
Varige driftsmidler			
Maskiner og anlegg	2	221 301	304 401
Driftsløsøre, inventar, verktøy, kontormaskiner, ol.	2	666 100	791 600
Sum varige driftsmidler		887 402	1 096 002
Finansielle anleggsmidler			
Lån til foretak i samme konsern	5	1 100 000	1 100 000
Investeringer i aksjer og andeler		64 000	64 000
Sum finansielle anleggsmidler		1 164 000	1 164 000
Sum anleggsmidler		2 056 814	2 260 002
Omløpsmidler			
Varer			
Varer		5 595 039	6 170 473
Sum varer		5 595 039	6 170 473
Fordringer			
Kundefordringer		3 806 685	4 249 986
Andre kortsiktige fordringer		1 120 692	1 054 706
Sum fordringer		4 927 377	5 304 693
Bankinnskudd, kontanter og lignende			
Bankinnskudd, kontanter og lignende		1 625 024	6 154 209
Sum bankinnskudd, kontanter og lignende		1 625 024	6 154 209
Sum omløpsmidler		12 147 440	17 629 374
SUM EIENDELER		14 204 254	19 889 375





EIDE BYGGSERVICE AS
959 674 752


Balanse

	Note	31.12.2024	31.12.2023
EGENKAPITAL OG GJELD			
Egenkapital			
Innskutt egenkapital			
Aksjekapital	6, 7	100 000	100 000
Sum innskutt egenkapital		100 000	100 000
Opptjent egenkapital			
Annen egenkapital	7	8 040 928	8 451 243
Sum opptjent egenkapital		8 040 928	8 451 243
Sum egenkapital		8 140 928	8 551 243
Gjeld			
Avsetning og forpliktelser			
Utsatt skatt	3, 4	0	15 775
Sum avsetning for forpliktelser		0	15 775
Kortsiktig gjeld			
Leverandørgjeld		652 303	2 038 658
Betalbar skatt	3, 4	328 064	949 227
Skyldige offentlige avgifter		1 756 940	1 936 028
Utbytte		1 500 000	3 600 000
Annen kortsiktig gjeld		1 826 019	2 798 445
Sum kortsiktig gjeld		6 063 326	11 322 357
Sum gjeld		6 063 326	11 338 132
SUM EGENKAPITAL OG GJELD		14 204 254	19 889 375

EIDE, 04.06.2025


Egon Dyrhaug
styrets leder


Terje Endre Dyrhaug
styremedlem


Magne Skaret
styremedlem / daglig leder



EIDE BYGGSERVICE AS
959 674 752

Noter

Regnskapsprinsipper

Årsregnskapet er satt opp i samsvar med regnskapsloven og god regnskapsskikk for små foretak.

Salgsinntekter

Inntektsføring ved salg av varer skjer på leveringstidspunktet. Tjenester inntektsføres etter hvert som de leveres.

Klassifisering og vurdering av balanseposter

Anleggsmidler er eiendeler bestemt til varig eie eller bruk. Eiendeler som er knyttet til varekretsløpet er klassifisert som omløpsmidler. Fordringer klassifiseres som omløpsmidler hvis de forfaller til betaling innen ett år etter transaksjonsdagen. Tilsvarende klassifiseres gjeld som kortsiktig hvis gjelden forfaller til betaling innen ett år.

Omløpsmidler vurderes til laveste av anskaffelseskost og virkelig verdi. Kortsiktig gjeld balanseføres til nominelt beløp på etableringstidspunktet. Anleggsmidler vurderes til anskaffelseskost. Varige anleggsmidler avskrives etter en fornuftig avskrivningsplan. Anleggsmidlene nedskrives til virkelig verdi ved verdifall som ikke forventes å være forbigående. Langsiktig gjeld med unntak av andre avsetninger balanseføres til nominelt beløp på etableringstidspunktet.

Fordringer

Kundefordringer og andre fordringer er oppført i balansen til pålydende etter fradrag for avsetning til forventet tap. Avsetning til tap gjøres på grunnlag av individuelle vurderinger av de enkelte fordringene.

Varebeholdninger

Egentilvirkede ferdigvarer og varer under tilvirkning er vurdert til variabel tilvirkningskost. For råvarer er gjenanskaffelseskost vurdert som tilnærming til virkelig verdi. Det foretas nedskrivning for påregnelig ukurans.

Varige driftsmidler

Varige driftsmidler balanseføres og avskrives over driftsmidlenes levetid dersom de har antatt levetid over 3 år og har en kostpris som overstiger kr 30 000. Direkte vedlikehold av driftsmidler kostnadsføres løpende under driftskostnader, mens påkostninger eller forbedringer tillegges driftsmidlets kostpris og avskrives i takt med driftsmidlet.

Skatt

Skattekostnaden i resultatregnskapet omfatter både periodens betalbare skatt og endring i utsatt skatt. Utsatt skatt er beregnet med 22% på grunnlag av de midlertidige forskjeller som eksisterer mellom regnskapsmessige og skattemessige verdier, samt skattemessig underskudd til fremføring ved utgangen av regnskapsåret. Skatteøkende og skattereduserende midlertidige forskjeller som reverserer eller kan reversere i samme periode er fastsatt og skattevirkningen er beregnet på nettogrunnlaget.

Selskapet har ikke endret regnskapsprinsipp fra 2023 til 2024.

Antall årsverk

Antall årsverk sysselsatt i regnskapsåret:

16



EIDE BYGGSERVICE AS
959 674 752

Note 1 - Lønnskostnader

Spesifikasjon av lønnskostnader	2024	2023
Lønn	10 829 430	10 511 924
Arbeidsgiveravgift	1 266 592	1 149 103
Pensjonskostnader	0	0
Andre relaterte ytelser	630 417	464 927
Sum	12 726 439	12 125 954

Note 2 - Varige driftsmidler/anleggsmidler

Varige driftsmidler	Driftsløsøre, inventar o.l	Maskiner og anlegg	Tomter, bygninger og annen fast eiendom	Sum
Anskaffelseskost pr 01.01	3 110 766	886 030	85 523	4 082 319
Tilgang i året	110 000	0	0	110 000
Avgang i året	0	0	0	0
Anskaffelseskost pr 31.12	3 220 766	886 030	85 523	4 192 319
Akkumulert av- og nedskrivninger 01.01	-2 319 166	-581 630	-85 523	-2 986 319
Akkumulert av- og nedskrivninger 31.12	-2 554 666	-664 730	-85 523	-3 304 919
Balanseført verdi pr 31.12	666 100	221 300	0	887 400
Årets av- og nedskrivninger	235 500	83 100	0	318 600
Økonomisk levetid	5 - 10	5 - 10	8	
Avskrivningsplan	Lineær	Lineær	Lineær	

Note 3 - Spesifisering av skatt

Skattekostnad	2024	2023
Betalbar skatt på alminnelig inntekt	328 064	949 227
+/- Endringer i utsatt skatt/utsatt skattefordel	-21 188	-10 864
Skattekostnad	306 876	938 363
Skattepliktig inntekt		
Resultat før skatt	1 396 561	4 265 285
Permanente forskjeller	-1 672	0
+/- Endring i midlertidige forskjeller	96 310	49 382
Skattepliktig inntekt	1 491 199	4 314 667
Betalbar skatt i balansen		
Betalbar skatt på årets resultat	328 064	949 227
Betalbar skatt i balansen	328 064	949 227



EIDE BYGGSERVICE AS
959 674 752

Note 4 - Midlertidige forskjeller - utsatt skatt/skattefordel

Utsatt skatt/utsatt skattefordel i balansen avsettes på grunnlag av forskjeller mellom regnskapsmessige og skattemessige verdier i henhold til norsk regnskapsstandard for skatt.

Midlertidige skatteøkende og skattereduserende forskjeller som kan utlignes er nettoført.

Midlertidige forskjeller knyttet til:	01.01.2024	31.12.2024	Endring
Anleggsmidler	141 706	45 385	96 321
Omløpsmidler	-70 000	-69 989	-11
Netto forskjeller	71 706	-24 604	96 310
Sum midlertidige forskjeller som inngår i grunnlag for utsatt skatt/skattefordel	71 706	-24 604	96 310
Utsatt skattefordel 31.12.2024 basert på 22 %	15 775	-5 413	21 188

Note 5 - Mellomværende med konsernselskap

Selskapet har lånt ut kr 1.100.000 til morselskapet. Utlånet renteberegnes ikke. Det er ikke stilt sikkerhet for fordringen.

Note 6 - Aksjekapital

Aksjeklasse	Antall aksjer	Aksjenes pålydende	Bokført verdi
Ordinære	400	250	100 000
Aksjonærer	Antall aksjer	Eierandel %	Aksjeklasse
Eide Byggservice Eiendom AS	400	100,00	Ordinære

Note 7 - Egenkapital

	Aksjekapital	Opptjent egenkapital	Sum
Egenkapital 31.12.2023	100 000	8 451 243	8 551 243
Årsresultat	0	1 089 685	1 089 685
Avsatt utbytte	0	-1 500 000	-1 500 000
Egenkapital 31.12.2024	100 000	8 040 928	8 140 928

