



## ÅRSREGNSKAPET FOR REGNSKAPSÅRET 2024 - GENERELL INFORMASJON

### Enheten

Organisasjonsnummer: 967 211 265  
Organisasjonsform: Aksjeselskap  
Foretaksnavn: BRØDRENE KLOVNINGS REDERI AS  
Forretningsadresse: Smedasundet 97B  
5525 HAUGESUND

### Regnskapsår

Årsregnskapets periode: 01.01.2024 - 31.12.2024

### Konsern

Mørselskap i konsern: Ja  
Konsernregnskap lagt ved: Ja

### Regnskapsregler

Regler for små foretak benyttet: Ja  
Benyttet ved utarbeidelsen av årsregnskapet til selskapet: Regnskapslovens alminnelige regler  
Benyttet ved utarbeidelsen av årsregnskapet til konsernet: Regnskapslovens alminnelige regler

### Årsregnskapet fastsatt av kompetent organ

Bekreftet av representant for selskapet: Carl J. Amundsen  
Dato for fastsettelse av årsregnskapet: 14.05.2025

### Grunnlag for avgivelse

År 2024: Årsregnskapet er elektronisk innlevert  
År 2023: Tall er hentet fra elektronisk innlevert årsregnskap fra 2024

*Det er ikke krav til at årsregnskapet m.v. som sendes til Regnskapsregisteret er undertegnet. Kontrollen på at dette er utført ligger hos revisor/enhetens øverste organ. Sikkerheten ivaretas ved at innsender har rolle/rettighet for innsending av årsregnskapet via Altinn, og ved at det bekreftes at årsregnskapet er fastsatt av kompetent organ.*

Brønnøysundregistrene, 03.06.2025



## Resultatregnskap

Beløp i: NOK	Note	2024	2023
<b>RESULTATREGNSKAP</b>			
<b>Inntekter</b>			
Driftsinntekter		400 000	300 000
<b>Sum inntekter</b>		<b>400 000</b>	<b>300 000</b>
<b>Kostnader</b>			
Ordinære avskrivninger	2	37 879	37 879
Andre administrasjonsutgifter	3	95 550	90 480
<b>Sum kostnader</b>		<b>133 429</b>	<b>128 359</b>
<b>Driftsresultat</b>		<b>266 571</b>	<b>171 641</b>
<b>Finansinntekter og finanskostnader</b>			
Annen renteinntekt		94 366	104 148
Annen finansinntekt		172 055	1 735 766
<b>Sum finansinntekter</b>		<b>266 421</b>	<b>1 839 914</b>
Rentekostnad til foretak i samme konsern		165 494	134 624
Annen rentekostnad		129 535	129 421
Annen finanskostnad		1 200	1 200
<b>Sum finanskostnader</b>		<b>296 229</b>	<b>265 245</b>
<b>Netto finans</b>		<b>-29 808</b>	<b>1 574 669</b>
<b>Resultat før skattekostnad</b>		<b>236 763</b>	<b>1 746 310</b>
Skattekostnad	4	202 761	85 486
<b>Årsresultat</b>	5	<b>34 002</b>	<b>1 660 824</b>
<b>Årsresultat etter minoritetsinteresser</b>		<b>34 003</b>	<b>1 660 825</b>
<b>Overføringer og disponeringer</b>			
Overført til annen egenkapital		34 003	1 660 825
<b>Sum overføringer og disponeringer</b>		<b>34 003</b>	<b>1 660 825</b>



### Balanse

Beløp i: NOK	Note	2024	2023
<b>BALANSE - EIENDELER</b>			
<b>Anleggsmidler</b>			
<b>Immaterielle eiendeler</b>			
Utsatt skattefordel	4	70 506	66 315
<b>Sum immaterielle eiendeler</b>		<b>70 506</b>	<b>66 315</b>
<b>Varige driftsmidler</b>			
Seksjon Sjøfartsbygget		841 119	878 998
<b>Sum varige driftsmidler</b>	2, 6	<b>841 119</b>	<b>878 998</b>
<b>Finansielle anleggsmidler</b>			
Investering i datterselskap	7	27 310 854	26 577 113
Investering i annet foretak i samme konsern	7		
Lån til foretak i samme konsern	8	1 321 851	1 643 541
Investeringer i aksjer og andeler	7	516 134	516 134
Pik Lån		442 315	413 408
<b>Sum finansielle anleggsmidler</b>		<b>29 591 154</b>	<b>29 150 196</b>
<b>Sum anleggsmidler</b>		<b>30 502 779</b>	<b>30 095 509</b>
<b>Omløpsmidler</b>			
<b>Varer</b>			
<b>Fordringer</b>			
Kundefordringer	8		
Konsernfordringer	8	151 963	92 973
<b>Sum fordringer</b>		<b>151 963</b>	<b>92 973</b>
<b>Bankinnskudd, kontanter og lignende</b>			
Bankinnskudd		39 297	2 206
<b>Sum bankinnskudd, kontanter og lignende</b>		<b>39 297</b>	<b>2 206</b>
<b>Sum omløpsmidler</b>		<b>191 260</b>	<b>95 179</b>
<b>SUM EIENDELER</b>		<b>30 694 039</b>	<b>30 190 688</b>



### Balanse

Beløp i: NOK	Note	2024	2023
<b>BALANSE - EGENKAPITAL OG GJELD</b>			
<b>Egenkapital</b>			
<b>Innskutt egenkapital</b>			
Aksjekapital	9	8 264 975	8 264 975
Overkurs		1 041 800	1 041 800
<b>Sum innskutt egenkapital</b>		<b>9 306 775</b>	<b>9 306 775</b>
<b>Opptjent egenkapital</b>			
Annen egenkapital		13 524 102	13 490 099
<b>Sum opptjent egenkapital</b>		<b>13 524 102</b>	<b>13 490 099</b>
<b>Sum egenkapital</b>	5	<b>22 830 877</b>	<b>22 796 874</b>
<b>Gjeld</b>			
<b>Langsiktig gjeld</b>			
<b>Annen langsiktig gjeld</b>			
Gjeld til kredittinstitusjoner	6,10	1 649 000	1 843 000
Langsiktig konserngjeld	10	278 251	278 251
Annen langsiktig gjeld	8, 10	1 685 000	1 685 000
<b>Sum annen langsiktig gjeld</b>		<b>3 612 251</b>	<b>3 806 251</b>
<b>Sum langsiktig gjeld</b>		<b>3 612 251</b>	<b>3 806 251</b>
<b>Kortsiktig gjeld</b>			
Betalbar skatt			
Kortsiktig konserngjeld	8	4 217 120	3 551 149
Annen kortsiktig gjeld		33 792	36 415
<b>Sum kortsiktig gjeld</b>		<b>4 250 912</b>	<b>3 587 564</b>
<b>Sum gjeld</b>		<b>7 863 163</b>	<b>7 393 815</b>
<b>SUM EGENKAPITAL OG GJELD</b>		<b>30 694 040</b>	<b>30 190 689</b>



### Konsernets resultatregnskap

Beløp i: NOK	Note	2024	2023
<b>RESULTATREGNSKAP</b>			
<b>Inntekter</b>			
Andre driftsinntekter		8 020 456	7 058 850
Andel Resultat i KS	6	8 950 095	6 624 878
<b>Sum inntekter</b>		<b>16 970 551</b>	<b>13 683 728</b>
<b>Kostnader</b>			
Lønnskostnad	4	6 423 823	5 829 534
Avskrivning på varige driftsmidler og immaterielle eiendeler	2	52 349	50 997
Annen driftskostnad		1 282 217	819 473
<b>Sum kostnader</b>		<b>7 758 389</b>	<b>6 700 004</b>
<b>Driftsresultat</b>		<b>9 212 162</b>	<b>6 983 724</b>
<b>Finansinntekter og finanskostnader</b>			
Annen finansinntekt		583 319	700 922
<b>Sum finansinntekter</b>		<b>583 319</b>	<b>700 922</b>
Annen finanskostnad		156 535	147 794
<b>Sum finanskostnader</b>		<b>156 535</b>	<b>147 794</b>
<b>Netto finans</b>		<b>426 784</b>	<b>553 128</b>
<b>Resultat før skattekostnad</b>		<b>9 638 946</b>	<b>7 536 852</b>
Skattekostnad	3	-3 104	-3 033
<b>Årsresultat</b>		<b>9 642 050</b>	<b>7 539 885</b>
<b>Overføringer og disponeringer</b>			
Overføringer til/fra annen egenkapital	1	9 642 050	7 541 885
<b>Sum overføringer og disponeringer</b>		<b>9 642 050</b>	<b>7 541 885</b>



### Konsernets balanse

Beløp i: NOK	Note	2024	2023
<b>BALANSE - EIENDELER</b>			
<b>Anleggsmidler</b>			
<b>Immaterielle eiendeler</b>			
Utsatt skattefordel	3	70 506	66 315
<b>Sum immaterielle eiendeler</b>		<b>70 506</b>	<b>66 315</b>
<b>Varige driftsmidler</b>			
Tomter, bygninger og annen fast eiendom	3	841 119	878 998
Driftsløsøre, inventar, verktøy, kontormaskiner og lignende	2	0	14 470
<b>Sum varige driftsmidler</b>		<b>841 119</b>	<b>893 468</b>
<b>Finansielle anleggsmidler</b>			
Lån til tilknyttet selskap og felles kontrollert virksomhet	6	7 658 714	7 170 879
Investeringer i KS	6	22 878 156	13 928 061
<b>Sum finansielle anleggsmidler</b>		<b>30 536 870</b>	<b>21 098 940</b>
<b>Sum anleggsmidler</b>		<b>31 448 495</b>	<b>22 058 723</b>
<b>Omløpsmidler</b>			
<b>Varer</b>			
<b>Fordringer</b>			
Kundefordringer		358 282	81 605
Andre fordringer		4 856 588	6 086 559
<b>Sum fordringer</b>		<b>5 214 870</b>	<b>6 168 164</b>
<b>Bankinnskudd, kontanter og lignende</b>			
Bankinnskudd, kontanter og lignende		2 018 486	1 324 582
<b>Sum bankinnskudd, kontanter og lignende</b>		<b>2 018 486</b>	<b>1 324 582</b>
<b>Sum omløpsmidler</b>		<b>7 233 356</b>	<b>7 492 746</b>
<b>SUM EIENDELER</b>		<b>38 681 851</b>	<b>29 551 469</b>

### BALANSE - EGENKAPITAL OG GJELD



## Konsernets balanse

Beløp i: NOK	Note	2024	2023
<b>Egenkapital</b>			
<b>Innskutt egenkapital</b>			
Selskapskapital		8 264 975	8 264 975
Overkurs		1 041 800	1 041 800
<b>Sum innskutt egenkapital</b>	1	<b>9 306 775</b>	<b>9 306 775</b>
<b>Opptjent egenkapital</b>			
Annen egenkapital		21 036 529	11 394 475
<b>Sum opptjent egenkapital</b>		<b>21 036 529</b>	<b>11 394 475</b>
<b>Sum egenkapital</b>	1	<b>30 343 304</b>	<b>20 701 250</b>
<b>Gjeld</b>			
<b>Langsiktig gjeld</b>			
<b>Annen langsiktig gjeld</b>			
Gjeld til kredittinstitusjoner	5	1 649 000	1 843 000
Øvrig langsiktig gjeld	5	1 685 000	1 685 000
<b>Sum annen langsiktig gjeld</b>		<b>3 334 000</b>	<b>3 528 000</b>
<b>Sum langsiktig gjeld</b>		<b>3 334 000</b>	<b>3 528 000</b>
<b>Kortsiktig gjeld</b>			
Leverandørgjeld		121 537	93 813
Skyldige offentlige avgifter		1 390 021	1 358 105
Annen kortsiktig gjeld		3 492 989	3 870 301
<b>Sum kortsiktig gjeld</b>		<b>5 004 547</b>	<b>5 322 219</b>
<b>Sum gjeld</b>		<b>8 338 547</b>	<b>8 850 219</b>
<b>SUM EGENKAPITAL OG GJELD</b>		<b>38 681 851</b>	<b>29 551 469</b>



## Brønnøysundregistrene

### ÅRSREGNSKAP FOR REGNSKAPSÅRET 2024 - GENERELL INFORMASJON

Journalnummer: 2025 442366

#### Enheten

Organisasjonsnummer: 967 211 265  
Organisasjonsform: Aksjeselskap  
Foretaksnavn: BRØDRENE KLOVNINGS REDERI AS  
Forretningsadresse: Smedasundet 97B  
5525 HAUGESUND

#### Regnskapsår

Årsregnskapets periode: 01.01.2024 - 31.12.2024

#### Konsern

Morselskap i konsern: Ja  
Konsernregnskap lagt ved: Ja

#### Regnskapsregler

Regler for små foretak benyttet: Ja  
Benyttet ved utarbeidelsen av  
årsregnskapet til selskapet: Regnskapslovens alminnelige regler  
Benyttet ved utarbeidelsen av  
årsregnskapet til konsernet: Regnskapslovens alminnelige regler

#### Årsregnskapet fastsatt av kompetent organ

Bekreftet av representant for selskapet: Carl J. Amundsen  
Dato for fastsettelse av årsregnskapet: 14.05.2025

#### Grunnlag for avgivelse

År 2024: Årsregnskap er elektronisk innlevert.  
År 2023: Tall er hentet fra elektronisk innlevert årsregnskap fra 2024.

*Det er ikke krav til at årsregnskapet m.v. som sendes til Regnskapsregisteret er undertegnet. Kontrollen på at dette er utført ligger hos revisor/enhetens øverste organ. Sikkerheten ivaretas ved at innsender har rolle/rettighet for innsending av årsregnskapet via Altinn, og ved at det bekreftes at årsregnskapet er fastsatt av kompetent organ.*

Brønnøysundregistrene, 31.05.2025



Organisasjonsnr: 967 211 265  
BRØDRENE KLOVNINGES REDERI AS

## RESULTATREGNSKAP

Beløp i: NOK	Note	2024	2023
<b>RESULTATREGNSKAP</b>			
<b>Inntekter</b>			
Driftsinntekter		400 000	300 000
<b>Sum inntekter</b>		<b>400 000</b>	<b>300 000</b>
<b>Kostnader</b>			
Ordinære avskrivninger	2	37 879	37 879
Andre administrasjonsutgifter	3	95 550	90 480
<b>Sum kostnader</b>		<b>133 429</b>	<b>128 359</b>
<b>Driftsresultat</b>		<b>266 571</b>	<b>171 641</b>
<b>Finansinntekter og finanskostnader</b>			
Annen renteinntekt		94 366	104 148
Annen finansinntekt		172 055	1 735 766
<b>Sum finansinntekter</b>		<b>266 421</b>	<b>1 839 914</b>
Rentekostnad til foretak i samme konsern		165 494	134 624
Annen rentekostnad		129 535	129 421
Annen finanskostnad		1 200	1 200
<b>Sum finanskostnader</b>		<b>296 229</b>	<b>265 245</b>
<b>Netto finans</b>		<b>-29 808</b>	<b>1 574 669</b>
<b>Resultat før skattekostnad</b>		<b>236 763</b>	<b>1 746 310</b>
Skattekostnad	4	202 761	85 486
<b>Årsresultat</b>	5	<b>34 002</b>	<b>1 660 824</b>
<b>Årsresultat etter minoritetsinteresser</b>		<b>34 003</b>	<b>1 660 825</b>
<b>Overføringer og disponeringer</b>			
Overført til annen egenkapital		34 003	1 660 825
<b>Sum overføringer og disponeringer</b>		<b>34 003</b>	<b>1 660 825</b>



Organisasjonsnr: 967 211 265  
BRØDRENE KLOVNINGS REDERI AS

## BALANSE

Beløp i: NOK	Note	2024	2023
<b>BALANSE - EIENDELER</b>			
<b>Anleggsmidler</b>			
<b>Immaterielle eiendeler</b>			
Utsatt skattefordel	4	70 506	66 315
<b>Sum immaterielle eiendeler</b>		<b>70 506</b>	<b>66 315</b>
<b>Varige driftsmidler</b>			
Seksjon Sjøfartsbygget		841 119	878 998
<b>Sum varige driftsmidler</b>	2, 6	<b>841 119</b>	<b>878 998</b>
<b>Finansielle anleggsmidler</b>			
Investering i datterselskap	7	27 310 854	26 577 113
Investering i annet foretak i samme konsern	7		
Lån til foretak i samme konsern	8	1 321 851	1 643 541
Investeringer i aksjer og andeler	7	516 134	516 134
Pik Lån		442 315	413 408
<b>Sum finansielle anleggsmidler</b>		<b>29 591 154</b>	<b>29 150 196</b>
<b>Sum anleggsmidler</b>		<b>30 502 779</b>	<b>30 095 509</b>
<b>Omløpsmidler</b>			
<b>Varer</b>			
<b>Fordringer</b>			
Kundefordringer	8		
Konsernfordringer	8	151 963	92 973
<b>Sum fordringer</b>		<b>151 963</b>	<b>92 973</b>
<b>Bankinnskudd, kontanter og lignende</b>			
Bankinnskudd		39 297	2 206
<b>Sum bankinnskudd, kontanter og lignende</b>		<b>39 297</b>	<b>2 206</b>
<b>Sum omløpsmidler</b>		<b>191 260</b>	<b>95 179</b>
<b>SUM EIENDELER</b>		<b>30 694 039</b>	<b>30 190 688</b>
<b>BALANSE - EGENKAPITAL OG GJELD</b>			
<b>Egenkapital</b>			
Innskutt egenkapital			
Aksjekapital	9	8 264 975	8 264 975



Overkurs		1 041 800	1 041 800
<b>Sum innskutt egenkapital</b>		<b>9 306 775</b>	<b>9 306 775</b>
<b>Opptjent egenkapital</b>			
Annen egenkapital		13 524 102	13 490 099
<b>Sum opptjent egenkapital</b>		<b>13 524 102</b>	<b>13 490 099</b>
<b>Sum egenkapital</b>	<b>5</b>	<b>22 830 877</b>	<b>22 796 874</b>
<b>Gjeld</b>			
<b>Langsiktig gjeld</b>			
<b>Annen langsiktig gjeld</b>			
Gjeld til			
kredittinstitusjoner	6,10	1 649 000	1 843 000
Langsiktig konserngjeld	10	278 251	278 251
Annen langsiktig gjeld	8, 10	1 685 000	1 685 000
<b>Sum annen langsiktig gjeld</b>		<b>3 612 251</b>	<b>3 806 251</b>
<b>Sum langsiktig gjeld</b>		<b>3 612 251</b>	<b>3 806 251</b>
<b>Kortsiktig gjeld</b>			
Betalbar skatt			
Kortsiktig konserngjeld	8	4 217 120	3 551 149
Annen kortsiktig gjeld		33 792	36 415
<b>Sum kortsiktig gjeld</b>		<b>4 250 912</b>	<b>3 587 564</b>
<b>Sum gjeld</b>		<b>7 863 163</b>	<b>7 393 815</b>
<b>SUM EGENKAPITAL OG GJELD</b>		<b>30 694 040</b>	<b>30 190 689</b>



Organisasjonsnr: 967 211 265  
BRØDRENE KLOVNINGS REDERI AS

## KONSERNRESULTATREGNSKAP

<b>Beløp i: NOK</b>	<b>Note</b>	<b>2024</b>	<b>2023</b>
<b>RESULTATREGNSKAP</b>			
<b>Inntekter</b>			
Andre driftsinntekter		8 020 456	7 058 850
Andel Resultat i KS	6	8 950 095	6 624 878
<b>Sum inntekter</b>		<b>16 970 551</b>	<b>13 683 728</b>
<b>Kostnader</b>			
Lønnskostnad	4	6 423 823	5 829 534
Avskrivning på varige driftsmidler og immaterielle eiendeler	2	52 349	50 997
Annen driftskostnad		1 282 217	819 473
<b>Sum kostnader</b>		<b>7 758 389</b>	<b>6 700 004</b>
<b>Driftsresultat</b>		<b>9 212 162</b>	<b>6 983 724</b>
<b>Finansinntekter og finanskostnader</b>			
Annen finansinntekt		583 319	700 922
<b>Sum finansinntekter</b>		<b>583 319</b>	<b>700 922</b>
Annen finanskostnad		156 535	147 794
<b>Sum finanskostnader</b>		<b>156 535</b>	<b>147 794</b>
<b>Netto finans</b>		<b>426 784</b>	<b>553 128</b>
<b>Resultat før skattekostnad</b>		<b>9 638 946</b>	<b>7 536 852</b>
Skattekostnad	3	-3 104	-3 033
<b>Årsresultat</b>		<b>9 642 050</b>	<b>7 539 885</b>
<b>Overføringer og disponeringer</b>			
Overføringer til/fra annen egenkapital	1	9 642 050	7 541 885
<b>Sum overføringer og disponeringer</b>		<b>9 642 050</b>	<b>7 541 885</b>



Organisasjonsnr: 967 211 265  
BRØDRENE KLOVNINGS REDERI AS

## KONSERNBALANSE

<b>Beløp i: NOK</b>	<b>Note</b>	<b>2024</b>	<b>2023</b>
<b>BALANSE - EIENDELER</b>			
<b>Anleggsmidler</b>			
<b>Immaterielle eiendeler</b>			
Utsatt skattefordel	3	70 506	66 315
<b>Sum immaterielle eiendeler</b>		<b>70 506</b>	<b>66 315</b>
<b>Varige driftsmidler</b>			
Tomter, bygninger og annen fast eiendom	3	841 119	878 998
Driftsløsøre, inventar, verktøy, kontormaskiner og lignende	2	0	14 470
<b>Sum varige driftsmidler</b>		<b>841 119</b>	<b>893 468</b>
<b>Finansielle anleggsmidler</b>			
<b>Lån til tilknyttet selskap og felles kontrollert virksomhet</b>			
Investeringer i KS	6	7 658 714	7 170 879
	6	22 878 156	13 928 061
<b>Sum finansielle anleggsmidler</b>		<b>30 536 870</b>	<b>21 098 940</b>
<b>Sum anleggsmidler</b>		<b>31 448 495</b>	<b>22 058 723</b>
<b>Omløpsmidler</b>			
<b>Varer</b>			
<b>Fordringer</b>			
Kundefordringer		358 282	81 605
Andre fordringer		4 856 588	6 086 559
<b>Sum fordringer</b>		<b>5 214 870</b>	<b>6 168 164</b>
<b>Bankinnskudd, kontanter og lignende</b>			
Bankinnskudd, kontanter og lignende		2 018 486	1 324 582
<b>Sum bankinnskudd, kontanter og lignende</b>		<b>2 018 486</b>	<b>1 324 582</b>
<b>Sum omløpsmidler</b>		<b>7 233 356</b>	<b>7 492 746</b>
<b>SUM EIENDELER</b>		<b>38 681 851</b>	<b>29 551 469</b>
<b>BALANSE - EGENKAPITAL OG GJELD</b>			
<b>Egenkapital</b>			
<b>Innskutt egenkapital</b>			



Selskapskapital		8 264 975	8 264 975
Overkurs		1 041 800	1 041 800
<b>Sum innskutt egenkapital</b>	<b>1</b>	<b>9 306 775</b>	<b>9 306 775</b>
<b>Opptjent egenkapital</b>			
Annen egenkapital		21 036 529	11 394 475
<b>Sum opptjent egenkapital</b>		<b>21 036 529</b>	<b>11 394 475</b>
<b>Sum egenkapital</b>	<b>1</b>	<b>30 343 304</b>	<b>20 701 250</b>
<b>Gjeld</b>			
<b>Langsiktig gjeld</b>			
Annen langsiktig gjeld			
Gjeld til			
kredittinstitusjoner	5	1 649 000	1 843 000
Øvrig langsiktig gjeld	5	1 685 000	1 685 000
<b>Sum annen langsiktig gjeld</b>		<b>3 334 000</b>	<b>3 528 000</b>
<b>Sum langsiktig gjeld</b>		<b>3 334 000</b>	<b>3 528 000</b>
<b>Kortsiktig gjeld</b>			
Leverandørgjeld		121 537	93 813
Skyldige offentlige avgifter		1 390 021	1 358 105
Annen kortsiktig gjeld		3 492 989	3 870 301
<b>Sum kortsiktig gjeld</b>		<b>5 004 547</b>	<b>5 322 219</b>
<b>Sum gjeld</b>		<b>8 338 547</b>	<b>8 850 219</b>
<b>SUM EGENKAPITAL OG GJELD</b>		<b>38 681 851</b>	<b>29 551 469</b>



Organisasjonsnr: 967 211 265  
BRØDRENE KLOVNINGS REDERI AS

NOTEOPPLYSNINGER - SELSKAP - alle poster oppgitt i hele tall

Note  
3

Antall årsverk i regnskapsåret  
0.00

Sum Beløp

Balanseført verdi 31.12. Varige driftsmidler Immaterielle eiend.

Konsernregnskap

Morselskapet sitt navn

Forretningskontor for morselskapet

Begrunnelse for at datterselskap er utelatt fra konsolideringen

Samlet beløp - tilknyttet selskap Årets Fjorårets

Samlet beløp - foretak i samme konsern Årets Fjorårets

Samlet beløp - foretak i samme konsern Årets Fjorårets

Samlet beløp - felles kontrollert virksomhet Årets Fjorårets

Pantstillelse Beløp

Beholdning av egne aksjer Antall Pålydende Andel av aksjek.



Organisasjonsnr: 967 211 265  
BRØDRENE KLOVNINGS REDERI AS

NOTEOPPLYSNINGER - KONSERN

- alle poster oppgitt i hele tall



# Årsregnskap 2024

## Brødrene Klovnings Rederi AS

Resultatregnskap  
Balanse  
Noter til regnskapet

Org.nr.: 967 211 265



## Brødrene Klovnings Rederi AS

### Resultatregnskap

Note	Driftsinntekter og driftskostnader	2024	2023
	Driftsinntekter	400 000	300 000
	<b>Sum driftsinntekter</b>	<b>400 000</b>	<b>300 000</b>
2	Ordinære avskrivninger	37 879	37 879
3	Andre administrasjonsutgifter	95 550	90 480
	<b>Sum driftskostnader</b>	<b>133 429</b>	<b>128 359</b>
	<b>Driftsresultat</b>	<b>266 571</b>	<b>171 641</b>
	<b>Finansinntekter</b>		
	Renteinntekter	94 366	104 148
	Annen finansinntekt	172 055	1 735 766
	<b>Finanskostnader</b>		
	Rentekostnad til foretak i samme konsern	165 494	134 624
	Rentekostnader	129 535	129 421
	Annen finanskostnad	1 200	1 200
	Resultat av finansposter	-29 807	1 574 670
	<b>Resultat før skattekostnad</b>	<b>236 764</b>	<b>1 746 311</b>
4	Skattekostnad	202 761	85 486
5	<b>Årsresultat</b>	<b>34 003</b>	<b>1 660 825</b>
	<b>Overføringer</b>		
	Overført til annen egenkapital	34 003	1 660 825
	<b>Sum overføringer</b>	<b>34 003</b>	<b>1 660 825</b>



## Brødrene Klovnings Rederi AS

### Balanse

Note	EIENDELER	2024	2023
	<b>Anleggsmidler</b>		
4	Utsatt skattefordel	70 506	66 315
	<b>Sum immaterielle eiendeler</b>	<b>70 506</b>	<b>66 315</b>
	<b>Varige driftsmidler</b>		
	Seksjon Sjøfartsbygget	841 119	878 998
2, 6	<b>Sum varige driftsmidler</b>	<b>841 119</b>	<b>878 998</b>
	<b>Finansielle driftsmidler</b>		
7	Aksjer i datterselskap	27 310 854	26 577 113
	Pik Lån	442 315	413 408
8	Mellomv. BKR Tankers AS	1 130 626	1 074 685
8	Mellomv. BKR Carriers AS	191 225	568 856
7	Investeringer i aksjer og andeler	516 134	516 134
	<b>Sum finansielle anleggsmidler</b>	<b>29 591 154</b>	<b>29 150 197</b>
	<b>Sum anleggsmidler</b>	<b>30 502 779</b>	<b>30 095 510</b>
	<b>Omløpsmidler</b>		
8	Motatt konsernbidrag	151 963	92 973
	Bankinnskudd	39 297	2 206
	<b>Sum omløpsmidler</b>	<b>191 260</b>	<b>95 179</b>
	<b>SUM EIENDELER</b>	<b>30 694 040</b>	<b>30 190 689</b>



## Brødrene Klovning's Rederi AS

## Balanse

Note	EGENKAPITAL OG GJELD	2024	2023
	<b>Innskutt egenkapital</b>		
9	Aksjekapital	8 264 975	8 264 975
	Overkurs	1 041 800	1 041 800
	<b>Sum innskutt egenkapital</b>	<b>9 306 775</b>	<b>9 306 775</b>
	<b>Opptjent egenkapital</b>		
	Annen egenkapital	13 524 102	13 490 099
	<b>Sum opptjent egenkapital</b>	<b>13 524 102</b>	<b>13 490 099</b>
5	<b>Sum egenkapital</b>	<b>22 830 877</b>	<b>22 796 874</b>
	<b>Gjeld</b>		
	<b>Annen langsiktig gjeld</b>		
6, 10	Pantelån DnB	1 649 000	1 843 000
10	Gjeld til selskap i samme konsern	278 251	278 251
8, 10	Annen langsiktig gjeld	1 685 000	1 685 000
	<b>Sum annen langsiktig gjeld</b>	<b>3 612 251</b>	<b>3 806 251</b>
	<b>Kortsiktig gjeld</b>		
8	Gjeld til Br. Klovning Offshore AS	518 162	492 524
8	Gjeld til Br. Klovning Shipping AS	2 758 266	2 651 383
8	Gjeld til BKR Carriers AS	940 693	407 242
	Annen kortsiktig gjeld	33 792	36 415
	<b>Sum kortsiktig gjeld</b>	<b>4 250 912</b>	<b>3 587 564</b>
	<b>Sum gjeld</b>	<b>7 863 163</b>	<b>7 393 815</b>
	<b>SUM GJELD OG EGENKAPITAL</b>	<b>30 694 040</b>	<b>30 190 689</b>

Haugesund, 14.05.2025

Styret i Brødrene Klovning's Rederi AS

Carl Johan Amundsen  
styrelederKnut Samson Wendelbo Aanensen  
styremedlemArne Wendelbo Aanensen  
styremedlemBrage Carstens Amundsen  
styremedlemAskell Bårdsen  
daglig leder



## Brødrene Klovnings Rederi AS

Noter til regnskapet 2024

### Note 1 Regnskapsprinsipper

Årsregnskapet er utarbeidet i samsvar med regnskapsloven av 1998 og god regnskapsskikk for små foretak i Norge.

#### Inntekter

Inntekt regnskapsføres når den er opptjent, altså når både risiko og kontroll i hovedsak er overført til kunden. Dette vil normalt være tilfellet når varen er levert til kunden. Inntektene regnskapsføres med verdien av vederlaget på transaksjonstidspunktet.

#### Kostnader

Kostnader regnskapsføres som hovedregel i samme periode som tilhørende inntekt. I de tilfeller det ikke er en klar sammenheng mellom utgifter og inntekter fastsettes fordelingen etter skjønnsmessige kriterier. Øvrige unntak fra sammenstillingsprinsippet er angitt der det er aktuelt.

#### Skatter

Skattekostnaden sammenstilles med regnskapsmessig resultat før skatt. Skatt knyttet til egenkapitaltransaksjoner, for eksempel konsernbidrag, føres mot egenkapitalen.

Skattekostnaden består av betalbar skatt (skatt på årets direkte skattepliktige inntekt) og endring i netto utsatt skatt. Skattekostnaden fordeles på ordinært resultat og virkning av prinsippendring og korrigering av feil i henhold til skattegrunnlaget. Utsatt skatt og utsatt skattefordel er presentert netto i balansen.

#### Hovedregel for vurdering og klassifisering av eiendeler og gjeld

Eiendeler bestemt til varig eie eller bruk er klassifisert som anleggsmidler. Andre eiendeler er klassifisert som omløpsmidler. Fordringer som skal tilbakebetales innen et år er klassifisert som omløpsmidler. Ved klassifisering av kortsiktig og langsiktig gjeld er tilsvarende kriterier lagt til grunn. Omløpsmidler vurderes til laveste av anskaffelseskost og virkelig verdi. Anleggsmidler vurderes til anskaffelseskost, men nedskrives til gjenvinnbart beløp dersom dette er lavere enn bokført verdi, og verdifallet forventes ikke å være forbigående. Anleggsmidler med begrenset økonomisk levetid avskrives planmessig.

#### Aksjer og andeler i tilknyttet selskap og datterselskap

Investeringer i datterselskaper vurderes etter kostmetoden. Investeringene blir nedskrevet til virkelig verdi dersom verdifallet ikke er forbigående og det må anses nødvendig etter god regnskapsskikk. Mottatt utbytte og konsernbidrag fra datterselskapene er inntektsført som annen finansinntekt. Tilsvarende gjelder for investeringer i tilknyttede selskaper

#### Eierandeler i felles kontrollert virksomhet

Eierandeler i felles kontrollert virksomhet vurderes etter kostmetoden.

#### Andre aksjer og andeler klassifisert som anleggsmidler

Aksjer og investeringer i ansvarlige selskaper og kommandittselskaper hvor selskapet ikke har betydelig innflytelse, er vurdert etter kostmetoden. Investeringene nedskrives til virkelig verdi ved verdifall som forventes ikke å være forbigående. Mottatt utbytte fra selskapene inntektsføres som annen finansinntekt.

#### Fordringer

Kundefordringer og andre fordringer er oppført til pålydende etter fradrag for avsetning til forventet tap. Avsetning til tap gjøres på grunnlag av en individuell vurdering av de enkelte fordringer.

#### Bankinnskudd, kontanter og lignende

Bankinnskudd, kontanter ol. inkluderer kontanter, bankinnskudd og andre betalingsmidler med forfallsdato som er kortere enn tre måneder fra anskaffelse.

#### Valuta

Pengeposter i utenlandsk valuta omregnes til balansedagens kurs.



## Brødrene Klovnings Rederi AS

Noter til regnskapet 2024

### Note 2 Anleggsmidler

	Maskiner/ Inventar	Bygninger	Sum
Anskaffelseskost pr. 01.01.24	358 098	1 893 982	2 252 080
= <b>Anskaffelseskost 31.12.24</b>	<b>358 098</b>	<b>1 893 982</b>	<b>2 252 080</b>
Akkumulerte avskrivninger 31.12.24	358 098	1 052 863	1 410 961
= <b>Bokført verdi 31.12.24</b>	<b>0</b>	<b>841 119</b>	<b>841 119</b>
Årets ordinære avskrivninger		37 879	37 879
Økonomisk levetid	5 år	50 år	

### Note 3 Lønnskostnader og ytelser, godtgjørelser til daglig leder, styret og revisor

Selskapet har i 2024 ingen ansatte og har ikke utbetalt lønn eller andre ytelser til selskapets styre.

#### Revisor

Kostnadsført revisjonshonorar for 2024 utgjør kr 37 125 inklusiv mva  
I tillegg kommer honorar for andre tjenester med kr 58 425 inklusiv mva



## Brødrene Klovnings Rederi AS

Noter til regnskapet 2024

### Note 4 Skatt

<b>Årets skattekostnad</b>	<b>2024</b>	<b>2023</b>
Resultatført skatt på ordinært resultat:		
Betalbar skatt	206 952	89 593
Endring i utsatt skatt	-4 191	-4 107
<b>Skattekostnad ordinært resultat</b>	<b>202 761</b>	<b>85 486</b>
Skattepliktig inntekt:		
Resultat før skatt	236 764	1 746 311
Permanente forskjeller	684 878	-1 357 736
Endring i midlertidige forskjeller	19 052	18 668
Avgitt konsernbidrag	-940 693	-407 242
<b>Skattepliktig inntekt</b>	<b>0</b>	<b>0</b>
Betalbar skatt i balansen:		
Betalbar skatt på årets resultat	173 521	69 139
Betalbar skatt på avgitt konsernbidrag	-206 952	-89 593
Betalbar skatt på mottatt konsernbidrag	33 432	20 454
<b>Sum betalbar skatt i balansen</b>	<b>0</b>	<b>0</b>

Skatteeffekten av midlertidige forskjeller som har gitt opphav til utsatt skatt og utsatte skattefordeler, spesifisert på typer av midlertidige forskjeller

	<b>2024</b>	<b>2023</b>	<b>Endring</b>
Varige driftsmidler	-320 482	-301 430	19 052
<b>Sum</b>	<b>-320 482</b>	<b>-301 430</b>	<b>19 052</b>
<b>Grunnlag for utsatt skattefordel</b>	<b>-320 482</b>	<b>-301 430</b>	<b>19 052</b>
<b>Utsatt skattefordel (22 %)</b>	<b>-70 506</b>	<b>-66 315</b>	<b>4 191</b>

### Note 5 Egenkapital

	<b>Aksjekapital</b>	<b>Overkurs</b>	<b>Annen innskutt egenkapital</b>	<b>Annen egenkapital</b>	<b>Sum egenkapital</b>
Pr. 31.12.2023	8 264 975	1 041 800	0	13 490 099	22 796 874
<b>Pr 01.01.2024</b>	<b>8 264 975</b>	<b>1 041 800</b>	<b>0</b>	<b>13 490 099</b>	<b>22 796 874</b>
Årets resultat				34 003	34 003
<b>Pr 31.12.2024</b>	<b>8 264 975</b>	<b>1 041 800</b>	<b>0</b>	<b>13 524 102</b>	<b>22 830 877</b>



## Brødrene Klovnings Rederi AS

Noter til regnskapet 2024

### Note 6 Pantstillelser og garantier

	2024	2023
<b>Pantsikret gjeld, pantstillelser og garantier</b>		
Langsiktig gjeld til kredittinstitusjoner	1 649 000	1 843 000
Kortsiktig gjeld til kredittinstitusjoner		
<b>Sum</b>	<b>1 649 000</b>	<b>1 843 000</b>
<b>Bokført verdi av pantsikrede eiendeler</b>		
Bygninger	841 119	878 998
<b>Sum</b>	<b>841 119</b>	<b>878 998</b>

Datterselskapene BKR Tankers AS og BKR Carriers AS er komplementarselskap for henholdsvis BKR Tankers KS og BKR Carriers KS. I denne forbindelse har Brødrene Klovnings Rederi AS stillet morselskapsgaranti for komplementarselskapenes innskuddsforpliktelse, tilsvarende andel av ikke innbetalt selskapskapital i de underliggende kommandittselskap.

Pr. 31.12. utgjør BKR Tankers AS sin andel av ikke innbetalt selskapskapital i det underliggende kommandittselskap kr 2 250 000,-. Tilsvarende utgjør BKR Carriers AS sin andel av ikke innbetalt selskapskapital i det underliggende kommandittselskap kr 2 300 000,-.

### Note 7 Datterselskap og investeringer i aksjer og andeler

	Kontor-kommune	Eier-andel	Stemme-andel	Balanseført verdi	Andel egenkapital	Andel resultat
<b>DS/FKV/TS</b>						
Bkr Carriers AS	Haugesund	100,0%	100,0%	12 379 935	12 303 156	4 006 374
Bkr Tankers AS	Haugesund	100,0%	100,0%	10 710 000	10 266 213	3 086 266
Brødrene Klovning Offshore AS	Haugesund	100,0%	100,0%	1 100 000	7 536 919	1 950 853
Brødrene Klovning Shipping AS	Haugesund	100,0%	100,0%	3 120 919	4 044 430	108 698
<b>Sum</b>				<b>27 310 854</b>	<b>34 150 718</b>	<b>9 152 190</b>

Selskapet eier 1,608 % av andelene i BKR Carriers KS. Investering er bokført til kost NOK 516 134,-.



## Brødrene Klovnings Rederi AS

Noter til regnskapet 2024

### Note 8 Mellomværende med selskap i samme konsern mv.

	Kundefordringer		Andre fordringer	
	2024	2023	2024	2023
Foretak i samme konsern	0	0	1 473 814	1 736 514
<b>Sum</b>	<b>0</b>	<b>0</b>	<b>1 473 814</b>	<b>1 736 514</b>

	Leverandørgjeld		Annen gjeld	
	2024	2023	2024	2023
Foretak i samme konsern	0	0	4 495 371	3 829 399
Tilknyttet selskap	0	0	1 685 000	1 685 000
<b>Sum</b>	<b>0</b>	<b>0</b>	<b>6 180 371</b>	<b>5 514 399</b>

### Note 9 Aksjonærer

Aksjekapitalen i Brødrene Klovnings Rederi AS pr. 31.12 består av:

	Antall	Pålydende	Bokført
Ordinære aksjer	1 652 995	5,0	8 264 975
<b>Sum</b>	<b>1 652 995</b>		<b>8 264 975</b>

#### Eierstruktur

De største aksjonærene i % pr. 31.12 var:

	Ordinære	Eierandel	Stemmeandel
Carl J. Amundsen AS	826 497	50,0	50,0
R.g. Hagland AS	826 497	50,0	50,0
<b>Sum &gt;1% eierandel</b>	<b>1 652 994</b>	<b>100,0</b>	<b>100,0</b>
Sum øvrige	1	0	
<b>Totalt antall aksjer</b>	<b>1 652 995</b>	<b>100,0</b>	<b>100,0</b>

Aksjer eiet av medlemmer i styret og daglig leder:

Navn	Verv	Ordinære
Carl Johan Amundsen	styreleder	826 497
<b>Totalt antall aksjer</b>		<b>826 497</b>

Carl J. Amundsen kontrollerer 100% av aksjene i Carl J. Amundsen AS. Knut W. Aanensen og Arne W Aanensen kontrollerer 50% hver av aksjene i R.G. Hagland AS.

### Note 10 Langsiktig gjeld

Langsiktig gjeld	2024	2023
Gjeld til kredittinstitusjoner	-1 649 000	-1 843 000
Annen langsiktig gjeld	-1 685 000	-1 685 000
Langsiktig gjeld selskap i samme konsern	-278 251	-278 251
<b>Sum langsiktig gjeld</b>	<b>-3 612 251</b>	<b>-3 806 251</b>

Det er ytt lån fra aksjonær med hhv. kr. 842 500 fra R.G. Hagland AS og kr. 842 500 fra Carl J. Amundsen AS. Ovennevnte lån renteberegnes ikke.



# Årsregnskap 2024

## Brødrene Klovnings Rederi AS

Resultatregnskap  
Balanse  
Noter til regnskapet

Org.nr.: 967 211 265



## Brødrene Klovnings Rederi AS

### Resultatregnskap

Note	Driftsinntekter og driftskostnader	2024	2023
	Driftsinntekter	400 000	300 000
	<b>Sum driftsinntekter</b>	<b>400 000</b>	<b>300 000</b>
2	Ordinære avskrivninger	37 879	37 879
3	Andre administrasjonsutgifter	95 550	90 480
	<b>Sum driftskostnader</b>	<b>133 429</b>	<b>128 359</b>
	<b>Driftsresultat</b>	<b>266 571</b>	<b>171 641</b>
	<b>Finansinntekter</b>		
	Renteinntekter	94 366	104 148
	Annen finansinntekt	172 055	1 735 766
	<b>Finanskostnader</b>		
	Rentekostnad til foretak i samme konsern	165 494	134 624
	Rentekostnader	129 535	129 421
	Annen finanskostnad	1 200	1 200
	Resultat av finansposter	-29 807	1 574 670
	<b>Resultat før skattekostnad</b>	<b>236 764</b>	<b>1 746 311</b>
4	Skattekostnad	202 761	85 486
5	<b>Årsresultat</b>	<b>34 003</b>	<b>1 660 825</b>
	<b>Overføringer</b>		
	Overført til annen egenkapital	34 003	1 660 825
	<b>Sum overføringer</b>	<b>34 003</b>	<b>1 660 825</b>



## Brødrene Klovnings Rederi AS

### Balanse

Note	EIENDELER	2024	2023
	<b>Anleggsmidler</b>		
4	Utsatt skattefordel	70 506	66 315
	<b>Sum immaterielle eiendeler</b>	<b>70 506</b>	<b>66 315</b>
	<b>Varige driftsmidler</b>		
	Seksjon Sjøfartsbygget	841 119	878 998
2, 6	<b>Sum varige driftsmidler</b>	<b>841 119</b>	<b>878 998</b>
	<b>Finansielle driftsmidler</b>		
7	Aksjer i datterselskap	27 310 854	26 577 113
	Pik Lån	442 315	413 408
8	Mellomv. BKR Tankers AS	1 130 626	1 074 685
8	Mellomv. BKR Carriers AS	191 225	568 856
7	Investeringer i aksjer og andeler	516 134	516 134
	<b>Sum finansielle anleggsmidler</b>	<b>29 591 154</b>	<b>29 150 197</b>
	<b>Sum anleggsmidler</b>	<b>30 502 779</b>	<b>30 095 510</b>
	<b>Omløpsmidler</b>		
8	Motatt konsernbidrag	151 963	92 973
	Bankinnskudd	39 297	2 206
	<b>Sum omløpsmidler</b>	<b>191 260</b>	<b>95 179</b>
	<b>SUM EIENDELER</b>	<b>30 694 040</b>	<b>30 190 689</b>






## Brødrene Klovning's Rederi AS

## Balanse

Note	EGENKAPITAL OG GJELD	2024	2023
	<b>Innskutt egenkapital</b>		
9	Aksjekapital	8 264 975	8 264 975
	Overkurs	1 041 800	1 041 800
	<b>Sum innskutt egenkapital</b>	<b>9 306 775</b>	<b>9 306 775</b>
	<b>Opptjent egenkapital</b>		
	Annen egenkapital	13 524 102	13 490 099
	<b>Sum opptjent egenkapital</b>	<b>13 524 102</b>	<b>13 490 099</b>
5	<b>Sum egenkapital</b>	<b>22 830 877</b>	<b>22 796 874</b>
	<b>Gjeld</b>		
	<b>Annen langsiktig gjeld</b>		
6, 10	Pantelån DnB	1 649 000	1 843 000
10	Gjeld til selskap i samme konsern	278 251	278 251
8, 10	Annen langsiktig gjeld	1 685 000	1 685 000
	<b>Sum annen langsiktig gjeld</b>	<b>3 612 251</b>	<b>3 806 251</b>
	<b>Kortsiktig gjeld</b>		
8	Gjeld til Br. Klovning Offshore AS	518 162	492 524
8	Gjeld til Br. Klovning Shipping AS	2 758 266	2 651 383
8	Gjeld til BKR Carriers AS	940 693	407 242
	Annen kortsiktig gjeld	33 792	36 415
	<b>Sum kortsiktig gjeld</b>	<b>4 250 912</b>	<b>3 587 564</b>
	<b>Sum gjeld</b>	<b>7 863 163</b>	<b>7 393 815</b>
	<b>SUM GJELD OG EGENKAPITAL</b>	<b>30 694 040</b>	<b>30 190 689</b>

Haugesund, 14.05.2025

Styret i Brødrene Klovning's Rederi AS

  
Carl Johan Amundsen  
styreleder  
Knut Samson Wendelbo Aanensen  
styremedlem  
Arne Wendelbo Aanensen  
styremedlem  
Brage Carstens Amundsen  
styremedlem  
Askell Bårdsen  
daglig leder



## Brødrene Klovnings Rederi AS

Noter til regnskapet 2024

### Note 1 Regnskapsprinsipper

Årsregnskapet er utarbeidet i samsvar med regnskapsloven av 1998 og god regnskapsskikk for små foretak i Norge.

#### Inntekter

Inntekt regnskapsføres når den er opptjent, altså når både risiko og kontroll i hovedsak er overført til kunden. Dette vil normalt være tilfellet når varen er levert til kunden. Inntektene regnskapsføres med verdien av vederlaget på transaksjonstidspunktet.

#### Kostnader

Kostnader regnskapsføres som hovedregel i samme periode som tilhørende inntekt. I de tilfeller det ikke er en klar sammenheng mellom utgifter og inntekter fastsettes fordelingen etter skjønnsmessige kriterier. Øvrige unntak fra sammenstillingsprinsippet er angitt der det er aktuelt.

#### Skatter

Skattekostnaden sammenstilles med regnskapsmessig resultat før skatt. Skatt knyttet til egenkapitaltransaksjoner, for eksempel konsernbidrag, føres mot egenkapitalen.

Skattekostnaden består av betalbar skatt (skatt på årets direkte skattepliktige inntekt) og endring i netto utsatt skatt. Skattekostnaden fordeles på ordinært resultat og virkning av prinsippendring og korrigering av feil i henhold til skattegrunnlaget. Utsatt skatt og utsatt skattefordel er presentert netto i balansen.

#### Hovedregel for vurdering og klassifisering av eiendeler og gjeld

Eiendeler bestemt til varig eie eller bruk er klassifisert som anleggsmidler. Andre eiendeler er klassifisert som omløpsmidler. Fordringer som skal tilbakebetales innen et år er klassifisert som omløpsmidler. Ved klassifisering av kortsiktig og langsiktig gjeld er tilsvarende kriterier lagt til grunn.

Omløpsmidler vurderes til laveste av anskaffelseskost og virkelig verdi.

Anleggsmidler vurderes til anskaffelseskost, men nedskrives til gjenvinnbart beløp dersom dette er lavere enn bokført verdi, og verdifallet forventes ikke å være forbigående. Anleggsmidler med begrenset økonomisk levetid avskrives planmessig.

#### Aksjer og andeler i tilknyttet selskap og datterselskap

Investeringer i datterselskaper vurderes etter kostmetoden. Investeringene blir nedskrevet til virkelig verdi dersom verdifallet ikke er forbigående og det må anses nødvendig etter god regnskapsskikk. Mottatt utbytte og konsernbidrag fra datterselskapene er inntektsført som annen finansinntekt. Tilsvarende gjelder for investeringer i tilknyttede selskaper

#### Eierandeler i felles kontrollert virksomhet

Eierandeler i felles kontrollert virksomhet vurderes etter kostmetoden.

#### Andre aksjer og andeler klassifisert som anleggsmidler

Aksjer og investeringer i ansvarlige selskaper og kommandittselskaper hvor selskapet ikke har betydelig innflytelse, er vurdert etter kostmetoden. Investeringene nedskrives til virkelig verdi ved verdifall som forventes ikke å være forbigående. Mottatt utbytte fra selskapene inntektsføres som annen finansinntekt.

#### Fordringer

Kundefordringer og andre fordringer er oppført til pålydende etter fradrag for avsetning til forventet tap. Avsetning til tap gjøres på grunnlag av en individuell vurdering av de enkelte fordringer.

#### Bankinnskudd, kontanter og lignende

Bankinnskudd, kontanter ol. inkluderer kontanter, bankinnskudd og andre betalingsmidler med forfallsdato som er kortere enn tre måneder fra anskaffelse.

#### Valuta

Pengeposter i utenlandsk valuta omregnes til balansedagens kurs.



## Brødrene Klovnings Rederi AS

Noter til regnskapet 2024

### Note 2 Anleggsmidler

	Maskiner/ Inventar	Bygninger	Sum
Anskaffelseskost pr. 01.01.24	358 098	1 893 982	2 252 080
= <b>Anskaffelseskost 31.12.24</b>	<b>358 098</b>	<b>1 893 982</b>	<b>2 252 080</b>
Akkumulerte avskrivninger 31.12.24	358 098	1 052 863	1 410 961
= <b>Bokført verdi 31.12.24</b>	<b>0</b>	<b>841 119</b>	<b>841 119</b>
Årets ordinære avskrivninger		37 879	37 879
Økonomisk levetid	5 år	50 år	

### Note 3 Lønnskostnader og ytelser, godtgjørelser til daglig leder, styret og revisor

Selskapet har i 2024 ingen ansatte og har ikke utbetalt lønn eller andre ytelser til selskapets styre.

#### Revisor

Kostnadsført revisjonshonorar for 2024 utgjør kr 37 125 inklusiv mva  
I tillegg kommer honorar for andre tjenester med kr 58 425 inklusiv mva



## Brødrene Klovnings Rederi AS

Noter til regnskapet 2024

### Note 4 Skatt

<b>Årets skattekostnad</b>	<b>2024</b>	<b>2023</b>
Resultatført skatt på ordinært resultat:		
Betalbar skatt	206 952	89 593
Endring i utsatt skatt	-4 191	-4 107
<b>Skattekostnad ordinært resultat</b>	<b>202 761</b>	<b>85 486</b>
Skattepliktig inntekt:		
Resultat før skatt	236 764	1 746 311
Permanente forskjeller	684 878	-1 357 736
Endring i midlertidige forskjeller	19 052	18 668
Avgitt konsernbidrag	-940 693	-407 242
<b>Skattepliktig inntekt</b>	<b>0</b>	<b>0</b>
Betalbar skatt i balansen:		
Betalbar skatt på årets resultat	173 521	69 139
Betalbar skatt på avgitt konsernbidrag	-206 952	-89 593
Betalbar skatt på mottatt konsernbidrag	33 432	20 454
<b>Sum betalbar skatt i balansen</b>	<b>0</b>	<b>0</b>

Skatteeffekten av midlertidige forskjeller som har gitt opphav til utsatt skatt og utsatte skattefordeler, spesifisert på typer av midlertidige forskjeller

	<b>2024</b>	<b>2023</b>	<b>Endring</b>
Varige driftsmidler	-320 482	-301 430	19 052
<b>Sum</b>	<b>-320 482</b>	<b>-301 430</b>	<b>19 052</b>
<b>Grunnlag for utsatt skattefordel</b>	<b>-320 482</b>	<b>-301 430</b>	<b>19 052</b>
<b>Utsatt skattefordel (22 %)</b>	<b>-70 506</b>	<b>-66 315</b>	<b>4 191</b>

### Note 5 Egenkapital

	<b>Aksjekapital</b>	<b>Overkurs</b>	<b>Annen innskutt egenkapital</b>	<b>Annen egenkapital</b>	<b>Sum egenkapital</b>
Pr. 31.12.2023	8 264 975	1 041 800	0	13 490 099	22 796 874
<b>Pr 01.01.2024</b>	<b>8 264 975</b>	<b>1 041 800</b>	<b>0</b>	<b>13 490 099</b>	<b>22 796 874</b>
Årets resultat				34 003	34 003
<b>Pr 31.12.2024</b>	<b>8 264 975</b>	<b>1 041 800</b>	<b>0</b>	<b>13 524 102</b>	<b>22 830 877</b>



## Brødrene Klovnings Rederi AS

Noter til regnskapet 2024

### Note 6 Pantstillelser og garantier

	2024	2023
<b>Pantsikret gjeld, pantstillelser og garantier</b>		
Langsiktig gjeld til kredittinstitusjoner	1 649 000	1 843 000
Kortsiktig gjeld til kredittinstitusjoner		
<b>Sum</b>	<b>1 649 000</b>	<b>1 843 000</b>
<b>Bokført verdi av pantsikrede eiendeler</b>		
Bygninger	841 119	878 998
<b>Sum</b>	<b>841 119</b>	<b>878 998</b>

Datterselskapene BKR Tankers AS og BKR Carriers AS er komplementarselskap for henholdsvis BKR Tankers KS og BKR Carriers KS. I denne forbindelse har Brødrene Klovnings Rederi AS stillet morselskapsgaranti for komplementarselskapenes innskuddsforpliktelse, tilsvarende andel av ikke innbetalt selskapskapital i de underliggende kommandittselskap.

Pr. 31.12. utgjør BKR Tankers AS sin andel av ikke innbetalt selskapskapital i det underliggende kommandittselskap kr 2 250 000,-. Tilsvarende utgjør BKR Carriers AS sin andel av ikke innbetalt selskapskapital i det underliggende kommandittselskap kr 2 300 000,-.

### Note 7 Datterselskap og investeringer i aksjer og andeler

	Kontor- kommune	Eier- andel	Stemme- andel	Balansført verdi	Andel egenkapital	Andel resultat
<b>DS/FKV/TS</b>						
Bkr Carriers AS	Haugesund	100,0%	100,0%	12 379 935	12 303 156	4 006 374
Bkr Tankers AS	Haugesund	100,0%	100,0%	10 710 000	10 266 213	3 086 266
Brødrene Klovning Offshore AS	Haugesund	100,0%	100,0%	1 100 000	7 536 919	1 950 853
Brødrene Klovning Shipping AS	Haugesund	100,0%	100,0%	3 120 919	4 044 430	108 698
<b>Sum</b>				<b>27 310 854</b>	<b>34 150 718</b>	<b>9 152 190</b>

Selskapet eier 1,608 % av andelene i BKR Carriers KS. Investering er bokført til kost NOK 516 134,-.



## Brødrene Klovnings Rederi AS

Noter til regnskapet 2024

### Note 8 Mellomværende med selskap i samme konsern mv.

	Kundefordringer		Andre fordringer	
	2024	2023	2024	2023
Foretak i samme konsern	0	0	1 473 814	1 736 514
<b>Sum</b>	<b>0</b>	<b>0</b>	<b>1 473 814</b>	<b>1 736 514</b>

	Leverandørgjeld		Annen gjeld	
	2024	2023	2024	2023
Foretak i samme konsern	0	0	4 495 371	3 829 399
Tilknyttet selskap	0	0	1 685 000	1 685 000
<b>Sum</b>	<b>0</b>	<b>0</b>	<b>6 180 371</b>	<b>5 514 399</b>

### Note 9 Aksjonærer

Aksjekapitalen i Brødrene Klovnings Rederi AS pr. 31.12 består av:

	Antall	Pålydende	Bokført
Ordinære aksjer	1 652 995	5,0	8 264 975
<b>Sum</b>	<b>1 652 995</b>		<b>8 264 975</b>

#### Eierstruktur

De største aksjonærene i % pr. 31.12 var:

	Ordinære	Eierandel	Stemmeandel
Carl J. Amundsen AS	826 497	50,0	50,0
R.g. Hagland AS	826 497	50,0	50,0
<b>Sum &gt;1% eierandel</b>	<b>1 652 994</b>	<b>100,0</b>	<b>100,0</b>
Sum øvrige	1	0	
<b>Totalt antall aksjer</b>	<b>1 652 995</b>	<b>100,0</b>	<b>100,0</b>

Aksjer eiet av medlemmer i styret og daglig leder:

Navn	Verv	Ordinære
Carl Johan Amundsen	styreleder	826 497
<b>Totalt antall aksjer</b>		<b>826 497</b>

Carl J. Amundsen kontrollerer 100% av aksjene i Carl J. Amundsen AS. Knut W. Aanensen og Arne W Aanensen kontrollerer 50% hver av aksjene i R.G. Hagland AS.

### Note 10 Langsiktig gjeld

Langsiktig gjeld	2024	2023
Gjeld til kredittinstitusjoner	-1 649 000	-1 843 000
Annen langsiktig gjeld	-1 685 000	-1 685 000
Langsiktig gjeld selskap i samme konsern	-278 251	-278 251
<b>Sum langsiktig gjeld</b>	<b>-3 612 251</b>	<b>-3 806 251</b>

Det er ytt lån fra aksjonær med hhv. kr. 842 500 fra R.G. Hagland AS og kr. 842 500 fra Carl J. Amundsen AS. Ovennevnte lån renteberegnes ikke.



# Deloitte.

Deloitte AS  
Sundgaten 119  
Postboks 528  
NO-5501 Haugesund  
Norway

+47 52 70 25 40  
www.deloitte.no

Til generalforsamlingen i Brødrene Klovning's Rederi AS

## UAVHENGIG REVISORS BERETNING

### Konklusjon

Vi har revidert årsregnskapet for Brødrene Klovning's Rederi AS som består av:

- selskapsregnskapet, som består av balanse per 31. desember 2024, resultatregnskap for regnskapsåret avsluttet per denne datoen og noter til årsregnskapet, herunder et sammendrag av viktige regnskapsprinsipper.
- konsernregnskapet, som består av balanse per 31. desember 2024, resultatregnskap for regnskapsåret avsluttet per denne datoen og noter til årsregnskapet, herunder et sammendrag av viktige regnskapsprinsipper.

### Etter vår mening

- oppfylder årsregnskapet gjeldende lovkrav,
- gir selskapsregnskapet et rettviseende bilde av selskapets finansielle stilling per 31. desember 2024 og av dets resultater for regnskapsåret avsluttet per denne datoen i samsvar med regnskapslovens regler og god regnskapsskikk i Norge, og
- gir konsernregnskapet et rettviseende bilde av konsernets finansielle stilling per 31. desember 2024 og av dets resultater for regnskapsåret avsluttet per denne datoen i samsvar med regnskapslovens regler og god regnskapsskikk i Norge.

### Grunnlag for konklusjonen

Vi har gjennomført revisjonen i samsvar med International Standards on Auditing (ISA-ene). Våre oppgaver og plikter i henhold til disse standardene er beskrevet nedenfor under *Revisors oppgaver og plikter ved revisjonen av årsregnskapet*. Vi er uavhengige av selskapet og konsernet i samsvar med kravene i relevante lover og forskrifter i Norge og International Code of Ethics for Professional Accountants (inkludert internasjonale uavhengighetsstandarder) utstedt av International Ethics Standards Board for Accountants (IESBA-reglene), og vi har overholdt våre øvrige etiske forpliktelser i samsvar med disse kravene. Innhentet revisjonsbevis er etter vår vurdering tilstrekkelig og hensiktsmessig som grunnlag for vår konklusjon.

### Ledelsens ansvar for årsregnskapet

Ledelsen er ansvarlig for å utarbeide årsregnskapet og for at det gir et rettviseende bilde i samsvar med regnskapslovens regler og god regnskapsskikk i Norge. Ledelsen er også ansvarlig for slik internkontroll som den finner nødvendig for å kunne utarbeide et årsregnskap som ikke inneholder vesentlig feilinformasjon, verken som følge av misligheter eller utilsiktede feil.

Ved utarbeidelsen av årsregnskapet må ledelsen ta standpunkt til selskapets og konsernets evne til fortsatt drift og opplyse om forhold av betydning for fortsatt drift. Forutsetningen om fortsatt drift skal legges til grunn for årsregnskapet så lenge det ikke er sannsynlig at virksomheten vil bli avvirket.

### Revisors oppgaver og plikter ved revisjonen av årsregnskapet

Vårt mål er å oppnå betryggende sikkerhet for at årsregnskapet som helhet ikke inneholder vesentlig feilinformasjon, verken som følge av misligheter eller utilsiktede feil, og å avgi en revisjonsberetning som inneholder vår konklusjon. Betryggende sikkerhet er en høy grad av sikkerhet, men ingen garanti for at en revisjon utført i samsvar med ISA-ene, alltid vil avdekke vesentlig feilinformasjon. Feilinformasjon kan oppstå som følge av misligheter eller utilsiktede feil. Feilinformasjon er å anse som vesentlig dersom den enkeltvis

Deloitte AS and Deloitte Advokatfirma AS are the Norwegian affiliates of Deloitte NSE LLP, a member firm of Deloitte Touche Tohmatsu Limited, a UK private company limited by guarantee ("DTTL"). DTTL and each of its member firms are legally separate and independent entities. DTTL and Deloitte NSE LLP do not provide services to clients. Please see [www.deloitte.com/about](http://www.deloitte.com/about) to learn more about our global network of member firms.

Registrert i Foretaksregisteret  
Medlemmer av Den norske Revisorforening  
Organisasjonsnummer: 980 211 282

Deloitte Norway conducts business through two legally separate and independent limited liability companies; Deloitte AS, providing audit, consulting, financial advisory and risk management services, and Deloitte Advokatfirma AS, providing tax and legal services.



## Deloitte.

Uavhengig revisors beretning  
Brødrene Klovnings Rederi AS

eller samlet med rimelighet kan forventes å påvirke de økonomiske beslutningene som brukerne foretar på grunnlag av årsregnskapet.

Som del av en revisjon i samsvar med ISA-ene, utøver vi profesjonelt skjønn og utviser profesjonell skepsis gjennom hele revisjonen. I tillegg:

- identifiserer og vurderer vi risikoen for vesentlig feilinformasjon i årsregnskapet, enten det skyldes misligheter eller utilsiktede feil. Vi utformer og gjennomfører revisjonshandlinger for å håndtere slike risikoer, og innhenter revisjonsbevis som er tilstrekkelig og hensiktsmessig som grunnlag for vår konklusjon. Risikoen for at vesentlig feilinformasjon som følge av misligheter ikke blir avdekket, er høyere enn for feilinformasjon som skyldes utilsiktede feil, siden misligheter kan innebære samarbeid, forfalskning, bevisste utelatelser, uriktige fremstillinger eller overstyring av internkontroll.
- opparbeider vi oss en forståelse av intern kontroll som er relevant for revisjonen, for å utforme revisjonshandlinger som er hensiktsmessige etter omstendighetene, men ikke for å gi uttrykk for en mening om effektiviteten av selskapets og konsernets interne kontroll.
- evaluerer vi om de anvendte regnskapsprinsippene er hensiktsmessige og om regnskapsestimaterne og tilhørende noteopplysninger utarbeidet av ledelsen er rimelige.
- konkluderer vi på om ledelsens bruk av fortsatt drift-forutsetningen er hensiktsmessig, og, basert på innhentede revisjonsbevis, hvorvidt det foreligger vesentlig usikkerhet knyttet til hendelser eller forhold som kan skape tvil av betydning om selskapets og konsernets evne til fortsatt drift. Dersom vi konkluderer med at det eksisterer vesentlig usikkerhet, kreves det at vi i revisjonsberetningen henleder oppmerksomheten på tilleggsopplysningene i årsregnskapet, eller, dersom slike tilleggsopplysninger ikke er tilstrekkelige, at vi modifiserer vår konklusjon. Våre konklusjoner er basert på revisjonsbevis innhentet frem til datoen for revisjonsberetningen. Etterfølgende hendelser eller forhold kan imidlertid medføre at selskapet og konsernet ikke kan fortsette driften.
- evaluerer vi den samlede presentasjonen, strukturen og innholdet i årsregnskapet, inkludert tilleggsopplysningene, og hvorvidt årsregnskapet gir uttrykk for de underliggende transaksjonene og hendelsene på en måte som gir et rettviseende bilde.
- innhenter vi tilstrekkelig og hensiktsmessig revisjonsbevis vedrørende den finansielle informasjonen til enhetene eller forretningsområdene i konsernet for å kunne gi uttrykk for en mening om konsernregnskapet. Vi er ansvarlige for å lede, følge opp og gjennomføre konsernrevisjonen. Vi har eneansvar for vår konklusjon om konsernregnskapet.

Vi kommuniserer med styret blant annet om det planlagte innholdet i og tidspunkt for revisjonsarbeidet og eventuelle vesentlige funn i revisjonen, herunder vesentlige svakheter i intern kontroll som vi avdekker gjennom revisjonen.

Haugesund, 14. mai 2025  
Deloitte AS

Knut Terje Fagerland  
statsautorisert revisor