



ÅRSREGNSKAPET FOR REGNSKAPSÅRET 2021 - GENERELL INFORMASJON

Enheten

Organisasjonsnummer: 988 827 800
Organisasjonsform: Aksjeselskap
Foretaksnavn: MARCUSSEN SHIPPING AS
Forretningsadresse: Ullern allé 28
0381 OSLO

Regnskapsår

Årsregnskapets periode: 01.01.2021 - 31.12.2021

Konsern

Morselskap i konsern: Nei

Regnskapsregler

Regler for små foretak benyttet: Ja
Benyttet ved utarbeidelsen av årsregnskapet til selskapet: Regnskapslovens alminnelige regler

Årsregnskapet fastsatt av kompetent organ

Bekreftet av representant for selskapet: KUNST & KULTUR REGNSKAP AS

Dato for fastsettelse av årsregnskapet: 24.03.2022

Grunnlag for avgivelse

År 2021: Årsregnskapet er elektronisk innlevert
År 2020: Tall er hentet fra elektronisk innlevert årsregnskap fra 2021

Det er ikke krav til at årsregnskapet m.v. som sendes til Regnskapsregisteret er undertegnet. Kontrollen på at dette er utført ligger hos revisor/enhetens øverste organ. Sikkerheten ivaretas ved at innsender har rolle/rettighet for innsending av årsregnskapet via Altinn, og ved at det bekreftes at årsregnskapet er fastsatt av kompetent organ.

Brønnøysundregistrene, 28.06.2023



Brønnøysundregistrene

Brønnøysundregistrene Årsregnskap regnskapsåret 2021 for 988827800

Postadresse: 8910 Brønnøysund

Telefoner: Opplysningstelefonen 75 00 75 00 Telefaks 75 00 75 05

E-post: firmapost@brreg.no Internett: www.brreg.no

Organisasjonsnummer: 974 760 673



Resultatregnskap

Beløp i: NOK	Note	2021	2020
RESULTATREGNSKAP			
Kostnader			
Lønnskostnad	1		
Annen driftskostnad		85 547	87 424
Sum kostnader		85 547	87 424
Driftsresultat		-85 547	-87 424
Finansinntekter og finanskostnader			
Annen renteinntekt		12 500	357
Annen finansinntekt		3 000 000	1 400 000
Sum finansinntekter		3 012 500	1 400 357
Netto finans		3 012 500	1 400 357
Ordinært resultat før skattekostnad		2 926 953	1 312 933
Skattekostnad på ordinært resultat	2		
Ordinært resultat etter skattekostnad		2 926 953	1 312 933
Årsresultat		2 926 953	1 312 933
Årsresultat etter minoritetsinteresser		2 926 953	1 312 933
Totalresultat		2 926 953	1 312 933
Overføringer og disponeringer			
Ordinært utbytte		3 000 000	790 000
Avsatt til annen egenkapital		-73 047	522 933
Sum overføringer og disponeringer		2 926 953	1 312 933



Balanse

Beløp i: NOK	Note	2021	2020
BALANSE - EIENDELER			
Anleggsmidler			
Immaterielle eiendeler			
Utsatt skattefordel	2		
Finansielle anleggsmidler			
Investeringer i tilknyttet selskap	5	765 117	120 212
Investeringer i aksjer og andeler	5	2 332 683	722 161
Andre langsiktige fordringer	5		500 000
Sum finansielle anleggsmidler		3 097 800	1 342 373
Sum anleggsmidler		3 097 800	1 342 373
Omløpsmidler			
Varer			
Fordringer			
Andre kortsiktige fordringer			747 369
Sum fordringer			747 369
Bankinnskudd, kontanter og lignende			
Bankinnskudd, kontanter o.l.		3 644 336	2 441 088
Sum bankinnskudd, kontanter og lignende		3 644 336	2 441 088
Sum omløpsmidler		3 644 336	3 188 457
SUM EIENDELER		6 742 136	4 530 830
BALANSE - EGENKAPITAL OG GJELD			
Egenkapital			
Innskutt egenkapital			
Aksjekapital	3, 4	110 000	110 000
Beholdning av egne aksjer	3		
Sum innskutt egenkapital		110 000	110 000



Balanse

Beløp i: NOK	Note	2021	2020
Opptjent egenkapital			
Annen egenkapital	4, 6	3 616 555	3 629 580
Sum opptjent egenkapital		3 616 555	3 629 580
Sum egenkapital		3 726 555	3 739 580
Sum langsiktig gjeld		0	0
Kortsiktig gjeld			
Leverandørgjeld		1 250	1 250
Utbytte		3 000 000	790 000
Annen kortsiktig gjeld		14 331	
Sum kortsiktig gjeld		3 015 581	791 250
Sum gjeld		3 015 581	791 250
SUM EGENKAPITAL OG GJELD		6 742 136	4 530 830



Brønnøysundregistrene

ÅRSREGNSKAP FOR REGNSKAPSÅRET 2021 - GENERELL INFORMASJON

Journalnummer: 2022 328823

Enheten

Organisasjonsnummer: 988 827 800
Organisasjonsform: Aksjeselskap
Foretaksnavn: MARCUSSEN SHIPPING AS
Forretningsadresse: Ullern allé 28
0381 OSLO

Regnskapsår

Årsregnskapets periode: 01.01.2021 - 31.12.2021

Konsern

Morselskap i konsern: Nei

Regnskapsregler

Regler for små foretak benyttet: Ja
Benyttet ved utarbeidelsen av
årsregnskapet til selskapet: Regnskapslovens alminnelige regler

Årsregnskapet fastsatt av kompetent organ

Bekreftet av representant for selskapet: KUNST & KULTUR REGNSKAP AS
Dato for fastsettelse av årsregnskapet: 24.03.2022

Revisjon

Selskapet har besluttet at årsregnskapet
ikke skal revideres: Ja
Årsregnskapet er utarbeidet av ekstern
autorisert regnskapsfører: Ja
Ekstern autorisert regnskapsfører har i
løpet av regnskapsåret bistått ved den
løpende regnskapsføringen eller utført
andre tjenester for selskapet enn å
utarbeide årsregnskapet: Ja

Grunnlag for avgivelse

År 2021: Årsregnskap er elektronisk innlevert.
År 2020: Tall er hentet fra elektronisk innlevert årsregnskap fra 2021.

Det er ikke krav til at årsregnskapet m.v. som sendes til Regnskapsregisteret er undertegnet. Kontrollen på at dette er utført ligger hos revisor/enhetens øverste organ. Sikkerheten ivaretas ved at innsender har rolle/rettighet for innsending av årsregnskapet via Altinn, og ved at det bekreftes at årsregnskapet er fastsatt av kompetent organ.

Brønnøysundregistrene, 23.05.2022

Brønnøysundregistrene
Postadresse: Postboks 900, 8910 Brønnøysund
Telefon: 75 00 75 00
E-post: firmapost@brreg.no Internett: www.brreg.no
Organisasjonsnummer: 974 760 673



Organisasjonsnr: 988 827 800
MARCUSSEN SHIPPING AS

RESULTATREGNSKAP

Beløp i: NOK	Note	2021	2020
RESULTATREGNSKAP			
Kostnader			
Lønnskostnad	1		
Annen driftskostnad		85 547	87 424
Sum kostnader		85 547	87 424
Driftsresultat		-85 547	-87 424
Finansinntekter og finanskostnader			
Annen renteinntekt		12 500	357
Annen finansinntekt		3 000 000	1 400 000
Sum finansinntekter		3 012 500	1 400 357
Netto finans		3 012 500	1 400 357
Ordinært resultat før skattekostnad		2 926 953	1 312 933
Skattekostnad på ordinært resultat	2		
Ordinært resultat etter skattekostnad		2 926 953	1 312 933
Årsresultat		2 926 953	1 312 933
Årsresultat etter minoritetsinteresser		2 926 953	1 312 933
Totalresultat		2 926 953	1 312 933
Overføringer og disponeringer			
Ordinært utbytte		3 000 000	790 000
Avsatt til annen egenkapital		-73 047	522 933
Sum overføringer og disponeringer		2 926 953	1 312 933



Organisasjonsnr: 988 827 800
MARCUSSEN SHIPPING AS

BALANSE

Beløp i: NOK	Note	2021	2020
--------------	------	------	------

BALANSE - EIENDELER

Anleggsmidler

Immaterielle eiendeler

Utsatt skattefordel	2		
---------------------	---	--	--

Finansielle anleggsmidler

Investeringer i tilknyttet selskap	5	765 117	120 212
Investeringer i aksjer og andeler	5	2 332 683	722 161
Andre langsiktige fordringer	5		500 000
Sum finansielle anleggsmidler		3 097 800	1 342 373
Sum anleggsmidler		3 097 800	1 342 373

Omløpsmidler

Varer

Fordringer

Andre kortsiktige fordringer			747 369
Sum fordringer			747 369

Bankinnskudd, kontanter og lignende

Bankinnskudd, kontanter o. l.		3 644 336	2 441 088
Sum bankinnskudd, kontanter og lignende		3 644 336	2 441 088
Sum omløpsmidler		3 644 336	3 188 457
SUM EIENDELER		6 742 136	4 530 830

BALANSE - EGENKAPITAL OG GJELD

Egenkapital

Innskutt egenkapital

Aksjekapital	3, 4	110 000	110 000
Beholdning av egne aksjer	3		
Sum innskutt egenkapital		110 000	110 000

Opptjent egenkapital

Annen egenkapital	4, 6	3 616 555	3 629 580
Sum opptjent egenkapital		3 616 555	3 629 580



Sum egenkapital	3 726 555	3 739 580
Sum langsiktig gjeld	0	0
Kortsiktig gjeld		
Leverandørgjeld	1 250	1 250
Utbytte	3 000 000	790 000
Annen kortsiktig gjeld	14 331	
Sum kortsiktig gjeld	3 015 581	791 250
Sum gjeld	3 015 581	791 250
SUM EGENKAPITAL OG GJELD	6 742 136	4 530 830



Organisasjonsnr: 988 827 800
MARCUSSEN SHIPPING AS

NOTEOPPLYSNINGER - SELSKAP - alle poster oppgitt i hele tall

Note

Antall aksjer og aksjeeiere

Note

Antall årsverk i regnskapsåret

Virksomheten har hatt følgende antall årsverk:
0.00

Omløpsmidler Startdato Sluttdato Endring

Skattemessig fremf.undersk. Startdato Sluttdato Endring

Kortsiktig gjeld Startdato Sluttdato Endring



Årsregnskap 2021

Marcussen Shipping AS

Resultatregnskap
Balanse
Noter til regnskapet



Org.nr.: 988 827 800



RESULTATREGNSKAP

MARCUSSEN SHIPPING AS

DRIFTSINNEKTER OG DRIFTSKOSTNADER	Note	2021	2020
Annen driftskostnad		85 547	87 424
Sum driftskostnader		85 547	87 424
Driftsresultat		-85 547	-87 424
FINANSINNEKTER OG FINANSKOSTNADER			
Annen renteinntekt		12 500	357
Annen finansinntekt		3 000 000	1 400 000
Resultat av finansposter		3 012 500	1 400 357
Ordinært resultat før skattekostnad		2 926 953	1 312 933
Ordinært resultat		2 926 953	1 312 933
Årsresultat		2 926 953	1 312 933
OVERFØRINGER			
Avsatt til utbytte		3 000 000	790 000
Avsatt til annen egenkapital		-73 047	522 933
Sum overføringer		2 926 953	1 312 933



BALANSE

MARCUSSEN SHIPPING AS

EIENDELER	Note	2021	2020
ANLEGGSMIDLER			
VARIGE DRIFTSMIDLER			
FINANSIELLE ANLEGGSMIDLER			
Investeringer i tilknyttet selskap	5	765 117	120 212
Investeringer i aksjer og andeler	5	2 332 683	722 161
Andre langsiktige fordringer	5	0	500 000
Sum finansielle anleggsmidler		3 097 800	1 342 373
Sum anleggsmidler		3 097 800	1 342 373
OMLØPSMIDLER			
Andre kortsiktige fordringer		0	747 369
Sum fordringer		0	747 369
Bankinnskudd, kontanter o.l.		3 644 336	2 441 088
Sum omløpsmidler		3 644 336	3 188 457
Sum eiendeler		6 742 136	4 530 830



BALANSE

MARCUSSEN SHIPPING AS

EGENKAPITAL OG GJELD	Note	2021	2020
EGENKAPITAL			
INNSKUTT EGENKAPITAL			
Aksjekapital	3, 4	110 000	110 000
Sum innskutt egenkapital		110 000	110 000
OPPTJENT EGENKAPITAL			
Annen egenkapital	4, 6	3 616 555	3 629 580
Sum opptjent egenkapital		3 616 555	3 629 580
Sum egenkapital		3 726 555	3 739 580
GJELD			
KORTSIKTIG GJELD			
Utbytte		3 000 000	790 000
Leverandørgjeld		1 250	1 250
Annen kortsiktig gjeld		14 331	0
Sum kortsiktig gjeld		3 015 581	791 250
Sum gjeld		3 015 581	791 250
Sum egenkapital og gjeld		6 742 136	4 530 830

Oslo, 24.03.2022
Styret i Marcussen Shipping AS

John Herman Marcussen
styreleder



Regnskapsprinsipper

Årsregnskapet er satt opp i samsvar med regnskapsloven og NRS 8 - God regnskapsskikk for små foretak.

SKATT

Skattekostnaden i resultatregnskapet omfatter både periodens betalbare skatt og endring i utsatt skatt. Utsatt skatt er beregnet med 22 % på grunnlag av de midlertidige forskjeller som eksisterer mellom regnskapsmessige og skattemessige verdier, samt ligningsmessig underskudd til fremføring ved utgangen av regnskapsåret. Skatteøkende og skattereduserende midlertidige forskjeller som reverserer eller kan reverseres i samme periode er utlignet og nettoført.

KLASSIFISERING OG VURDERING AV OMLØPSMIDLER

Omløpsmidler og kortsiktig gjeld omfatter normalt poster som forfaller til betaling innen ett år etter balansedagen, samt poster som knytter seg til varekretsløpet. Omløpsmidler vurderes til laveste verdi av anskaffelseskost og virkelig verdi.

Note 1 Lønnskostnader

Marcussen Shipping AS har ikke hatt lønns- eller personalkostnader i 2021 og det foreligger heller ingen slike forpliktelser.

Note 2 Skatt

Årets skattekostnad	2021	2020
Resultatført skatt på ordinært resultat:		
Betalbar skatt	0	0
Endring i utsatt skattefordel	0	0
Skattekostnad ordinært resultat	0	0
Skattepliktig inntekt:		
Ordinært resultat før skatt	2 926 953	1 312 933
Permanente forskjeller	-2 873 244	-1 342 356
Anvendelse av fremførbart underskudd	-53 709	0
Skattepliktig inntekt	0	-29 423
Betalbar skatt i balansen:		
Betalbar skatt på årets resultat	0	0
Sum betalbar skatt i balansen	0	0

Skatteeffekten av midlertidige forskjeller og underskudd til fremføring som har gitt opphav til utsatt skatt og utsatte skattefordeler, spesifisert på typer av midlertidige forskjeller

	2021	2020	Endring
Akkumulert fremførbart underskudd	-188 556	-242 266	-53 709
Inngår ikke i beregningen av utsatt skatt	188 556	242 266	53 709
Utsatt skattefordel (22 %)	0	0	0

I henhold til God regnskapsskikk for små foretak balanseføres ikke utsatt skattefordel.



Note 3 Aksjonærer

AKSJEKAPITALEN I MARCUSSEN SHIPPING AS PR. 31.12 BESTÅR AV:

	Antall	Pålydende	Bokført
Ordinære aksjer	100	1 100,0	110 000
Sum	100		110 000

EIERSTRUKTUR

De største aksjonærene i % pr. 31.12 var:

	Ordinære	Eierandel	Stemmeandel
John Herman Marcussen	100	100,0	100,0

AKSJER OG OPSJONER EIET AV MEDLEMMER I STYRET OG DAGLIG LEDER:

Navn	Verv	Ordinære
John Herman Marcussen	styreleder	100
Totalt antall aksjer		100

Note 4 Egenkapital

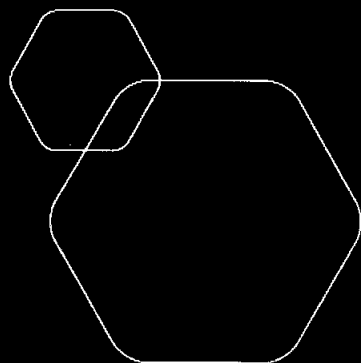
	Aksjekapital	Overkurs	Annen egenkapital	Sum egenkapital
Pr. 31.12.2020	110 000	0	3 629 580	3 739 580
Pr. 01.01.2021	110 000	0	3 629 580	3 739 580
Endringer ført mot EK			60 021	60 021
Årets resultat			2 926 953	2 926 953
Utbytte			-3 000 000	-3 000 000
Pr. 31.12.2021	110 000	0	3 616 554	3 726 554

Note 5 Langsiktige verdipapirer

	Anskaffelses kost	Balanseført verdi
Anleggsmidler	3 097 799	3 097 979

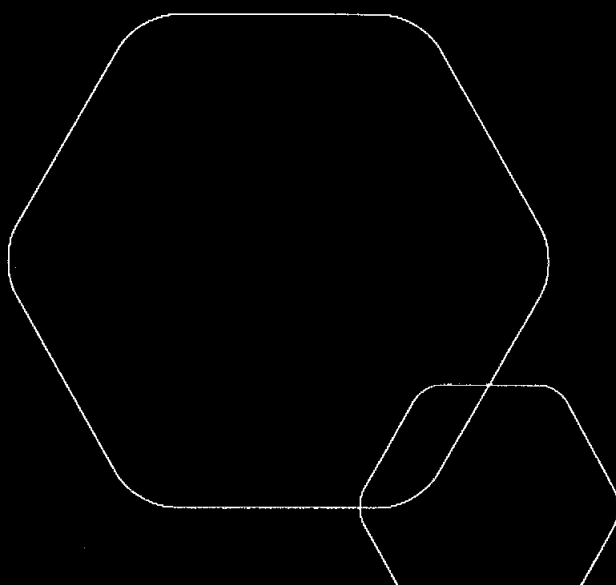
Note 6 Fortsatt drift

Resultatet for 2021 viser et overskudd på kr. 2 926 953 etter skatt, mot kr. 1 312 933 i 2020. Soliditeten og likviditeten er fortsatt god og det er ikke noe som indikerer at driften ikke kan fortsette. I årene som kommer. Styret vurderer at forutsetningene for fortsatt drift er til stede og legger det til grunn for sin virksomhet.



Årsregnskap 2021
Marcussen Shipping AS

Resultatregnskap
Balanse
Noter til regnskapet



Org.nr.: 988 827 800



RESULTATREGNSKAP

MARCUSSEN SHIPPING AS

DRIFTSINNEKTER OG DRIFTSKOSTNADER	Note	2021	2020
Annen driftskostnad		85 547	87 424
Sum driftskostnader		85 547	87 424
Driftsresultat		-85 547	-87 424
FINANSINNEKTER OG FINANSKOSTNADER			
Annen renteinntekt		12 500	357
Annen finansinntekt		3 000 000	1 400 000
Resultat av finansposter		3 012 500	1 400 357
Ordinært resultat før skattekostnad		2 926 953	1 312 933
Ordinært resultat		2 926 953	1 312 933
Årsresultat		2 926 953	1 312 933
OVERFØRINGER			
Avsatt til utbytte		3 000 000	790 000
Avsatt til annen egenkapital		-73 047	522 933
Sum overføringer		2 926 953	1 312 933



BALANSE

MARCUSSEN SHIPPING AS

EIENDELER	Note	2021	2020
ANLEGGSMIDLER			
VARIGE DRIFTSMIDLER			
FINANSIELLE ANLEGGSMIDLER			
Investeringer i tilknyttet selskap	5	765 117	120 212
Investeringer i aksjer og andeler	5	2 332 683	722 161
Andre langsiktige fordringer	5	0	500 000
Sum finansielle anleggsmidler		3 097 800	1 342 373
Sum anleggsmidler		3 097 800	1 342 373
OMLØPSMIDLER			
Andre kortsiktige fordringer		0	747 369
Sum fordringer		0	747 369
Bankinnskudd, kontanter o.l.		3 644 336	2 441 088
Sum omløpsmidler		3 644 336	3 188 457
Sum eiendeler		6 742 136	4 530 830




BALANSE

MARCUSSEN SHIPPING AS

EGENKAPITAL OG GJELD	Note	2021	2020
EGENKAPITAL			
INNSKUTT EGENKAPITAL			
Aksjekapital	3, 4	110 000	110 000
Sum innskutt egenkapital		110 000	110 000
OPPTJENT EGENKAPITAL			
Annen egenkapital	4, 6	3 616 555	3 629 580
Sum opptjent egenkapital		3 616 555	3 629 580
Sum egenkapital		3 726 555	3 739 580
GJELD			
KORTSIKTIG GJELD			
Utbytte		3 000 000	790 000
Leverandørgjeld		1 250	1 250
Annen kortsiktig gjeld		14 331	0
Sum kortsiktig gjeld		3 015 581	791 250
Sum gjeld		3 015 581	791 250
Sum egenkapital og gjeld		6 742 136	4 530 830

Oslo, 24.03.2022
Styret i Marcussen Shipping AS



John Herman Marcussen
styreleder



Regnskapsprinsipper

Årsregnskapet er satt opp i samsvar med regnskapsloven og NRS 8 - God regnskapsskikk for små foretak.

SKATT

Skattekostnaden i resultatregnskapet omfatter både periodens betalbare skatt og endring i utsatt skatt. Utsatt skatt er beregnet med 22 % på grunnlag av de midlertidige forskjeller som eksisterer mellom regnskapsmessige og skattemessige verdier, samt ligningsmessig underskudd til fremføring ved utgangen av regnskapsåret. Skatteøkende og skattereduserende midlertidige forskjeller som reverserer eller kan reverseres i samme periode er utlignet og nettoført.

KLASSIFISERING OG VURDERING AV OMLØPSMIDLER

Omløpsmidler og kortsiktig gjeld omfatter normalt poster som forfaller til betaling innen ett år etter balansedagen, samt poster som knytter seg til varekretsløpet. Omløpsmidler vurderes til laveste verdi av anskaffelseskost og virkelig verdi.

Note 1 Lønnskostnader

Marcussen Shipping AS har ikke hatt lønns- eller personalkostnader i 2021 og det foreligger heller ingen slike forpliktelser.

Note 2 Skatt

Årets skattekostnad	2021	2020
Resultatført skatt på ordinært resultat:		
Betalbar skatt	0	0
Endring i utsatt skattefordel	0	0
Skattekostnad ordinært resultat	0	0
Skattepliktig inntekt:		
Ordinært resultat før skatt	2 926 953	1 312 933
Permanente forskjeller	-2 873 244	-1 342 356
Anvendelse av fremførbart underskudd	-53 709	0
Skattepliktig inntekt	0	-29 423
Betalbar skatt i balansen:		
Betalbar skatt på årets resultat	0	0
Sum betalbar skatt i balansen	0	0

Skatteeffekten av midlertidige forskjeller og underskudd til fremføring som har gitt opphav til utsatt skatt og utsatte skattefordeler, spesifisert på typer av midlertidige forskjeller

	2021	2020	Endring
Akkumulert fremførbart underskudd	-188 556	-242 266	-53 709
Inngår ikke i beregningen av utsatt skatt	188 556	242 266	53 709
Utsatt skattefordel (22 %)	0	0	0

I henhold til God regnskapsskikk for små foretak balanseføres ikke utsatt skattefordel.



Note 3 Aksjonærer

AKSJEKAPITALEN I MARCUSSEN SHIPPING AS PR. 31.12 BESTÅR AV:

	Antall	Pålydende	Bokført
Ordinære aksjer	100	1 100,0	110 000
Sum	100		110 000

EIERSTRUKTUR

De største aksjonærene i % pr. 31.12 var:

	Ordinære	Eierandel	Stemmeandel
John Herman Marcussen	100	100,0	100,0

AKSJER OG OPSJONER EIET AV MEDLEMMER I STYRET OG DAGLIG LEDER:

Navn	Verv	Ordinære
John Herman Marcussen	styreleder	100
Totalt antall aksjer		100

Note 4 Egenkapital

	Aksjekapital	Overkurs	Annen egenkapital	Sum egenkapital
Pr. 31.12.2020	110 000	0	3 629 580	3 739 580
Pr. 01.01.2021	110 000	0	3 629 580	3 739 580
Endringer ført mot EK			60 021	60 021
Årets resultat			2 926 953	2 926 953
Utbytte			-3 000 000	-3 000 000
Pr. 31.12.2021	110 000	0	3 616 554	3 726 554

Note 5 Langsiktige verdipapirer

	Anskaffelses kost	Balanseført verdi
Anleggsmidler	3 097 799	3 097 979

Note 6 Fortsatt drift

Resultatet for 2021 viser et overskudd på kr. 2 926 953 etter skatt, mot kr. 1 312 933 i 2020. Soliditeten og likviditeten er fortsatt god og det er ikke noe som indikerer at driften ikke kan fortsette. I årene som kommer. Styret vurderer at forutsetningene for fortsatt drift er til stede og legger det til grunn for sin virksomhet.