



ÅRSREGNSKAPET FOR REGNSKAPSÅRET 2017 - GENERELL INFORMASJON

Enheten

Organisasjonsnummer: 993 165 700
Organisasjonsform: Aksjeselskap
Foretaksnavn: WEST DRILLING PRODUCTS AS
Forretningsadresse: Maskinveien 9
4033 STAVANGER

Regnskapsår

Årsregnskapets periode: 01.01.2017 - 31.12.2017

Konsern

Morselskap i konsern: Nei

Regnskapsregler

Regler for små foretak benyttet: Ja
Benyttet ved utarbeidelsen av årsregnskapet til selskapet: Regnskapslovens alminnelige regler

Årsregnskapet fastsatt av kompetent organ

Bekreftet av representant for selskapet: Erga Revisjon as
Dato for fastsettelse av årsregnskapet: 13.06.2018

Grunnlag for avgivelse

År 2017: Årsregnskapet er elektronisk innlevert
År 2016: Tall er hentet fra elektronisk innlevert årsregnskap fra 2017

Det er ikke krav til at årsregnskapet m.v. som sendes til Regnskapsregisteret er undertegnet. Kontrollen på at dette er utført ligger hos revisor/enhetens øverste organ. Sikkerheten ivaretas ved at innsender har rolle/rettighet for innsending av årsregnskapet via Altinn, og ved at det bekreftes at årsregnskapet er fastsatt av kompetent organ.

Brønnøysundregistrene, 05.11.2020



Resultatregnskap

Beløp i: NOK	Note	2017	2016
RESULTATREGNSKAP			
Inntekter			
Salgsinntekt	5	40 626 496	32 721 531
Annen driftsinntekt	5	6 453 922	5 702 625
Sum inntekter		47 080 418	38 424 156
Kostnader			
Varekostnad	3, 5	36 849 615	27 065 309
Lønnskostnad	2	3 538 180	2 923 845
Avskrivning på varige driftsmidler og immaterielle eiendeler	5	3 385 970	3 328 736
Annen driftskostnad	2, 5	1 627 941	-910 241
Sum kostnader		45 401 706	32 407 650
Driftsresultat		1 678 712	6 016 506
Finansinntekter og finanskostnader			
Annen renteinntekt		65 168	14 705
Annen finansinntekt		520 946	-3 624
Sum finansinntekter		586 114	11 081
Rentekostnad til foretak i samme konsern	3	115 375	477 426
Annen rentekostnad		551	2 569
Annen finanskostnad		3 961 940	507 103
Sum finanskostnader		4 077 866	987 098
Netto finans		-3 491 752	-976 017
Ordinært resultat før skattekostnad		-1 813 040	5 040 490
Ordinært resultat etter skattekostnad		-1 813 040	5 040 490
Årsresultat		-1 813 040	5 040 490
Årsresultat etter minoritetsinteresser		-1 813 040	5 040 490
Totalresultat		-1 813 040	5 040 490



Resultatregnskap

Beløp i: NOK	Note	2017	2016
Overføringer og disponeringer			
Overføringer til/fra annen egenkapital	7	-1 813 040	5 040 490
Sum overføringer og disponeringer		-1 813 040	5 040 490



Balanse

Beløp i: NOK	Note	2017	2016
BALANSE - EIENDELER			
Anleggsmidler			
Immaterielle eiendeler			
Forskning og utvikling	5		
Konsesjoner, patenter, lisenser, varemerker og lignende rettigheter	5		
Varige driftsmidler			
Maskiner og anlegg		28 116 906	26 400 000
Driftsløsøre, inventar, verktøy, kontormaskiner og lignende	5	193 449	82 899
Sum varige driftsmidler		28 310 355	26 482 899
Sum anleggsmidler		28 310 355	26 482 899
Omløpsmidler			
Varer			
Fordringer			
Kundefordringer		63 306 872	24 083 064
Andre fordringer		7 579 031	17 141 903
Sum fordringer		70 885 903	41 224 967
Bankinnskudd, kontanter og lignende			
Bankinnskudd, kontanter og lignende	4	2 348 203	2 416 973
Sum bankinnskudd, kontanter og lignende		2 348 203	2 416 973
Sum omløpsmidler		73 234 106	43 641 940
SUM EIENDELER		101 544 461	70 124 839
BALANSE - EGENKAPITAL OG GJELD			
Egenkapital			
Innskutt egenkapital			
Selskapskapital	7, 8	677 250	677 250



Balanse

Beløp i: NOK	Note	2017	2016
Overkurs	7	15 688 250	15 688 250
Sum innskutt egenkapital		16 365 500	16 365 500
Opptjent egenkapital			
Annen egenkapital	7	3 090 682	4 903 722
Udekket tap			2
Sum opptjent egenkapital		3 090 682	4 903 720
Sum egenkapital		19 456 182	21 269 220
Gjeld			
Langsiktig gjeld			
Annen langsiktig gjeld			
Øvrig langsiktig gjeld	9	17 100 000	21 350 000
Sum annen langsiktig gjeld		17 100 000	21 350 000
Sum langsiktig gjeld		17 100 000	21 350 000
Kortsiktig gjeld			
Leverandørgjeld		20 309 429	17 458 589
Betalbar skatt	6	-5 000 000	-4 000 000
Skyldige offentlige avgifter		258 987	681 456
Annen kortsiktig gjeld	3	49 419 863	13 365 574
Sum kortsiktig gjeld		64 988 279	27 505 619
Sum gjeld		82 088 279	48 855 619
SUM EGENKAPITAL OG GJELD		101 544 461	70 124 839



West Drilling Products AS

Årsregnskap for 2017



West Drilling Products AS

Resultatregnskap

	Note	2017	2016
Driftsinntekt			
Salgsinntekt		40 626 496	32 721 531
Offentlige tilskudd	5	6 453 922	5 702 625
Sum driftsinntekt		47 080 418	38 424 156
Driftskostnad			
Varekostnad	3, 5	36 849 615	27 065 309
Lønnskostnad	2	3 538 180	2 923 845
Avskrivning	5	3 385 970	3 328 736
Annen driftskostnad	2, 5	1 627 941	-910 241
Sum driftskostnad		45 401 707	32 407 650
Driftsresultat		1 678 711	6 016 506
Finansinntekt og finanskostnad			
Renteinntekt		65 168	14 705
Annen finansinntekt		520 949	-3 624
Rentekostnad til foretak i samme konsern	3	-115 375	-477 426
Annen rentekostnad		-551	-2 569
Annen finanskostnad		-3 961 940	-507 103
Netto finansposter		-3 491 749	-976 017
Ordinært resultat før skattekostnad		-1 813 037	5 040 490
Skattekostnad på ordinært resultat	6	0	0
Årsresultat		-1 813 037	5 040 490
Overføringer			
Overført annen egenkapital	7	-1 813 037	5 040 490
Sum overført		-1 813 037	5 040 490



West Drilling Products AS

Balanse pr. 31.12

	Note	2017	2016
Anleggsmidler			
Immaterielle eiendeler			
Forskning og utvikling	5	0	0
Patenter	5	0	0
Sum immaterielle eiendeler		0	0
Varige driftsmidler			
Rigg	5	28 116 906	26 400 000
Driftsløsøre	5	193 449	82 899
Sum varige driftsmidler		28 310 355	26 482 899
Sum anleggsmidler		28 310 355	26 482 899
Omløpsmidler			
Fordringer			
Kundefordringer		63 306 872	24 083 064
Andre fordringer		7 579 031	17 141 903
Sum fordringer		70 885 903	41 224 967
Bankinnskudd, kontanter og lignende	4	2 348 203	2 416 973
Sum omløpsmidler		73 234 106	43 641 940
Sum eiendeler		101 544 461	70 124 839



West Drilling Products AS


Balanse pr. 31.12


	Note	2017	2016
Egenkapital			
Innskutt egenkapital			
Aksjekapital	7, 8	681 750	681 750
Egne aksjer	7	-4 500	-4 500
Overkurs	7	15 688 250	15 688 250
Sum innskutt egenkapital		16 365 500	16 365 500
Opptjent egenkapital			
Annen egenkapital	7	3 090 682	4 903 720
Sum opptjent egenkapital		3 090 682	4 903 720
Sum egenkapital		19 456 182	21 269 220
Gjeld			
Langsiktig gjeld			
Annen langsiktig gjeld	9	17 100 000	18 000 000
Ansvarlig lån		0	3 350 000
Sum langsiktig gjeld		17 100 000	21 350 000
Kortsiktig gjeld			
Leverandørgjeld		20 309 429	17 458 589
Betalbar skatt	6	-5 000 000	-4 000 000
Skyldige offentlige avgifter		258 987	681 456
Annen kortsiktig gjeld	3	49 419 863	13 365 574
Sum kortsiktig gjeld		64 988 279	27 505 619
Sum gjeld		82 088 279	48 855 619
Sum egenkapital og gjeld		101 544 461	70 124 839

31. desember 2017

13. juni 2018


Håkon Tranberg
Styrets leder


Arne Torsvoll
Styremedlem


Odd B. Skjærseth
Styremedlem



West Drilling Products AS

Noter til regnskapet for 2017

Note 1 - Regnskapsprinsipper

Årsregnskapet er satt opp i samsvar med regnskapslovens bestemmelser og god regnskapsskikk for små foretak i Norge.

Inntekts- og kostnadsforingstidspunkt (sammenstilling)

Inntekt resultatføres som hovedregel når den er oppjent. Utgifter sammenstilles med og kostnadsføres samtidig med de inntekter utgiftene kan henføres til. Utgifter som ikke kan henføres direkte til inntekter, kostnadsføres når de påløper.

Eiendeler og gjeld

Eiendeler/gjeld som knytter seg til varekretsløpet og poster som forfaller til betaling innen ett år etter balansedagen, er klassifisert som omløpsmidler/kortsiktig gjeld. Vurdering av omløpsmidler/kortsiktig gjeld skjer til laveste/høyeste verdi av anskaffelseskost og virkelig verdi. Virkelig verdi er definert som antatt fremtidig salgspris redusert med forventede salgskostnader. Andre eiendeler er klassifisert som anleggsmidler. Vurdering av anleggsmidler skjer til anskaffelseskost. Anleggsmidler som forringes avskrives. Dersom det finner sted en verdiendring som ikke er forbigående, foretas en nedskrivning av anleggsmidlet. Tilsvarende prinsipper legges normalt til grunn for gjeldsposter.

Varige driftsmidler

Varige driftsmidler føres i balansen til anskaffelseskost, fratrukket akkumulerte avskrivninger. Ordinære avskrivninger er beregnet lineært over driftsmidlenes økonomiske levetid med utgangspunkt i historisk kostpris.

Forskning og utvikling

Utgifter til utvikling balanseføres i den grad det kan identifiseres en fremtidig økonomisk fordel knyttet til utvikling av en identifiserbar immateriell eiendel og utgiftene kan måles pålitelig. I motsatt fall kostnadsføres slike utgifter fortløpende. Balansført utvikling avskrives lineært over økonomisk levetid. Utgifter til forskning kostnadsføres løpende.

Fordringer

Fordringer er oppført til pålydende med fradrag for forventede tap.

Skatt

Skattekostnaden i resultatregnskapet omfatter både periodens betalbare skatt og endring i utsatt skatt / utsatt skattefordel. Utsatt skatt / utsatt skattefordel er beregnet med 23 % på grunnlag av de midlertidige forskjeller som eksisterer mellom regnskapsmessige og skattemessige verdier, samt ligningsmessig underskudd til fremføring ved utgangen av regnskapsåret. Skattekøkende og skattereduserende midlertidige forskjeller som reverserer eller kan reversere i samme periode er utlignet og nettoført.



West Drilling Products AS

Note 2 Lønnskostnader / Antall ansatte / Godtgjørelser / Lån til ansatte

Lønnskostnader	2017	2016
Lønninger	2 391 818	2 600 039
Folketrygdavgift	372 864	394 442
Pensjonskostnader	165 715	114 377
Andre personalkostnader	607 783	-185 012
Lønnskostnader	<u>3 538 180</u>	<u>2 923 845</u>
Antall årsverk	3,0	3,5

Daglig leder

Det er ikke utbetalt lønn eller annen godtgjørelse til daglig leder i 2017.

Styrehonorer

Det er i 2017 ikke utbetalt styrehonorer. Det er for utbetalt kr 518 702,- til styreleder som godtgjørelse utover ordinært styrearbeid.

Obligatorisk tjenestepensjon

Selskapet er omfattet av ordningen med obligatorisk tjenestepensjon. Det er betalt premie til denne ordningen med kr 165 715.

Revisor

Revisjonshonorar er kostnadsført med kr 40 850 eks. mva. I tillegg kommer honorar for bistand i forbindelse med utarbeidelse av årsregnskap og ligningspapirer og annen bistand med kr 6 600 eks. mva.

Note 3 Mellomværende med selskap i samme konsern

Langsiktig gjeld	2017	2016
Langsiktig gjeld til Well system Technology AS	0	3 350 000
Sum langsiktig gjeld	<u>0</u>	<u>3 350 000</u>
Kortsiktig gjeld	2017	2016
Kortsiktig gjeld Well System Technology AS	0	111 199
Kortsiktig gjeld West Production Technology AS	5 225 500	5 108 000
Sum kortsiktig gjeld	<u>5 225 500</u>	<u>5 219 199</u>

Renter på mellomværende med selskap i samme konsern er beregnet med en rentesats på 2 %.

Selskapet har i 2017 kostnadsført konsulentbistand, samt andre utgifter fra morselskapet Well System Technology AS på til sammen kr 7 236 112. Dette inkluderer administrasjonshonorar og utgifter til fellestjenester og leie av lokaler.

I tillegg har selskapet i 2017 kostnadsført kr 18 087 714 i konsulentbistand fra andre konsernselskaper.



West Drilling Products AS

Note 4 Bankinnskudd

Av innestående i bank pr. 31.12.17 er kr 128 576 bundne skattetreksmidler.

Note 5 Varige driftsmidler og immaterielle eiendeler

	Rigg	Driftsløsøre	Forskning og utvikling	Patenter	Sum
Anskaffelseskost pr. 01.01.	33 000 000	601 266	2 997 328	640 000	37 238 594
Tilgang	5 016 906	196 520	0	0	5 213 426
Skattefunn		0	0	0	0
Offentlig tilskudd		0	0	0	0
Anskaffelseskost pr. 31.12.	38 016 906	797 786	2 997 328	640 000	42 452 020
Akk. avskrivninger pr. 01.01.	6 600 000	518 367	2 997 328	640 000	10 755 695
Årets avskrivninger	3 300 000	85 970	0	0	3 385 970
Avgang	0	0	0	0	0
Akk. avskrivninger pr. 31.12.	9 900 000	604 337	2 997 328	640 000	14 141 665
Bokført verdi pr. 31.12.	28 116 906	193 449	0	0	28 310 355

Økonomisk levetid
Avskrivningsplan

3 år
Lineær

5 år
Lineær

5 år
Lineær

Selskapet har under utvikling en teknologi, CRM Technology AS, til bruk for olje- og gassindustrien. Påløpte forsknings- og utviklingskostnader i 2017 er i sin helhet kostnadsført. Mottatt tilskudd fra Norges Forskningsråd på kr 7 853 922 er inntektsført som offentlig tilskudd, og forventet refusjon etter Skattefunn-ordningen på kr 5 000 000 er ført som reduksjon i kostnadsførte forsknings- og utviklingskostnader.



West Drilling Products AS

Note 6 Skatt

Årets skattekostnad fremkommer slik:	2017	2016
Betalbar skatt på årets resultat	0	0
Endring utsatt skatt	0	0
Årets totale skattekostnad	0	0
Betalbar skatt fremkommer slik:	2017	2016
Ordinært resultat før skattekostnad	-1 813 037	5 040 490
Permanente forskjeller	-9 331	-9 711
Skattefunn	-5 000 000	-4 000 000
Endring midlertidige forskjeller	-839 857	-735 342
Anvendelse av fremførbart underskudd	0	-295 437
Grunnlag betalbar skatt	-7 662 225	0
Betalbar skatt på årets resultat	0	0
Spesifikasjon av grunnlag for utsatt skatt/utsatt skattefordel	2017	2016
Driftsmidler	2 055 082	1 917 592
Underskudd til fremføring	-17 071 075	-9 408 850
Sum grunnlag utsatt skatt/utsatt skattefordel	-15 015 993	-7 491 258
Utsatt skatt (+)/utsatt skattefordel (-), 23 % / 24 %	-3 453 678	-1 797 902

Utsatt skattefordel pr. 31.12. er ikke balanseført.

Note 7 Egenkapital

	Aksjekapital	Egne aksjer	Overkurs	Annen egenkapital	Sum
Egenkapital pr. 01.01.17	681 750	-4 500	15 688 250	4 903 720	21 269 220
Kapitalforhøyelse		0			0
Årsresultat	0	0	0	-1 813 037	-1 813 037
Egenkapital pr. 31.12.17	681 750	-4 500	15 688 250	3 090 682	19 456 182



West Drilling Products AS

Note 8 Aksjekapital og aksjonærinformasjon

Aksjekapitalen i West Drilling Products AS pr. 31.12.17 er på kr 681 750 og består av 134 449 878 A-aksjer à kr 0,005 og 1 900 122 B-aksjer à kr 0,005.

Aksjonærer i selskapet pr. 31.12.17:

Navn	Antall	Antall	Eierandel
	A-aksjer	B-aksjer	
Well System Technology AS	114 004 888	0	83,6 %
Minerals Group AS	16 000 000	0	11,7 %
Selteco AS	4 444 990	0	3,3 %
Finne AS	0	1 000 122	0,7 %
West Drilling Products AS	0	900 000	0,7 %
Sum	134 449 878	1 900 122	100,0 %

Note 9 Pantstillelser

Lån Innovasjon Norge 17 100 000

Sikkerhetsstillelse:
Driftstilbehør 28 310 355

Gjeld som forfaller senere enn 5 år etter balansedagen: 0



ERGA REVISJON AS

281 0077 001

ER
1998

Tlf: +47 02 51 04 00

Faks: +47 51 51 03 11

Jens Zerborgt 87

Busbols 672

N-4033 Strømmer

Org.no: 980 024 679 - nro

Statautorisert revisor

medlem av Den norske Revisorforening

Til generalforsamlingen i West Drilling Products AS

Uavhengig revisors beretning

Uttalelse om revisjonen av årsregnskapet

Konklusjon

Vi har revidert West Drilling Products AS sitt årsregnskap som viser et underskudd på NOK 1 813 037. Årsregnskapet består av balanse per 31. desember 2017, resultatregnskap for regnskapsåret avsluttet per denne datoen og noter til årsregnskapet, herunder et sammendrag av viktige regnskapsprinsipper.

Etter vår mening er det medfølgende årsregnskapet avgitt i samsvar med lov og forskrifter og gir et rettviseende bilde av selskapets finansielle stilling per 31. desember 2017, og av dets resultater og kontantstrømmer for regnskapsåret avsluttet per denne datoen i samsvar med regnskapslovens regler og god regnskapsskikk i Norge.

Grunnlag for konklusjonen

Vi har gjennomført revisjonen i samsvar med lov, forskrift og god revisjonsskikk i Norge, herunder de internasjonale revisjonsstandardene (ISA-ene). Våre oppgaver og plikter i henhold til disse standardene er beskrevet i Revisors oppgaver og plikter ved revisjon av årsregnskapet. Vi er uavhengige av selskapet slik det kreves i lov og forskrift, og har overholdt våre øvrige etiske forpliktelser i samsvar med disse kravene. Etter vår oppfatning er innhentet revisjonsbevis tilstrekkelig og hensiktsmessig som grunnlag for vår konklusjon.

Styrets og daglig leders ansvar for årsregnskapet

Styret og daglig leder (ledelsen) er ansvarlig for å utarbeide årsregnskapet i samsvar med lov og forskrifter, herunder for at det gir et rettviseende bilde i samsvar med regnskapslovens regler og god regnskapsskikk i Norge. Ledelsen er også ansvarlig for slik intern kontroll som den finner nødvendig for å kunne utarbeide et årsregnskap som ikke inneholder vesentlig feilinformasjon, verken som følge av misligheter eller utilsiktede feil.

Ved utarbeidelsen av årsregnskapet må ledelsen ta standpunkt til selskapets evne til fortsatt drift og opplyse om forhold av betydning for fortsatt drift. Forutsetningen om fortsatt drift skal legges til grunn for årsregnskapet så lenge det ikke er sannsynlig at virksomheten vil bli avviklet.

ERGA



ER
1998

Revisors oppgaver og plikter ved revisjonen av årsregnskapet

Vårt mål er å oppnå betryggende sikkerhet for at årsregnskapet til West Drilling Products AS som helhet ikke inneholder vesentlig feilinformasjon, verken som følge av misligheter eller utilsiktede feil, og å avgi en revisjonsberetning som inneholder vår konklusjon. Betryggende sikkerhet er en høy grad av sikkerhet, men ingen garanti for at en revisjon utført i samsvar med lov, forskrift og god revisjonsskikk i Norge, herunder ISA-ene, alltid vil avdekke vesentlig feilinformasjon som eksisterer. Feilinformasjon kan oppstå som følge av misligheter eller utilsiktede feil. Feilinformasjon blir vurdert som vesentlig dersom den enkeltvis eller samlet med rimelighet kan forventes å påvirke økonomiske beslutninger som brukerne foretar basert på årsregnskapet.


For videre beskrivelse av revisorsoppgaver og plikter vises det til <https://revisorforeningen.no/revisjonsberetninger>.

Uttalelse om øvrige lovmessige krav

Konklusjon om registrering og dokumentasjon

Basert på vår revisjon av årsregnskapet som beskrevet ovenfor, og kontrollhandlinger vi har funnet nødvendig i henhold til internasjonal standard for attestasjonsoppdrag (ISAE) 3000 «Attestasjonsoppdrag som ikke er revisjon eller forenklet revisorkontroll av historisk finansiell informasjon», mener vi at ledelsen har oppfylt sin plikt til å sørge for ordentlig og oversiktlig registrering og dokumentasjon av selskapets regnskapsopplysninger i samsvar med lov og god bokføringsskikk i Norge.

Stavanger, 13.juni 2018
Erga Revisjon as


Konrad Skulstad
Statsautorisert revisor