



## ÅRSREGNSKAPET FOR REGNSKAPSÅRET 2021 - GENERELL INFORMASJON

### Enheten

Organisasjonsnummer: 916 808 178  
Organisasjonsform: Aksjeselskap  
Foretaksnavn: TOPAAS OG HAUG AS  
ENTREPRENØRFORRETNING  
Forretningsadresse: Olav Ingstads vei 11  
1351 RUD

### Regnskapsår

Årsregnskapets periode: 01.01.2021 - 31.12.2021

### Konsern

Morselskap i konsern: Nei

### Regnskapsregler

Regler for små foretak benyttet: Nei  
Benyttet ved utarbeidelsen av årsregnskapet til selskapet: Regnskapslovens alminnelige regler

### Årsregnskapet fastsatt av kompetent organ

Bekreftet av representant for selskapet: Borge Revisjon AS  
Dato for fastsettelse av årsregnskapet: 14.06.2022

### Grunnlag for avgivelse

År 2021: Årsregnskapet er elektronisk innlevert  
År 2020: Tall er hentet fra elektronisk innlevert årsregnskap fra 2021

*Det er ikke krav til at årsregnskapet m.v. som sendes til Regnskapsregisteret er undertegnet. Kontrollen på at dette er utført ligger hos revisor/enhetens øverste organ. Sikkerheten ivaretas ved at innsender har rolle/rettighet for innsending av årsregnskapet via Altinn, og ved at det bekreftes at årsregnskapet er fastsatt av kompetent organ.*

Brønnøysundregistrene, 13.07.2023



## Resultatregnskap

Beløp i: NOK	Note	2021	2020
<b>RESULTATREGNSKAP</b>			
<b>Inntekter</b>			
Salgsinntekt		101 525 478	116 390 404
Annen driftsinntekt		2 994 342	43 295
<b>Sum inntekter</b>		<b>104 519 820</b>	<b>116 433 699</b>
<b>Kostnader</b>			
Varekostnad		55 740 891	60 352 455
Lønnskostnad	7, 9	32 746 434	38 354 422
Avskrivning av driftsmidler	1	5 074 597	5 573 705
Annen driftskostnad	9	6 344 038	5 605 129
<b>Sum kostnader</b>		<b>99 905 960</b>	<b>109 885 711</b>
<b>Driftsresultat</b>		<b>4 613 860</b>	<b>6 547 989</b>
<b>Finansinntekter og finanskostnader</b>			
Annen renteinntekt		76 089	54 778
Annen finansinntekt		50	5
<b>Sum finansinntekter</b>		<b>76 139</b>	<b>54 783</b>
Annen rentekostnad		860 973	1 164 374
Annen finanskostnad		54	11
<b>Sum finanskostnader</b>		<b>861 027</b>	<b>1 164 386</b>
<b>Netto finans</b>		<b>-784 888</b>	<b>-1 109 603</b>
<b>Ordinært resultat før skattekostnad</b>		<b>3 828 972</b>	<b>5 438 386</b>
Skattekostnad på ordinært resultat	8	840 527	685 360
<b>Ordinært resultat etter skattekostnad</b>		<b>2 988 445</b>	<b>4 753 026</b>
<b>Årsresultat</b>		<b>2 988 445</b>	<b>4 753 026</b>
<b>Årsresultat etter minoritetsinteresser</b>		<b>2 988 445</b>	<b>4 753 026</b>
<b>Totalresultat</b>		<b>2 988 445</b>	<b>4 753 026</b>



## Resultatregnskap

<b>Beløp i: NOK</b>	<b>Note</b>	<b>2021</b>	<b>2020</b>
<b>Overføringer og disponeringer</b>			
Tilleggsutbytte		1 000 000	
Avsatt til annen egenkapital		1 988 445	4 753 026
<b>Sum overføringer og disponeringer</b>	<b>10</b>	<b>2 988 445</b>	<b>4 753 026</b>



## Balanse

Beløp i: NOK	Note	2021	2020
<b>BALANSE - EIENDELER</b>			
<b>Anleggsmidler</b>			
<b>Immaterielle eiendeler</b>			
<b>Varige driftsmidler</b>			
Maskiner og anlegg	1, 6	14 240 892	21 050 363
Driftsløsøre, inventar o.a. utstyr	1, 6	1 545 721	1 695 861
<b>Sum varige driftsmidler</b>		<b>15 786 614</b>	<b>22 746 223</b>
<b>Finansielle anleggsmidler</b>			
Andre langsiktige fordringer	1, 3	1 255 000	
<b>Sum finansielle anleggsmidler</b>		<b>1 255 000</b>	
<b>Sum anleggsmidler</b>		<b>17 041 614</b>	<b>22 746 223</b>
<b>Omløpsmidler</b>			
<b>Varer</b>			
<b>Fordringer</b>			
Kundefordringer	2, 6	26 946 778	24 320 849
Andre kortsiktige fordringer		1 256 146	1 356 619
<b>Sum fordringer</b>		<b>28 202 924</b>	<b>25 677 468</b>
<b>Bankinnskudd, kontanter og lignende</b>			
Bankinnskudd	4, 6	1 174 599	1 152 472
<b>Sum bankinnskudd, kontanter og lignende</b>		<b>1 174 599</b>	<b>1 152 472</b>
<b>Sum omløpsmidler</b>		<b>29 377 523</b>	<b>26 829 940</b>
<b>SUM EIENDELER</b>		<b>46 419 137</b>	<b>49 576 163</b>

## BALANSE - EGENKAPITAL OG GJELD

### Egenkapital

#### Innskutt egenkapital



## Balanse

<b>Beløp i: NOK</b>	<b>Note</b>	<b>2021</b>	<b>2020</b>
Aksjekapital	5	6 950 000	6 950 000
<b>Sum innskutt egenkapital</b>		<b>6 950 000</b>	<b>6 950 000</b>
<b>Opptjent egenkapital</b>			
Annen egenkapital		8 981 700	6 993 254
<b>Sum opptjent egenkapital</b>		<b>8 981 700</b>	<b>6 993 254</b>
<b>Sum egenkapital</b>	10	<b>15 931 700</b>	<b>13 943 254</b>
<b>Gjeld</b>			
<b>Langsiktig gjeld</b>			
Utsatt skatt	8	1 525 887	685 360
<b>Sum avsetninger for forpliktelser</b>		<b>1 525 887</b>	<b>685 360</b>
<b>Annen langsiktig gjeld</b>			
Gjeld til kredittinstitusjoner	1, 3, 6	7 683 168	12 928 597
Øvrig langsiktig gjeld	3	1 039 092	1 039 092
<b>Sum annen langsiktig gjeld</b>		<b>8 722 260</b>	<b>13 967 690</b>
<b>Sum langsiktig gjeld</b>		<b>10 248 147</b>	<b>14 653 050</b>
<b>Kortsiktig gjeld</b>			
Gjeld til kredittinstitusjoner	4, 6	3 012 378	2 365 223
Leverandørgjeld		8 989 728	10 325 904
Skyldig offentlige avgifter		4 216 538	5 011 258
Utbytte	10	1 000 000	
Annen kortsiktig gjeld		3 020 646	3 277 474
<b>Sum kortsiktig gjeld</b>		<b>20 239 289</b>	<b>20 979 859</b>
<b>Sum gjeld</b>		<b>30 487 437</b>	<b>35 632 909</b>
<b>SUM EGENKAPITAL OG GJELD</b>		<b>46 419 137</b>	<b>49 576 163</b>



## **ÅRSOPPGJØR 2021**

### **Topaas og Haug AS Entreprenørforretning**

Resultatregnskap

Balanse

Noter

Kontantstrømoppstilling

Styrets beretning

Revisjonsberetning



## Resultatregnskap

### Topaas og Haug AS Entreprenørforretning

Driftsinntekter og driftskostnader	Note	2021	2020
Salgsinntekt		101 525 478	116 390 404
Annen driftsinntekt		2 994 342	43 295
<b>Sum driftsinntekter</b>		<b>104 519 820</b>	<b>116 433 699</b>
Varekostnad		55 740 891	60 352 455
Lønnskostnad	7, 9	32 746 434	38 354 422
Avskrivning av driftsmidler	1	5 074 597	5 573 705
Annen driftskostnad	9	6 344 038	5 605 129
<b>Sum driftskostnader</b>		<b>99 905 960</b>	<b>109 885 711</b>
<b>Driftsresultat</b>		<b>4 613 860</b>	<b>6 547 989</b>
<b>Finansinntekter og finanskostnader</b>			
Annen renteinntekt		76 089	54 778
Annen finansinntekt		50	5
Annen rentekostnad		860 973	1 164 374
Annen finanskostnad		54	11
<b>Resultat av finansposter</b>		<b>-784 888</b>	<b>-1 109 603</b>
<b>Ordinært resultat før skattekostnad</b>		<b>3 828 972</b>	<b>5 438 386</b>
Skattekostnad på ordinært resultat	8	840 527	685 360
<b>Ordinært resultat</b>		<b>2 988 445</b>	<b>4 753 026</b>
<b>Årsresultat</b>		<b>2 988 445</b>	<b>4 753 026</b>
<b>Overføringer</b>			
Tilleggsutbytte		1 000 000	0
Avsatt til annen egenkapital		1 988 445	4 753 026
<b>Sum overføringer</b>	<b>10</b>	<b>2 988 445</b>	<b>4 753 026</b>



## Balanse

### Topaas og Haug AS Entreprenørforretning



Eiendeler	Note	2021	2020
<b>Anleggsmidler</b>			
<b>Varige driftsmidler</b>			
Maskiner og anlegg	1, 6	14 240 892	21 050 363
Driftsløsøre, inventar o.a. utstyr	1, 6	<u>1 545 721</u>	<u>1 695 861</u>
<b>Sum varige driftsmidler</b>		<b>15 786 614</b>	<b>22 746 223</b>
<b>Finansielle anleggsmidler</b>			
Andre langsiktige fordringer	1, 3	<u>1 255 000</u>	<u>0</u>
<b>Sum finansielle anleggsmidler</b>		<b>1 255 000</b>	<b>0</b>
<b>Sum anleggsmidler</b>		<b>17 041 614</b>	<b>22 746 223</b>
<b>Omløpsmidler</b>			
<b>Fordringer</b>			
Kundefordringer	2, 6	26 946 778	24 320 849
Andre kortsiktige fordringer		<u>1 256 146</u>	<u>1 356 619</u>
<b>Sum fordringer</b>		<b>28 202 924</b>	<b>25 677 468</b>
Bankinnskudd	4, 6	1 174 599	1 152 472
<b>Sum omløpsmidler</b>		<b>29 377 523</b>	<b>26 829 940</b>
<b>Sum eiendeler</b>		<b>46 419 137</b>	<b>49 576 163</b>

**Balanse****Topaas og Haug AS Entreprenørforretning**

Egenkapital og gjeld	Note	2021	2020
<b>Innskutt egenkapital</b>			
Aksjekapital	5	<u>6 950 000</u>	<u>6 950 000</u>
<b>Sum innskutt egenkapital</b>		<b>6 950 000</b>	<b>6 950 000</b>
<b>Opptjent egenkapital</b>			
Annen egenkapital		<u>8 981 700</u>	<u>6 993 254</u>
<b>Sum opptjent egenkapital</b>		<b>8 981 700</b>	<b>6 993 254</b>
<b>Sum egenkapital</b>	10	<b>15 931 700</b>	<b>13 943 254</b>
<b>Gjeld</b>			
<b>Avsetning for forpliktelser</b>			
Utsatt skatt	8	<u>1 525 887</u>	<u>685 360</u>
<b>Sum avsetning for forpliktelser</b>		<b>1 525 887</b>	<b>685 360</b>
<b>Annen langsiktig gjeld</b>			
Gjeld til kredittinstitusjoner	1, 3, 6	7 683 168	12 928 597
Øvrig langsiktig gjeld	3	<u>1 039 092</u>	<u>1 039 092</u>
<b>Sum annen langsiktig gjeld</b>		<b>8 722 260</b>	<b>13 967 690</b>
<b>Kortsiktig gjeld</b>			
Gjeld til kredittinstitusjoner	4, 6	3 012 378	2 365 223
Leverandørgjeld		8 989 728	10 325 904
Skyldig offentlige avgifter		4 216 538	5 011 258
Utbytte	10	1 000 000	0
Annen kortsiktig gjeld		<u>3 020 646</u>	<u>3 277 474</u>
<b>Sum kortsiktig gjeld</b>		<b>20 239 289</b>	<b>20 979 859</b>
<b>Sum gjeld</b>		<b>30 487 437</b>	<b>35 632 909</b>
<b>Sum egenkapital og gjeld</b>		<b>46 419 137</b>	<b>49 576 163</b>

Rud, 31/5-2022

Styret i Topaas og Haug AS Entreprenørforretning

  
Tore Haug  
styreleder  
Eli Bråthen  
styremedlem/daglig leder  
Gunnar Svertsen  
styremedlem  
Kim Ronald Massey  
styremedlem  
Kristian Haug  
styremedlem



## Topaas og Haug AS Entreprenørforretning

Noter til regnskapet for 2021

### Regnskapsprinsipper

Årsregnskapet er satt opp i samsvar med regnskapsloven og god regnskapsskikk.

#### Salgsinntekter / Anleggskontrakter

Inntektsføring ved salg av varer skjer på leveringstidspunktet. Tjenester inntektsføres etter hvert som de leveres.

Arbeid under utførelse knyttet til fastprisprosjekter med lang tilvirkningstid vurderes etter løpende avregnings metode. Dette innebærer at en forholdsmessig andel av estimert fortjeneste inntektsføres i takt med fremdriften på prosjektet. For prosjekter som antas å gi tap kostnadsføres hele det beregnede tapet umiddelbart.

#### Klassifisering og vurdering av balanseposter

Eiendeler bestemt til varig eie eller bruk er klassifisert som anleggsmidler. Eiendeler som er knyttet til varekretsløpet er klassifisert som omløpsmidler. Fordringer klassifiseres som omløpsmidler hvis de skal tilbakebetales i løpet av ett år etter utbetalingstidspunktet. For gjeld er analoge kriterier lagt til grunn.

Omløpsmidler vurderes til laveste av anskaffelseskost og virkelig verdi. Kortsiktig gjeld balanseføres til nominelt beløp på etableringstidspunktet.

Anleggsmidler vurderes til anskaffelseskost. Varige anleggsmidler som forringes i verdi avskrives lineært over forventet økonomisk levetid. Anleggsmidlene nedskrives til virkelig verdi ved verdifall som ikke forventes å være forbigående. Langsiktig gjeld i norske kroner balanseføres til nominelt beløp på etableringstidspunktet.

#### Varige driftsmidler

Varige driftsmidler balanseføres og avskrives lineært over driftsmidlenes forventede økonomiske levetid dersom de har antatt levetid over 3 år og har en kostpris som overstiger kr 15 000. Vedlikehold av driftsmidler kostnadsføres løpende under driftskostnader. Påkostninger eller forbedringer tillegges driftsmidlets kostpris og avskrives i takt med driftsmidlet. Skillet mellom vedlikehold og påkostning/forbedring regnes i forhold til driftsmidlets stand ved kjøp av driftsmidlet.

Selskapet har leieavtaler som både er klassifisert som finansiell og operasjonell leasing. For finansielle avtaler er eiendeler og forpliktelser balanseført, dvs. at leieavtalen er behandlet som om selskapet har kjøpt en eiendel finansiert ved lån som forrentes og tilbakebetales gjennom betaling av leie. For operasjonelle avtaler er leiebeløpene bokført som driftskostnad. Forskuddsbetalinger balanseføres som forskuddsbetalt kostnad som fordeles over leasingperioden.

#### Varebeholdning

Lager av innkjøpte varer verdsettes til det laveste av anskaffelseskost etter FIFO-prinsippet og virkelig verdi.

#### Fordringer

Kundefordringer og andre fordringer er oppført i balansen til pålydende etter fradrag for avsetning til forventet tap. Avsetning til tap gjøres på grunnlag av individuelle vurderinger av de enkelte fordringene. I tillegg gjøres det for øvrige kundefordringer en uspesifisert avsetning for å dekke antatt tap.

#### Skatt

Skattekostnaden i resultatregnskapet omfatter både periodens betalbare skatt og endring i utsatt skatt. Utsatt skatt er beregnet med 22 % på grunnlag av de midlertidige forskjeller mellom regnskapsmessige og skattemessige verdier, samt eventuelt skattemessig underskudd til fremføring ved utgangen av regnskapsåret. Skatteøkende og skattereduserende midlertidige forskjeller som reverserer eller kan reversere i samme periode er utlignet. Oppføring av utsatt skattefordel på netto skattereduserende midlertidige forskjeller som ikke er utlignet og underskudd til fremføring, er begrunnet med antatt fremtidig inntjening. Utsatt skatt og utsatt skattefordel som kan balanseføres er oppført netto i balansen.



## Topaas og Haug AS Entreprenørforretning

Noter til regnskapet for 2021

### Regnskapsprinsipper (forts.)

#### Kontantstrømoppstilling

Kontantstrømoppstillingen utarbeides etter den indirekte metoden. Kontanter og kontantekvivalenter omfatter kontanter, bankinnskudd og andre kortsiktige, likvide plasseringer som umiddelbart og med uvesentlig kursrisiko kan konverteres til kjente kontantbeløp og med forfallsdato kortere enn tre måneder fra anskaffelsesdato.

### Note 1 Varige driftsmidler

	Maskiner	Leasede maskiner	Driftsløsøre, inventar, mv.	Totalt
Anskaffelseskost 01.01.2021	19 917 639	31 709 283	14 790 424	66 417 346
Tilgang	4 143 952	0	772 601	4 916 553
Avgang	-3 444 354	-8 483 000	-879 800	-12 807 154
Anskaffelseskost 31.12.2021	20 617 237	23 226 283	14 683 225	58 526 745
Akkumulerte avskrivninger 01.01.2021	-17 195 768	-13 356 656	-13 094 563	-43 646 987
Årets avskrivninger	-1 125 987	-3 212 293	-736 318	-5 074 598
Tilbakeført akkumulerte avskrivninger ved avgang	766 408	4 521 668	693 377	5 981 453
Akkumulerte avskrivninger 31.12.2021	-17 555 347	-12 047 281	-13 137 504	-42 740 132
<b>Balanseført verdi 31.12.2021</b>	<b>3 061 890</b>	<b>11 179 002</b>	<b>1 545 721</b>	<b>15 786 614</b>
Årets avskrivninger	1 125 987	3 212 293	736 318	5 074 597
Forventet økonomisk levetid	5 - 10 år	5 - 8 år	3 - 10 år	
Avskrivningsplan	Lineær	Lineær	Lineær	

#### Finansiell leasing

	2021	2020
Balanseført forpliktelse	7 330 681	12 928 597
Operasjonell leasing	2021	2020
Forskuddsbetalt startleie	1 255 000	-

### Note 2 Anleggskontrakter

Balanseførte verdier vedrørende prosjekter under utførelse	2021	2020
Utført, ikke fakturert produksjon	80 969	891 600
Tilbakeholdt betalinger iht. kontrakt (innestående)	2 810 544	2 192 744



## Topaas og Haug AS Entreprenørforretning

Noter til regnskapet for 2021

### Note 3 Fordringer og gjeld

	2021	2020
Fordringer med forfall senere enn ett år	0	0
Langsiktig gjeld med forfall senere enn 5 år	0	0

### Note 4 Bundne midler

Bundne bankinskudd	2021	2020
Skattetrekksmidler	1 174 599	1 152 472
Bevilgede trekkrettigheter	2021	2020
Kassekreditt	8 000 000	8 000 000

### Note 5 Aksjekapital og aksjonærinformasjon

Aksjekapitalen på kr 6 950 000 består av 6 950 aksjer à pålydende kr 1 000. Alle aksjer har like rettigheter.

#### Oversikt over aksjonærer pr. 31.12.:

Navn	Verv	Antall aksjer	Eierandel
Haug Eiendom AS	Eies av styrets leder med familie	1 000	14 %
Tore Haug	Styrets leder	4 441	64 %
Kristian Haug	Styremedlem	503	7 %
Helene Marie Haug		503	7 %
Anne Marte Haug		503	7 %
<b>Totalt</b>		<b>6 950</b>	<b>100 %</b>

### Note 6 Pantstillelser og garantier m.v.

Det er tatt pant i selskapets driftstilbehør, motorvogner/anleggsmaskiner og fordringer pålydende 45 000 000.

Eiendelene er i tillegg stillet som sikkerhet for:	2021	2020
Ubenyttet kassekreditt	4 987 622	5 634 777
Garantiansvar (byggheirgarantier)	11 948 963	10 643 954



## Topaas og Haug AS Entreprenørforretning

Noter til regnskapet for 2021

### Note 7 Pensjoner

Selskapet har en kollektiv innskuddsbasert pensjonsordning som omfatter samtlige ansatte. Pensjonspremie på kr 1 230 302 er kostnadsført som lønnskostnad. Pensjonsordningen tilfredsstiller kravene i lov om obligatorisk tjenestepensjon.

Selskapet har en AFP-ordning tilknyttet LO/NHO. Kostnadsført premie er kr 336 902 og dekker både gammel og ny ordning for AFP. Ordningen er å anse som en ytelsesbasert flerforetaksordning, men regnskapsføres som en innskuddsbasert ordning som følge av at det ikke foreligger pålitelig og tilstrekkelig informasjon til å beregne selskapets proporsjonale andel av pensjonskostnad, pensjonsforpliktelse og pensjonsmidler i ordningen.

### Note 8 Skattekostnad

Beregning av utsatt skatt/utsatt skattefordel (midlertidige forskjeller)	2021	2020
Varige driftsmidler	2 775 599	-504 855
Prosjekter under utførelse	25 328 178	24 262 771
Fordringer	-500 000	-498 732
Balansførte leieavtaler	3 848 321	5 424 032
Netto midlertidige forskjeller	31 452 098	28 683 216
Underskudd til fremføring	-24 516 248	-25 567 941
<b>Grunnlag for utsatt skatt (+) / utsatt skattefordel (-)</b>	<b>6 935 850</b>	<b>3 115 274</b>
22 % utsatt skatt (+) / utsatt skattefordel (-)	1 525 887	685 360
Herav ikke balansført utsatt skattefordel	0	0
<b>Utsatt skatt (+) / utsatt skattefordel (-) i balansen</b>	<b>1 525 887</b>	<b>685 360</b>
<b>Grunnlag for skattekostnad</b>	<b>2021</b>	<b>2020</b>
Regnskapsmessig resultat før skatt	3 828 972	5 438 386
Permanente forskjeller	-8 396	5 548
Endring i midlertidige forskjeller	-2 768 883	-16 179 186
Anvendelse av skattemessig underskudd til fremføring	-1 051 693	0
<b>Skattepliktig inntekt (grunnlag for betalbar skatt)</b>	<b>0</b>	<b>-10 735 252</b>
<b>Fordeling av skattekostnaden</b>	<b>2021</b>	<b>2020</b>
Betalbar skatt (22 % av gr.lag for betalbar skatt i resultatregnskapet)	0	0
For mye (-) / lite (+) avsatt i fjor	0	0
Sum betalbar skatt	0	0
Endring i utsatt skatt	840 527	685 360
<b>Skattekostnad</b>	<b>840 527</b>	<b>685 360</b>



## Topaas og Haug AS Entreprenørforretning

Noter til regnskapet for 2021

### Note 9 Lønnskostnader, antall ansatte, godtgjørelser, lån til ansatte m.v.

Lønnskostnader	2021	2020
Lønninger	26 434 929	31 482 220
Arbeidsgiveravgift	4 170 396	4 531 366
Pensjonskostnader	1 575 270	1 616 054
Annen personalkostnad	565 839	724 782
<b>Sum</b>	<b>32 746 434</b>	<b>38 354 422</b>
Sysselsatte årsverk	42	49

Ytelser til ledende personer	Daglig leder	Styret
Lønn	1 135 309	0
Annen godtgjørelse	88 667	0
Styrehonorar	0	0

Det er ikke gitt lån/sikkerhetsstillelse til daglig leder, styreformann eller andre nærstående parter. Det er ingen enkeltlån/sikkerhetsstillelse som utgjør mer enn 5 % av selskapets egenkapital.

Revisor	2021	2020
Kostnadsført godtgjørelse (eks. mva) til revisor fordeler seg slik :		
Lovpålagt revisjon	131 750	128 750
Teknisk bistand (årsregnskap, skattemelding, m.v.)	23 000	22 500
Annen bistand	9 750	27 750
<b>Sum godtgjørelse til revisor</b>	<b>164 500</b>	<b>179 000</b>

### Note 10 Egenkapital

	Aksje- kapital	Annen egenkapital	Sum
Egenkapital 01.01.2021	6 950 000	6 993 254	13 943 254
Tilleggsutbytte		-1 000 000	-1 000 000
Årets resultat		2 988 445	2 988 445
<b>Egenkapital 31.12.2021</b>	<b>6 950 000</b>	<b>8 981 700</b>	<b>15 931 700</b>

Tilleggsutbytte på kr 1 000 000 ble vedtatt 17.12.2021 og er ikke utbetalt ved årsslutt.



## Kontantstrømoppstilling

### Topaas og Haug AS Entreprenørforretning

	2021	2020
<b>Kontantstrøm fra operasjonelle aktiviteter</b>		
Resultat før skattekostnad	3 828 972	5 438 386
Periodens betalte skatt	0	0
Gevinst/tap ved salg av anleggsmidler	-2 315 630	47 891
Ordinære avskrivninger	1 862 304	1 693 862
Endring i varelager	0	505 000
Endring i kundefordringer	-2 625 929	1 866 953
Endring i leverandørgjeld	-1 336 176	-3 792 215
Endring i andre tidsavgrensingsposter	-2 984 657	-32 658
<b>Netto kontantstrøm fra operasjonelle aktiviteter</b>	<b>-3 571 116</b>	<b>5 727 219</b>
<b>Kontantstrømmer fra investeringsaktiviteter</b>		
Innbetalinger ved salg av varige driftsmidler	5 180 000	417 500
Utbetalinger ved kjøp av varige driftsmidler	-2 586 399	-1 977 278
<b>Netto kontantstrøm fra investeringsaktiviteter</b>	<b>2 593 601</b>	<b>-1 559 778</b>
<b>Kontantstrømmer fra finansieringsaktiviteter</b>		
Innbetalinger ved opptak av ny langsiktig gjeld	394 016	700 000
Innbetalinger ved opptak av ny kortsiktig gjeld	0	0
Utbetalinger ved nedbetaling av langsiktig gjeld	-41 529	0
Utbetaling av utbytte	0	0
Netto endring i kassakreditt	647 155	-4 955 617
<b>Netto kontantstrøm fra finansieringsaktiviteter</b>	<b>999 642</b>	<b>-4 255 617</b>
<b>Netto endring i kontanter og kontantekvivalenter</b>	<b>22 127</b>	<b>-88 176</b>
Beholdning av kontanter og kontantekvivalenter pr 01.01.	1 152 472	1 240 648
Beholdning av kontanter og kontantekvivalenter pr 31.12.	1 174 599	1 152 472





Det er styrets oppfatning at arbeidsmiljøet og den generelle trivsel på arbeidsplassen er bra. Bedriften har i 2021 kontrakt med 2 lærlinger i anleggsmaskinfører- / grunnarbeiderfaget. Det er også gjennomført kurs blant ansatte maskinførere hvilket har gitt 1 fagbrev i maskinførerfaget. I 2021 har en prosjektleder fullført daglig leder skolen og 2 baser / anleggsledere har fullført mellomlederskolen. Begge skoler i regi av MEF.

#### Likestilling

Av selskapets 47 ansatte er 2 kvinner. Det bemerkes at bransjen historisk og rekrutteringsmessig er tydelig mannsdominert, men virksomheten har som målsetting å være en arbeidsplass der det råder full likestilling mellom kjønnene og vi arbeider for å få flere kvinnelige lærlinger inn i anleggsmaskinførerfaget

#### Tiltak for å hindre diskriminering mv.

Selskapet mener at det ikke gjøres forskjell på ansatte, eller ved ansettelse på grunn av etnisitet, nasjonal opprinnelse, hudfarge, språk religion eller livssyn. Selskapet arbeider sammen med NAV for å få de sykmeldte raskest mulig tilbake i full stilling.

#### Ytre miljø


Selskapets virksomhet anses ikke å være belastende for det ytre miljø. Selskapet ivaretar oljerelaterte produkter på eget verksted, og arbeider for en positiv miljøprofil både inne og ute på anleggene. Firmaet arbeider aktivt for sin godkjenning som miljøfyrtårn.

#### Styreansvar

Styreansvarsforsikring er tegnet gjennom If.

Rud, 31 mai 2022

i styret for Topaas og Haug A/S

  
Gunnar Syvøftsen

Styremedlem

  
Eli Bråthen


Daglig leder / styremedlem

  
Kristian Haug

Styremedlem

  
Tore Haug

Styreleder

  
Kim Ronald Massey

Styremedlem



Borge Revisjon AS

Tel: +47 938 75 000  
Bragernes Torg 4, 3017 Drammen  
maris@borgerevisjon.no  
www.borgerevisjon.no  
org.nr. 994 503 235

Til generalforsamlingen i  
Topaas og Haug AS Entreprenørforretning

## UAVHENGIG REVISORS BERETNING

### Konklusjon

Vi har revidert Topaas og Haug AS Entreprenørforretnings årsregnskap som viser et overskudd på kr 2 988 445. Årsregnskapet består av balanse per 31. desember 2021, resultatregnskap og kontantstrømoppstilling for regnskapsåret avsluttet per denne datoen, og noter til årsregnskapet, herunder et sammendrag av viktige regnskapsprinsipper.

Etter vår mening

- oppfyller årsregnskapet gjeldende lovkrav, og
- gir årsregnskapet et rettviseende bilde av selskapets finansielle stilling per 31. desember 2021 og av dets resultat og kontantstrømmer for regnskapsåret avsluttet per denne datoen i samsvar med regnskapslovens regler og god regnskapsskikk i Norge.

### Grunnlag for konklusjonen

Vi har gjennomført revisjonen i samsvar de internasjonale revisjonsstandardene *International Standards on Auditing (ISA-ene)*. Våre oppgaver og plikter i henhold til disse standardene er beskrevet nedenfor under avsnittet «*Revisors oppgaver og plikter ved revisjonen av årsregnskapet*». Vi er uavhengige av selskapet slik det kreves i lov, forskrift og *International Code of Ethics for Professional Accountants* (inkludert internasjonale uavhengighetsstandarder) utstedt av *International Ethics Standards Board for Accountants (IESBA-reglene)*, og vi har overholdt våre øvrige etiske forpliktelser i samsvar med disse kravene. Innhentet revisjonsbevis er etter vår vurdering tilstrekkelig og hensiktsmessig som grunnlag for vår konklusjon.

### Øvrig informasjon

Styret og daglig leder (ledelsen) er ansvarlige for informasjonen i årsberetningen. Vår konklusjon om årsregnskapet ovenfor dekker ikke informasjonen i årsberetningen.

I forbindelse med revisjonen av årsregnskapet er det vår oppgave å lese årsberetningen. Formålet er å vurdere hvorvidt det foreligger vesentlig inkonsistens mellom årsberetningen, årsregnskapet og den kunnskap vi har opparbeidet oss under revisjonen av årsregnskapet, eller hvorvidt informasjonen i årsberetningen ellers fremstår som vesentlig feil. Vi har plikt til å rapportere dersom årsberetningen fremstår som vesentlig feil. Vi har ingenting å rapportere i så henseende.

Basert på kunnskapen vi har opparbeidet oss i revisjonen, mener vi at årsberetningen

- er konsistent med årsregnskapet, og
- inneholder de opplysninger som skal gis i henhold til gjeldende lovkrav.



Borge Revisjon AS

Tel: +47 938 75 000  
Brageres Torg 4, 3017 Drammen  
marius@borgerevisjon.no  
www.borgerevisjon.no  
org. nr. 994 503 235

**Ledelsens ansvar for årsregnskapet**

Styret og daglig leder (ledelsen) er ansvarlig for å utarbeide årsregnskapet og for at det gir et rettviseende bilde i samsvar med regnskapslovens regler og god regnskapsskikk i Norge. Ledelsen er også ansvarlig for slik intern kontroll som den finner nødvendig for å kunne utarbeide et årsregnskap som ikke inneholder vesentlig feilinformasjon, verken som følge av misligheter eller utilsiktede feil.

Ved utarbeidelsen av årsregnskapet må ledelsen ta standpunkt til selskapets evne til fortsatt drift og opplyse om forhold av betydning for fortsatt drift. Forutsetningen om fortsatt drift skal legges til grunn for årsregnskapet så lenge det ikke er sannsynlig at virksomheten vil bli avvirket.

**Revisors oppgaver og plikter ved revisjonen av årsregnskapet**


Vårt mål er å oppnå betryggende sikkerhet for at årsregnskapet som helhet ikke inneholder vesentlig feilinformasjon, verken som følge av misligheter eller utilsiktede feil, og å avgi en revisjonsberetning som inneholder vår konklusjon. Betryggende sikkerhet er en høy grad av sikkerhet, men ingen garanti for at en revisjon utført i samsvar med ISA-ene, alltid vil avdekke vesentlig feilinformasjon som eksisterer.

Feilinformasjon kan oppstå som følge av misligheter eller utilsiktede feil. Feilinformasjon blir vurdert som vesentlig dersom den enkeltvis eller samlet med rimelighet kan forventes å påvirke økonomiske beslutninger som brukerne foretar basert på årsregnskapet.

For videre beskrivelse av revisors oppgaver og plikter vises det til:  
<https://revisorforeningen.no/revisjonsberetninger>

Drammen, 31.05.2022

**Borge Revisjon AS**  
Revisornummer: 994 503 235



Marius Borge  
statsautorisert revisor