



ÅRSREGNSKAPET FOR REGNSKAPSÅRET 2017 - GENERELL INFORMASJON

Enheten

Organisasjonsnummer:	989 137 778
Organisasjonsform:	Aksjeselskap
Foretaksnavn:	KVIA ENTREPRENØR AS
Forretningsadresse:	Bjorhaugslettå 10 4365 NÆRBØ

Regnskapsår

Årsregnskapets periode:	01.01.2017 - 31.12.2017
-------------------------	-------------------------

Konsern

Mørselskap i konsern:	Ja
Konsernregnskap lagt ved:	Ja

Regnskapsregler

Regler for små foretak benyttet:	Nei
Benyttet ved utarbeidelsen av årsregnskapet til selskapet:	Regnskapslovens alminnelige regler
Benyttet ved utarbeidelsen av årsregnskapet til konsernet:	Regnskapslovens alminnelige regler

Årsregnskapet fastsatt av kompetent organ

Bekreftet av representant for selskapet:	Olav Kvia
Dato for fastsettelse av årsregnskapet:	15.05.2018

Grunnlag for avgivelse

År 2017: Årsregnskapet er elektronisk innlevert
År 2016: Tall er hentet fra elektronisk innlevert årsregnskap fra 2017

Det er ikke krav til at årsregnskapet m.v. som sendes til Regnskapsregisteret er undertegnet. Kontrollen på at dette er utført ligger hos revisor/enhetens øverste organ. Sikkerheten ivaretas ved at innsender har rolle/rettighet for innsending av årsregnskapet via Altinn, og ved at det bekreftes at årsregnskapet er fastsatt av kompetent organ.

Brønnøysundregistrene, 09.03.2021



Resultatregnskap

Beløp i: NOK	Note	2017	2016
RESULTATREGNSKAP			
Inntekter			
Salgsinntekt		189 273 965	186 344 267
Annen driftsinntekt		475 512	751 085
Sum inntekter		189 749 477	187 095 352
Kostnader			
Varekostnad		163 129 605	155 287 571
Lønnskostnad		27 364 072	30 407 029
Avskrivning på varige driftsmidler og immaterielle eiendeler		1 036 458	1 203 043
Annen driftskostnad		7 116 788	4 993 175
Sum kostnader		198 646 923	191 890 818
Driftsresultat		-8 897 446	-4 795 466
Finansinntekter og finanskostnader			
Inntekt på investering i datterselskap og tilknyttet selskap			2 307 060
Renteinntekt fra foretak i samme konsern			68 845
Annen renteinntekt		251 999	74 366
Annen finansinntekt		7 019 543	
Sum finansinntekter		7 271 542	2 450 271
Annen rentekostnad		187 450	156 092
Sum finanskostnader		187 450	156 092
Netto finans		7 084 092	2 294 179
Ordinært resultat før skattekostnad		-1 813 354	-2 501 287
Skattekostnad på ordinært resultat		-2 092 105	-690 011
Ordinært resultat etter skattekostnad		278 751	-1 811 276
Årsresultat		278 751	-1 811 276
Årsresultat etter minoritetsinteresser		278 749	-1 811 278
Overføringer og disponeringer			



Resultatregnskap

Beløp i: NOK	Note	2017	2016
Overføringer til/fra annen egenkapital		278 749	-1 811 278
Sum overføringer og disponeringer		278 749	-1 811 278



Balanse

Beløp i: NOK	Note	2017	2016
BALANSE - EIENDELER			
Anleggsmidler			
Immaterielle eiendeler			
Utsatt skattefordel		467 282	
Sum immaterielle eiendeler		467 282	
Varige driftsmidler			
Tomter, bygninger og annen fast eiendom		35 000	35 000
Driftsløsøre, inventar, verktøy, kontormaskiner og lignende		1 658 597	2 540 065
Sum varige driftsmidler		1 693 597	2 575 065
Finansielle anleggsmidler			
Investering i datterselskap		13 018 406	26 698 863
Investeringer i tilknyttet selskap		1 000 000	1 000 000
Investeringer i aksjer og andeler		50 000	50 000
Andre fordringer		24 036 420	3 697 669
Sum finansielle anleggsmidler		38 104 826	31 446 532
Sum anleggsmidler		40 265 705	34 021 597
Omløpsmidler			
Varer			
Varer		228 187	634 853
Sum varer		228 187	634 853
Fordringer			
Kundefordringer		24 912 468	22 071 656
Andre fordringer		2 405 707	5 881 568
Sum fordringer		27 318 175	27 953 224
Bankinnskudd, kontanter og lignende			
Bankinnskudd, kontanter og lignende		14 048 431	3 846 564
Sum bankinnskudd, kontanter og lignende		14 048 431	3 846 564
Sum omløpsmidler		41 594 793	32 434 641



Balanse

Beløp i: NOK	Note	2017	2016
SUM EIENDELER		81 860 498	66 456 238
BALANSE - EGENKAPITAL OG GJELD			
Egenkapital			
Innskutt egenkapital			
Selskapskapital		5 100 000	5 100 000
Sum innskutt egenkapital		5 100 000	5 100 000
Opptjent egenkapital			
Annen egenkapital		16 305 948	16 027 199
Sum opptjent egenkapital		16 305 948	16 027 199
Sum egenkapital		21 405 948	21 127 199
Gjeld			
Langsiktig gjeld			
Utsatt skatt			1 624 823
Sum avsetninger for forpliktelser			1 624 823
Annen langsiktig gjeld			
Gjeld til kredittinstitusjoner		3 616 665	4 083 333
Sum annen langsiktig gjeld		3 616 665	4 083 333
Sum langsiktig gjeld		3 616 665	5 708 156
Kortsiktig gjeld			
Leverandørgjeld		36 556 151	24 266 078
Betalbar skatt			931 939
Skyldige offentlige avgifter		2 729 951	3 033 161
Annen kortsiktig gjeld		17 551 782	11 389 704
Sum kortsiktig gjeld		56 837 884	39 620 882
Sum gjeld		60 454 549	45 329 038
SUM EGENKAPITAL OG GJELD		81 860 497	66 456 237



Konsernets resultatregnskap

Beløp i: NOK	Note	2017	2016
RESULTATREGNSKAP			
Inntekter			
Salgsinntekt		213 412 330	203 559 632
Annen driftsinntekt		475 512	751 085
Sum inntekter		213 887 842	204 310 717
Kostnader			
Varekostnad		178 560 325	156 126 277
Lønnskostnad		37 694 381	40 014 922
Avskrivning på varige driftsmidler og immaterielle eiendeler		2 562 768	2 849 868
Annen driftskostnad		10 108 380	8 102 327
Sum kostnader		228 925 854	207 093 394
Driftsresultat		-15 038 012	-2 782 677
Finansinntekter og finanskostnader			
Annen renteinntekt		262 896	146 322
Annen finansinntekt		5 500 000	2 185 000
Sum finansinntekter		5 762 896	2 331 322
Annen rentekostnad		593 287	592 129
Annen finanskostnad		119 200	91 189
Sum finanskostnader		712 487	683 318
Netto finans		5 050 409	1 648 004
Ordinært resultat før skattekostnad		-9 987 603	-1 134 673
Skattekostnad på ordinært resultat		-3 401 717	-659 335
Ordinært resultat etter skattekostnad		-6 585 886	-475 338
Årsresultat		-6 585 886	-475 338



Konsernets balanse

Beløp i: NOK	Note	2017	2016
BALANSE - EIENDELER			
Anleggsmidler			
Immaterielle eiendeler			
Utsatt skattefordel		1 194 343	
Goodwill		945 072	1 890 144
Sum immaterielle eiendeler		2 139 415	1 890 144
Varige driftsmidler			
Tomter, bygninger og annen fast eiendom		14 254 004	14 374 904
Driftsløsøre, inventar, verktøy, kontormaskiner og lignende		2 600 188	3 911 964
Sum varige driftsmidler		16 854 192	18 286 868
Finansielle anleggsmidler			
Investeringer i tilknyttet selskap		655 485	774 684
Investeringer i aksjer og andeler		50 000	50 000
Andre fordringer		24 385 670	2 700 036
Sum finansielle anleggsmidler		25 091 155	3 524 720
Sum anleggsmidler		44 084 762	23 701 732
Omløpsmidler			
Varer			
Varer		228 186	795 083
Sum varer		228 186	795 083
Fordringer			
Kundefordringer		27 363 893	23 997 108
Andre fordringer		2 853 666	20 649 553
Sum fordringer		30 217 559	44 646 661
Bankinnskudd, kontanter og lignende			
Bankinnskudd, kontanter og lignende		15 558 128	7 855 121
Sum bankinnskudd, kontanter og lignende		15 558 128	7 855 121
Sum omløpsmidler		46 003 873	53 296 865



Konsernets balanse

Beløp i: NOK	Note	2017	2016
SUM EIENDELER		90 088 635	76 998 597
BALANSE - EGENKAPITAL OG GJELD			
Egenkapital			
Innskutt egenkapital			
Selskapskapital		5 100 000	5 100 000
Sum innskutt egenkapital		5 100 000	5 100 000
Opptjent egenkapital			
Annen egenkapital		13 272 526	19 858 411
Sum opptjent egenkapital		13 272 526	19 858 411
Sum egenkapital		18 372 526	24 958 411
Gjeld			
Langsiktig gjeld			
Utsatt skatt			2 207 374
Sum avsetninger for forpliktelser			2 207 374
Annen langsiktig gjeld			
Gjeld til kredittinstitusjoner		13 484 997	13 918 859
Sum annen langsiktig gjeld		13 484 997	13 918 859
Sum langsiktig gjeld		13 484 997	16 126 233
Kortsiktig gjeld			
Leverandørgjeld		41 333 228	20 912 805
Betalbar skatt			931 939
Skyldige offentlige avgifter		3 582 498	5 446 669
Annen kortsiktig gjeld		13 315 386	8 622 540
Sum kortsiktig gjeld		58 231 112	35 913 953
Sum gjeld		71 716 109	52 040 186
SUM EGENKAPITAL OG GJELD		90 088 635	76 998 597



ÅRSBERETNING 2017

Entreprenørfirmaet Kvia A/S

Virksomhetens art

Virksomhetsområdet til Entreprenørfirmaet Kvia A/S er forskaling og støping, salg av betongelement og handel med diverse byggevarer. Selskapet utfører totalentreprise, betongarbeid og regningsarbeid til private, nærings- og offentlige kunder. Konsernet innbefatter Kvia Tre AS som utfører oppføring av bygninger og tømrerarbeid og Ørnatua 5 AS som driver med utleie av fast eiendom. Konsernets virksomhet er lokalisert i Sør-Norge. Selskapenes kontor er lokalisert på Nærbø i Hå kommune.

Fortsatt drift

Styret mener årsregnskapet gir et rettviseende bilde av selskapets og konsernets eiendeler og gjeld, finansielle stilling og resultat. Det har ikke inntrådt forhold etter regnskapsårets utgang som er av betydning for bedømmelsen av selskapet og konsernet.

I samsvar med regnskapsloven § 3-3 bekreftes det at forutsetning om fortsatt drift er lagt til grunn ved avleggelsen av årsregnskapet. Til grunn for antagelsen ligger resultatprognoser for år 2018 og konsernets langsiktige strategiske prognoser for årene fremover. Konsernet har en sunn økonomisk og finansiell stilling.

Som følge av en tung periode og pressede priser for bransjen i 2016 og 2017 har en i konsernet påtatt seg et par større totalprosjekter med lavere dekning for å holde driften i gang med samme aktivitet som tidligere. Disse prosjektene står for en stor del av omsetningen for konsernet i 2017 og 2016 og har gjort at resultatet av driften har blitt negativ disse årene. Styret ser det som positivt at som følge av dette har konsernet kommet seg gjennom en tung periode for bransjen uten å måtte sette i verk mer drastiske tiltak.

Styret anser framtidsutsiktene som gode.

Arbeidsmiljø, likestilling og personale

Selskapet og konsernet har som mål å være en arbeidsplass der det råder full likestilling mellom kvinner og menn. Konsernet har i sin personalpolitikk innarbeidet forholdet rundt likestilling og rasisme som tar sikte på at det ikke forekommer forskjellsbehandling grunnet kjønn eller etnisk bakgrunn i slike saker som for eksempel lønn, avansement og rekruttering. Arbeidstidsordninger i selskapet følger av de ulike stillinger og er uavhengig av kjønn.

Av selskapets 39 ansatte er 2 kvinner. I konsernet er det 55 ansatte, herav 2 kvinner

Det er ikke rapportert om skader eller ulykker som har tilknytning til konsernets virksomhet. Sykefraværet i selskapet i 2017 utgjorde 4 % av total arbeidstid i selskapet, hvorav 1,8 % av sykefraværet gjelder langtidssykemeldte. Sykefraværet i konsernet utgjorde i 3,6 %, hvorav 2,0 % gjelder langtidssykemeldte. Arbeidsmiljøet i selskapet og konsernet anses som godt.

Miljørapportering

Selskapet og konsernet har ikke anlegg eller virksomhet som forurenser det ytre miljø.



Fremlidig utvikling

Konsernets virksomhet preges i stadig høyere grad av konkurranse, men firmaene er godt innarbeidet i markedet og ser positivt på fremlidig utvikling.

Resultat, investeringer, finansiering og likviditet

Omsetningen i konsernet er økt fra kr. 203,6 mill. i 2016 til kr 213,4 mill. i 2017. Årsresultatet for selskapet i 2017 er positivt med kr 0,3 mill. Årsresultatet for konsernet ble i 2017 et underskudd på kr 6,6 mill.

De har ikke vært betydelige investeringer i selskapet eller konsernet i 2017.

Selskapets likviditetsbeholdning var kr. 14,0 mill. per 31.12.17. Konsernets likviditetsbeholdning var kr. 15,6 mill. per 31.12.17. Selskapets og konsernets evne til egenfinansiering av investeringer er god.

Totalkapitalen i selskapet var ved utgangen av året kr. 81,7 mill., hvor egenkapitalandelen utgjør 26,2 %. Totalkapitalen for konsernet var kr 90,1 mill., hvor egenkapitalandelen utgjør 20,4 %.

Finansiell risiko

Markedsrisiko

Selskapet og konsernet har ingen eksponering i valuta.

Kreditrisiko

Selskapets og konsernets risiko for at motparter ikke har økonomisk evne til å oppfylle sine forpliktelser anses lav, da det er gode rutiner for kontroll i regnskapet er avsatt for uskre fordringer.

Likviditetsrisiko

Selskapet vurderer likviditeten i selskapet og konsernet som god, og det er ikke besluttet å innføre tiltak som endrer likviditetsrisiko. Forfalls tidspunkter for kundefordringer opprettholdes. Andre fordringer er ikke vurdert reforhandlet eller innløst.

Årsresultat og disponeringer

Styret foreslår følgende disponering av årsresultatet i Entreprenørfirmaet Kvía AS:


Overført til annen egenkapital	kr.	278 749
Totalt disponert	kr.	278 749

Nærbø, den 15. mai 2018


Olav Kvía
Styrets leder


Atle Kvía
Styremedlem


Johannes Helland
Styremedlem


Per Steinar Lothe
Styremedlem



Entreprenørfirmaet Kvia AS

Org.nr 989 137 778

RESULTATREGNSKAP

Morselskap			Konsern		
2017	2016	Note	Note	2017	2016
189 273 965	186 344 267	7	7	213 412 330	203 559 632
475 512	751 085			475 512	751 085
189 749 477	187 095 352			213 887 842	204 310 717
163 129 605	155 287 571			178 560 325	156 126 277
27 364 072	30 407 029	2	2	37 694 381	40 014 922
1 036 458	1 203 043	8	8	2 562 768	2 849 868
7 116 790	4 993 176	2	2	10 108 380	8 102 327
198 646 925	191 890 819			228 925 854	207 093 394
-8 897 448	-4 795 467			-15 038 012	-2 782 677
251 999	143 211			262 896	146 322
0	0			0	0
7 019 543	2 307 060			5 500 000	2 185 000
187 450	156 092			593 287	592 129
0	0			119 200	91 189
7 084 092	2 294 179			5 050 410	1 648 004
-1 813 356	-2 501 288			-9 987 602	-1 134 673
-2 092 105	-690 011	3,4	3,4	-3 401 717	-659 335
278 749	-1 811 277			-6 585 885	-475 338
0	0				
278 749	-1 811 277				
278 749	-1 811 277				



Entreprenørfirmaet Kvía AS

Org.nr 989 137 778

BALANSE

Morselskap			Konsern		
2017	2016	Note	Note	2017	2016
467 282	0		3	1 194 343	0
0	0		8	945 072	1 890 144
467 282	0			2 139 415	1 890 144
35 000	35 000	8	8	14 254 004	14 374 904
1 658 597	2 540 065	5,8	5, 8	2 600 188	3 911 964
1 693 597	2 575 065			16 854 192	18 286 868
13 018 406	26 698 863	11		0	0
0	1 696 179			0	0
1 000 000	1 000 000			655 485	774 684
24 036 420	2 001 490			24 385 670	2 700 036
50 000	50 000			50 000	50 000
38 104 826	31 446 532			25 091 155	3 524 720
40 265 705	34 021 597			44 084 761	23 701 732
228 187	634 853			228 187	795 083
228 187	634 853			228 187	795 083
24 912 468	22 071 656	5	5,12	27 363 893	23 997 108
2 405 706	5 881 567	2		2 853 666	20 649 553
27 318 174	27 953 223			30 217 559	44 646 661
14 048 431	3 846 564	10	10	15 558 128	7 855 121
14 048 431	3 846 564			15 558 128	7 855 121
41 594 792	32 434 640			46 003 874	53 296 865
81 860 497	66 456 237			90 088 635	76 998 597



Entreprenørfirmaet Kvia AS

Org.nr 989 137 778

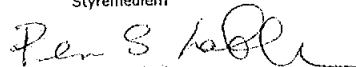
BALANSE				Konsern	
Morselskap					
2017	2016	Note	EGENKAPITAL OG GJELD	Note	2017 2016
<u>5 100 000</u>	<u>5 100 000</u>	6	Aksjekapital		<u>5 100 000</u> <u>5 100 000</u>
<u>5 100 000</u>	<u>5 100 000</u>		Sum innskutt egenkapital		<u>5 100 000</u> <u>5 100 000</u>
<u>16 305 948</u>	<u>16 027 199</u>		Annen egenkapital		<u>13 272 526</u> <u>19 858 411</u>
<u>16 305 948</u>	<u>16 027 199</u>		Sum opptjent egenkapital		<u>13 272 526</u> <u>19 858 411</u>
<u>21 405 948</u>	<u>21 127 199</u>	9	Sum egenkapital	9	<u>18 372 526</u> <u>24 958 411</u>
<u>0</u>	<u>1 624 823</u>	3	Utsatt skatt	3	<u>0</u> <u>2 207 374</u>
<u>0</u>	<u>1 624 823</u>		Sum avsetninger		<u>0</u> <u>2 207 374</u>
<u>3 616 665</u>	<u>4 083 333</u>	5	Gjeld til kredittinstitusjoner	5	<u>13 484 997</u> <u>13 918 859</u>
<u>3 616 665</u>	<u>4 083 333</u>		Sum langsiktig gjeld		<u>13 484 997</u> <u>13 918 859</u>
<u>0</u>	<u>0</u>		Gjeld til kredittinstitusjoner		<u>0</u> <u>0</u>
<u>36 556 151</u>	<u>24 266 078</u>		Leverandørgjeld		<u>41 333 228</u> <u>20 912 805</u>
<u>0</u>	<u>931 939</u>	4	Betalbar skatt	4	<u>0</u> <u>931 939</u>
<u>2 729 951</u>	<u>3 033 161</u>		Skyldig offentlige avgifter		<u>3 582 498</u> <u>5 446 669</u>
<u>0</u>	<u>0</u>		Utbytte		<u>0</u> <u>0</u>
<u>17 551 782</u>	<u>11 389 704</u>	12,13	Annen kortsiktig gjeld	12,13	<u>13 315 386</u> <u>8 622 540</u>
<u>56 837 884</u>	<u>39 620 882</u>		Sum kortsiktig gjeld		<u>58 231 112</u> <u>35 913 953</u>
<u>60 454 549</u>	<u>45 329 038</u>		Sum gjeld		<u>71 716 109</u> <u>52 040 186</u>
<u>81 860 497</u>	<u>66 456 237</u>		Sum egenkapital og gjeld		<u>90 088 635</u> <u>76 998 597</u>

I styret for Entreprenørfirmaet Kvia AS
Nærby, 15. mai 2018


Olav Kvia
Styrets leder


Johannes Helland
Styremedlem


Atle Kvia
Styremedlem


Per Stenar Lothe
Styremedlem



Entreprenørfirmaet Kvia AS

Org.nr 989 137 778

Noter til års- og konsernregnskapet 2017

1 Regnskapsprinsipper

Årsregnskapet er satt opp i samsvar med regnskapsloven og god regnskapsskikk, herunder norske regnskapsstandarder

Hovedregel for vurdering og klassifisering av eiendeler og gjeld.
Eiendeler bestemt til varig eie eller bruk er klassifisert som anleggsmidler.

Andre eiendeler er klassifisert som omløpsmidler.

Fordringer som skal tilbakebetales innen et år er uansett klassifisert som omløpsmidler.

Ved klassifisering av kortsiktig og langsiktig gjeld er analoge kriterier lagt til grunn.

Anleggsmidler vurderes til anskaffelseskost, men nedskrives til virkelig verdi når verdifallet forventes ikke å være forbigående. Anleggsmidler med begrenset økonomisk levetid avskrives etter en fornuftig avskrivingsplan. Langsiktig og kortsiktig gjeld balanseføres til nominelt beløp på etableringstidspunktet.

Konsolideringsprinsipper

Entreprenørfirmaet Kvia AS konsernregnskap omfatter selskapene:

Entreprenørfirmaet Kvia AS, Kvia Tre AS og Ørnatua 5 AS.

Konsernregnskapet er utarbeidet etter oppkjøpsmetoden som innebærer at kostpris for aksjer i datterselskapene, som inngår i konsernet, elimineres mot bokført egenkapital i datterselskapene. Alle transaksjoner og mellomværende er eliminert.

Kontantstrømoppstillingen

Kontantstrømoppstillingen er utarbeidet etter indirekte metode. Kontanter og kontantekvivalenter omfatter kontanter og bankinnskudd.

Varige driftsmidler

Varige driftsmidler avskrives over forventet økonomisk levetid. Avskrivningene er som hovedregel fordelt lineært over antatt økonomisk levetid.

Aksjer i datterselskap

Investeringer i datterselskap er vurdert til kostpris i selskapsregnskapet.

Investering i aksjer og finansielle instrumenter

Investeringer i markedsbaserte aksjer og finansielle instrumenter er vurdert til markedsverdi.

Leasing og leieavtaler

Leasing og leieavtaler er kostnadsført i resultatregnskapet. Forskudd fordeles over leieperioden.

Fordringer

Kundefordringer oppføres til pålydende etter fradrag for avsetning til å dekke eventuelle tap.

Tapsavsetningen er utført på grunnlag av individuell vurdering av fordringene. I tillegg er det foretatt en generell avsetning for å dekke en tapsrisiko som ikke var kjent på vurderingstidspunktet.

Andre fordringer er vurdert til laveste verdi av pålydende og antatt virkelig verdi.

Pensjonsforpliktelser

Selskapet har sikret sine pensjonsforpliktelse ved innskuddspensjon i forsikringsselskap.

Årlig premie anses som årets pensjonskostnad.

Inntekter

Tjenster inntektsføres etter utførelsen. Prosjekter inntektsføres etter løpende avregning metode.

Konsernbidrag og utbytte fra datterselskap inntektsføres i avsetningsåret.

Varer

Varer er vurdert til laveste av anskaffelseskost og virkelig verdi.

Prosjekter

Prosjekter er medtatt etter løpende avregning. Fullføringsgraden er beregnet etter estimert fremdrift på hvert enkelt prosjekt. Det er tatt hensyn til usikkerhet ved beregning av forventet opptjent fortjeneste.

Skatter

Skatter kostnadsføres når de påløper, det vil si at skattekostnaden er knyttet til det regnskapsmessige resultat før skatt. Skattekostnaden består av betalbar skatt (skatt på årets skattepliktige inntekt) og endring i netto utsatt skatt/skattefordel. Utsatt skatt og utsatt skattefordel presenteres netto i balansen.



Entreprenørfirmaet Kvía AS

Org.nr 989 137 778

Noter til års- og konsernregnskapet 2017

2 Lønnskostnader, antall årsverk, godtgjørelser m.m.

Morselskap

Lønnskostnader	2017	2016
Lønn	23 451 220	26 090 764
Arbeidsgiveravgift	3 448 104	3 844 427
Pensjonskostnader	309 147	261 121
Andre personalkostnader	155 601	210 717
Sum lønnskostnader	27 364 072	30 407 029
Gjennomsnitt antall årsverk	39	40,5

Ytelser til ledende personer	Daglig leder	Styre
Lønn	0	0
Andre ytelser	0	0

Selskapet har etablert pensjonsordning som tilfredstiller krav i lov om obligatorisk tjenestepensjon.

Konsern

Lønnskostnader	2017	2016
Lønn	32 292 812	34 294 645
Arbeidsgiveravgift	4 788 355	5 080 862
Pensjonskostnader	425 136	377 389
Andre personalkostnader	188 078	262 026
Sum lønnskostnader	37 694 381	40 014 922
Gjennomsnitt antall årsverk	55	58

Konsernet har etablert pensjonsordning som tilfredstiller krav i lov om obligatorisk tjenestepensjon.

Det er ikke utbetalt godtgjørelse til styre i konsernet.

Morselskap

Kostnadsført revisjonshonorar for 2017 er kr 92 000 for revisjon, og kr 45 000 for annen bistand. Alle beløp er eksklusive merverdiavgift.

Konsern

Kostnadsført revisjonshonorar for 2017 er kr 126 000, og kr 48 500 for annen bistand. Alle beløp er eksklusive merverdiavgift.

3 Utsatt skatt

Morselskap

Positive forskjeller:	2017	2016
Tilvirkningskontrakter	5 618 203	9 312 328
Sum positive forskjeller	5 618 203	9 312 328
Negative forskjeller:		
Varige driftsmidler	1 588 594	1 542 231
Kundefordringer	250 000	250 000
Regnskapsmessige avsetninger	750 000	750 000
Akkumulert fremførbart underskudd	5 061 269	0
Sum negative forskjeller	7 649 863	2 542 231
Grunnlag for utsatt skatt/skattefordel	-2 031 660	6 770 097
Utsatt skatt (23 / 24 %)	-467 282	1 624 823



Entreprenørfirmaet Kvía AS

Org.nr 989 137 778

Noter til års- og konsernregnskapet 2017

Konsern

Positive forskjeller:	2017	2016
Tilvirkningskontrakter	6 435 610	11 804 036
Sum positive forskjeller	6 435 610	11 804 036
Negative forskjeller :		
Værlige driftsmidler	730 697	1 099 247
Kundefordringer	357 398	357 398
Regnskapsmessige avsetninger	1 150 000	1 150 000
Akkumulert fremførbart underskudd	9 390 311	0
Sum negative forskjeller	11 628 406	2 606 645
Grunnlag for utsatt skatt/skattefordel	-5 192 796	9 197 391
Utsatt skatt (23 / 24 %)	-1 194 343	2 207 374

4 Skattekostnad

Skattekostnaden består av:	2017	2016
Morselskap		
Betalbar skatt på årets resultat	0	533 952
Betalbar skatt på mottatt konsernbidrag	0	576 765
Endring utsatt skatt	-2 092 105	-1 800 727
Skattekostnad	-2 092 105	-690 010
Regnskapsmessig resultat før skatt	-1 813 356	-2 501 289
Endring i midlertidige forskjeller	3 740 489	6 932 103
Permanente forskjeller	-6 988 402	-2 295 010
Avgitt konsernbidrag	0	-715 112
Mottatt konsernbidrag	0	2 307 060
Skattepliktig inntekt	-5 061 269	3 727 752

Konsern

Betalbar skatt	0	931 939
Endring i utsatt skatt/skattefordel	-3 401 717	-1 591 274
Skattekostnad	-3 401 717	-659 335

5 Langsiktig gjeld og pantsettelsler

Morselskap	2 017	2 016
Gjeld til kredittinstitusjoner	3 616 665	4 083 333
Gjeld som forfaller mer enn 5 år etter regnskapsårets slutt	0	0
Av selskapets bokførte gjeld er sikret ved pant og lignende:		
Gjeld til kredittinstitusjoner	3 616 665	4 083 333
Den bokførte verdi av eiendeler stillet som sikkerhet for gjeld er:		
Driftsløsøre	1 658 597	2 540 065
Kundefordringer	24 912 468	22 071 656
Konsern	2 017	2 016
Gjeld til kredittinstitusjoner	13 484 997	13 918 859
Gjeld som forfaller mer enn 5 år etter regnskapsårets slutt	0	0
Av selskapets bokførte gjeld er sikret ved pant og lignende:		
Gjeld til kredittinstitusjoner	13 484 997	13 918 859
Den bokførte verdi av eiendeler stillet som sikkerhet for gjeld er:		
Tomter og bygninger	14 254 004	14 374 904
Driftsløsøre	1 658 597	2 540 065
Kundefordringer	24 912 468	22 071 656



Entreprenørfirmaet Kvia AS

Org.nr 989 137 778

Noter til års- og konsernregnskapet 2017

6 Aksjekapital og aksjonærinformasjon

Aksjekapitalen i Entreprenørfirmaet Kvia AS består av:

	Antall	Pålydende	Sum
Ordinære aksjer	1 000	5 100	5 100 000
Aksjonærene pr 31.12 var:			
OLKV Holding AS v/styrets leder Olav Kvia	500		50 %
Tommy Kvia AS	250		25 %
Atle Kvia AS v/styremedlem Atle Kvia	250		25 %
Sum	1 000		100 %

7 Salgsinntekter

Konsernets virksomhetsområde er i hovedsak entreprenørvirksomhet. Geografisk marked er Norge, hovedsakelig i Rogaland

8 Varige driftsmidler

Morselskap

Varige driftsmidler	Tomter og bygninger	Driftsløsøre	Total
Sum kostpris 01.01.	35 000	19 835 968	19 870 968
Tilgang i året	0	154 990	154 990
Avgang i året (kostpris)	0	0	0
Akkumulerte avskrivninger 1/1	0	-17 295 903	-17 295 903
Årets ordinære avskrivninger	0	-1 036 458	-1 036 458
Balanseverdi 31.12	35 000	1 658 597	1 693 597

Avskrivningsplan	Ingen avskrivning	Lineær
Økonomisk levetid		5 år

Konsern

Varige driftsmidler	Tomter og bygninger	Goodwill	Driftsløsøre	Total
Sum kostpris 01.01.	14 495 804	6 673 609	22 306 754	43 476 167
Tilgang i året			355 832	355 832
Avgang i året (kostpris)	0	0	0	0
Akkumulerte avskrivninger 1/1	-120 900	-4 783 465	-16 966 725	-21 871 090
Årets ordinære avskrivninger	-120 900	-945 072	-1 783 896	-2 849 868
Balanseverdi 31.12	14 254 004	945 072	3 911 965	19 111 041

Avskrivningsplan	Ingen avskrivning	Lineær	Lineær	Lineær
Økonomisk levetid		0/50 år	5/10 år	5 år

Goodwill knyttet til oppkjøp

	Oppkjøpsår	Avskrivningstid	Årets avskrivning	Balanse 31.12
Kvia Tre AS	2008	10 år	389 650	389 650
Ørmatua 5 AS	2014	5 år	555 422	555 422



Entreprenørfirmaet Kvia AS

Org.nr 989 137 778

Noter til års- og konsernregnskapet 2017

9 Egenkapital

Morselskap

	Aksjekapital	Overkurs	Annen Egenkapital	Sum
Sum 01.01.	5 100 000	0	16 027 199	21 127 199
Årsresultat			278 749	278 749
Utbytte			0	0
Sum 31.12.	5 100 000	0	16 305 948	21 405 948

Fri egenkapital for morselskapet er kr 16 027 199,-.

Konsern

	Aksjekapital	Overkurs	Annen Egenkapital	Sum
Sum 01.01.	5 100 000	0	19 858 411	24 958 411
Årsresultat			-6 585 885	-6 585 885
Utbytte			0	0
Sum 31.12.	5 100 000	0	13 272 526	18 372 526

Fri egenkapital for konsernet er kr 19 858 411,-.

10 Bankinnskudd

Morselskap

Herav bundne midler kr 1 553 263.

Konsern

Herav bundne midler kr 2 112 925.

11 Investeringer i datterselskap / tilknyttet selskap

Investering i datterselskap som er konsolidert

Selskap	Foretnings-kontor	Eierandel	Stemmeandel	Resultat 100 %	Egenkapital 100 %	Bokført verdi (morselskap)
Kvia Tre AS	Hå	100,00 %	100,00 %	-4 474 138	5 846 258	6 662 500
Ørnatua 5 AS	Hå	100,00 %	100,00 %	193 318	3 538 170	6 355 906

Investering i tilknyttet selskap som er tatt inn i konsernet etter egenkapitalmetoden

Selskap	Foretnings-kontor	Eierandel	Stemmeandel	Resultat 100 %	Egenkapital 100 %	Bokført verdi (morselskap)
Bruavegen Eiendom AS	Hå	50,00 %	50,00 %	-238 399	1 310 969	1 000 000



Entreprenørfirmaet Kvía AS

Org.nr 989 137 778

Noter til års- og konsernregnskapet 2017

12 Prosjekter

Konsernets prosjekter behandles i samsvar med løpende avregningsmetode og inntektsføres i takt med beregnet fullføringsgrad.

Prosjektene fullføringsgrad er vurdert på grunnlag av estimert fremdrift på hvert enkelt prosjekt, prosjektkostnader. Estimert fremdrift er utarbeidet på grunnlag av erfaringstall, oppfølging av effektivitetsmål og beste skjønn.

Morselskap	2017	2016
Opptjent på igangværende prosjekter inklusiv dekningsbidrag	198 996 345	198 116 306
Utfakturert på igangværende prosjekter	206 325 679	191 645 949
Opptjent ikke fakturert/forskuddsfakturert (-)	-7 329 334	6 470 357
Estimert gjenværende produksjon på tapsprosjekter	0	0

Konsern	2017	2016
Opptjent på igangværende prosjekter inklusiv dekningsbidrag	210 742 787	217 742 744
Utfakturert på igangværende prosjekter	217 604 483	214 363 061
Opptjent ikke fakturert/forskuddsfakturert (-)	-6 861 696	3 379 683
Estimert gjenværende produksjon på tapsprosjekter	0	0

13 Garantavsetninger

Avsatt til garantiansvar	2017	2016
Morselskap	750 000	750 000
Konsern	1 150 000	1 150 000



Entreprenørfirmaet Kvia AS

Org.nr 989 137 778

Morselskap		Kontantstrømanalyse (1 000 kr)		Konsern	
2017	2016			2017	2016
Likvider tilført/brukt på virksomheten					
1 315	-608	Tilført fra årets virksomhet	1)	-4 024	2 374
-2 080	-913	Endringer i fordringer, varebeholdning, kortsiktig gjeld		15 919	-2 891
-765	-1 521	Netto likviditetsendring fra virksomheten	(A)	11 895	-517
Likvider tilført/brukt på investeringer					
-155	-328	Investert i varige driftsmidler		-356	-7 880
13 680	-1 000	Endring investering i aksjer			-1 000
-2 092	-1 801	Endring utsatt skatt/skattefordel		-3 402	-1 591
11 433	-3 129	Netto likviditetsendring fra investeringer	(B)	-3 758	-10 471
Likvider tilført/brukt på finansiering					
-467	-117	Endring gjeld til kredittinstitusjoner		-434	-12 934
		Gjeld solgt datterselskap			17 000
0	0	Utbetalt utbytte		0	0
-467	-117	Netto likviditetsendring fra finansiering	(C)	-434	4 066
10 201	-4 767	Netto endring i likvider gjennom året	A+B+C	7 703	-6 922
3 847	8 614	Likviditetsbeholdning 01.01		7 855	14 777
14 048	3 847	Likviditetsbeholdning 31.12		15 558	7 855
-1 813	-2 501	Overskudd før skatter		-9 988	-1 135
1 036	1 203	Ordinære avskrivninger		2 563	2 850
2 092	690	Skatter		3 401	659
1 315	-608	Tilført fra årets virksomhet		-4 024	2 374



Revisors beretning - 2017
Entreprenørfirmaet Kvía AS

Vår uttalelse om revisjonen av årsregnskapet dekker ikke øvrig informasjon, og vi attesterer ikke den øvrige informasjonen.

I forbindelse med revisjonen av årsregnskapet er det vår oppgave å lese øvrig informasjon med det formål å vurdere hvorvidt det foreligger vesentlig inkonsistens mellom øvrig informasjon og årsregnskapet, kunnskap vi har opparbeidet oss under revisjonen, eller hvorvidt den tilsynelatende inneholder vesentlig feilinformasjon.

Dersom vi konkluderer med at den øvrige informasjonen inneholder vesentlig feilinformasjon er vi pålagt å rapportere det. Vi har ingenting å rapportere i så henseende.

Styrets og daglig leders ansvar for årsregnskapet

Styret og daglig leder (ledelsen) er ansvarlig for å utarbeide årsregnskapet i samsvar med lov og forskrifter, herunder for at det gir et rettviseende bilde i samsvar med regnskapslovens regler og god regnskapsskikk i Norge. Ledelsen er også ansvarlig for slik intern kontroll som den finner nødvendig for å kunne utarbeide et årsregnskap som ikke inneholder vesentlig feilinformasjon, verken som følge av misligheter eller utilsiktede feil.

Ved utarbeidelsen av årsregnskapet er ledelsen ansvarlig for å ta standpunkt til selskapets og konsernets evne til fortsatt drift, og på tilbørlig måte å opplyse om forhold av betydning for fortsatt drift. Forutsetningen om fortsatt drift skal legges til grunn for årsregnskapet så lenge det ikke er sannsynlig at virksomheten vil bli avviklet.

Revisors oppgaver og plikter ved revisjonen av årsregnskapet

Vårt mål med revisjonen er å oppnå betryggende sikkerhet for at årsregnskapet som helhet ikke inneholder vesentlig feilinformasjon, verken som følge av misligheter eller utilsiktede feil, og å avgi en revisjonsberetning som inneholder vår konklusjon. Betryggende sikkerhet er en høy grad av sikkerhet, men ingen garanti for at en revisjon utført i samsvar med lov, forskrift og god revisjonsskikk i Norge, herunder ISA-ene, alltid vil avdekke vesentlig feilinformasjon som eksisterer. Feilinformasjon kan oppstå som følge av misligheter eller utilsiktede feil. Feilinformasjon blir vurdert som vesentlig dersom den enkeltvis eller samlet med rimelighet kan forventes å påvirke økonomiske beslutninger som brukerne foretar basert på årsregnskapet.

Som del av en revisjon i samsvar med lov, forskrift og god revisjonsskikk i Norge, herunder ISA-ene, utøver vi profesjonelt skjønn og utviser profesjonell skepsis gjennom hele revisjonen. I tillegg:

- identifiserer og anslår vi risikoen for vesentlig feilinformasjon i regnskapet, enten det skyldes misligheter eller utilsiktede feil. Vi utformer og gjennomfører revisjonshandlinger for å håndtere slike risikoer, og innhenter revisjonsbevis som er tilstrekkelig og hensiktsmessig som grunnlag for vår konklusjon. Risikoen for at vesentlig feilinformasjon som følge av misligheter ikke blir avdekket, er høyere enn for feilinformasjon som skyldes utilsiktede feil, siden misligheter kan innebære samarbeid, forfalskning, bevisste uttalelser, uriktige fremstillinger eller overstyring av intern kontroll.
- opparbeider vi oss en forståelse av den interne kontroll som er relevant for revisjonen, for å utforme revisjonshandlinger som er hensiktsmessige etter omstendighetene, men ikke for å gi uttrykk for en mening om effektiviteten av selskapets og konsernets interne kontroll.
- evaluerer vi om de anvendte regnskapsprinsippene er hensiktsmessige og om regnskapsestimaterne og tilhørende noteopplysninger utarbeidet av ledelsen er rimelige.
- konkluderer vi på hensiktsmessigheten av ledelsens bruk av fortsatt drift-forutsetningen ved avleggelsen av regnskapet, basert på innhentede revisjonsbevis, og hvorvidt det foreligger vesentlig usikkerhet knyttet til hendelser eller forhold som kan skape tvil av betydning om selskapets og konsernets evne til fortsatt drift. Dersom vi konkluderer med at det eksisterer vesentlig usikkerhet, kreves det at vi i revisjonsberetningen henleder oppmerksomheten på tilleggsopplysningene i regnskapet, eller, dersom slike tilleggsopplysninger ikke er tilstrekkelige, at vi modifierer vår konklusjon om årsregnskapet og årsberetningen. Våre konklusjoner er basert på revisjonsbevis innhentet inntil datoen for revisjonsberetningen.



Revisors beretning - 2017
Entreprenørfirmaet Kvía AS

Etterfølgende hendelser eller forhold kan imidlertid medføre at selskapet og konsernet ikke fortsetter driften.

- evaluerer vi den samlede presentasjonen, strukturen og innholdet, inkludert tilleggsopplysningene, og hvorvidt årsregnskapet representerer de underliggende transaksjonene og hendelsene på en måte som gir et rettviseende bilde.
- innhenter vi tilstrekkelig og hensiktsmessig revisjonsbevis vedrørende den finansielle informasjonen til enhetene eller forretningsområdene i konsernet for å kunne gi uttrykk for en mening om det konsoliderte regnskapet. Vi er ansvarlige for å lede, følge opp og gjennomføre konsernrevisjonen. Vi alene er ansvarlige for vår revisjonskonklusjon.

Vi kommuniserer med styret blant annet om det planlagte omfanget av revisjonen og til hvilken tid revisjonsarbeidet skal utføres. Vi utveksler også informasjon om forhold av betydning som vi har avdekket i løpet av revisjonen, herunder om eventuelle svakheter av betydning i den interne kontrollen.

Uttalelse om øvrige lovmessige krav


Konklusjon om årsberetningen

Basert på vår revisjon av årsregnskapet som beskrevet ovenfor, mener vi at opplysningene i årsberetningen om årsregnskapet, forutsetningen om fortsatt drift og forslaget til anvendelse av overskuddet er konsistente med årsregnskapet og i samsvar med lov og forskrifter.

Konklusjon om registrering og dokumentasjon

Basert på vår revisjon av årsregnskapet som beskrevet ovenfor, og kontrollhandlinger vi har funnet nødvendig i henhold til internasjonal standard for attestasjonsoppdrag (ISAE) 3000 «Attestasjonsoppdrag som ikke er revisjon eller forenklet revisorkontroll av historisk finansiell informasjon», mener vi at ledelsen har oppfylt sin plikt til å sørge for ordentlig og oversiktlig registrering og dokumentasjon av selskapets regnskapsopplysninger i samsvar med lov og god bokføringskikk i Norge.

Stavanger 15. mai 2018
KPMG AS


Reidar Seland
Statsautorisert revisor