



ÅRSREGNSKAPET FOR REGNSKAPSÅRET 2021 - GENERELL INFORMASJON

Enheten

Organisasjonsnummer: 966 074 035
Organisasjonsform: Aksjeselskap
Foretaksnavn: KB SPENNTEKNIKK AS
Forretningsadresse: Norvald Strands veg 19-21
2212 KONGSVINGER

Regnskapsår

Årsregnskapets periode: 01.01.2021 - 31.12.2021

Konsern

Morselskap i konsern: Ja
Konsernregnskap lagt ved: Nei

Regnskapsregler

Regler for små foretak benyttet: Nei
Benyttet ved utarbeidelsen av årsregnskapet til selskapet: Regnskapslovens alminnelige regler

Årsregnskapet fastsatt av kompetent organ

Bekreftet av representant for selskapet: Tom Inge Olsen
Dato for fastsettelse av årsregnskapet: 30.05.2022

Grunnlag for avgivelse

År 2021: Årsregnskapet er elektronisk innlevert
År 2020: Tall er hentet fra elektronisk innlevert årsregnskap fra 2021

Det er ikke krav til at årsregnskapet m.v. som sendes til Regnskapsregisteret er undertegnet. Kontrollen på at dette er utført ligger hos revisor/enhetens øverste organ. Sikkerheten ivaretas ved at innsender har rolle/rettighet for innsending av årsregnskapet via Altinn, og ved at det bekreftes at årsregnskapet er fastsatt av kompetent organ.

Brønnøysundregistrene, 25.07.2023



Resultatregnskap

Beløp i: NOK	Note	2021	2020
RESULTATREGNSKAP			
Inntekter			
Salgsinntekt	13, 14	79 509 535	86 040 928
Annen driftsinntekt		904 610	8 751 219
Sum inntekter		80 414 145	94 792 147
Kostnader			
Varekostnad	6	43 819 197	49 814 162
Lønnskostnad	2	25 812 275	26 052 607
Avskrivning av driftsmidler og immaterielle eiendeler	4	456 380	757 342
Annen driftskostnad	2	14 279 676	12 415 099
Sum kostnader		84 367 528	89 039 210
Driftsresultat		-3 953 384	5 752 936
Finansinntekter og finanskostnader			
Renteinntekt fra foretak i samme konsern		6 105	11 478
Annen renteinntekt		2 692	3 320
Annen finansinntekt		2 597 988	1 797 943
Sum finansinntekter		2 606 785	1 812 741
Nedskrivning av andre finansielle anleggsmidler		2 116 104	
Rentekostnad til foretak i samme konsern		101 374	262 106
Annen rentekostnad		109 809	6 518
Annen finanskostnad		891 392	3 939 743
Sum finanskostnader		3 218 680	4 208 367
Netto finans		-611 894	-2 395 626
Ordinært resultat før skattekostnad		-4 565 278	3 357 311
Skattekostnad på ordinært resultat	3	-537 057	740 369
Ordinært resultat etter skattekostnad		-4 028 221	2 616 942
Årsresultat		-4 028 221	2 616 942
Årsresultat etter minoritetsinteresser		-4 028 221	2 616 942



Resultatregnskap

Beløp i: NOK	Note	2021	2020
Totalresultat		-4 028 221	2 616 942
Overføringer og disponeringer			
Ordinært utbytte	11		
Konsernbidrag	11, 11		
Udekket tap	11, 11		
Avsatt til annen egenkapital	11		2 616 942
Overført fra annen egenkapital	11	-4 028 221	
Sum overføringer og disponeringer		-4 028 221	2 616 942



Balanse

Beløp i: NOK	Note	2021	2020
BALANSE - EIENDELER			
Anleggsmidler			
Immaterielle eiendeler			
Utsatt skattefordel	3		
Varige driftsmidler			
Tomter, bygninger o.a. fast eiendom	4, 8		
Maskiner og anlegg	4, 8	1 648 000	2 034 060
Skip og flytende installasjoner	4, 8		
Driftsløsøre, inventar o.a. utstyr	4, 8		
Sum varige driftsmidler		1 648 000	2 034 060
Finansielle anleggsmidler			
Investering i datterselskap	5	150 000	2 266 104
Investering i annet foretak i samme konsern	5		
Lån til foretak i samme konsern	12		
Investeringer i tilknyttet selskap	5		
Lån til tilknyttet selskap og felles kontrollert virksomhet	12		
Investeringer i aksjer og andeler		44 697 106	44 697 106
Sum finansielle anleggsmidler		44 847 106	46 963 210
Sum anleggsmidler		46 495 107	48 997 270
Omløpsmidler			
Varer			
Lager av varer og annen beholdning	6, 8	9 676 879	8 740 327
Sum varer		9 676 879	8 740 327
Fordringer			
Kundefordringer	7, 8, 14	10 634 369	10 999 860
Andre kortsiktige fordringer		1 365 953	1 258 264
Opparbeidet, ikke fakt. driftsinntek prosjekt	14	78 000	93 000
Konsernfordringer	12		8 558 095
Sum fordringer		12 078 322	20 909 219



Balanse

Beløp i: NOK	Note	2021	2020
Bankinnskudd, kontanter og lignende			
Bankinnskudd, kontanter o.l.	9	945 846	1 149 312
Sum bankinnskudd, kontanter og lignende		945 846	1 149 312
Sum omløpsmidler		22 701 048	30 798 858
SUM EIENDELER		69 196 154	79 796 128
 BALANSE - EGENKAPITAL OG GJELD			
Egenkapital			
Innskutt egenkapital			
Aksjekapital	10, 11	7 000 000	7 000 000
Beholdning av egne aksjer	10		
Overkurs	11		
Sum innskutt egenkapital		7 000 000	7 000 000
Opptjent egenkapital			
Annen egenkapital	11	1 844 778	5 872 999
Sum opptjent egenkapital		1 844 778	5 872 999
Sum egenkapital		8 844 778	12 872 999
Gjeld			
Langsiktig gjeld			
Utsatt skatt	3	1 267 965	1 805 023
Sum avsetninger for forpliktelser		1 267 965	1 805 023
Annen langsiktig gjeld			
Gjeld til kredittinstitusjoner	8		21 416
Langsiktig konserngjeld	12		
Sum annen langsiktig gjeld			21 416
Sum langsiktig gjeld		1 267 965	1 826 439
Kortsiktig gjeld			
Gjeld til kredittinstitusjoner	8		
Leverandørgjeld		7 246 694	4 916 097



Balanse

Beløp i: NOK	Note	2021	2020
Betalbar skatt	3		
Skyldig offentlige avgifter		2 833 614	2 459 225
Utbytte	11		
Kortsiktig konserngjeld	12	41 466 096	43 606 200
Annen kortsiktig gjeld	14	7 537 007	14 115 169
Sum kortsiktig gjeld		59 083 412	65 096 691
Sum gjeld		60 351 377	66 923 130
SUM EGENKAPITAL OG GJELD		69 196 154	79 796 128



**Årsregnskap 2021
Kb Spennteknikk AS**



ÅRSBERETNING 2021

Virksomhetens art og hvor den drives

Hovedvirksomheten til KB Spenneteknikk AS er inndelt i følgende områder: Spennarmering til bygg og anlegg, mekanisk industri og produksjon av lager og fuger til bro og offshore-sektoren.

Innen området spennarmering, arbeider KB Spenneteknikk AS som spesialentreprenør med forskjellige typer produkter, Cona CMI spennarmering for anleggsbransjen, Cona CMM spennarmering for bygg og skråstag til broer.

Mekanisk industri inneholder forskjellige produkter, blant annet brolager av stål og gummlager som brukes i offshore industrien. Tobe brolager blir brukt i brokonstruksjoner. Gummlager blir brukt i rigger, supplybåter og diverse moduler. Fuger er et produkt som brukes til å absorbere bevegelser i betongkonstruksjoner.

Eksportandelen til KB Spenneteknikk AS var på 11% i 2021.

KB Spenneteknikk AS sitt hovedkontor og fabrikk har beliggenhet på Kongsvinger.

Fortsatt drift

Forutsetningen for fortsatt drift er til stede, og årsregnskapet for KB Spenneteknikk AS for 2021 er satt opp under denne forutsetningen. Situasjonen som har oppstått tilknyttet covid-19 har gjort driften mer krevende, den pågående krigen i Ukraina påvirker råvaresituasjonen vesentlig både med tanke på leveringstider og pris men har ikke avgjørende innvirkning på fortsatt drift

Arbeidsmiljø og personale

KB Spenneteknikk AS fører oversikt over totalt sykefravær blant selskapets ansatte i henhold til gjeldende lover og forskrifter. KB Spenneteknikk AS er tilknyttet bedriftshelseetjenesten og er en IA bedrift. I 2021 var det totale sykefraværet på 2,0 % mot 2,6 % i 2020. Det er styrets bestemte oppfatning at arbeidsmiljøet og den generelle trivsel på arbeidsplassen er god. Vi arbeider hele tiden aktivt med å redusere sykefraværet.

Likestilling

Pr. 31/12-2021 var det 30 ansatte, hvorav 3 kvinner. Det er ingen midlertidige ansatte eller ansatte i deltidsstillinger. Bygg- og anleggsbransjen har tradisjonelt vært et mannsdominert yrke, slik at rekruttering av kvinner har vært vanskelig. Selskapet har som mål å være en arbeidsplass der det råder full likestilling mellom kvinner og menn. Arbeidstidsordningen i selskapet følger av de ulike stillingene og er uavhengige av kjønn. Det var i 2021 benyttet 22 uker med foreldrepermisjon, fedrekvoten.

Styret mener at det ikke gjøres forskjeller på ansatte, eller ved ansettelse, på grunn av etnisitet, nasjonal opprinnelse, avstamning, hudfarge, språk, religion eller livssyn.

Ytre miljø

KB Spenneteknikk AS driver industri som kan skade det ytre miljøet i form av utslipp av olje og ulike gasser. Selskapet har et eget HMS-system som inkluderer håndtering av stoffer som kan skade miljøet. HMS-systemet er til enhver tid oppdatert i henhold til lover og regler.

Redegjørelse for årsregnskapet



Omsetningen ble 80,4 millioner NOK.

Resultat før skatt ble minus 4,6 millioner NOK.

Egenkapitalandelen er på 12,8% mot 16,1% i 2020, samtidig er det av styrets oppfatning at det er merverdier knyttet til investeringen i BBR VT. Reell egenkapitalandel er således høyere.

Det har ikke inntrådt forhold etter regnskapsårets utgang som har betydning for bedømmelsen av regnskapet eller selskapets stilling utover det som er omtalt under fortsatt drift.

Finansiell risiko

Markedsrisiko

Selskapet er eksponert for endringer i valutakurser, spesielt svenske kroner og euro, da en vesentlig del av selskapets inntekter er i utenlandsk valuta. Selskapet har ikke inngått terminkontrakter eller andre avtaler for å redusere selskapets valutarisiko, og derigjennom den driftstilknyttede markedsrisiko.

Kreditrisiko

Risiko for at motparter ikke har økonomisk evne til å oppfylle sine forpliktelser anses lav, da det historisk sett har vært lite tap på fordringer. Det er ikke inngått avtaler om motregning eller andre finansielle instrumenter som minimerer kreditrisikoen i KB Spenneteknikk AS.

Likviditetsrisiko

Netto kontantstrøm fra operasjonelle aktiviteter reduserte selskapets likviditet med 8,6 millioner NOK. Selskapet deltar i en konsernkontoavtale med tilhørende trekkrettigheter og selskapets likvide situasjon anses som tilfredsstillende.

Styreansvarsforsikring

Selskapet har styreansvarsforsikring for styremedlemmer og daglig leder for deres mulige ansvar overfor foretaket og tredjepersoner, dekningen på denne forsikringen er 50 MNOK.

Fremtidsutsikter


Styret konkluderte med at utsikten for bedriften er positive. Vi forventer at aktiviteten i anleggssektoren innen vårt primærområde vil holde seg stabilt i 2022.


Overføring av årets resultat

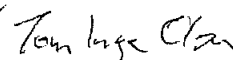
Det foreslås følgende disponering av årets resultat:

Mottatt konsernbidrag		NOK
Avsatt til konsernbidrag		NOK
Overført fra annen egenkapital	4 028 221	NOK
Sum disponeringer	4 028 221	NOK

Kongsvinger, 30. mai 2022


Erling Strøm
Styreleder


Warwick Ironmonger
Styremedlem


Tom Inge Olsen
Daglig leder



Resultatregnskap

Kb Spenneteknikk AS

Driftsinntekter og driftskostnader	Note	2021	2020
Salgsinntekt	13, 14	79 509 535	86 040 928
Annen driftsinntekt		904 610	8 751 219
Sum driftsinntekter		80 414 145	94 792 147
Varekostnad	6	43 819 197	49 814 162
Lønnskostnad	2	25 812 275	26 052 607
Avskrivning av driftsmidler og immaterielle eiendeler	4	456 380	757 342
Annen driftskostnad	2	14 279 676	12 415 099
Sum driftskostnader		84 367 528	89 039 210
Driftsresultat		-3 953 384	5 752 936
Finansinntekter og finanskostnader			
Renteinntekt fra foretak i samme konsern		6 105	11 478
Annen renteinntekt		2 692	3 320
Annen finansinntekt		2 597 988	1 797 943
Nedskrivning av andre finansielle anleggsmidler		2 116 104	0
Rentekostnad til foretak i samme konsern		101 374	262 106
Annen rentekostnad		109 809	6 518
Annen finanskostnad		891 392	3 939 743
Resultat av finansposter		-611 894	-2 395 626
Ordinært resultat før skattekostnad		-4 565 278	3 357 311
Skattekostnad på ordinært resultat	3	-537 057	740 369
Årsresultat		-4 028 221	2 616 942
Overføringer			
Avsatt til annen egenkapital	11	0	2 616 942
Overført fra annen egenkapital	11	4 028 221	0
Sum overføringer		-4 028 221	2 616 942



Balanse
Kb Spenneteknikk AS

Eiendeler	Note	2021	2020
Anleggsmidler			
<i>Immaterielle eiendeler</i>			
<i>Varige driftsmidler</i>			
Maskiner og anlegg	4, 8	1 648 000	2 034 060
Sum varige driftsmidler		<u>1 648 000</u>	<u>2 034 060</u>
<i>Finansielle anleggsmidler</i>			
Investeringer i datterselskap	5	150 000	2 266 104
Investeringer i aksjer og andeler		44 697 106	44 697 106
Sum finansielle anleggsmidler		<u>44 847 106</u>	<u>46 963 210</u>
Sum anleggsmidler		<u>46 495 107</u>	<u>48 997 270</u>
Omløpsmidler			
<i>Varer</i>			
Lager av varer og annen beholdning	6, 8	9 676 879	8 740 327
Sum varer		<u>9 676 879</u>	<u>8 740 327</u>
<i>Fordringer</i>			
Kundefordringer	7, 8, 14	10 634 369	10 999 860
Andre kortsiktige fordringer		1 365 953	1 258 264
Opparbeidet, ikke fakt. driftsinntek prosjekt	14	78 000	93 000
Konsernfordringer	12	0	8 558 095
Sum fordringer		<u>12 078 322</u>	<u>20 909 219</u>
<i>Investeringer</i>			
<i>Bankinnskudd, kontanter o.l</i>			
Bankinnskudd, kontanter o.l.	9	945 846	1 149 312
Sum bankinnskudd, kontanter o.l		<u>945 846</u>	<u>1 149 312</u>
Sum omløpsmidler		<u>22 701 048</u>	<u>30 798 858</u>
Sum eiendeler		<u>69 196 154</u>	<u>79 796 128</u>




Balanse

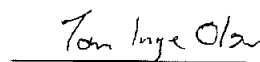
Kb Spennteknikk AS

Egenkapital og gjeld	Note	2021	2020
Egenkapital			
<i>Innskutt egenkapital</i>			
Aksjekapital	10, 11	7 000 000	7 000 000
Sum innskutt egenkapital		<u>7 000 000</u>	<u>7 000 000</u>
<i>Opptjent egenkapital</i>			
Annen egenkapital	11	1 844 778	5 872 999
Sum opptjent egenkapital		<u>1 844 778</u>	<u>5 872 999</u>
Sum egenkapital		<u>8 844 778</u>	<u>12 872 999</u>
Gjeld			
<i>Avsetning for forpliktelser</i>			
Utsatt skatt	3	1 267 965	1 805 023
Sum avsetning for forpliktelser		<u>1 267 965</u>	<u>1 805 023</u>
<i>Annen langsiktig gjeld</i>			
Gjeld til kredittinstitusjoner	8	0	21 416
Sum annen langsiktig gjeld		<u>0</u>	<u>21 416</u>
<i>Kortsiktig gjeld</i>			
Leverandørgjeld		7 246 694	4 916 097
Skyldig offentlige avgifter		2 833 614	2 459 225
Kortsiktig konserngjeld	12	41 466 096	43 606 200
Annen kortsiktig gjeld	14	7 537 007	14 115 169
Sum kortsiktig gjeld		<u>59 083 412</u>	<u>65 096 691</u>
Sum gjeld		<u>60 351 377</u>	<u>66 923 130</u>
Sum egenkapital og gjeld		<u>69 196 154</u>	<u>79 796 128</u>

Kongsvinger, 30.05.2022
Styret i Kb Spennteknikk AS


Erling Strøm
styreleder


Warwick Scott Ironmonger
styremedlem


Tom Inge Olsen
daglig leder



KB SPENNTEKNIKK AS

Kontantstrømoppstilling

	2021	2020
Kontantstrømmer fra operasjonelle aktiviteter		
Årets resultat før skatter	-4 565 278	3 357 311
Periodens betalte skatter	0	0
Tap/gevinst ved salg av anleggsmidler	0	-7 981 019
Ordinære avskrivninger	456 380	757 342
Endring prosjekter	-4 251 690	6 169 809
Endring i lager, debitorer og kreditorer	1 759 536	-990 966
Endring i andre tidsavgrensingsposter	-2 044 772	619 625
Netto kontantstrøm fra operasjonelle aktiviteter	-8 645 824	1 932 102
Kontantstrømmer fra investeringsaktiviteter		
Investert i varige driftsmidler	-70 320	-145 538
Solgt varige driftsmidler	0	12 051 887
Mottatt utbytte	0	0
Endring i investeringer	2 116 104	0
Investert i aksjer	0	0
Salg av aksjer	0	0
Netto kontantstrøm til investeringer	2 045 784	11 906 349
Kontantstrømmer fra finansieringsaktiviteter		
Utbetaling av konsernbidrag	0	0
Mottatt konsernbidrag	0	709 536
Endring konsernfinansiering	6 417 990	-15 822 102
Opptak av ny langsiktig gjeld		
Betalt avdrag langsiktig gjeld	-21 416	-121 090
Netto kontantstrøm fra finansieringsaktiviteter	6 396 574	-15 233 656
Endring i likvider	-203 466	-1 395 205
Likvidbeholdning ved årets begynnelse	1 149 312	2 544 517
Likvidbeholdning ved årets slutt	945 846	1 149 312



Noter til regnskapet 2021

Regnskapsprinsipper

Årsregnskapet er satt opp i samsvar med regnskapsloven og god regnskapsskikk for øvrige foretak.

Bruk av estimater

Utarbeidelse av regnskap i samsvar med regnskapsloven krever bruk av estimater. Videre krever anvendelse av selskapets regnskapsprinsipper at ledelsen må utøve skjønn. Områder som i stor grad inneholder slike skjønnsmessige vurderinger, høy grad av kompleksitet, eller områder hvor forutsetninger og estimater er vesentlige for årsregnskapet, er beskrevet i notene.

Salgsinntekter

Inntekter ved salg av varer og tjenester vurderes til virkelig verdi av vederlaget, netto etter fradrag for merverdiavgift, returer, rabatter og andre avslag.

Salg av varer inntektsføres når risiko og kontroll i all hovedsak er overført kjøperen. Med risiko menes eiendelens gevinst og tapspotensiale mens kontroll defineres som beslutnings og råderett. Erfaringsstall anvendes for å estimere og regnskapsføre avsetninger for kvantumsrabatter og retur på salgstidspunktet.

Salg av tjenester inntektsføres etter hvert som de er levert.

Anleggskontrakter

Arbeid under utførelse knyttet til fastpriskontrakter med lang tilvirkningstid vurderes etter løpende avregnings metode hvor inntektsføring skjer i takt med fremdriften av prosjektet. Fullføringsgraden beregnes som påløpte kostnader i prosent av forventet totalkostnad. Totalkostnaden revideres løpende. Når kontraktens utfall ikke kan estimeres pålitelig, vil kun inntekter tilsvarende påløpte prosjektkostnader inntektsføres. For prosjekter som antas å gi tap, kostnadsføres hele det beregnede tapet umiddelbart.

Klassifisering og vurdering av balanseposter

Eiendeler bestemt til varig eie eller bruk er klassifisert som anleggsmidler. Anleggsmidler er vurdert til anskaffelseskost. Omløpsmidler og kortsiktig gjeld omfatter normalt poster som forfaller til betaling innen ett år etter balansedagen, samt poster som knytter seg til varekretsløpet. Omløpsmidler vurderes til laveste verdi av anskaffelseskost og antatt virkelig verdi. Fordringer klassifiseres som omløpsmidler hvis de skal tilbakebetales i løpet av ett år. For gjeld er analoge kriterier lagt til grunn. Første års avdrag på langsiktige fordringer og langsiktig gjeld klassifiseres likevel ikke som omløpsmiddel og kortsiktig gjeld. Enkelte poster er vurdert etter andre regler. Postene det gjelder vil være blant de postene som omhandles nedenfor.

Varige driftsmidler

Varige driftsmidler balanseføres og avskrives lineært til restverdi over driftsmidlenes forventede utnyttbare levetid. Ved endring i avskrivningsplan fordeles virkningen over gjenværende avskrivningstid ("knekkpunktmetoden"). Vedlikehold av driftsmidler kostnadsføres løpende. Påkostninger eller forbedringer tillegges driftsmidlets kostpris og avskrives i takt med driftsmidlet. Skillet mellom vedlikehold og påkostning/forbedring regnes i forhold til driftsmidlets stand ved kjøp av driftsmidlet. Tomter avskrives ikke.

Leide (leasede) driftsmidler balanseføres som driftsmidler hvis leiekontrakten anses som finansiell. Utgifter til leie av øvrige driftsmidler kostnadsføres som operasjonell. Forskuddsbetalinger balanseføres som forskuddsbetalt kostnad, og fordeles over leieperioden.

Nedskrivning av anleggsmidler

Ved indikasjon på at balanseført verdi av et anleggsmiddel er høyere enn virkelig verdi, foretas det test for verdifall. Testen foretas for det laveste nivå av anleggsmidler som har selvstendige kontantstrømmer. Hvis balanseført verdi er høyere enn både salgsværdi og gjenvinnbart beløp, foretas det nedskrivning til det høyeste av salgsværdi og gjenvinnbart beløp. Gjenvinnbart beløp er det høyeste av netto salgsværdi og bruksverdi. Bruksverdi er nåverdi av fremtidige kontantstrømmer knyttet til eiendelen. Tidligere nedskrivninger, med unntak for nedskrivning av goodwill, reverseres hvis grunnlaget for nedskrivningen ikke lenger er til stede.

Kb Spenneteknikk AS

Side 6



Noter til regnskapet 2021

Investeringer i andre selskaper

Kostmetoden brukes som prinsipp for investeringer i andre selskaper. Kostprisen økes når midler tilføres ved kapitalutvidelse, eller når det gis konsernbidrag til datterselskap. Mottatte utdelinger resultatføres i utgangspunktet som inntekt. Utbytte/konsernbidrag fra datterselskap regnskapsføres det samme året som datterselskapet avsetter beløpet. Utbytte fra andre selskaper regnskapsføres som finansinntekt når utbyttet er vedtatt.

Investeringene blir nedskrevet til virkelig verdi dersom verdifallet ikke er forbigående

Varer

Lager av innkjøpte varer er vurdert til det laveste av anskaffelseskost etter FIFO-prinsippet, og netto salgsverdi. Egentilvirkede ferdigvarer og varer under tilvirkning vurderes til variabel tilvirkningskost.

Fordringer

Kundefordringer og andre fordringer er oppført i balansen til pålydende etter fradrag for avsetning til forventet tap. Avsetning for tap gjøres på grunnlag av individuelle vurderinger av de enkelte fordringene. I tillegg gjøres det for øvrige kundefordringer en uspesifisert avsetning for å dekke antatt tap.

Skatt

Skattekostnaden i resultatregnskapet omfatter både periodens betalbare skatt og endring i utsatt skatt. Utsatt skatt beregnes med 22 % på grunnlag av de midlertidige forskjeller som eksisterer mellom regnskapsmessige og skattemessige verdier, samt eventuelt ligningsmessig underskudd til fremføring ved utgangen av regnskapsåret. Skatteøkende og skattereduserende midlertidige forskjeller som reverserer eller kan reversere i samme periode er utlignet og nettoført. Utsatt skatt på merverdier i forbindelse med oppkjøp av datterselskap blir ikke utlignet.

Oppføring av utsatt skattefordel på netto skattereduserende forskjeller som ikke er utlignet og underskudd til fremføring, er begrunnet med antatt fremtidig inntjening. Utsatt skattefordel som kan balanseføres og utsatt skatt er oppført netto i balansen.

Skatt på avgitt konsernbidrag som er ført som økt kostpris på aksjer i andre selskaper, og skatt på mottatt konsernbidrag som er ført direkte mot egenkapitalen, er ført direkte mot skatt i balansen (føringen skjer mot betalbar skatt hvis konsernbidraget har hatt virkning på betalbar skatt og mot utsatt skatt hvis konsernbidraget har hatt virkning på utsatt skatt).

Valuta

Fordringer og gjeld i utenlandsk valuta vurderes etter kursen ved regnskapsårets slutt. Kursgevinst og kurstap knyttet til varesalg og varekjøp i utenlandsk valuta føres som salgsinntekter og varekostnad.

Garantier, servicearbeid og reklamasjoner

Det foretas ikke regnskapsmessig avsetning knyttet til garanti- og servicearbeid for avsluttede prosjekter. Det er derimot stilt bankgarantier - ref note 8.

Konsernbankkonto:

Selskapet inngår i et konsernkontosystem.

I regnskapet betraktes de enkelte datterselskapenes kortsiktige mellomværende med banken som konserninterne forhold. Konsernets netto mellomværende med banken er bokført i regnskapet til konsernspiss.

Konserntilknytning

Selskapet inngår i konsernet til KB Gruppen Kongsvinger AS.

Konsernregnskapet kan fås utlevert ved morselskapets konto i Mårvegen 14, 2206 Kongsvinger.

Kontantstrømoppstilling

Kontantstrømoppstillingen utarbeides etter den indirekte metoden. Kontanter og kontantekvivalenter omfatter kontanter, bankinnskudd and andre kortsiktige, likvide plasseringer som umiddelbart og med uvesentlig kursrisiko kan konverteres til kjente kontantbeløp og med gjenværende løpetid mindre enn tre måneder fra anskaffelsesdato.



Noter til regnskapet 2021

Notø 2 Lønnskostnader, antall ansatte, godtgjørelser, lån til ansatte m

Lønnskostnader	2021	2020
Lønninger til egne ansatte og kostnader til innleide ansatte	22 522 061	23 294 120
Arbeidsgiveravgift	2 356 275	2 067 903
Pensjonskostnader	474 929	417 928
Andre ytelser	459 010	272 656
Sum	25 812 275	26 052 607

Kostnader til innleide ansatte utgjør: 645 903 2 641 502

Gjennomsnittlig antall årsverk sysselsatt i regnskapsåret 28 28

Selskapet har i 2021 innleid daglig leder og faktureres for dette gjennom management fee fra morselskapet Spenneteknikk International AS.

Det er ikke gitt lån/sikkerhetsstillelse til daglig leder, styrets leder eller andre nærstående parter.

OTP

Selskapet er pliktig til å ha tjenstepensjonsordning etter lov om obligatorisk tjenstepensjon. Selskapets pensjonsordninger tilfredsstiller kravene i denne lov.

Pensjonsforpliktelser

Selskapet har pensjonsforpliktelse knyttet til AFP-ordningen. Ordningen omfatter 28 personer.

Revisor

Kostnadsført honorar til revisor for 2021 utgjør kr 212 300,- eksl.mva.

Lovpålagt revisjon	172 500
Andre tjenester	39 800
Sum honorar til revisor	212 300



Noter til regnskapet 2021

Note 3 Skatt

	2021	2020
Årets skattekostnad		
Resultatført skatt på ordinært resultat:		
Betalbar skatt	221 742	221 742
Endring i utsatt skatt	-758 799	518 627
Skattekostnad ordinært resultat	-537 057	740 369
Skattepliktig inntekt:		
Ordinært resultat før skatt	-4 565 278	3 357 311
Permanente forskjeller	2 124 104	8 000
Endring i midlertidige forskjeller	1 004 319	-6 963 617
Skattepliktig inntekt	-1 436 855	-3 598 306
Betalbar skatt i balansen:		
Betalbar skatt på årets resultat	0	0
Sum betalbar skatt i balansen	0	0

Skatteeffekten av midlertidige forskjeller og underskudd til fremføring som har gitt opphav til utsatt skatt og utsatte skattefordeler, spesifisert på typer av midlertidige forskjeller

	2021	2020	Endring
Varige driftsmidler	-106 199	-159 886	-53 687
Tilvirkningskontrakter	7 003 379	9 008 103	2 004 724
Varebeholdning	-305 000	-396 817	-91 817
Balanseførte leieavtaler	320 541	419 328	98 787
Gevinst - og tapskonto	5 900 755	7 375 945	1 475 190
Avsetninger mv	-1 033 122	-3 462 000	-2 428 878
Sum	11 780 354	12 784 673	1 004 319
Akkumulert fremførbart underskudd	-6 016 876	-4 580 022	1 436 855
Grunnlag for utsatt skatt	5 763 478	8 204 652	2 441 174
Utsatt skatt (22 %)	1 267 965	1 805 023	537 058



Noter til regnskapet 2021

Note 4 Varige driftsmidler

	Biler, inv, maskiner, m.v.	Aktivert leieavtale	Totalt
Anskaffelser			
Anskaffelseskost 01.01	28 704 861	1 202 028	29 906 889
Tilgang	70 320	0	70 320
Avgang	0	0	0
Anskaffelseskost 31.12	28 775 181	1 202 028	29 977 209
Akk. av-/nedskrivninger 31.12	-27 447 721	-881 488	-28 329 209
Reversering av nedskrivninger	0	0	0
Balanseført verdi 31.12	1 327 460	320 540	1 648 000
Årets avskrivninger	336 177	120 203	456 380
Avskrivningsssats	10 % -33%	20 %	
Avskrivningsplan	Lineær	Lineær	

Bokført verdi av leasingkontrakter er kr 320 540. Bokført gjeld av aktivert leieavtale pr. 31.12 er kr. 0.

Note 5 Investering i datterselskap, tilknyttet selskap og felleskontrollert virksomhet

Investeringene i datterselskap, tilknyttet selskap og felleskontrollert virksomhet regnskapsføres etter kostmetoden.

Selskap	Forretnings- kontor	Eier- /stemmeandel	EK pr. 01.01	Årets resultat	EK pr. 31
Spännteknikk S.L.F. AB (Sek)		100 %	680 677	-549 220	131 456

Balanseført verdi av datterselskaper utgjorde kr. 150 000. Investeringen er nedskrevet med kr 2 116 104 i 2021.

Selskapets øvrige aksjer er 49,9999 % eierandel i BBR VT International Ltd. Aksjene er regnskapsført etter kostmetoden.



Noter til regnskapet 2021

Note 6 Varer

	2021	2020
Råvarer og innkjøpte halvfabrikater	5 583 699	5 194 742
Varer under tilvirkning	1 468 506	1 383 397
Innkjøpte handelsvarer	2 624 674	2 162 188
Egentilvirkede ferdigvarer	0	0
Sum	9 676 879	8 740 327

Råvarer og innkjøpte varer og innkjøpte varer er vurdert til laveste av anskaffelseskost og virkelig verdi. Varer under tilvirkning og egenproduserte varer er vurdert til tilvirkningskost.

Note 7 Kundefordringer

	2021	2020
Kundefordringer til pålydende	10 634 369	10 999 860
Avsetning til tap	0	0
Balanseført verdi av kundefordringer 31.12	10 634 369	10 999 860
Endring i avsetning til tap	0	-374 000
Realiserte tap	0	374 000
Sum resultatførte tap på krav	0	0

Kostnadsført tap er klassifisert som annen driftskostnad i regnskapet.



Noter til regnskapet 2021

Note 8 Fordringer, gjeld, pantstillelser og garantier m.v

	2021	2020
Fordringer med forfall senere enn ett år	0	0
Langsiktig gjeld med forfall senere enn fem år	0	0
Gjeld som er sikret ved pant o.l.	2021	2020
Gjeld til kredittinstitusjoner (langsiktig)	0	-21 416
Konsernbankkonto (kortsiktig)	-41 466 096	-35 048 104
Sum	-41 466 096	-35 069 520

Balanseført verdi av pantsatte eiendeler	2021	2020
Maskiner og anlegg	1 573 152	1 968 099
Driftsløsøre, inventar og utstyr	74 848	65 961
Lager av varer og annen beholdning	9 676 879	8 740 327
Kundefordringer	10 634 369	10 999 860
Sum	21 959 248	21 774 247

Ovenstående pantobligasjoner tjener også som sikkerhet for avgitte bankgarantier på kr. 18 241 564. Avgitte bankgarantier gjelder garanti reklamasjonstid, kontraktsgarantier mm.

Selskapets kassekreditt inngår i konsernkontoordning. KB Gruppen Kongsvinger AS er innehaver av ordningen. Kb Spenneteknikk AS har en negativ saldo på ordningen med kr 41 466 096 pr 31.12.2021, som inngår i posten kortsiktig konserngjeld.

Selskapet er solidarisk ansvarlig for de trekk konsernet har gjort i konsernkontoordningen. Solidaransvaret er begrenset oppad til kr 20 000 000.

Note 9 Bankinnskudd

	2021	2020
Bundne skattetrekksmidler	849 601	1 050 866



Noter til regnskapet 2021

Note 10 Aksjonærer

Aksjekapitalen i Kb Spenneteknikk AS pr. 31.12 består av:

	Antall	Pålydende	Bokført
Ordinære aksjer	7 000	1 000,0	7 000 000
Sum	7 000		7 000 000

Eierstruktur

De største aksjonærene i % pr. 31.12 var:

	Ordinære	Eierandel	Stemmeandel
Spenneteknikk International AS	7 000	100,0	100,0

Note 11 Egenkapital

	Aksjekapital	Overkurs	Annen egenkapital	Sum egenkapital
Pr. 01.01	7 000 000	0	5 872 999	12 872 999
Foreslått utbytte			0	0
Mottatt konsernbidrag			0	0
Avgitt konsernbidrag			0	0
Årets resultat			-4 028 221	-4 028 221
Pr 31.12	7 000 000	0	1 844 778	8 844 778



Noter til regnskapet 2021

Note 12 Mellomværende med selskap i samme konsern

Fordringer	2021	2020
Langsiktig fordring på datterselskap	0	0
Kortsiktig fordring datterselskap (inngår i kundefordringer)	3 206 212	3 858 299
Kortsiktig fordring morselskap (inngår i kundefordringer)	0	0
Kortsiktig fordring øvrige konsernselskap (inngår i kundefordringer)	2 496 512	55 112
Kortsiktig fordring (konsernbankkonto)	0	8 558 095
Kortsiktig fordring morselskap (konsernbidrag)	0	0
Kortsiktig fordring øvrige konsernselskap (konsernbidrag)	0	0
Øvrig kortsiktig fordring morselskap	0	0
Sum fordringer	5 702 724	12 471 507

Gjeld	2021	2020
Kortsiktig gjeld (konsernbankkonto EUR)	-41 126 204	-43 606 200
Kortsiktig gjeld (konsernbankkonto)	-339 892	0
Kortsiktig gjeld morselskap (likviditetslån)	0	0
Kortsiktig gjeld morselskap (inngår i leverandørgjeld)	0	0
Kortsiktig gjeld datterselskap (inngår i leverandørgjeld)	0	-368 127
Kortsiktig gjeld datterselskap (inngår i annen kortsiktig gjeld)	-939 567	-939 567
Kortsiktig gjeld øvrige konsernselskap (inngår i leverandørgjeld)	-49 670	-130 238
Kortsiktig gjeld morselskap (konsernbidrag)	0	0
Kortsiktig gjeld øvrige konsernselskap konsernbidrag)	0	0
Sum gjeld	-42 455 333	-45 044 132

Transaksjoner med nærstående parter	2021	2020
Salg av varer og tjenester til selskap i samme konsern:	15 759 203	11 977 895
Kjøp av varer og tjenester fra selskap i samme konsern:	1 739 802	2 265 166

Alle transaksjoner med nærstående parter er foretatt som del av den ordinære virksomheten og til armlengdes priser.

Bokført valutagevinst og tap pr 31.12.21 er henholdsvis kr 2 597 988 og kr 891 392.

Note 13 Salgsinntekter

Per virksomhetsområde og geografisk marked	2021	2020
Underentrepriser og egenproduksjon i Norge	89%	93%
Levering av montasjetjenester og varer i Sverige og andre land	11%	7%
Sum	100%	100%



Noter til regnskapet 2021

Note 14 Langsiktige tilvirkningskontrakter

Regnskapsføring av langsiktige tilvirkningskontrakter er basert på prosjektregnskap og individuelle vurderinger for hvert enkelt prosjekt.

Igangværende prosjekter under utførelse er vurdert etter løpende avregnings metode med påslag for fortjeneste. Periodisering av prosjektene er gjort ved at prosjektenes fullføringsgrad er beregnet ut fra påløpte kostnader på balansedagen målt mot forventet totalkostnad i prosjektet.

Opptjent, ikke fakturerte inntekter er kr 78 000, og forskuddsfakturert produksjon er kr 3 131 967 pr 31.12.21.



BDO AS
Storgata 26
2212 Kongsvinger

Uavhengig revisors beretning

Til generalforsamlingen i Kb Spenneteknikk AS

Konklusjon

Vi har revidert årsregnskapet til Kb Spenneteknikk AS.

Årsregnskapet består av:

- Balanse per 31. desember 2021,
- Resultatregnskap 2021
- Kontantstrømoppstilling for regnskapsåret avsluttet per 31. desember 2021
- Noter til årsregnskapet, herunder et sammendrag av viktige regnskapsprinsipper.

Etter vår mening:

- Oppfyller årsregnskapet gjeldende lovkrav, og
- Gir årsregnskapet et rettviseende bilde av selskapets finansielle stilling per 31. desember 2021 og av dets resultat og kontantstrømmer for regnskapsåret i samsvar med regnskapslovens regler og god regnskapsskikk i Norge.

Grunnlag for konklusjonen

Vi har gjennomført revisjonen i samsvar med de internasjonale revisjonsstandardene International Standards on Auditing (ISA-ene). Våre oppgaver og plikter i henhold til disse standardene er beskrevet nedenfor under Revisors oppgaver og plikter ved revisjonen av årsregnskapet. Vi er uavhengige av selskapet slik det kreves i lov, forskrift og International Code of Ethics for Professional Accountants (inkludert internasjonale uavhengighetsstandarder) utstedt av the International Ethics Standards Board for Accountants (IESBA-reglene), og vi har overholdt våre øvrige etiske forpliktelser i samsvar med disse kravene. Innhentet revisjonsbevis er etter vår vurdering tilstrekkelig og hensiktsmessig som grunnlag for vår konklusjon.

Annen informasjon

Styret og daglig leder (ledelsen) er ansvarlig for annen informasjon. Annen informasjon består av årsberetningen. Vår konklusjon om årsregnskapet ovenfor dekker ikke annen informasjon.

I forbindelse med revisjonen av årsregnskapet er det vår oppgave å lese annen informasjon. Formålet er å vurdere hvorvidt det foreligger vesentlig inkonsistens mellom annen informasjon og årsregnskapet og den kunnskap vi har opparbeidet oss under revisjonen av årsregnskapet, eller hvorvidt informasjon i annen informasjon ellers fremstår som vesentlig feil. Vi har plikt til å rapportere dersom annen informasjon fremstår som vesentlig feil. Vi har ingenting å rapportere i så henseende.

Konklusjon om årsberetningen

Basert på kunnskapen vi har opparbeidet oss i revisjonen, mener vi at årsberetningen

- er konsistent med årsregnskapet og
- inneholder de opplysninger som skal gis i henhold til gjeldende lovkrav.



Styret og daglig leders ansvar for årsregnskapet

Styret og daglig leder (ledelsen) er ansvarlig for å utarbeide årsregnskapet og for at det gir et rettviseende bilde i samsvar med regnskapslovens regler og god regnskapskikk i Norge. Ledelsen er også ansvarlig for slik intern kontroll som den finner nødvendig for å kunne utarbeide et årsregnskap som ikke inneholder vesentlig feilinformasjon, verken som følge av misligheter eller utilsiktede feil.

Ved utarbeidelsen av årsregnskapet må ledelsen ta standpunkt til selskapets evne til fortsatt drift og opplyse om forhold av betydning for fortsatt drift. Forutsetningen om fortsatt drift skal legges til grunn for årsregnskapet så lenge det ikke er sannsynlig at virksomheten vil bli avviklet.

Revisors oppgaver og plikter ved revisjonen av årsregnskapet

Vårt mål er å oppnå betryggende sikkerhet for at årsregnskapet som helhet ikke inneholder vesentlig feilinformasjon, verken som følge av misligheter eller utilsiktede feil, og å avgi en revisjonsberetning som inneholder vår konklusjon. Betryggende sikkerhet er en høy grad av sikkerhet, men ingen garanti for at en revisjon utført i samsvar med lov, forskrift og god revisjonsskikk i Norge, herunder ISA-ene, alltid vil avdekke vesentlig feilinformasjon som eksisterer. Feilinformasjon kan oppstå som følge av misligheter eller utilsiktede feil. Feilinformasjon blir vurdert som vesentlig dersom den enkeltvis eller samlet med rimelighet kan forventes å påvirke økonomiske beslutninger som brukerne foretar basert på årsregnskapet.

For videre beskrivelse av revisors oppgaver og plikter vises det til:

<https://revisorforeningen.no/revisjonsberetninger>

Kongsvinger, 30. mai 2022

BDO AS

Rolf Udnes Glesne
statsautorisert revisor