



## ÅRSREGNSKAPET FOR REGNSKAPSÅRET 2024 - GENERELL INFORMASJON

### Enheten

Organisasjonsnummer: 989 228 587  
Organisasjonsform: Aksjeselskap  
Foretaksnavn: XO SVOLVÆR AS  
Forretningsadresse: Knutvikveien 55  
8300 SVOLVÆR

### Regnskapsår

Årsregnskapets periode: 01.01.2024 - 31.12.2024

### Konsern

Morselskap i konsern: Nei

### Regnskapsregler

Regler for små foretak benyttet: Ja  
Benyttet ved utarbeidelsen av årsregnskapet til selskapet: Regnskapslovens alminnelige regler

### Årsregnskapet fastsatt av kompetent organ

Bekreftet av representant for selskapet: Odd Are Andreassen  
Dato for fastsettelse av årsregnskapet: 29.04.2025

### Grunnlag for avgivelse

År 2024: Årsregnskapet er elektronisk innlevert  
År 2023: Tall er hentet fra elektronisk innlevert årsregnskap fra 2024

*Det er ikke krav til at årsregnskapet m.v. som sendes til Regnskapsregisteret er undertegnet. Kontrollen på at dette er utført ligger hos revisor/enhetens øverste organ. Sikkerheten ivaretas ved at innsender har rolle/rettighet for innsending av årsregnskapet via Altinn, og ved at det bekreftes at årsregnskapet er fastsatt av kompetent organ.*

Brønnøysundregistrene, 04.07.2025



## Resultatregnskap

| Beløp i: NOK                                  | Note | 2024           | 2023             |
|---|------|----------------|------------------|
| <b>RESULTATREGNSKAP</b>                       |      |                |                  |
| <b>Kostnader</b>                              |      |                |                  |
| Lønnskostnad                                  | 1    | 5 942          | 5 000            |
| Annen driftskostnad                           |      | 312            | 8 457            |
| <b>Sum kostnader</b>                          |      | <b>6 254</b>   | <b>13 457</b>    |
| <b>Driftsresultat</b>                         |      | <b>-6 254</b>  | <b>-13 457</b>   |
| <b>Finansinntekter og finanskostnader</b>     |      |                |                  |
| Annen renteinntekt                            |      | 243 713        | 133 623          |
| Annen finansinntekt                           |      | 366 464        | 3 079 289        |
| Verdiøkning markedsbaserte omløpsmidler       |      | 301 062        | 220 043          |
| <b>Sum finansinntekter</b>                    |      | <b>911 239</b> | <b>3 432 955</b> |
| Annen rentekostnad                            |      |                | 22               |
| Annen finanskostnad                           |      | 151 700        |                  |
| <b>Sum finanskostnader</b>                    |      | <b>151 700</b> | <b>22</b>        |
| <b>Netto finans</b>                           |      | <b>759 539</b> | <b>3 432 933</b> |
| <b>Resultat før skattekostnad</b>             |      | <b>753 285</b> | <b>3 419 476</b> |
| Skattekostnad på resultat                     |      | 95 592         | 45 431           |
| <b>Årsresultat</b>                            | 2    | <b>657 693</b> | <b>3 374 045</b> |
| <b>Årsresultat etter minoritetsinteresser</b> |      | <b>657 693</b> | <b>3 374 045</b> |
| <b>Totalresultat</b>                          |      | <b>657 693</b> | <b>3 374 045</b> |
| <b>Overføringer og disponeringer</b>          |      |                |                  |
| Avsatt til annen egenkapital                  |      | 657 693        | 3 374 045        |
| <b>Sum overføringer og disponeringer</b>      |      | <b>657 693</b> | <b>3 374 045</b> |



### Balanse

| Beløp i: NOK                                   | Note | 2024             | 2023             |
|--|------|------------------|------------------|
| <b>BALANSE - EIENDELER</b>                     |      |                  |                  |
| <b>Anleggsmidler</b>                           |      |                  |                  |
| <b>Immaterielle eiendeler</b>                  |      |                  |                  |
| <b>Finansielle anleggsmidler</b>               |      |                  |                  |
| Investeringer i aksjer og andeler              |      | 50 000           | 50 000           |
| <b>Sum finansielle anleggsmidler</b>           |      | <b>50 000</b>    | <b>50 000</b>    |
| <b>Sum anleggsmidler</b>                       |      | <b>50 000</b>    | <b>50 000</b>    |
| <b>Omløpsmidler</b>                            |      |                  |                  |
| <b>Varer</b>                                   |      |                  |                  |
| <b>Investeringer</b>                           |      |                  |                  |
| Markedsbaserte aksjer                          |      | 3 242 450        | 1 663 386        |
| <b>Sum investeringer</b>                       |      | <b>3 242 450</b> | <b>1 663 386</b> |
| <b>Bankinnskudd, kontanter og lignende</b>     |      |                  |                  |
| Bankinnskudd, kontanter o.l.                   |      | 5 062 047        | 6 434 727        |
| <b>Sum bankinnskudd, kontanter og lignende</b> |      | <b>5 062 047</b> | <b>6 434 727</b> |
| <b>Sum omløpsmidler</b>                        |      | <b>8 304 497</b> | <b>8 098 113</b> |
| <b>SUM EIENDELER</b>                           |      | <b>8 354 497</b> | <b>8 148 113</b> |
| <b>BALANSE - EGENKAPITAL OG GJELD</b>          |      |                  |                  |
| <b>Egenkapital</b>                             |      |                  |                  |
| <b>Innskutt egenkapital</b>                    |      |                  |                  |
| Aksjekapital                                   |      | 125 000          | 125 000          |
| Overkurs                                       |      | 13 950           | 13 950           |
| <b>Sum innskutt egenkapital</b>                |      | <b>138 950</b>   | <b>138 950</b>   |
| <b>Opptjent egenkapital</b>                    |      |                  |                  |
| Annen egenkapital                              |      | 8 119 955        | 7 962 262        |



## Balanse

| <b>Beløp i: NOK</b>             | <b>Note</b> | <b>2024</b>      | <b>2023</b>      |
|---------------------------------|-------------|------------------|------------------|
| <b>Sum opptjent egenkapital</b> |             | <b>8 119 955</b> | <b>7 962 262</b> |
| <b>Sum egenkapital</b>          | 2           | <b>8 258 905</b> | <b>8 101 212</b> |
| <b>Sum langsiktig gjeld</b>     |             | <b>0</b>         | <b>0</b>         |
| <b>Kortsiktig gjeld</b>         |             |                  |                  |
| Betalbar skatt                  |             | 95 592           | 45 431           |
| Annen kortsiktig gjeld          |             |                  | 1 470            |
| <b>Sum kortsiktig gjeld</b>     |             | <b>95 592</b>    | <b>46 901</b>    |
| <b>Sum gjeld</b>                |             | <b>95 592</b>    | <b>46 901</b>    |
| <b>SUM EGENKAPITAL OG GJELD</b> |             | <b>8 354 497</b> | <b>8 148 113</b> |



## Brønnøysundregistrene

### ÅRSREGNSKAP FOR REGNSKAPSÅRET 2024 - GENERELL INFORMASJON

Journalnummer: 2025 624458

#### Enheten

Organisasjonsnummer: 989 228 587  
Organisasjonsform: Aksjeselskap  
Foretaksnavn: XO SVOLVÆR AS  
Forretningsadresse: Knutvikveien 55  
8300 SVOLVÆR

#### Regnskapsår

Årsregnskapets periode: 01.01.2024 - 31.12.2024

#### Konsern

Morselskap i konsern: Nei

#### Regnskapsregler

Regler for små foretak benyttet: Ja  
Benyttet ved utarbeidelsen av  
årsregnskapet til selskapet: Regnskapslovens alminnelige regler

#### Årsregnskapet fastsatt av kompetent organ

Bekreftet av representant for selskapet: Odd Are Andreassen  
Dato for fastsettelse av årsregnskapet: 29.04.2025

#### Revisjon

Selskapet har besluttet at årsregnskapet  
ikke skal revideres: Ja  
Årsregnskapet er utarbeidet av ekstern  
autorisert regnskapsfører: Ja

#### Grunnlag for avgivelse

År 2024: Årsregnskap er elektronisk innlevert.  
År 2023: Tall er hentet fra elektronisk innlevert årsregnskap fra 2024.

*Det er ikke krav til at årsregnskapet m.v. som sendes til Regnskapsregisteret er undertegnet. Kontrollen på at dette er utført ligger hos revisor/enhetens øverste organ. Sikkerheten ivaretas ved at innsender har rolle/rettighet for innsending av årsregnskapet via Altinn, og ved at det bekreftes at årsregnskapet er fastsatt av kompetent organ.*

Brønnøysundregistrene, 02.07.2025



Organisasjonsnr: 989 228 587  
XO SVOLVÆR AS

## RESULTATREGNSKAP

| Beløp i: NOK                                      | Note | 2024           | 2023             |
|---|------|----------------|------------------|
| <b>RESULTATREGNSKAP</b>                           |      |                |                  |
| <b>Kostnader</b>                                  |      |                |                  |
| Lønnskostnad                                      | 1    | 5 942          | 5 000            |
| Annen driftskostnad                               |      | 312            | 8 457            |
| <b>Sum kostnader</b>                              |      | <b>6 254</b>   | <b>13 457</b>    |
| <b>Driftsresultat</b>                             |      | <b>-6 254</b>  | <b>-13 457</b>   |
| <b>Finansinntekter og<br/>finanskostnader</b>     |      |                |                  |
| Annen renteinntekt                                |      | 243 713        | 133 623          |
| Annen finansinntekt                               |      | 366 464        | 3 079 289        |
| Verdiøkning<br>markedsbaserte omløpsmidler        |      | 301 062        | 220 043          |
| <b>Sum finansinntekter</b>                        |      | <b>911 239</b> | <b>3 432 955</b> |
| Annen rentekostnad                                |      |                | 22               |
| Annen finanskostnad                               |      | 151 700        |                  |
| <b>Sum finanskostnader</b>                        |      | <b>151 700</b> | <b>22</b>        |
| <b>Netto finans</b>                               |      | <b>759 539</b> | <b>3 432 933</b> |
| <b>Resultat før skattekostnad</b>                 |      | <b>753 285</b> | <b>3 419 476</b> |
| Skattekostnad på resultat                         |      | 95 592         | 45 431           |
| <b>Årsresultat</b>                                | 2    | <b>657 693</b> | <b>3 374 045</b> |
| <b>Årsresultat etter<br/>minoritetsinteresser</b> |      | <b>657 693</b> | <b>3 374 045</b> |
| <b>Totalresultat</b>                              |      | <b>657 693</b> | <b>3 374 045</b> |
| <b>Overføringer og<br/>disponeringer</b>          |      |                |                  |
| Avsatt til annen<br>egenkapital                   |      | 657 693        | 3 374 045        |
| <b>Sum overføringer og<br/>disponeringer</b>      |      | <b>657 693</b> | <b>3 374 045</b> |



Organisasjonsnr: 989 228 587  
XO SVOLVÆR AS

## BALANSE

| Beløp i: NOK | Note | 2024 | 2023 |
|--------------|------|------|------|
|--------------|------|------|------|

### BALANSE - EIENDELER

#### Anleggsmidler

##### Immaterielle eiendeler

##### Finansielle anleggsmidler

Investeringer i aksjer og andeler

50 000

50 000

Sum finansielle anleggsmidler

50 000

50 000

Sum anleggsmidler

50 000

50 000

#### Omløpsmidler

##### Varer

##### Investeringer

Markedsbaserte aksjer

3 242 450

1 663 386

Sum investeringer

3 242 450

1 663 386

##### Bankinnskudd, kontanter og lignende

Bankinnskudd, kontanter o. l.

5 062 047

6 434 727

Sum bankinnskudd, kontanter og lignende

5 062 047

6 434 727

Sum omløpsmidler

8 304 497

8 098 113

SUM EIENDELER

8 354 497

8 148 113

### BALANSE - EGENKAPITAL OG GJELD

#### Egenkapital

##### Innskutt egenkapital

Aksjekapital

125 000

125 000

Overkurs

13 950

13 950

Sum innskutt egenkapital

138 950

138 950

##### Opptjent egenkapital

Annen egenkapital

8 119 955

7 962 262

Sum opptjent egenkapital

8 119 955

7 962 262

Sum egenkapital

2

8 258 905

8 101 212

Sum langsiktig gjeld

0

0

Kortsiktig gjeld



|                                 |                  |                  |
|---------------------------------|------------------|------------------|
| Betalbar skatt                  | 95 592           | 45 431           |
| Annen kortsiktig gjeld          |                  | 1 470            |
| <b>Sum kortsiktig gjeld</b>     | <b>95 592</b>    | <b>46 901</b>    |
| <b>Sum gjeld</b>                | <b>95 592</b>    | <b>46 901</b>    |
| <b>SUM EGENKAPITAL OG GJELD</b> | <b>8 354 497</b> | <b>8 148 113</b> |



Organisasjonsnr: 989 228 587  
XO SVOLVÆR AS

NOTEOPPLYSNINGER - SELSKAP - alle poster oppgitt i hele tall

## Note

Antall årsverk i regnskapsåret  
0.00

Sum Beløp

Balanseført verdi 31.12. Varige driftsmidler Immaterielle eiend.

## Konsernregnskap

Morselskapet sitt navn

Forretningskontor for morselskapet

## Begrunnelse for at datterselskap er utelatt fra konsolideringen

Samlet beløp - tilknyttet selskap Årets Fjorårets


Samlet beløp - foretak i samme konsern Årets Fjorårets

Samlet beløp - foretak i samme konsern Årets Fjorårets

Samlet beløp - felles kontrollert virksomhet Årets Fjorårets

Pantstillelse Beløp

Beholdning av egne aksjer Antall Pålydende Andel av aksjek.



---

# Årsregnskap

2024

## XO SVOLVÆR AS

Org.nr.:989 228 587

---

Resultatregnskap  
Balanse  
Noter

Utarbeidet av:  
SPAREBANK 1 REGNSKAPSHUSET NORD-NORGE AS

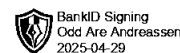
**SpareBank** 1  
REGNSKAPSHUSET



## RESULTATREGNSKAP

### XO SVOLVÆR AS

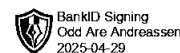
| DRIFTSINNEKTER OG DRIFTSKOSTNADER        | Note     | 2024           | 2023             |
|--|----------|----------------|------------------|
| Lønnskostnad                             | 1        | 5 942          | 5 000            |
| Annen driftskostnad                      |          | 312            | 8 457            |
| <b>Sum driftskostnader</b>               |          | <b>6 254</b>   | <b>13 457</b>    |
| <b>Driftsresultat</b>                    |          | <b>-6 254</b>  | <b>-13 457</b>   |
| <b>FINANSINNEKTER OG FINANSKOSTNADER</b> |          |                |                  |
| Annen renteinntekt                       |          | 243 713        | 133 623          |
| Annen finansinntekt                      |          | 366 464        | 3 079 289        |
| Verdiøkning markedsbaserte omløpsmidler  |          | 301 062        | 220 043          |
| Annen rentekostnad                       |          | 0              | 22               |
| Annen finanskostnad                      |          | 151 700        | 0                |
| <b>Resultat av finansposter</b>          |          | <b>759 539</b> | <b>3 432 933</b> |
| Resultat før skattekostnad               |          | 753 285        | 3 419 476        |
| Skattekostnad på resultat                |          | 95 592         | 45 431           |
| <b>Årsresultat</b>                       | <b>2</b> | <b>657 693</b> | <b>3 374 045</b> |
| <b>OVERFØRINGER</b>                      |          |                |                  |
| Avsatt til annen egenkapital             |          | 657 693        | 3 374 045        |
| <b>Sum overføringer</b>                  |          | <b>657 693</b> | <b>3 374 045</b> |



### BALANSE

#### XO SVOLVÆR AS

| EIENDELER                            | Note | 2024             | 2023             |
|--------------------------------------|------|------------------|------------------|
| <b>ANLEGGSMIDLER</b>                 |      |                  |                  |
| <b>FINANSIELLE ANLEGGSMIDLER</b>     |      |                  |                  |
| Investeringer i aksjer og andeler    |      | 50 000           | 50 000           |
| <b>Sum finansielle anleggsmidler</b> |      | <b>50 000</b>    | <b>50 000</b>    |
| <b>Sum anleggsmidler</b>             |      | <b>50 000</b>    | <b>50 000</b>    |
| <b>OMLØPSMIDLER</b>                  |      |                  |                  |
| Markedsbaserte aksjer                |      | 3 242 450        | 1 663 386        |
| <b>Sum investeringer</b>             |      | <b>3 242 450</b> | <b>1 663 386</b> |
| Bankinnskudd, kontanter o.l.         |      | 5 062 047        | 6 434 727        |
| <b>Sum omløpsmidler</b>              |      | <b>8 304 497</b> | <b>8 098 113</b> |
| <b>Sum eiendeler</b>                 |      | <b>8 354 497</b> | <b>8 148 113</b> |



## BALANSE

### XO SVOLVÆR AS

| EGENKAPITAL OG GJELD                      | Note               | 2024                       | 2023                       |
|---|--------------------|----------------------------|----------------------------|
| <strong>EGENKAPITAL</strong>              |                    |                            |                            |
| <strong>INNSKUTT EGENKAPITAL</strong>     |                    |                            |                            |
| Aksjekapital                              |                    | 125 000                    | 125 000                    |
| Overkurs                                  |                    | 13 950                     | 13 950                     |
| <strong>Sum innskutt egenkapital</strong> |                    | <strong>138 950</strong>   | <strong>138 950</strong>   |
| <strong>OPPTJENT EGENKAPITAL</strong>     |                    |                            |                            |
| Annen egenkapital                         |                    | 8 119 955                  | 7 962 262                  |
| <strong>Sum opptjent egenkapital</strong> |                    | <strong>8 119 955</strong> | <strong>7 962 262</strong> |
| <strong>Sum egenkapital</strong>          | <strong>2</strong> | <strong>8 258 905</strong> | <strong>8 101 212</strong> |
| <strong>GJELD</strong>                    |                    |                            |                            |
| <strong>KORTSIKTIG GJELD</strong>         |                    |                            |                            |
| Betalbar skatt                            |                    | 95 592                     | 45 431                     |
| Annen kortsiktig gjeld                    |                    | 0                          | 1 470                      |
| <strong>Sum kortsiktig gjeld</strong>     |                    | <strong>95 592</strong>    | <strong>46 901</strong>    |
| <strong>Sum gjeld</strong>                |                    | <strong>95 592</strong>    | <strong>46 901</strong>    |
| <strong>Sum egenkapital og gjeld</strong> |                    | <strong>8 354 497</strong> | <strong>8 148 113</strong> |

Svolvær, 22.04.2025  
Styret i Xo Svolvær AS

---

Odd Are Andreassen  
styreleder/daglig leder



## Regnskapsprinsipper

Årsregnskapet er satt opp i samsvar med regnskapsloven og NRS 8 - God regnskapsskikk for små foretak.

### SKATT

Skattekostnaden i resultatregnskapet omfatter både periodens betalbare skatt og endring i utsatt skatt. Utsatt skatt er beregnet med 22 % på grunnlag av de midlertidige forskjeller som eksisterer mellom regnskapsmessige og skattemessige verdier, samt ligningsmessig underskudd til fremføring ved utgangen av regnskapsåret. Skatteøkende og skattereduserende midlertidige forskjeller som reverserer eller kan reverseres i samme periode er utlignet og nettoført.

### KLASSIFISERING OG VURDERING AV OMLØPSMIDLER

Omløpsmidler og kortsiktig gjeld omfatter normalt poster som forfaller til betaling innen ett år etter balansedagen, samt poster som knytter seg til varekretsløpet. Omløpsmidler vurderes til laveste verdi av anskaffelseskost og virkelig verdi.

#### Note 1 Lønnskostnader

Xo Svolvær AS har ikke hatt lønns- eller personalkostnader i 2024 og det foreligger heller ingen slike forpliktelser.

#### Note 2 Egenkapital

|                      | Aksjekapital   | Overkurs      | Annen egenkapital | Sum egenkapital  |
|----------------------|----------------|---------------|-------------------|------------------|
| Pr. 31.12.2023       | 125 000        | 13 950        | 7 962 262         | 8 101 212        |
| Årets resultat       |                |               | 657 693           | 657 693          |
| Utbytte              |                |               | -500 000          | -500 000         |
| <b>Pr 31.12.2024</b> | <b>125 000</b> | <b>13 950</b> | <b>8 119 955</b>  | <b>8 258 905</b> |