



## ÅRSREGNSKAPET FOR REGNSKAPSÅRET 2020 - GENERELL INFORMASJON

### Enheten

Organisasjonsnummer:	954 360 709
Organisasjonsform:	Forening/lag/innretning
Foretaksnavn:	REDNINGSELSESKAPET
Forretningsadresse:	Drammensveien 288 0283 OSLO

### Regnskapsår

Årsregnskapets periode:	01.01.2020 - 31.12.2020
-------------------------	-------------------------

### Konsern

Mørselskap i konsern:	Ja
Konsernregnskap lagt ved:	Ja

### Regnskapsregler

Regler for små foretak benyttet:	Nei
Benyttet ved utarbeidelsen av årsregnskapet til selskapet:	Regnskapslovens alminnelige regler
Benyttet ved utarbeidelsen av årsregnskapet til konsernet:	Regnskapslovens alminnelige regler

### Årsregnskapet fastsatt av kompetent organ

Bekreftet av representant for selskapet:	Kaja Karoline Enger
Dato for fastsettelse av årsregnskapet:	19.05.2021

### Grunnlag for avgivelse

År 2020: Årsregnskapet er elektronisk innlevert  
År 2019: Tall er hentet fra elektronisk innlevert årsregnskap fra 2020

*Det er ikke krav til at årsregnskapet m.v. som sendes til Regnskapsregisteret er undertegnet. Kontrollen på at dette er utført ligger hos revisor/enhetens øverste organ. Sikkerheten ivaretas ved at innsender har rolle/rettighet for innsending av årsregnskapet via Altinn, og ved at det bekreftes at årsregnskapet er fastsatt av kompetent organ.*

Brønnøysundregistrene, 31.07.2022



### Resultatregnskap

Beløp i: NOK	Note	2020	2019
<b>RESULTATREGNSKAP</b>			
<b>Anskaffede midler</b>			
Medlemsinntekter		116 679 000	99 048 000
Offentlige tilskudd	2	123 688 000	121 116 000
Andre tilskudd		156 933 000	156 933 000
<b>Sum tilskudd</b>		<b>280 621 000</b>	<b>278 049 000</b>
Innsamlede midler, gaver m.v.	3,10	85 099 000	117 768 000
Aktiviteter som oppfyller organisasjonens formål		103 566 000	108 826 000
Aktiviteter som skaper inntekt	4	69 500 000	71 753 000
<b>Opptjente inntekter fra operasjonelle aktiviteter</b>		<b>173 066 000</b>	<b>180 579 000</b>
Finans- og investeringsinntekter		60 076 000	92 023 000
Andre inntekter		503 000	377 000
<b>Sum anskaffede midler</b>		<b>716 044 000</b>	<b>767 844 000</b>
<b>Forbrukte midler</b>			
Kostnader knyttet til anskaffelse av midler	5,6,10	100 547 000	84 053 000
Kostnader til aktiviteter som oppfyller formålet	7,8	551 702 000	533 824 000
<b>Kostnader knyttet til organisasjonens formål</b>		<b>551 702 000</b>	<b>533 824 000</b>
Administrasjonskostnader	9	23 643 000	30 799 000
<b>Sum forbrukte midler</b>	12,21, 22,24	<b>675 892 000</b>	<b>648 676 000</b>
<b>Ordinært resultat før skattekostnad</b>		<b>40 152 000</b>	<b>119 168 000</b>
<b>Ordinært resultat etter skattekostnad</b>		<b>40 152 000</b>	<b>119 168 000</b>
<b>Årsresultat</b>		<b>40 152 000</b>	<b>119 168 000</b>
<b>Tillegg/Reduksjon egenkapital</b>			
Formålskapital med eksternt pålagte restriksjoner	20	-17 110 000	-6 053 000
Formålskapital med selvpålagte restriksjoner	20	32 624 000	25 596 000
Annen formålskapital	20	24 638 000	99 625 000



## Balanse

Beløp i: NOK	Note	2020	2019
<b>EIENDELER</b>			
<b>Anleggsmidler</b>			
<b>Immaterielle eiendeler</b>			
Konsesjoner, patenter, lisenser, varemerker og lignende rettigheter	11a	708 000	1 062 000
<b>Sum immaterielle eiendeler</b>		<b>708 000</b>	<b>1 062 000</b>
<b>Bevaringsverdige eiendeler</b>			
Tomter, bygninger og annen fast eiendom	11a	16 994 000	17 113 000
Driftsløsøre, inventar, verktøy, kontormaskiner og lignende	11a	41 881 000	19 807 000
<b>Sum bevaringsverdige eiendeler</b>		<b>58 875 000</b>	<b>36 920 000</b>
<b>Andre driftsmidler</b>			
Andre driftsmidler	11a,15	494 849 000	438 687 000
<b>Sum andre driftsmidler</b>		<b>494 849 000</b>	<b>438 687 000</b>
<b>Finansielle anleggsmidler</b>			
Investering i datterselskap	13	69 000 000	48 279 000
Investeringer i aksjer og andeler	13	1 000	1 000
Obligasjoner	14,16, 24	91 543 000	30 123 000
<b>Sum finansielle anleggsmidler</b>		<b>160 544 000</b>	<b>78 403 000</b>
<b>Sum anleggsmidler</b>		<b>714 976 000</b>	<b>555 072 000</b>
<b>Beholdninger</b>			
Lagerbeholdning	1	6 093 000	7 086 000
<b>Sum beholdninger</b>		<b>6 093 000</b>	<b>7 086 000</b>
<b>Fordringer</b>			
Kundefordringer	17	14 958 000	14 244 000
Andre fordringer	24	32 531 000	114 598 000
<b>Sum fordringer</b>		<b>47 489 000</b>	<b>128 842 000</b>
<b>Investeringer</b>			



### Balanse

<b>Beløp i: NOK</b>	<b>Note</b>	<b>2020</b>	<b>2019</b>
Andre markedsbaserte finansielle instrumenter	15,18	761 654 000	731 934 000
<b>Sum investeringer</b>		<b>761 654 000</b>	<b>731 934 000</b>
<b>Bankinnskudd, kontanter og lignende</b>			
Bankinnskudd, kontanter og lignende	19	21 704 000	12 342 000
<b>Sum bankinnskudd, kontanter og lignende</b>		<b>21 704 000</b>	<b>12 342 000</b>
<b>Sum omløpsmidler</b>		<b>836 940 000</b>	<b>880 204 000</b>
<b>SUM EIENDELER</b>		<b>1 551 916 000</b>	<b>1 435 276 000</b>

### FORMÅLSKAPITAL OG GJELD

#### Formålskapital

##### Formålskapital med eksternt pålagte restriksjoner

Annen formålskapital med eksternt pålagte restriksjoner	20	13 890 000	31 000 000
<b>Sum formålskapital med eksternt pålagte restriksjoner</b>		<b>13 890 000</b>	<b>31 000 000</b>

##### Formålskapital med selvpålagte restriksjoner

Annen formålskapital med selvpålagte restriksjoner	20	763 135 000	730 511 000
<b>Sum formålskapital med selvpålagte restriksjoner</b>		<b>763 135 000</b>	<b>730 511 000</b>
Annen formålskapital	20	608 058 000	583 420 000
<b>Sum formålskapital</b>		<b>1 385 083 000</b>	<b>1 344 931 000</b>

#### Gjeld

##### Avsetning for forpliktelser

Pensjonsforpliktelser	16	564 000	688 000
<b>Sum avsetninger for forpliktelser</b>		<b>564 000</b>	<b>688 000</b>

##### Annen langsiktig gjeld

Gjeld til kredittinstitusjoner	14,15	14 000 000	18 000 000
Øvrig langsiktig gjeld		930 000	930 000
<b>Sum annen langsiktig gjeld</b>		<b>14 930 000</b>	<b>18 930 000</b>
<b>Sum langsiktig gjeld</b>		<b>15 494 000</b>	<b>19 618 000</b>



## Balanse

<b>Beløp i: NOK</b>	<b>Note</b>	<b>2020</b>	<b>2019</b>
<b>Kortsiktig gjeld</b>			
Gjeld til kredittinstitusjoner	15	41 788 000	0
Leverandørgjeld	24	47 715 000	24 819 000
Betalbar skatt	23	551 000	0
Skyldige offentlige avgifter	15	21 571 000	18 731 000
Annen kortsiktig gjeld	15	39 714 000	27 178 000
<b>Sum kortsiktig gjeld</b>		<b>151 339 000</b>	<b>70 728 000</b>
<b>Sum gjeld</b>		<b>166 833 000</b>	<b>90 346 000</b>
<b>SUM FORMÅLSKAPITAL OG GJELD</b>		<b>1 551 916 000</b>	<b>1 435 277 000</b>



### Konsernets resultatregnskap

Beløp i: NOK	Note	2020	2019
<b>RESULTATREGNSKAP</b>			
<b>Anskaffede midler</b>			
Medlemsinntekter		116 679 000	99 048 000
Offentlige tilskudd	2	123 688 000	121 116 000
Andre tilskudd		156 933 000	156 933 000
<b>Sum tilskudd</b>		<b>280 621 000</b>	<b>278 049 000</b>
Innsamlede midler, gaver m.v.	3, 10	85 099 000	117 768 000
Aktiviteter som oppfyller organisasjonens formål		103 565 000	108 826 000
Aktiviteter som skaper inntekt	4	114 354 000	117 730 000
<b>Opptjente inntekter fra operasjonelle aktiviteter</b>		<b>217 919 000</b>	<b>226 556 000</b>
Finans- og investeringsinntekter		64 388 000	92 246 000
Andre inntekter		503 000	377 000
<b>Sum anskaffede midler</b>		<b>765 209 000</b>	<b>814 044 000</b>
<b>Forbrukte midler</b>			
Kostnader knyttet til anskaffelse av midler	5,6,10	145 362 000	131 057 000
Kostnader til aktiviteter som oppfyller formålet		551 702 000	533 824 000
<b>Kostnader knyttet til organisasjonens formål</b>		<b>551 702 000</b>	<b>533 824 000</b>
Administrasjonskostnader	9	23 181 000	30 337 000
<b>Sum forbrukte midler</b>	12,21, 22	<b>720 245 000</b>	<b>695 218 000</b>
<b>Ordinært resultat før skattekostnad</b>		<b>44 964 000</b>	<b>118 826 000</b>
Skattekostnad på ordinært resultat	23	48 000	-156 000
<b>Ordinært resultat etter skattekostnad</b>		<b>44 916 000</b>	<b>118 982 000</b>
<b>Årsresultat</b>		<b>44 916 000</b>	<b>118 982 000</b>
Minoritetsinteresser		117 000	-123 000
<b>Årsresultat etter minoritetsinteresser</b>		<b>44 799 000</b>	<b>119 105 000</b>



### Konsernets balanse

Beløp i: NOK	Note	2020	2019
<b>EIENDELER</b>			
<b>Anleggsmidler</b>			
<b>Immaterielle eiendeler</b>			
Konsesjoner, patenter, lisenser, varemerker og lignende rettigheter	11b	15 323 000	14 203 000
Utsatt skattefordel	23	6 355 000	5 219 000
<b>Sum immaterielle eiendeler</b>		<b>21 678 000</b>	<b>19 422 000</b>
<b>Bevaringsverdige eiendeler</b>			
Tomter, bygninger og annen fast eiendom	11b	126 364 000	130 058 000
Driftsløsøre, inventar, verktøy, kontormaskiner og lignende	11b	46 993 000	26 016 000
<b>Sum bevaringsverdige eiendeler</b>		<b>173 357 000</b>	<b>156 074 000</b>
<b>Andre driftsmidler</b>			
Andre driftsmidler	11b	494 849 000	438 687 000
<b>Sum andre driftsmidler</b>		<b>494 849 000</b>	<b>438 687 000</b>
<b>Finansielle anleggsmidler</b>			
Investeringer i aksjer og andeler	13	568 000	510 000
Andre fordringer	14,16	34 859 000	29 660 000
<b>Sum finansielle anleggsmidler</b>		<b>35 427 000</b>	<b>30 170 000</b>
<b>Sum anleggsmidler</b>		<b>725 311 000</b>	<b>644 353 000</b>
<b>Beholdninger</b>			
Lagerbeholdning	1	6 606 000	7 774 000
<b>Sum beholdninger</b>		<b>6 606 000</b>	<b>7 774 000</b>
<b>Fordringer</b>			
Kundefordringer	17	17 913 000	14 825 000
Andre fordringer		35 357 000	67 476 000
<b>Sum fordringer</b>		<b>53 270 000</b>	<b>82 301 000</b>
<b>Investeringer</b>			
Andre markedsbaserte finansielle instrumenter	15,18	761 654 000	731 934 000



### Konsernets balanse

<b>Beløp i: NOK</b>	<b>Note</b>	<b>2020</b>	<b>2019</b>
<b>Sum investeringer</b>		<b>761 654 000</b>	<b>731 934 000</b>
<b>Bankinnskudd, kontanter og lignende</b>			
Bankinnskudd, kontanter og lignende	19	80 078 000	43 666 000
<b>Sum bankinnskudd, kontanter og lignende</b>		<b>80 078 000</b>	<b>43 666 000</b>
<b>Sum omløpsmidler</b>		<b>901 608 000</b>	<b>865 675 000</b>
<b>SUM EIENDELER</b>		<b>1 626 919 000</b>	<b>1 510 028 000</b>

### FORMÅLSKAPITAL OG GJELD

#### Formålskapital

#### Formålskapital med eksternt pålagte restriksjoner

Annen formålskapital med eksternt pålagte restriksjoner	20	13 890 000	31 000 000
<b>Sum formålskapital med eksternt pålagte restriksjoner</b>		<b>13 890 000</b>	<b>31 000 000</b>

#### Formålskapital med selvpålagte restriksjoner

Annen formålskapital med selvpålagte restriksjoner	20	763 135 000	730 511 000
<b>Sum formålskapital med selvpålagte restriksjoner</b>		<b>763 135 000</b>	<b>730 511 000</b>
Annen formålskapital	20	590 998 000	561 381 000
Minoritetsinteresser	20	1 345 000	1 551 000
<b>Sum formålskapital</b>		<b>1 369 368 000</b>	<b>1 324 443 000</b>

#### Gjeld

#### Avsetning for forpliktelser

Pensjonsforpliktelser	16	661 000	829 000
Andre avsetninger for forpliktelser		738 000	474 000
<b>Sum avsetninger for forpliktelser</b>		<b>1 399 000</b>	<b>1 303 000</b>

#### Annen langsiktig gjeld

Gjeld til kredittinstitusjoner	14,15	110 000 000	117 000 000
Øvrig langsiktig gjeld		930 000	930 000
<b>Sum annen langsiktig gjeld</b>		<b>110 930 000</b>	<b>117 930 000</b>



## Konsernets balanse

<b>Beløp i: NOK</b>	<b>Note</b>	<b>2020</b>	<b>2019</b>
<b>Sum langsiktig gjeld</b>		<b>112 329 000</b>	<b>119 233 000</b>
<b>Kortsiktig gjeld</b>			
Gjeld til kredittinstitusjoner	15	41 791 000	0
Leverandørgjeld		44 112 000	22 812 000
Betalbar skatt	23	1 657 000	160 000
Skyldige offentlige avgifter	15	23 906 000	20 938 000
Annen kortsiktig gjeld	15	33 756 000	22 443 000
<b>Sum kortsiktig gjeld</b>		<b>145 222 000</b>	<b>66 353 000</b>
<b>Sum gjeld</b>		<b>257 551 000</b>	<b>185 586 000</b>
<b>SUM FORMÅLSKAPITAL OG GJELD</b>		<b>1 626 919 000</b>	<b>1 510 029 000</b>



## REDNINGSSKAPET

### AKTIVITETSREGNSKAP

MORSELSKAP		Noter	ANSKAFFELSE AV MIDLER	Noter	KONSERN	
2020	2019				2020	2019
116 679	99 048		Medlemsinntekter		116 679	99 048
123 688	121 116	2	Tilskudd - offentlig	2	123 688	121 116
156 933	156 933		Tilskudd - Norsk Tipping		156 933	156 933
10 950	52 835	3, 10	Donasjoner	3, 10	10 950	52 835
74 149	64 933	3	Innsamlede midler, gaver, m.v.	3	74 149	64 933
			<i>Inntekter fra inntektsskapende aktiviteter og formålsaktiviteter:</i>			
69 500	71 753	4	Inntektsskapende aktiviteter	4	114 354	117 730
			<i>Inntekter fra formålsaktiviteter:</i>			
60 208	64 208		- redningsskøyter		60 208	64 208
40 219	39 514		- ambulansefartøy		40 219	39 514
3 139	5 104		- opplysnings- og forebyggende aktiviteter		3 138	5 104
103 566	108 826		Sum inntekter fra formålsaktiviteter		103 565	108 826
60 076	92 023		Finans- og investeringsinntekter		64 388	92 246
503	377		Andre inntekter		503	377
<b>716 044</b>	<b>767 844</b>	24	<b>SUM ANSKAFFELSE AV MIDLER</b>		<b>765 209</b>	<b>814 044</b>
			<b>FORBRUK AV MIDLER</b>			
			<i>Kostnader til anskaffelse av midler:</i>			
11 369	14 098	5, 10	Kostnader til innsamling av midler	5, 10	11 369	14 098
89 178	69 955	6	Andre kostnader til anskaffelse av midler	6	133 993	116 959
100 547	84 053		Sum kostnader til anskaffelse av midler		145 362	131 057
			<i>Kostnader til formålsaktiviteter:</i>			
469 870	444 550		- drift av redningsskøyter		469 870	444 550
35 367	34 637		- drift av ambulansefartøy		35 367	34 637
46 465	54 637		- opplysnings- og forebyggende aktiviteter		46 465	54 637
551 702	533 824	7, 8	Sum kostnader til formålsaktiviteter		551 702	533 824
23 643	30 799	9	Administrasjon	9	23 181	30 337
			Skattekostnad	23	48	-156
<b>675 892</b>	<b>648 676</b>	12, 21, 22, 24	<b>SUM FORBRUK AV MIDLER</b>	12, 21, 22	<b>720 293</b>	<b>695 062</b>
<b>40 152</b>	<b>119 168</b>		<b>AKTIVITETSRESULTAT FØR MINORITETSINTERESSER</b>		<b>44 916</b>	<b>118 982</b>
0	0		Minoritetsandel av aktivitetsresultat		117	-123
<b>40 152</b>	<b>119 168</b>		<b>MAJORITETSANDEL AV AKTIVITETSRESULTAT</b>		<b>44 799</b>	<b>119 105</b>
			<b>TILLEGG/REDUKSJON FORMÅLSKAPITAL</b>			
-32 624	-25 596	20	Formålskapital med selvpålagt restriksjon			
17 110	6 053	20	Formålskapital med eksternt restriksjon			
-24 638	-99 625	20	Annen formålskapital			
<b>-40 152</b>	<b>-119 168</b>		<b>SUM DISPONERT</b>			




MORSELSKAP		BALANSE PR. 31.12			KONSERN	
2020	2019	Noter	EIENDELER	Noter	2020	2019
			ANLEGGSMIDLER			
			IMMATERIELLE EIENDELER			
0	0		Utsatt skattefordel	23	6 355	5 219
708	1 062	11a	Andre immaterielle eiendeler	11b	15 323	14 203
<b>708</b>	<b>1 062</b>		<b>SUM IMMATERIELLE EIENDELER</b>		<b>21 678</b>	<b>19 422</b>
			VARIGE DRIFTSMIDLER			
0	0	11a	Uteområder, grøntareal	11b	7 200	7 200
16 994	17 113	11a	Eiendommer	11b	119 164	122 858
392 240	375 855	11a, 15	Redningsskøyter	11b, 15	392 240	375 855
80 615	37 382	11a	Fartøy under bygging	11b	80 615	37 382
21 994	25 450	11a	Ambulansefartøy	11b	21 994	25 450
41 881	19 807	11a	Inventar, simulator etc	11b	46 993	26 016
<b>553 724</b>	<b>475 607</b>		<b>SUM VARIGE DRIFTSMIDLER</b>		<b>668 206</b>	<b>594 761</b>
			FINANSIELLE ANLEGGSMIDLER			
69 000	48 279	13	Investeringer i datterselskap		0	0
56 684	463	14, 24	Lån til datterselskap		0	0
1 250	1 250	14	Andre langsiktige fordringer	14	1 250	1 250
1	1	13	Andre investeringer	13	568	510
33 609	28 410	16	Pensjonsmidler	16	33 609	28 410
<b>160 544</b>	<b>78 403</b>		<b>SUM FINANSIELLE ANLEGGSMIDLER</b>		<b>35 427</b>	<b>30 170</b>
<b>714 976</b>	<b>555 072</b>		<b>SUM ANLEGGSMIDLER</b>		<b>725 311</b>	<b>644 353</b>
			OMLØPSMIDLER			
6 093	7 086	1	Lagervarer	1	6 606	7 774
<b>6 093</b>	<b>7 086</b>		<b>SUM VARELAGER</b>		<b>6 606</b>	<b>7 774</b>
14 958	14 244	17	Kundefordringer	17	17 913	14 825
0	50 639	24	Kortsiktige fordringer datterselskap		0	0
32 531	63 959		Andre kortsiktige fordringer		35 357	67 476
<b>47 489</b>	<b>128 842</b>		<b>SUM FORDRINGER</b>		<b>53 270</b>	<b>82 301</b>
			INVESTERINGER			
761 654	731 934	15, 18	Markedsbaserte investeringer	15, 18	761 654	731 934
21 704	12 342	19	Kasse, bank	19	80 078	43 666
<b>783 358</b>	<b>744 276</b>		<b>SUM INVESTERINGER</b>		<b>841 732</b>	<b>775 600</b>
<b>836 940</b>	<b>880 204</b>		<b>SUM OMLØPSMIDLER</b>		<b>901 608</b>	<b>865 675</b>
<b>1 551 916</b>	<b>1 435 277</b>		<b>SUM EIENDELER</b>		<b>1 626 919</b>	<b>1 510 028</b>

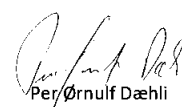



MORSELSKAP			BALANSE PR. 31.12			KONSERN		
2020	2019	Noter	FORMÅLSKAPITAL OG GJELD	Noter	2020	2019		
			FORMÅLSKAPITAL					
763 135	730 511	20	Formålskapital med selvpålagt restriksjon	20	763 135	730 511		
13 890	31 000	20	Formålskapital med eksternt restriksjon	20	13 890	31 000		
608 058	583 420	20	Fri formålskapital/annen egenkapital	20	590 998	561 381		
<b>1 385 083</b>	<b>1 344 931</b>		<b>SUM OPPTJENT FORMÅLSKAPITAL</b>		<b>1 368 023</b>	<b>1 322 892</b>		
<b>0</b>	<b>0</b>		<b>Minoritetsinteresse</b>	20	<b>1 345</b>	<b>1 551</b>		
			GJELD					
564	688	16	Netto pensjonsforpliktelser	16	661	829		
0	0		Andre forpliktelser		738	474		
<b>564</b>	<b>688</b>		<b>SUM AVSETNING FOR FORPLIKTELSE</b>		<b>1 399</b>	<b>1 303</b>		
			LANGSIKTIG GJELD					
14 000	18 000	14, 15	Pantelån	14, 15	110 000	117 000		
930	930		Andre langsiktige lån		930	930		
<b>14 930</b>	<b>18 930</b>		<b>SUM LANGSIKTIG GJELD</b>		<b>110 930</b>	<b>117 930</b>		
			KORTSIKTIG GJELD					
41 788	0	15	Gjeld kredittinstitusjoner	15	41 791	0		
47 715	24 819	24	Leverandørgjeld		44 112	22 812		
21 571	18 731	15	Skyldig off.trekk	15	23 906	20 938		
0	0		Avsetning for forpliktelser		0	941		
10 200	10 200	24	Gjeld til datterselskap		0	0		
0	0		Avsatt utbytte		307	71		
551	0		Betalbar skatt	23	1 657	160		
29 514	16 978	15	Annen kortsiktig gjeld	15	33 449	21 431		
<b>151 339</b>	<b>70 728</b>		<b>SUM KORTSIKTIG GJELD</b>		<b>145 222</b>	<b>66 353</b>		
<b>1 551 916</b>	<b>1 435 277</b>		<b>SUM GJELD OG FORMÅLSKAPITAL</b>		<b>1 626 919</b>	<b>1 510 028</b>		


Lysaker, 19. mai 2021


  
Nicolai Jarlsby  
President

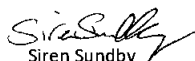
  
Jon Rysst  
Visepresident


  
Per Ørnulf Dæhli  
Styremedlem


  
Camilla Halleraker  
Styremedlem

  
Per Anne Hindenes  
Styremedlem

  
Per Børstad  
Styremedlem

  
Siren Sundby  
Styremedlem

  
Simone Møkster  
Styremedlem

  
Tanja Krangnes  
Styremedlem

  
Nils Petter Dyvik  
Styremedlem

  
Rikke Lind  
Generalsekretær



MORSELSKAP		KONTANTSTRØMOPPSTILLING	KONSERN	
2020	2019		2020	2019
40 152	119 168	<b>I Årets aktivitetsresultat</b>	<b>44 916</b>	<b>118 982</b>
		<b>II Poster i aktivitetsregnskapet som ikke har likviditetseffekt:</b>		
85 725	80 088	Ordinære avskrivninger	93 829	88 165
4 190	0	Ekstraordinære nedskrivninger anleggsmidler	0	144
0	0	Tap/gevinst ved salg av finansielle anleggsmidler	0	0
210	-2 336	Tap/gevinst ved salg av driftsmidler	161	-4 248
-5 323	3 654	Pensjonskostnad uten kontanteffekt	-5 367	3 595
<b>84 802</b>	<b>81 406</b>	<b>SUM</b>	<b>88 623</b>	<b>87 656</b>
		<b>III Investeringer, avhendelser og finansiering</b>		
-189 864	-164 941	Utbetalinger fra kjøp av varige driftsmidler	-194 369	-169 092
47 351	67 311	Innbetalinger fra salg av varige driftsmidler	47 406	71 702
39 589		Innbetalinger fra salg av anleggsaksjer	0	0
-64 500	-10 980	Utbetalinger til kjøp av anleggsaksjer	0	-10 980
463	300	Innbetalinger - lån til datterselskap	0	0
-56 684	0	Utbetalinger - lån til datterselskap	0	0
0	778	Andre investeringer	-58	783
0	930	Opptak av langsiktig finansiering	0	930
-4 000	-4 000	Utbetaling - reduksjon langsiktig gjeld	-7 000	-7 000
0	0	Andre forpliktelser	264	-423
<b>-227 645</b>	<b>-110 602</b>	<b>SUM</b>	<b>-153 757</b>	<b>-114 080</b>
		<b>IV Andre endringer</b>		
60 248	-35 552	Endring i fordringer og beholdninger	8 101	-31 560
80 975	-44 327	Endringer i leverandører og annen kortsiktig gjeld	78 052	-45 125
-29 720	-16 279	Endring i markedsbaserte investeringer	-29 720	-16 279
551	0	Skattekostnad	600	0
0	0	Betalte skatter og ubytte	-522	-156
0	0	Posterings mot egenkapital	119	300
<b>112 054</b>	<b>-96 158</b>	<b>SUM</b>	<b>56 630</b>	<b>-92 820</b>
9 362	-6 187	Sum likviditetsendringer gjennom året	36 412	-262
12 342	18 529	Likviditetsbeholdning 01.01	43 666	43 928
<b>21 704</b>	<b>12 342</b>	<b>Likviditetsbeholdning 31.12</b>	<b>80 078</b>	<b>43 666</b>



## REDNINGSSSELKAPET

(alle beløp i 1.000 kr)

### Note 1 Regnskapsprinsipper

Årsregnskapet er satt opp i samsvar med regnskapsloven av 1998 og regnskapsstandarden 'God regnskapsskikk for ideelle organisasjoner'.

Årsregnskapet omfatter den ideelle organisasjonen Redningsselskapet, som er en humanitær forening uten økonomisk vinning som formål.

#### Konsolideringsprinsipper

I konsernregnskapet erstattes posten aksjer i datterselskap med datterselskapets eiendeler og gjeld. Konsernregnskapet er utarbeidet som om konsernet er en økonomisk enhet. Transaksjoner og mellomværende mellom selskapene er eliminert. Konsernregnskapet omfatter foreningsregnskapet og selskapsregnskapet til datterselskapet RS Holdingselskap AS, samt selskapsregnskapene til RS Holdingselskap AS' datterselskaper, RS Sjøredningsskolen AS, RS Noatun AS, Langgrunnveien AS (70%) og Securmark Scandinavia AS. Securmark Scandinavia AS eier datterselskapene Securmark AB (85%) og Securmark Finland OY (100%). Konsernregnskapet omfatter erhetene der Redningsselskapet direkte eller indirekte har bestemmende innflytelse. Bestemmende innflytelse oppnås normalt når konsernet eier mer enn 50 % av aksjene i selskapet og konsernet er i stand til å utøve faktisk kontroll over selskapet. Konsernregnskapet er utarbeidet etter ensartede regnskapsprinsipper for like transaksjoner i alle enheter som inngår i konsernregnskapet. Resultatposter i valuta er omregnet med årets snittkurs og balanseposter er omregnet med kurs pr 31.12. Omregnings- og valutadifferanser er resultatført mot annen formålskapital.

#### Hovedregel for vurdering av inntekter og kostnader

Medlemsinntekter, offentlige tilskudd, innsamlede midler, gaver og likvide midler ved arv inntektsføres når de mottas. Samarbeidsavtaler, private tilskudd og donasjoner inntektsføres når organisasjonen har juridisk rett til midlene. Fast eiendom og løsøre mottatt ved arv inntektsføres ved realisasjon. Inntekter fra salg av tjenester regnskapsføres når den er opplyst, altså når kravet på vederlag oppstår. Dette skjer når tjenesten ytes, i takt med at arbeidet utføres. Inntekter fra salg av varer regnskapsføres ved transaksjonstidspunktet, altså når varen overleveres. Inntektene regnskapsføres med verdien av vederlaget på transaksjonstidspunktet.

#### Prinsipper og metoder ved fordeling av kostnader på aktiviteter

Direkte kostnader henføres til den aktiviteten kostnaden gjelder. Felleskostnader, se note 8, fordeles på aktiviteter i forhold til antall årsverk knyttet til aktiviteten.

#### Hovedregel for vurdering og klassifisering av eiendeler og gjeld

Eiendeler bestemt til varig eie eller bruk er klassifisert som anleggsmidler. Andre eiendeler er klassifisert som omløpsmidler. Fordringer som skal tilbakebetales innen ett år er uansett klassifisert som omløpsmidler. Ved klassifisering av kortsiktig og langsiktig gjeld er tilsvarende kriterier lagt til grunn.

Anleggsmidler vurderes til anskaffelseskost, men nedskrives til virkelig verdi når verdifallet forventes å ikke være forbigående. Anleggsmidler med begrenset økonomisk levetid avskrives planmessig.

Omløpsmidler vurderes til laveste av anskaffelseskost og virkelig verdi.

#### Varelager

Varebeholdningen består av salgs- og bekledningsartikler. Beholdningen er vurdert til den laveste av anskaffelseskost og virkelig verdi.

#### Aksjer i datter- og tilknyttede selskap

Aksjer i datterselskap og tilknyttede selskap er vurdert til kostpris med mindre det har vært nødvendig med nedskrivning. Det er foretatt nedskrivning til virkelig verdi når verdifall skyldes årsaker som ikke vurderes som forbigående og det må anses nødvendig etter god regnskapsskikk. Mottatt utbytte og andre overskuddsutdelinger fra selskapene inntektsføres som finans- og investeringsinntekter.

#### Aksjer og andeler i andre foretak

Anleggssaksjer og mindre investeringer hvor selskapet ikke har betydelig innflytelse, balanseføres til anskaffelseskost. Investeringer blir nedskrevet til virkelig verdi dersom verdifallet ikke er forbigående. Mottatt utbytte og andre overskuddsutdelinger fra selskapene inntektsføres som finans- og investeringsinntekter.

#### Finansielle instrumenter og plasseringer

Finansielle instrumenter og plasseringer vurderes til markedsverdi på balansedagen. Avkastningen klassifiseres som finans- og investeringsinntekter.

#### Fordringer

Fordringer er ført i balansen etter fradrag for avsetning til dekning av påregnelig tap. Avsetning til tap er gjort på grunnlag av individuell vurdering av tapsrisiko knyttet til utestående fordringer.

#### Eiendeler og gjeld i utenlandsk valuta

I den grad selskapet har pengeposter i utenlandsk valuta omregnes disse til balansedagens kurs.

#### Bankinnskudd, kontanter og lignende

Bankinnskudd, kontanter og lignende inkluderer kontanter, bankinnskudd og andre betalingsmidler med forfallsdato som er kortere enn tre måneder fra anskaffelse.

#### Leieavtaler

Driftsmidler som leies er operasjonelle og kostnadsføres løpende over leieperioden.

#### Immaterielle eiendeler

Immaterielle eiendeler som er kjøpt enkeltvis, er balanseført til anskaffelseskost. Immaterielle eiendeler overtatt ved kjøp av virksomhet, er balanseført til anskaffelseskost når kriteriene for balanseføring er oppfylt. Immaterielle eiendeler med begrenset økonomisk levetid avskrives planmessig. Immaterielle eiendeler nedskrives til gjenvinnbart beløp dersom de forventede økonomiske fordelene ikke dekker balanseført verdi og eventuelle gjestående tilvirkningsutgifter.



## Pensjoner

Regningsselskapet har kollektive pensjonsordninger for sine ansatte som tilfredsstiller lov om tjenestepensjon (OTP). Ordningene er en etablert ytelsesplan for tidligere ansatte, og en innskuddsplan for sjøansatte og alle nyansatte fra 2007. En ytelsesplan vil si at selskapet har det økonomiske ansvaret for at de ansatte får de avtalte ytelsene. Pensjonsforpliktelsene er vurdert til nåverdien av de fremtidige pensjonsytelsene som er oppløst på balansedagen. Fremtidige pensjonsytelser er beregnet med utgangspunkt i forventet lønn på pensjonstidspunktet. Samlede pensjonsforpliktelser og pensjonsmidler framgår av separat note. Denne viser også ikke resultatført aktuelt tap. Netto pensjonsmidler balanseføres tilsvarende som finansielle anleggsmidler. Periodens netto pensjonskostnad (brutto pensjonskostnad fratrukket estimert avkastning på pensjonsmidler) inngår i lønnskostnader. Brutto pensjonskostnad består av nåverdien av periodens opptjening, rentekostnad av pensjonsforpliktelser og resultatført virkning av estimatendringer. For pensjonsordningen med innskuddsplan inngår tilskuddet i lønn og andre personalkostnader.

## Skatt

Skattekostnaden i konsernaktivitetsregnskapet omfatter både periodens betalbare skatt og endring i utsatt skatt. Utsatt skatt beregnes med 22 % på grunnlag av de midlertidige forskjeller som eksisterer mellom regnskapsmessige og skattemessige verdier, samt eventuelt ligningsmessig underskudd til fremføring ved utgangen av regnskapsåret. Skatteøkende og skattereduserende midlertidige forskjeller som reverserer eller kan reversere i samme periode er utlignet. Oppføring av utsatt skattefordel på netto skattereduserende forskjeller som ikke er utlignet og underskudd til fremføring, begrunnes med antatt fremtidig inntjening. Utsatt skatt og skattefordel som kan balanseføres oppføres netto i balansen.

## Kontantstrømoppstilling

Kontantstrømoppstillingen er utarbeidet etter den indirekte metoden. Kontanter og kontantekvivalenter omfatter kontanter, bankinnskudd og andre kortsiktige likvide plasseringer som umiddelbart og med uvesentlig kursrisiko kan konverteres til kjente kontantbeløp.

## Note 2 Tilskudd offentlig - morselskap og konsern

	2020	2019
Fra Justisdepartementet	112 074	106 232
Fra LNU Frifond *)	0	2 473
Fra Sjøfartsdirektoratet	527	1 165
Fra Fordelingsutvalget - nasjonal grunnstatte	1 928	1 769
Fra Kystverket	300	800
Fra Miljødirektoratet	239	-500
Fra Integrerings- og mangfoldsdirektoratet	0	53
Fra kommuner og fylkeskommuner	22	140
Momskompensasjon	7 651	8 984
Covid-19 kompensasjon	947	0
	<u>123 688</u>	<u>121 116</u>

I tilskudd fra Justisdepartementet er inkludert tilskudd til frivillig beredskap og dekning av kostnader til Nødnett. Tilskudd fra LNU Frifond, kr. 2 167 915 er overført 2021 som tilskuddsgjeld.

## Note 3 Innsamlende midler, gaver m.v. - morselskap og konsern

	2020	2019
Giverkampanjer	17 092	14 545
Gaver	9 081	8 771
Støttemannskap	22 137	24 243
Testamentariske gaver	6 795	5 908
Rabatter humanitær organisasjon	19 044	11 466
	<u>74 149</u>	<u>64 933</u>
Donasjoner	10 950	52 835
	<u>85 099</u>	<u>117 768</u>

## Note 4 Aktiviteter som skaper inntekt

	Morselskap		Konsern	
	2020	2019	2020	2019
Samarbeidsavtaler	1 325	4 523	1 325	4 523
Småbåtregisteret	23 670	30 745	23 670	30 745
Salg av artikler	26 863	18 439	48 065	37 572
Bingo	246	90	246	90
Annoncesalg	3 626	4 201	3 626	4 201
Lotten	10 760	9 964	10 760	9 964
Andre aktiviteter	3 010	3 791	26 662	30 635
	<u>69 500</u>	<u>71 753</u>	<u>114 354</u>	<u>117 730</u>

## Note 5 Kostnader til innsamling av midler morselskap og konsern

	2020	2019
Kampanjekostnader	5 684	6 278
Andel admin. kostnader	4 167	5 260
Andre kostnader	1 518	2 560
	<u>11 369</u>	<u>14 098</u>


**Note 6 Andre kostnader til anskaffelse av midler**

	Morselskap		Konsem	
	2020	2019	2020	2019
Medlemskostnader	7 068	5 084	7 068	5 084
Småbåtregisteret	6 256	12 661	4 320	11 192
Salg av artikler	22 880	16 042	25 536	18 097
Publikasjoner	1 082	1 517	1 082	1 517
Lotteri	8 134	7 178	8 134	7 178
Direkte admin. kostnader	8 202	13 093	52 296	59 511
Andel felleskostnader	27 114	5 953	27 114	5 953
Andre kostnader	8 442	8 427	7 891	8 427
	<u>89 178</u>	<u>69 955</u>	<u>133 441</u>	<u>116 959</u>

**Note 7 Formålsprosent morselskap**

Formålsprosenten er et mål på hvor stor andel formålsmidlene utgjør av totalt forbruk av midler

	2020	2019	2018	2017	2016
Formålsprosent	81,6 %	82,3 %	79,8 %	79,1 %	79,4 %

**Note 8 Felleskostnader - morselskap**

	2020	2019
Generalsekretær / stab	13 666	17 048
Personal og administrasjon	26 466	24 322
IKT	14 377	6 209
Kommunikasjon og informasjon	5 567	3 760
Regnskap / lønn	17 177	15 203
Markedsadministrasjon	20 361	17 323
Kundesenter	16 399	15 648
	<u>114 013</u>	<u>99 513</u>

	2020	2019
Formål - redningsskøyter	54 006	44 220
Formål - ambulansetøy	4 010	3 614
Formål - opplysnings- og forebyggende aktiviteter	5 833	4 039
Anskaffelse av midler	35 316	26 490
Innsamlingsaktiviteter	4 167	5 260
Administrasjon	10 681	15 890
	<u>114 013</u>	<u>99 513</u>

Felleskostnadene er fordelt i forhold til antall årsverk knyttet til aktivitetene.

**Note 9 Administrasjonskostnader - morselskap**

Administrasjonskostnader er definert som kostnader knyttet til å drifte organisasjonen og som ikke kan henføres til bestemte aktiviteter. Disse inkluderer kostnader til organisasjonsarbeid og utvikling, styrearbeid, årsrapport, prosjekt- og utviklingskostnader, overordnet friskvem/HMS og samfunnskontakt. Sammenlignet med forrige år har Regningsselskapet foretatt rutineendringer i regnskapsførselen, slik at for 2020 er tallene mer presise med hensyn til aktivitetsallokering. Dette vises blant annet ved en reduksjon i administrasjonskostnader.

Administrasjonskostnader omfatter:	2020	2019	2018	2017	2016
- administrasjonskostnader	12 962	14 909	21 123	18 531	23 612
- andel av felleskostnader	10 681	15 890	5 501	5 161	4 359
	<u>23 643</u>	<u>30 799</u>	<u>26 624</u>	<u>23 692</u>	<u>27 971</u>

Administrasjonsprosent	2020	2019	2018	2017	2016
	3,5 %	4,7 %	4,3 %	3,9 %	4,5 %

**Note 10 a Innsamlingsprosent - morselskap**

Denne viser hvor stor andel av innsamlede midler fra innsamlingsaktiviteter som går til formålet

	2020	2019	2018	2017	2016
Innsamlede midler, gaver, donasjoner m.v.	85 099	117 768	90 936	81 494	69 821
Kostnader knyttet til innsamlingsaktiviteter	-11 369	-14 098	-23 996	-25 353	-28 189
Til formål	<u>73 730</u>	<u>103 670</u>	<u>66 940</u>	<u>56 141</u>	<u>41 632</u>
Innsamlingsprosent	86,6 %	88,0 %	73,6 %	68,9 %	59,6 %

Inntektsførte donasjoner utgjør	10 950	52 835	19 400	22 100	14 850
---------------------------------	--------	--------	--------	--------	--------

**Note 10 b Innsamlingsprosent med inntektsføring i henhold til regnskapslovens alminnelige bestemmelser**

En betydelig andel av innsamlede midler er donasjoner som benyttes til investering i nye redningsskøyter. Disse avskrives over 12 år, ref. note 11a. Periodisering av donasjonsinntekter i henhold til regnskapslovens alminnelige regler ville gitt følgende talloppstilling:

	2020	2019	2018	2017	2016
Innsamlede midler, gaver, donasjoner m.v.	104 781	89 517	95 525	84 085	81 629
Kostnader knyttet til innsamlingsaktiviteter	-11 369	-14 098	-23 996	-25 353	-28 189
Til formål	<u>93 412</u>	<u>75 419</u>	<u>71 529</u>	<u>58 732</u>	<u>53 440</u>
Innsamlingsprosent	89,1 %	84,3 %	74,9 %	69,8 %	65,5 %

Inntektsførte donasjoner utgjør	30 632	24 583	23 989	24 691	26 089
---------------------------------	--------	--------	--------	--------	--------



## Note 11 a Varige driftsmidler - morselskap

	Immaterielle eiendeler	Eien-dommer	Inventar, biler etc.	Mod. skøyter	Rednings-skøyter	Nybygg	SUM skøyter	Ambulanse-båter	TOTAL
Anskaffelseskost 01.01	1 770	22 045	67 912	213 481	860 503	37 382	1 111 366	53 945	1 257 038
Tilgang	0	1 762	26 999	48 601	45 227	88 459	182 287	0	211 048
Avgang	0	0	0	303	4 994	45 226	50 523	0	50 523
Anskaffelseskost 31.12	1 770	23 807	94 911	261 779	900 736	80 615	1 243 130	53 945	1 417 563
Akk. avskrivninger 31.12	-1062	-6 813	-53 030	-162 644	-607 631	0	-770 275	-31 951	-863 131
Avskr., nedskr. og reverseringer	-1 062	-6 813	-53 030	-162 644	-607 631	0	-770 275	-31 951	-863 131
<b>Bokført verdi 31.12</b>	<b>708</b>	<b>16 994</b>	<b>41 881</b>	<b>99 135</b>	<b>293 105</b>	<b>80 615</b>	<b>472 855</b>	<b>21 994</b>	<b>554 432</b>
Årets avskrivninger	354	1 881	4 925	27 247	47 862	0	75 109	3 456	85 725
Økonomisk levetid	5 - 10 år	5 - 20 år	3 - 5 år	5 år	12 år			15 år	

Avskrivningsplan er lineær for alle grupper.

Skøyter avskrives først etter at de er levert. Dette innebærer at nybygg ikke avskrives.

## Note 11 b Varige driftsmidler - konsern

	Goodwill	Immaterielle eiendeler	Eien-dommer	Inventar, biler etc.	Rednings-skøyter	Nybygg	SUM skøyter	Ambulanse-båter	TOTAL
Anskaffelseskost 01.01	21 167	19 383	142 486	97 422	1 073 984	37 382	1 111 366	59 295	1 451 119
Tilgang	0	2 461	1 810	28 995	93 828	88 459	182 287	0	215 553
Avgang	0	0	0	63	5 297	45 226	50 523	0	50 586
Anskaffelseskost 31.12	21 167	21 844	144 296	126 354	1 162 515	80 615	1 243 130	59 295	1 616 086
Akk. av- og nedskrivninger 31.12	-21 167	-6 521	-17 932	-79 362	-770 275	0	-770 275	-37 301	-932 558
Avskr., nedskr. og reverseringer	-21 167	-6 521	-17 932	-79 361	-770 275	0	-770 275	-37 301	-1 702 832
<b>Bokført verdi 31.12</b>	<b>0</b>	<b>15 323</b>	<b>126 364</b>	<b>46 993</b>	<b>392 241</b>	<b>80 615</b>	<b>472 855</b>	<b>21 994</b>	<b>683 529</b>
Årets avskrivninger	0	1 530	5 504	8 231	75 109	0	75 109	3 456	93 829
Årets nedskrivninger				144					
Økonomisk levetid	5 år	10 - 40 år	10 - 40 år	3 - 5 år	12 år			15 år	

Avskrivningsplan er lineær for alle grupper.

## Note 12 Latente forpliktelser - morselskap

Redningselskapet har løpende husleiekontrakter flere steder i Norge. Leiekontraktene er av ulik varighet og størrelse. Av betydning er leiekontrakten til hovedkontoret som utløper i 2024. Øvrige kontrakter dekker distrikts- og regionskontor og skøytestasjoner, og hver for seg er disse av mindre betydning. Kostnadsført husleie i 2020 utgjør kr. 22 807 357.

## Note 13 Aksjer og andeler i andre foretak m.v.

Datterselskap	Eierandel	Stemmer	Ansk.kost	Bal.f.verdi	Egenkap.	Årets res.
RS Holdingselskap AS	100,0 %	100,0 %	69 000	69 000	75 403	4
<b>Andre investeringer</b>						
Aksjer i De 10 Humanitære AS, Oslo	10,0 %	10,0 %	32	1	99	-11

## Note 14 Fordringer og gjeld

### Fordringer med forfall senere enn ett år

	Morselskap		Konsem	
	2020	2019	2020	2019
Lån til datterselskap	56 684	483	0	0
Andre langsiktige fordringer	1 250	1 250	1 250	1 250
Sum	57 934	1 713	1 250	1 250

### Langsiktig gjeld med forfall senere enn fem år

	Morselskap		Konsem	
	2020	2019	2020	2019
Gjeld til kreditinstitusjoner	0	0	81 000	84 000
Sum	0	0	81 000	84 000


**Note 15 Pantstillelser og garantier**

	Morselskap		Konsem	
	2020	2019	2020	2019
Balansført verdi av pantsatte eiendeler	144 201	72 281	253 571	185 137
Bankgaranti stillet som sikkerhet for lotteriaktiviteter	6 264	6 264	6 264	6 264
Ansattes skattetrekk	12 000	15 000	12 000	15 000
Husleigaranti	3 592	3 592	3 592	3 592

Redningselskapet har også stilt betalingsgaranti for låneopptak i konsernselskap Langrunnveien AS og for konsernselskap med negativ egenkapital.

**Note 16 Pensjonsmidler og pensjonsforpliktelse**

	SUM		Sikret		Usikret		Sjømenn	
	2020	2019	2020	2019	2020	2019	2020	2019
Årets pensjonsoppløring	1 160	4 283	1 108	1 584	0	0	52	2 699
Rentekostnad på pensjonsforpliktelse	23	722			13	23	10	699
Pensjonskostnad (brutto)	1 183	5 005	1 108	1 584	13	23	62	3 398
Avkastning på pensjonsmidlene	1 532	2 660	1 460	1 577	0	0	72	1 083
Pensjonskostnad (netto)	-349	2 345	-352	7	13	23	-10	2 315
Administrasjons- og forvaltningskostnader	867	1 166	817	806	0	0	50	360
Resultatført planendring, estimatendring eller	31	675	27	171	-2	127	6	377
Periodisert arbeidsgiveravgift	1 605	3 384	3	14	0	18	1 602	3 352
<b>Pensjonskostnad</b>	<b>2 154</b>	<b>7 570</b>	<b>495</b>	<b>998</b>	<b>11</b>	<b>168</b>	<b>1 648</b>	<b>6 404</b>
Pensjonsforpliktelse (PBO)	-50 554	-63 746	-49 526	-48 063	-583	-623	-445	-15 060
Pensjonsmidler	68 276	81 061	67 650	67 503	0	0	626	13 558
Netto faktiske midler/(underdekning) 31.12	17 722	17 315	18 124	19 440	-583	-623	181	-1 502
Ikke resultatført aktuært tap	11 530	11 188	8 451	7 637	19	-65	3 060	3 616
Periodisert arbeidsgiveravgift	-587	-831	-612	-619	0	0	25	-212
<b>Balansførte pensjonsmidler</b>	<b>29 229</b>	<b>28 360</b>	<b>25 963</b>	<b>26 458</b>			<b>3 266</b>	<b>1 902</b>
<b>Balansført pensjonsforpliktelse</b>	<b>-564</b>	<b>-688</b>			<b>-564</b>	<b>-688</b>		

Antall yrkesaktive	15	66	12	13	0	0	3	53
Antall pensjonister	49	83	42	41	4	4	3	38
Gjennomsnittsalder			56	56	93	92	44	55

Følgende økonomiske forutsetninger er lagt til grunn:

	2020	2019
Avkastning på pensjonsmidler	2,70 %	3,80 %
Diskonteringsrente	1,70 %	2,30 %
Årlig lønnsvekst	2,25 %	2,25 %
Årlig økning i G (folketrygdens grunnbeløp)	2,00 %	2,00 %
Årlig regulering i pensjoner	0,00 %	0,50 %

Det er forutsatt en fratredelseshyppighet som avtrappes fra 8 % for aldersgruppen 20-24 år og ned til 0 % for 51-åringer og eldre. Ansatte etter 1. januar 2007 er dekket ved en innskuddsordning. Premien kostnadsføres, og er inkludert i pensjonskostnader, note 22. For sjøansatte er forutsatt at ansatte yngre enn 1. januar 1970 pr. 1. januar 2020 inngår i ny Pensjonstrygd for sjøansatte.

Selskapet har også kr 4 380 561 i pensjonsfond knyttet til OTP. (I 2019 tkr. 50)  
I konsernselskap er det balansført en pensjonsforpliktelse på tSEK 93. (I 2019 tSEK 149)

**Note 17 Kundefordringer**

	Morselskap		Konsem	
	2020	2019	2020	2019
Kundefordringer til pålydende	17 312	15 705	20 267	16 316
Avsetning til mulig tap	-2 354	-1 461	-2 353	-1 491
Sum	14 958	14 244	17 913	14 825

**Note 18 Markedsbaserte investeringer**

	2020			2019		
	Ansk. kost	Bal.ført verdi	Avkastning	Ansk. kost	Bal.ført verdi	Avkastning
Pengemarkedsfond	14 836	14 692	849	40 654	40 650	876
Aksjefond	244 143	333 954	38 904	209 706	271 987	62 453
Obligasjonsfond	268 275	276 095	13 839	203 944	207 187	10 212
Eiendomsfond og -aksjer	87 929	98 346	8 432	79 842	92 322	1 417
Andre investeringer	27 953	38 566	2 918	103 786	119 787	16 904
Sum	643 136	761 654	64 942	637 932	731 934	91 862

Forvaltning av markedsbaserte investeringer skjer innenfor rammer trukket opp i eget finansreglement.

**Note 19 Kasse, bank og postgiro**

	Morselskap		Konsem	
	2020	2019	2020	2019
Bankinnskudd skattetrekkkonto 31.12	0	0	1 010	949
Redningselskapets skattetrekkforpliktelse er sikret med bankgaranti				



## Note 20 Formålskapital Morselskap

	Annen formåls-kapital	Formålskap. egen restriksjon	Formålskap. eksternt restriksjon	Total formålskap.
Formålskapital 01.01	583 420	730 511	31 000	1 344 931
Årets aktivitetsresultat	24 638	32 624	-17 110	40 152
Formålskapital 31.12	608 058	763 135	13 890	1 385 083

Formålskapital med egen restriksjon er disponeringer eller reserverasjoner som er vedtatt av Sentralstyret eller administrativ ledelse. Oppfølging skjer ved rapportering til Sentralstyret eller administrativ ledelse når formålene blir realisert. Formålskapital med eksternt restriksjon er knyttet til donasjoner og bygging av nye redningsfartøy. Oppfølging skjer ved at donator ofte følger byggeprosessen samt ved at fartøyene ferdigstilles og settes i operativ drift.

## Konsern

	Annen formåls-kapital	Formålskap. egen restriksjon	Formålskap. eksternt restriksjon	Minoritets-interesser	Total formålskap.
Formålskapital 01.01	561 381	730 511	31 000	1 551	1 324 443
Overført fra annen formålskapital til formålskapital med egen restriksjon	-32 624	32 624			0
Overført fra annen formålskapital til formålskapital med eksternt restriksjon	17 110		-17 110		0
Årets aktivitetsresultat	44 916			-117	44 799
Omregningsdifferanser og andre korrigeringer	522			-89	435
Utbytte til minoritetsiere	-307				-307
Kjøp av minoritetsaksjer				0	0
Formålskapital 31.12	590 998	763 135	13 890	1 345	1 369 368

## Note 21 Lønnskostnader

	Morselskap		Konsern	
	2020	2019	2020	2019
Lønninger	90 881	82 097	112 467	105 668
Hyrer sjø	142 214	134 460	142 214	134 460
Folketrygdavgift	35 720	34 845	38 975	37 844
Pensjonskostnader	15 383	21 967	16 601	23 086
Andre ytelser	29 744	31 550	29 974	32 337
Sum lønnskostnader	313 942	304 919	340 232	333 395
Antall årsverk/ansatte pr. 31.12	320	288	350	338

## Ytelser til ledende personer - morselskap

	Generalsekretær		Ansatte i styret	
	2020	2019	2020	2019
Lønn	1 811	1 803	1 768	1 633
Pensjonskostnader	147	141	73	88
Andre godtgjørelser	15	16	49	46
Sum	1 973	1 960	1 890	1 767

Styrehonorar for 2020 utgjør kr. 330 000.

Det er ikke gitt lån eller sikkerhetsstillelser til fordel for ledende ansatte eller styremedlemmer.

## Revisor - honorar for revisjon og bistand 2020

	Morselskap		Konsern	
	2020	2019	2020	2019
Revisjon og attestasjon	526 104	524 844	851 417	869 884
Rådgivning, teknisk bistand	51 284	150 146	101 100	222 146
Annen bistand	0	205 107	99 584	301 930
Sum	577 388	880 097	1 052 101	1 393 960

Kostnaden i morselskap er med forholdsmessig fradrag for merverdiavgift.

Tillegg for konsernselskap er eksklusive merverdiavgift.



## Note 22 Artsbasert resultatregnskap

Aktivitetsregnskapet konvertert til artsbasert resultatregnskap

	Morselskap		Konsem	
	2020	2019	2020	2019
Inntekter	375 347	396 781	420 200	442 758
Offentlige tilskudd	280 622	278 049	280 622	278 049
<b>SUM INNETEKTER OG TILSKUDD</b>	<b>655 969</b>	<b>674 830</b>	<b>700 822</b>	<b>720 807</b>
Drift og vedlikehold rednings- og ambulansefartøy	85 179	77 007	85 179	77 007
Varekostnad	10 612	5 388	22 865	19 987
Lønns- og hyrekostnader	313 942	304 919	340 232	333 395
Avskrivninger	85 725	80 088	93 829	88 165
Ekstraordinær nedskrivning finansielle eiendeler	4 191	0	0	144
Tap ved salg av finansielle anleggsmidler	0	0	0	0
Andre driftskostnader	178 859	181 113	173 993	173 355
<b>SUM KOSTNADER</b>	<b>678 508</b>	<b>648 515</b>	<b>716 099</b>	<b>692 053</b>
<b>DRIFTSRESULTAT</b>	<b>-22 539</b>	<b>26 315</b>	<b>-15 277</b>	<b>28 754</b>
Finansinntekter	65 503	93 655	65 632	93 891
Utbytte og renteinntekter fra konsernselskap	0	0	0	0
Finanskostnader	2 261	815	4 838	3 819
<b>NETTO FINANSPOSTER</b>	<b>63 242</b>	<b>92 853</b>	<b>60 794</b>	<b>90 072</b>
<b>RESULTAT FØR SKATTEKOSTNAD</b>	<b>40 703</b>	<b>119 168</b>	<b>45 516</b>	<b>118 826</b>
Skattekostnad	551	0	600	-155
<b>ÅRSRESULTAT</b>	<b>40 152</b>	<b>119 168</b>	<b>44 916</b>	<b>118 982</b>

## Note 23 Skattekostnad

### Morselskap

	2020
Regnskapsmessig resultat før skatt	2 232 677
Endring midlertidige forskjeller	0
Permanente forskjeller	0
Avgitt konsernbidrag	0
Skattemessig resultat	2 232 677
Fremførbart underskudd	0
Grunnlag beregning betalbar skatt, 22 %	2 232 677
Betalbar skatt	491 189
Formuesskatt	60 232
Betalbar skatt i balansen	551 421

### Årets skattekostnad består av:

Betalbar skatt	551 421
Årets skattekostnad	551 422

Det er ingen midlertidige forskjeller i morselskap å ta hensyn til i skatteberegningen for 2020

Skattekostnaden i morselskap er knyttet til aktiviteter som skaper inntekt, og inngår i posten "Andre kostnader til anskaffelse av midler" i Aktivitetsregnskapet

### Konsem

	2020	2019
Regnskapsmessig resultat før skatt	1 654	-1 586
Endring midlertidige forskjeller	-3 337	-1 308
Permanente forskjeller	-1 676	44
Avgitt konsernbidrag	0	0
Skattemessig resultat	-3 359	-2 850
Fremførbart underskudd	0	0
Grunnlag beregning betalbar skatt, 22 %	4 105	712 096
Betalbar skatt Norge	1 346	157
Betalbar skatt underkonsern/utland	311	3
Betalbar skatt i balansen	1 657	160

### Årets skattekostnad består av:

Betalbar skatt	1 657	160
Betalt skatt for tidligere år	0	15
Skattekostnad underkonsern/utland	234	163
Endring utsatt skatt	-1 292	-493
Årets skattekostnad	600	-156

Skattekostnaden i morselskap er knyttet til aktiviteter som skaper inntekt, og inngår i posten "Andre kostnader til anskaffelse av midler" i Aktivitetsregnskapet

### Midlertidige forskjeller består av:

	2020	2019	Endring
Gevinst- og tapskonto	298	372	-74
Anleggsmidler	-5 253	-6 396	1 143
Omløpsmidler	463	463	0
Avsetninger	359	941	-582
Sum midlertidige forskjeller	-4 133	-4 620	487
Underskudd til fremføring	34 518	29 104	5 414
Grunnlag utsatt skatt	30 384	24 484	5 901
Balansført utsatt skatt	6 355	5 219	1 136



## Note 24 Nærstående parter

Nærstående parter for Redningselskapet er datterselskap med underliggende datterselskap.

	2020	2019
<b>Kjøp av varer og tjenester</b>		
Fra konsernselskap RS Sjøredningsskolen AS	10 770	15 530
Fra konsernselskap RS Noatun AS	9 489	10 570
Fra konsernselskap Securmark Scandinavia AS	1 940	1 469
Sum kjøp	<u>22 199</u>	<u>27 569</u>
<b>Salg av varer og tjenester</b>		
Til konsernselskap RS Sjøredningsskolen AS	1 652	1 770
Til konsernselskap Langgrunnveien AS	680	676
Til konsernselskap RS Noatun AS	689	1 983
Sum salg	<u>3 021</u>	<u>4 429</u>
<b>Mellomværende</b>	<b>2020</b>	<b>2019</b>
Kortsiktig gjeld til datterselskap RS Holdingselskap AS	-10 200	-10 200
Langsiktig fordring på datterselskap RS Holdingselskap AS	36 684	0
Langsiktig fordring på konsernselskap RS Sjøredningsskolen AS	0	463
Kortsiktig fordring på konsernselskap RS Sjøredningsskolen AS	0	6 810
Langsiktig fordring på konsernselskap Langgrunnveien AS	20 000	0
Kortsiktig fordring på konsernselskap Langgrunnveien AS	0	29 145
Kortsiktig fordring på konsernselskap RS Noatun AS	0	17 019
	<u>46 484</u>	<u>43 237</u>
Kundefordring på konsernselskap Langgrunnveien AS	71	0
Kundefordring på konsernselskap RS Noatun AS	55	0
Leverandørgjeld til konsernselskap RS Sjøredningsskolen AS	-2 520	-1 918
Leverandørgjeld til konsernselskap RS Noatun AS	-2 922	-1 181
Leverandørgjeld til konsernselskap Securmark Scandinavia AS	-23	-25



## SENTRALSTYRETS ÅRSBERETNING 2020

Å redde liv, berge verdier og forebygge er Redningsselskapets (RS) formål. Med 31 liv reddet og 8 489 oppdrag var 2020 et godt år. Redningsselskapet har heller aldri hatt flere fartøy i tjeneste og i beredskap.

Selskapet kan vise til en historisk medlemsvekst på 9,3% og hadde ved utløpet av 2020 rundt 110 000 medlemmer.

«Ingen skal drukne» er en langsiktig visjon som vi streber etter å etterleve i alt vi gjør. For å gjøre dette mer handlingsorientert, har sentralstyret utarbeidet seks målbilder. Disse tydeliggjør hvilken retning organisasjonen skal ha mot 2030.

### RS STRATEGI OG MÅLBILDER

De tre første målbildene skal sørge for at vi er ledende på maritim beredskap og sikkerhetstjenester

#### 1. Komplette leverandør av maritim sikkerhet

- RS er A-Å leverandør av sikkerhetstjenester for båtfolk og brukere av sjø og vann

#### 2. 30% reduksjon av drukninger

- RS er nasjonal spydspiss på operative og forebyggende tiltak mot drukning

#### 3. Innovativ og fremtidsrettet beredskap

- RS er ledende på nye måter å løse maritime beredskapsbehov og innoverer for å utvikle nye løsninger

De tre siste målbildene skal sørge for at vi er en organisasjon å være stolt av

#### 4. Kompetente og motiverte ansatte

- RS er en attraktiv arbeidsplass som har ansatte med relevant kompetanse og omstillingsevne for å bygge framtidens RS.

#### 5. Kompetente og motiverte frivillige

- RS er ledende på frivillighet i Norge og evner å tiltrekke seg og beholde frivillige.

#### 6. RS er bærekraftig



- RS er kunnskapsbasert og velger miljømessig, sosiale og økonomisk bærekraftige løsninger.

Målbildene gir oss retningen inn mot 2030. Denne årsberetningen viser hva RS har levert i året som var. Sentralstyret mener at 2020 var et sterkt og produktivt år som støtter opp under de overordnede målene.

## Redningsskøytene

### FARTØYER

I 2020 var 26 redningsskøyter bemannet av fast mannskap og 26 redningsskøyter bemannet av sjøredningskorps (RSRK).

To nye fartøy ble tatt i bruk i 2020; RS 171 og RS 172. Begge redningsskøytene er i Petter C. G. Sundt klassen. RS 171 ble operativ i Stavern i tredje kvartal i 2020 og RS 172 ble tatt over i desember 2020, og er forventet i tjeneste januar 2021.

Ved utgangen av 2020 var totalt fem nye fartøy under bygging.

### OPPDRAK

2020 var et hektisk år for RS, med høy aktivitet og mange oppdrag. Redningsskøytene var ute på totalt 8 489 oppdrag. Det er et høyt tall, som understreker vår rolle i den norske kystberedskapen, og innebærer at hver og en av våre 52 redningsskøyter i 2020 i gjennomsnitt utførte ett oppdrag hver eneste time, året rundt. Oppdrags økningen var i overkant åtte prosent og skyldes bl.a. rekordmange fritidsbåtoppdrag gjennom tidenes båtsommer.

Redningsskøytene deltok i om lag tre av fire sjøredningsoppdrag håndtert av Hovedredningssentralen (HRS). Samarbeidet mellom RS og HRS er tett, både strategisk og operasjonelt.

RS er en viktig og verdsatt del av beredskapen i Norge. I rapporten «Redningsselskapets samfunnsnytte» (Menon, 2020) er det sannsynliggjort at den samlede nytten (merverdien) av Redningsselskapets virksomhet er minst én milliard kroner, sammenlignet med en situasjon hvor samfunnet skulle løst oppgavene uten RS. Rapporten viser videre at den samlede effekten av virksomheten (bruttoverdien) er to milliarder kroner årlig.



## STASJONER OG STASJONERING

Disponeringsplan for redningsskøyene revideres hvert år. Målet er å gi faste og frivillige mannskap på redningsskøyene, samt lokalsamfunn forutsigbarhet med tanke på RS' beredskap til enhver tid. Stasjoneringsplanen danner også grunnlaget for RS' årlige ressursplan som distribueres til samarbeidspartnere og beredskapsaktører langs kysten.

I tillegg til redningsskøyene bestod flåten i 2020 av fire ambulansefartøy, fire støttefartøy, 22 rescue runnere og ett luftputefartøy.

*Stasjonsløftet* er en satsing på å få gode, likeverdige og standardiserte bo- og oppholds fasiliteter på land for våre mannskaper. Dette vil styrke RS' posisjon som en attraktiv arbeidsplass, sikre god og stabil rekruttering på tvers av kjønn og alder, samt bidrar til mannskapets trivsel, helse, miljø og sikkerhet på generelt grunnlag.

I løpet av 2020 fikk vi to nye stasjoner på land, i henholdsvis Båtsfjord og Senja/Husøy. Vi har også inngått nye avtaler for bo- og landfasiliteter på land i 2021 for Mehamn, Vardø, Sørvær, Egersund, Haugesund og Farsund. I dette arbeidet er RS prisgitt lokal støtte og samarbeid med lokalt næringsliv, kommune og havnevesen. Vi søker også, der det er mulig, samlokalisering med kommunale/statlige beredskapsaktører for å oppnå – og utvikle god samhandling.

## Beredskap

### SAMVIRKEØVELSER

RS deltok i 2020 i planlegging, gjennomføring og evaluering av flere større samvirkeøvelser på nasjonalt nivå. Herunder nevnes «Øvelse Barents», som ledes av HRS Nord i samarbeid med russiske maritime SAR-ressurser, og «Øvelse Barents Rescue» som er en internasjonal SAR-øvelse med deltakelse fra både land og sjøressurser under ledelse av Direktoratet for samfunnssikkerhet og beredskap (DSB).

På regionalt nivå deltok RS bl.a. i «Øvelse Nord», som er en årlig SAR-øvelse i regi av Nord universitet i Bodø, og i «Øvelse Oslofjorden» en større maritim samvirkeøvelse i Indre Oslofjord hvor RS tok en ledende rolle i planlegging, gjennomføring og evaluering.

RS Akademiet har i 2020 utviklet «RS-standard» for øvingsplanlegging som brukes av faste og frivillige mannskaper på skøyene.

### KRISEHÅNDTERING OG OPPLÆRING

RS har gjennom 2020 praktisert, formalisert og ytterligere utviklet seg som beredskapsorganisasjon. Det er utformet nye mandater for Forsterket Ledelse og Kriseledelse, med tydelige kommunikasjonslinjer og funksjonsinndelinger for 1, 2 og 3-linje (taktisk, operasjonelt og strategisk nivå). En egen ressurspool er videre utformet for anvendelse ved fagspesifikke hendelser.



Langvarig pandemihåndtering internt, tverrfaglig situasjonshåndtering og bistand bl.a. i forbindelse med kvikkleireskredet på Gjerdrum, er eksempler på praktisering av beredskapskonseptet ved ulike situasjoner.

#### RS' SERVICETELEFON «02016»

RS' servicetelefon 02016 er en viktig del av RS' beredskap og medlemshåndtering i sommer månedene. Som følge av pandemien satte RS opp egen operasjonssentral for 02016 på RS Noatun i 2020 (som vil vedvare i 2021), hvor operatører håndterte alle henvendelser til Kystradio Sør på dagtid og kveldstid i perioden 29. mai til 31. august. Operatører er i hovedsak rekruttert fra RS frivillige sjøredningskorps for å sikre god kompetanse. I perioden der sentralen var operativ ble det håndtert i overkant av 12 000 innkommende samtaler. Ordningen med egen håndtering av 02016 har fått meget gode tilbakemeldinger både internt og fra RS samarbeidspartnere, eks. HRS og Kystradioen.

#### NYE AVTALER

RS har videreført eksisterende beredskapsavtaler med lokale helseforetak, Politidirektoratet og andre aktører, herunder Norsk Oljevernforening For Operatørselskap (NOFO), Kystverket og KS Bedrift brann og redning. RS har også videreført et pilotprosjekt om å stille med akutt hjelpere i Vestfold.

RS er også i dialog med helsemyndighetene med henblikk på å få en større rolle inn mot Helse Norge.

RS har inngått driftsavtale med Helgelandssykehuset for tre ambulansefartøy og med Nordlandssykehuset for ett ambulansefartøy, i tillegg til drift av reserve ambulansebåt. Totalt ble det i 2020 utført 2 201 oppdrag på ambulansebåtene, hvor en distanse på hele 71 981 nautiske mil ble tilbakelagt.

RS har ni pågående avtaler med helseforetak om akutt medisinsk beredskapstjeneste ved akutt- og hasteoppdrag i områder uten veifast kommunikasjon. RS utførte over 260 slike oppdrag i 2020.

RS utførte videre 1 744 losoppdrag som underleverandør til Kystverket.

RS har inngått beredskapsavtale med NOFO, og har totalt 11 fartøy med sertifisering innen oljevernberedskap.

Samarbeidsavtalen med Politidirektoratet (POD) om bistand til transport av politiets innsatspersonell ved akutte politioperative oppdrag, samt trening og øvelse er videre forlenget ut 2023.

RS *takstheftet* gir forutsigbarhet og likebehandling av alle typer betalte oppdrag for de som ønsker bistand fra redningsskøyene. Herunder nevnes eks. fiskefartøy, ferger, utleiebåter,

lastefartøy, lektere, oppdrettsfartøy og andre fartøy i kommersiell drift. Takstene ble i 2020 endret i henhold til Statistisk Sentralbyrås (SSB) kostnadsindeks for innenriks sjøfart.

## Innovasjon og digitalisering

### INNOVASJON OG FORBEDRINGER

RS har faset inn tre nye støttefartøy (SF) i 2020. Disse fartøyene er 8 meter lange og vil bidra til mere tilpassede og kostnadsbesparende utrykninger til enkelte redningsoppdrag, som støtter opp under RS' bærekraftstrategi om å redusere drivstoff-forbruk og vedlikehold.

Redningsselskapet jobber kontinuerlig med tekniske forbedringer på redningsskøytene, og med utvikling av redningsteknisk utstyr. Målet er at man enkelt skal kunne bytte ut en enhet med en annen, uten behov for omfattende opplæring i nye system og fartøy.

Arbeidet med å utvikle operasjonskonsept og utdanne personell for føring av luftputebåt til bruk på is, hovercraft (IH-6), fortsatte gjennom 2020.

### DIGITALISERING OG NYE TJENESTETILBUD

Ett av våre målbilder er å etablere innovativ og fremtidsrettet beredskap. I 2020 har RS tatt et kvantesprang i digital retning og etablert en egen digital enhet - RS Digital. I 2020 startet vi utviklingen av *Den digitale redningsskøyta* – «RS Une Amundsen», som ble lansert i mars 2021. Dette er digitale verktøy som bidrar til å sikre båtfolkets trygghet ved ferdsel på sjøen.

Under «RS Une Amundsen» samles tjenester og informasjon som er nyttige for sjøfarende. Det åpnes bl.a. for at sjøfarende kan motta varsler og informasjon om hendelser fra apper, elektroniske mann over bord løsninger, smartklokker og annet utstyr. RS arbeider kontinuerlig for å sikre at sjøfarende får mest mulig korrekt og relevant informasjon, herunder for å varsle om mulige faresituasjoner, for å forhindre falske alarmer og ellers sikre at RS' ressurser blir brukt på en best mulig måte.

RS er videre i prosess med å bygge opp en datadelingstjeneste der vi kan bruke egne og andres data til å øke sikkerheten på sjøen – for eksempel ved å sende ut geospesifikke pushvarsler i et gitt område med værforhold som kan skape potensielt farlige situasjoner.

Det jobbes også med å etablere tjenester slik at sjøfarende kan kommunisere og hjelpe hverandre på sjøen gjennom RS app *RS SafeTrx*. I 2020 ble 8 % av oppdragene til fritidsflåten kommunisert gjennom appen.

Ingen systemer eller utstyr kan erstatte kunnskap og ferdigheter om det å ferdes trygt på sjøen. RS har derfor gjort et stort, strategisk løft for at båtfolket skal få bedre og mer relevant opplæring. I 2020 startet bl.a. arbeidet med å utvikle RS digitale båtførerkurs gjennom RS Akademiet, hvor man bl.a. kan lære ved hjelp av spillteknologi, som ble lansert våren 2021.



I 2020 ble det også tatt flere fremtidsrettede valg for teknologiske løsninger internt i RS. Alle RS' ansatte ble bl.a. faset over på samhandlingsplattformen Microsoft Teams tidlig i 2020. Organisasjonen var dermed godt rustet til en digital hverdag hvor alle ansatte begynte på hjemmekontor i mars 2020 som følge av covid-19 pandemien.

## Forebygging og frivillighet

### ORGANISERING

RS frivillige er en viktig del av organisasjonen, med totalt 1 141 operative frivillige i 26 sjøredningskorps i 2020 som sørger for kontinuerlig drift og beredskap av like mange redningsskøyter. Videre var 234 unge er medlemmer i RS Ung og 7 300 barn var medlem i Elias-klubben i 2020. RS hadde videre rundt 110 000 medlemmer med assistanserettigheter og 10 624 faste givere ved utgangen av 2020.

I løpet av året 2020 passerte Redningsselskapet for første gang 100 000 totalmedlemmer.

RS er medlem i Frivillighet Norge og arbeider både med å fremme og understreke det frivillige arbeidets betydning i Norge. RS, Norges Røde Kors og Norsk Folkehjelp er sentrale ideelle organisasjoner i norsk beredskap som mottar årlige statlige midler. Det er en viktig anerkjennelse av frivilligheten og dens betydning for beredskapen.

### DRUKNINGSFOREBYGGENDE ARBEID

RS har ført den nasjonale drukningsstatistikk i Norge siden 2017. I 2020 har Redningsselskapet også digitalisert drukningsstatistikken, som nå er tilgjengelig på [rs.no/drukning](https://rs.no/drukning).

I 2020 har seksjonen for fagområdet drukning gjort en grundig analyse av alle drukningsulykker i Norge de siste fire år. Analysen danner grunnlaget for det drukningsforebyggende arbeidet i RS fra 2021 hvor det er satt mål om å redusere antall drukningsdødsfall med minst 30 prosent fram mot 2030.

### REGIONER

Regionene i Redningsselskapet har to primære ansvarsområder. Det ene ansvarsområdet er å sørge for at RS til enhver tid har kompetente og motiverte frivillige i sine 71 lokallag. Arbeidet er kontinuerlig hvor det stadig arbeides med å forbedre rammeverket som omgir frivilligheten. Det andre ansvarsområdet er å bidra til å nå RS strategiske mål om 30 prosent drukningsreduksjon innen 2030 gjennom direkte forebygging, holdningskampanjer, samt politisk påvirkning.

Pandemien har i 2020 begrenset regionenes mulig til å gjennomføre fysiske arrangementer. Det er som følge tatt flere initiativ for å få på plass både digitale plattformer for kurs og oppfølging av frivilligheten. Totalt leverte regionene i overkant av 50 000

drukningforebyggende opplæringsstimer i 2020, mot om lag 125 000 i normalåret 2019.

I region nord har det i 2020 vært stort fokus på det såkalte «Lillevik» prosjektet som med ekstern finansiering har gitt tusenvis av barnehagebarn opplæring i sjøveit. I region vest har det vært et særlig fokus på utviklingen og gjennomføringen av RS «Trygg i vann»-kurs, som er et gratis kurs i selvberging og livredning for skoleelever på 9. trinn i Bergen. I region Sør-Øst ble det gjennomført sjøleir, sommerskoler og ungdomsseilas.

Samlet har regionene jobbet dedikert med det strategiske prosjektet «Frivillighetsløftet» for å bedre rammevilkårene for frivilligheten. Etter en grundig kartlegging av frivillighetens ønsker og behov operasjonaliserte RS i 2020 seks «løfter» til frivilligheten». Frivilligheten har blitt utfordret i 2020 som følge av pandemien, bl.a. ved at mange planlagte aktiviteter ble avlyst. Gode lokale smitteverntiltak og digitale løsninger har imidlertid løst noe av utfordringene. Flere sjøredningskorps hadde rekordmange oppdrag i sommeren 2020.

#### RS UNG

RS hadde ved utgangen av 2020 totalt 26 aktive RS Ung lag, som har bidratt med aktiviteter som Elias-kjøring, stands og som instruktører i forebyggende aktiviteter. RS Ung medlemmer har bidratt som markører til øvelser for operative frivillige, og erfaringer viser at flere går over til å bli operative frivillige hos sjøredningskorpene når de er gamle nok.

Det har i 2020 blitt opprettet ett nytt RS Ung lag ved Mjøsa; RS Ung Vikodden. Sammen med RS Ung Lillehammer pustet de nytt liv på Mjøsa.

## Økonomi

#### GENERELT

RS er en ideell humanitær organisasjon som har et ikke-økonomisk formål; redde liv og berge verdier i norske og utenlandske farvann, og drive forebyggende arbeid for å fremme sikkerhet til sjøs.

Årsregnskapet er utarbeidet etter regnskapsstandarden for ideelle organisasjoner.

Konsernregnskapet omfatter foreningsregnskapet og selskapsregnskapet til datterselskapet RS Holdingselskap AS, samt selskapsregnskapene til RS Holdingselskap AS' datterselskaper; RS Sjøredningsskolen AS, RS Noatun AS, Langgrunnveien AS og Securmark Scandinavia AS.

Regnskapet for 2020 viser et positivt aktivitetsresultat på 40,2 MNOK for foreningen og på 44,9 MNOK for konsernet. Det positive resultatet skyldes positiv avkastning i Sjøredningsfondet. Fondet, samt ubenyttede donasjoner, er øremerket til investeringer som fremmer formålsarbeidet. Brutto anskaffede midler ble redusert med 51,8 MNOK til 716,0 for foreningen. For konsernet var reduksjonen i anskaffede midler 48,8 MNOK til 765,2 MNOK.

Etter artsbasert oppstilling viser regnskapet et driftsunderskudd på 22,5 MNOK og 15,3 MNOK for henholdsvis foreningen og konsernet.

Tilskudd fra Justis- og beredskapsdepartementet var på 112,1 MNOK, som innbefatter dekning av Redningsselskapets bruk av Nødnett og støtte til den frivillige beredskapen.

Forbruk av midler var på 675,9 MNOK, opp 27,2 MNOK sammenlignet med 2019. For konsernet var forbruk av midler 720,3 MNOK, opp 25,2 MNOK fra 2019. I 2020 ble det brukt 551,7 MNOK til formålsaktiviteter. Av samlede kostnader utgjorde formålsmidlene 81,6 %, mot 82,3 % året før.

Til administrasjon av organisasjonen ble det brukt 23,6 MNOK i 2020, som gir en administrasjonsprosent på 3,5 %, mot 4,7 % i 2019. I 2020 endte foreningen opp med en positiv kontantstrøm på 9,3 MNOK, mot en negativ kontantstrøm på 6,2 MNOK i 2019. I 2020 endte konsernet opp med en positiv kontantstrøm på 36,4 MNOK, mot en negativ kontantstrøm på 0,3 MNOK i 2019.

#### FINANSPORTEFØLJE

For å sikre en trygg og forutsigbar økonomi, ble RS Sjøredningsfond opprettet i 2005. Fra tiden med spilleautomater hadde RS store inntekter som ble plassert i finansielle omløpsmidler i påvente av at automatvirksomheten skulle avvikles. Ved utgangen av 2020 hadde RS 763,1 MNOK til forvaltning i Sjøredningsfondet. Sjøredningsfondet og andre markedsbaserte plasseringer hadde i 2020 en positiv avkastning på 64,9 MNOK (8,9 %).

RS' sentralstyret har besluttet at avkastningen i Sjøredningsfondet skal brukes til formålsmidler, herunder hovedsakelig oppgradering av eksisterende flåte og bygging av nye fartøy. Uttak av midler fra fondet gjøres kun når det kan vises til positiv avkastning utover forventet inflasjon. På denne måten styres det mot at Sjøredningsfondet skal kunne bestå i realverdi over tid (evighetsperspektiv).

Sjøredningsfondet er avgjørende for RS' mulighet til å investere i - og fornye flåten. Sentralstyret har derfor vedtatt at Sjøredningsfondet er bundet formålsmidler.

Foreningens verdier skal reflekteres i forvaltningen. Basert på RS' humanitære verdigrunnlag er det utarbeidet et eget finansreglement og etiske retningslinjer for hvordan midlene skal forvaltes. RS benytter eksterne rådgiverkompetanse i plassering og overvåking av finansporteføljen.

#### FINANSIELL RISIKO

Fondet skal forvaltes på en forsvarlig måte. Midlene i fondet er plassert i markedsbaserte, finansielle omløpsmidler gjennom anerkjente forvaltningsselskaper. Investeringene består av ulike aktiva klasser for å ivareta sikkerhet, likviditet og risikospredning. Dette inkluderer en spredning i renteinvesteringer for å ta hensyn til kreditt- og renterisiko globalt. Alle renteinvesteringer er valutasikret. RS' plasseringsstrategi er langsiktig, og ved plasseringer i markedsbaserte verdipapirer må det forventes at avkastning og markedsverdier vil fluktuere.

Ved å benytte flere forvaltere, og ved å ha en balansert diversifisering av forvaltningsporteføljen, søkes det å ha lav finansiell risiko.

#### VIDERE DRIFT

I samsvar med Regnskapslovens § 3-3 bekrefter styret at forutsetningen om fortsatt drift er lagt til grunn og er til stede ved utarbeidelsen av årsregnskapet for 2020. Det har, etter styrets vurdering, ikke inntruffet forhold i 2020 som er av vesentlig betydning for organisasjonens stilling.

## Kommunikasjon og bærekraft

#### KOMMUNIKASJON

RS vektlegger strategisk kommunikasjon eksternt og internt som et middel til å nå våre mål. Eksempler er strategiske utspill, utforming og publisering av nyheter og produksjon av videoinnhold til egne kommunikasjonsflater.

RS utgir også RS-Magasinet fire ganger i året med et opplag på rundt 110 000 eksemplarer. Det trykkes på miljøvennlig papir og pakkes inn i biofilm i stedet for plast. I tillegg har RS-Magasinet byttet til norsk trykkeri, som gjør at det miljømessige fotavtrykket totalt reduseres.

Arbeidet med internkommunikasjon ble ytterligere styrket i 2020 med en dedikert stilling til drift og utvikling av plattformer. Det har også gjennom året vært en økt satsing på digitalisering i internkommunikasjonen, hvor stadig flere digitale møter har blitt arrangert for å informere ansatte og frivillige om status i viktige pågående – og nye prosjekter. Økt satsing på internkommunikasjon har vært et viktig bidrag til å bygge kultur, forbedre intern involvering og informasjonsdeling i organisasjonen.

RS har en 24 timers medieavtordning. I 2020 hadde RS 7 778 medieoppslag i eksterne medier. Omtalen bidrar til å synliggjøre organisasjonen i det offentlige rom ved å fremheve viktigheten av sikkerhet til sjøs.

#### MARKEDSKOMMUNIKASJON

RS har i 2020 etablert en egen seksjon for markedskommunikasjon, som har ansvaret for strategisk og taktisk merkevarebygging i tillegg til å fungere som et internt reklamebyrå.

RS hadde ved avslutningen av året 195 000 følgere fordelt på Facebook, Instagram, LinkedIn, YouTube, Twitter og TikTok. Facebook er RS' største kanal med 106 000 følgere og med en rekkevidde på 108 000 personer nådd daglig.

Markedsavdelingen har oppnådd meget gode resultater med målbare kampanjer, som bl.a. resulterte i flere internasjonale priser. Herunder nevnes bronse i INMAs konkurranse «Performance that Matters» for kampanjen «God lønnsomhet redder liv». Kampanjen for



«årets kuleste sommerjobb» på TikTok har videre vunnet gull og sølv i European Excellence Awards, samt gull i amerikanske «Communicator Awards».

## BÆREKRAFT

Et av RS målbilder mot 2030 knytter seg til bærekraft. En ny bærekraftstrategi ble utarbeidet i 2020 med fokus på bedring av miljø, økonomi og sosiale forhold. En rekke tiltak er identifisert og samlet i et prosjektprogram som vil bli iverksatt allerede i 2021. RS utarbeidet også for første gang et klimaregnskap (CemaSys) for 2019 og 2020, som gir RS grunnlag for å jobbe faktabasert og innsiktsfullt med å kutte klimautslippene våre.

## Innsamling

### GIVERE OG TESTAMENTARISKE GAVER

Mange velger å tilgodese RS i sitt testamente. Det er vi svært takknemlige for. I 2020 mottok RS 8,6 MNOK i testamentariske gaver. Videre mottok RS gaver på rundt 34,6 MNOK fra faste givere og i engangsstøtte.

### DONATORER

RS ønsker å takke alle som i 2020 bidro stort til fornyelse av vår flåte, som igjen vil bidra til å realisere selskapets formål om å redde liv og berge verdier. To nye fartøy ble døpt i 2020 takket være store og generøse gaver fra enkeltpersoner, fond og stiftelser. Redningsselskapet mottok også nye donasjoner til redningsskøyter som ved utgangen av 2020 var under bygging.

I januar 2020 ble RS «Isvekteren» døpt, som er en luftputebåt som er stasjonert ved Mjøsa. Den ble finansiert av Gjensidigestiftelsen og bemannes av operative frivillige i RSRK Mjøsa.

Støttefartøyet RS «Dora Elsebeth» ble døpt i Stavern i september 2020 og ble bygget ved hjelp av en testamentarisk gave fra Dora Elsebeth Ruud.

RS 171, en redningsskøyte i Petter C.G. Sundt-klassen, ble levert fra verftet sensommeren 2020 og satt inn i tjeneste i Stavern. Hans Herman Horn, som gikk bort i august 2020, donerte den nye redningsskøyta, og har tidligere donert hele fem redningsskøyter til RS. Den siste donasjonen, RS 172, er også en skøyte i Petter C.G. Sundt-klassen og er p.t. under bygging på verftet Swede Ship Marine AB. Begge skøytene skal døpes i 2021.

Redningsselskapet mottok i 2020 videre en vesentlig donasjon til RS 173, som er en redningsskøyte i Ulstein-klassen. Fartøyet er finansiert av Knut Rafto, er under bygging og vil bli døpt i 2021.

Stiftelsen UNI har samarbeidet med RS i en rekke år og gitt støtte til flere båter. I 2020 fullfinansierte stiftelsen to støttefartøy på 8 meter som skal døpes i 2021.



Anne og Odd Buhres Legat donerte midler til oppgradering av en eldre skøyte (RS «Kaptein Skaugen») som skal omdøpes i løpet av 2021. Wenche Amundsen donerte 10 MNOK i 2020 som skal gå til utviklingen av en bærekraftig redningsskøyte (RS «Green Saver») og en digital redningsskøyte (RS «Une Amundsen»).

Donasjoner er helt avgjørende for å opprettholde – og utvide RS' flåte for å sikre nødvendig beredskap langs Norskekysten. RS takker alle som i 2020 har bidratt til å selskapet gjennom gaver og donasjoner.

#### PARTNERSAMARBEID OG NÆRINGS LIV

Giverordningen «Nautisk mil» innbrakte 4,9 MNOK fra nærmere 2 000 kunder. Antall partnere i næringslivet øker generelt, og flere nye partnerskap ble signert i 2020. RS ser stadig etter nye former for samarbeid, herunder særlig med et sterkere fokus på partnere som leverer bærekraftige produkter og tjenester.

## Konsern

#### LANGGRUNNVEIEN AS

Langgrunnveien AS er et eiendomsselskap som eies av RS Holdingsselskap AS (70 %) og Horten Industripark AS (30 %). Langgrunnveien AS eier eiendommen i Langrunnveien 34 – også kalt «RS Noatun» og hadde i 2020 leieinntekter på i overkant av 9 MNOK og et underskudd før skatt på 0,767 MNOK. RS' kundesenter, RS Småbåtregister, RS Akademiet, RS Sjøredningsskolen AS og RS Region Sør-Øst er leietakere hos RS Noatun AS, med omlag 35 ansatte.

#### RS HOLDINGSSELSKAP AS

Redningsselskapet endret i 2020 selskapsstrukturen i konsernet ved etablering av RS Holdingsselskap AS. RS Holdingsselskap AS eier nå samtlige aksjer i datterselskapene RS Noatun AS, RS Sjøredningsskolen AS og Securmark Scandinavia AS, samt 70 % av aksjene i selskapet Langgrunnveien AS.

#### RS NOATUN AS

RS' kurs- og konferansesenter i Horten - RS Noatun - ble offisielt åpnet i januar 2018. Senterets ambisjon er å bli Norges ledende kurs- og treningssenter innen sjøsikkerhet og maritim virksomhet. Siden senteret ble åpnet har RS Noatun befestet seg som det viktigste møtestedet for RS ansatte og operative frivillige.

RS sentralstyret besluttet våren 2021 å iverksette byggetrinn 2 på RS Noatun, hvor det bl.a. vil bli bygget mer overnattingskapasitet, treningsfasiliteter og kontorplasser. RS sentralstyret har også besluttet å flytte RS hovedkontor fra Lysaker til RS Noatun fra 2024.

Anleggene ved senteret driftes av RS Noatun AS, som er et heleid datterselskap av RS Holdingsselskap AS. RS Noatun AS omsatte i 2020 for 19,8 MNOK, og hadde et underskudd før skatt på 0,975 MNOK. RS Noatun AS drifter ti hotellrom med overnattingskapasitet for



opptil 38 personer, en restaurant med kapasitet opp til 180 gjester, en konferansesal med 160 plasser, to store møterom samt en rekke mindre klasserom.

RS Noatun AS har gjennom 2020 hatt det utfordrende som følge av stadige restriksjoner og nedstengninger som følge av covid-19 pandemien. Pandemien har også medført at RS Noatun AS har gjennomført en rekke endringer gjennom 2020 for å opprettholde drift, herunder ble et større take-away tilbud etablert. Tilbudet har bidratt vesentlig til inntektene, og på den måten unngått permitteringer. Til tross for pandemien gjestet RS Noatun AS i 2020 over 10 000 personer til ulike kurs - og konferanser, ferietilbud for vanskeligstilte familier og sjøleir for barn og unge.

#### RS SJØREDNINGSSKOLEN AS

RS Sjøredningsskolen AS er et heleid datterselskap av RS Holdingselskap AS, og tilbyr kommersielle båt- og sikkerhetskurs. RS Sjøredningsskolen AS måtte stenge ned sin virksomhet i mars og november som følge av covid-19 pandemien. Til tross for iverksettelse av permittering og mottak av økonomisk kompensasjon fra myndighetene endte resultat i RS Sjøredningsskolen AS med et underskudd før skatt på 4,2 MNOK.

#### SECURMARK SCANDINAVIA AS

Securmark Scandinavia AS er et heleid datterselskap av RS Holdingselskap AS. Securmark eier alle aksjene i datterselskapet Securmark AB, som dekker distribusjonen til Sverige og Finland. Securmark hindrer tyveri i form av å tilby advarselsmerker, gravert ID-nummer og tusenvis av ørsmå micromerker gjør at kundenes verdier blir verdiløse for tyver.

I 2020 ble om lag 13 000 båter og båtmotorer tyverimerket med Securmark i Norge og Sverige. Omsetningen var på 15,7 MNOK med et resultat før skatt på 5,3 MNOK for Securmark Scandinavia AS, mens Securmark AB hadde en omsetning på 9,3 MNOK med et resultat før skatt på 2,5 MNOK.

## Organisasjon

#### GENERELT

Våre ansatte og frivillige bidrar til å gjøre RS til en slagkraftig organisasjon. I 2020 hadde vi totalt 316 ansatte, hvorav 119 jobber på hovedkontoret i Oslo, ved RS Noatun og i de tre regionene, mens 197 ansatte var fast mannskaper på 26 av redningsskøytene.

Dette bidrar til at Redningsselskapet har stor rednings- og beredskapskapasitet langs norskekysten og på utvalgte innsjøer.

#### RS AKADEMIET

RS Akademiet er en avdeling i Redningsselskapet med ansvar for all kurs og opplæring i organisasjonen, og sikrer standardisering og spesialtilpasset opplæring for RS' faste sjøansatte



og operative frivillige av høy kvalitet. I løpet av året var kvalifikasjonskrav, kurs og periodisk utsjekk for Matros og Bestmann i stor grad implementert for frivillige korps.

RS Akademiet arrangerte også kurs innen fritidsbåt og sikkerhetskurs for sjøfolk (STCW-sertifisert) gjennom RS Sjøredningsskolen AS. Dette innebærer blant annet Båtførerprøven, Høyhastighetskurs, VHF-kurs og Kajakk-kurs innen fritidsbåt, samt STCW-godkjente kurs for industri og næringsliv, offshore og skipsfart. RS Akademiet har gjennom 2020 hatt et målrettet fokus på å utvikle digitale kurs og skape digitale øvingsarenaer, som vil bli løpende implementert fra 2021.

## KUNDESENTERET

Det ble et utfordrende og hektisk år for kundesenteret i Horten i 2020. Antall nye medlemmer og registrering av båter i Småbåtregisteret bidro til å øke arbeidsmengden til kundesenteret med rundt 50 prosent i perioden fra påske til august. Kundesenteret har blitt drevet hovedsakelig via hjemmekontor i store deler av året, uten at dette har påvirket kvalitet eller produktivitet. Fremtidsrettede investeringer i systemer og arbeidsverktøy, gode og standardiserte arbeidsrutiner, samt dedikerte ansatte gjorde dette mulig.

Kundesenteret ble utvidet med 5 ansatte fra 1. desember 2020 som vil arbeide med å utvide kundesenteret med utgående markedsføringsaktivitet mot medlemmer og givere.

## SMÅBÅTREGISTERET

Det har de seneste årene vært et stadig økende antall registrerte båter. I 2020 var det registrert totalt 139 362 hovedeiere fordelt på 157 100 båter. Det høye antall registrert båter har stor verdi for både RS og andre redningsaktører på sjøen, ettersom det forenkler prosessen med å søke etter eiere av båten, som ofte kan være savnet, i tillegg til at det bidrar til inntekter til selskapet.

Småbåtregisteret gjennomgikk større oppgraderinger og endringer

I 2020, bl.a. ved lansering av en ny versjon av «Min Side» og sikker identifisering av bruker ved pålogging. Dette har gitt en bedre brukeropplevelse og større trygghet for kunden, samt økt datakvalitet i registeret.

## Helse, miljø, sikkerhet og kvalitet

### COVID-19 PANDEMIEN

Et år med covid-19-pandemi har satt sitt naturlige preg på organisasjonen. Belastningene og konsekvensene har vært ulike for de respektive avdelingene.

Ledelsen har fulgt situasjonsutviklingen tett og valgte gjennom lange intervaller å etablere kriseledelse eller forsterket ledelse for å sikre dedikert oppmerksomhet mot et uforutsigbart



risikobilde. Situasjonsbildekart over flåten har vært oppdatert daglig, med løpende loggføring av statusmøter og systematisk internkommunikasjon og tiltak.

RS har deltatt aktivt i DSB løpende samvirkekonferanser for samfunnskritiske aktører for å avstemme håndtering og etablering av barrierer.

#### ARBEIDSMILJØ OG HMSK

Arbeidsmiljøet er generelt godt, og våre ansatte er stolte av å jobbe i RS. For å ivareta ansatte under pandemien innførte RS kontinuerlige pulsmålinger som ble fulgt opp med målrettede tiltak. Dette var i tillegg til den årlige medarbeiderundersøkelsen, og var et supplement for kontinuerlig oppfølging og rask respons under pandemien.

I 2020 ble det arrangert personalsamling for alle ansatte samt ledersamling med fokus på digital ledelse. I tillegg har det vært et kontinuerlig fokus på digitale sosiale sammenkomster, faglige webinarer, fysisk aktivitet i tråd med de til enhver tid gjeldende smitteverntiltak samt tett dialog mellom ledere og ansatte.

Det er et godt og tett samarbeid mellom administrasjonen, verneombud og tillitsvalgte. RS har fokus på kontinuerlig utvikling av ledere og medarbeidere gjennom opplæringstilbud tilpasset målgruppene.

RS fortsatte i 2020 sitt systematiske arbeid med en dedikert ressurs med ansvar for helse, miljø, sikkerhet og kvalitet i organisasjonen. HMSK har bl.a. deltatt i kriseledelsen og forsterket ledelse bl.a. med ansvaret for å skaffe til smittevernutstyr i selskapet. HMSK har også, i samarbeid med avdeling mennesker, hatt ansvaret for innrapportering og oppfølging av karantener og smittede.

RS har i 2020 klart å opprettholde sin operative robusthet. Arbeidsmiljøutvalget er en ressurs i RS og har fungert optimalt i året som har vært, som har vært krevende psykososialt. Det har blitt jobbet målrettet med å innføre nødvendige og egnede tiltak for å bedre situasjonen til ansatte både på hjemmekontor og på redningsskøyter. HMSK har også vært tilgjengelig for oppfølging og samtaler gjennom hele året.

Det har i 2020 vært gjennomført vernerunder på alle faste bemannede fartøy. HMSK og bedriftshelsetjenesten Avonova har utført 10 oppfølginger på 40 personer etter hendelser i 2020. I oktober ble en ny HMSK rådgiver ansatt som forsterker HMSK.

#### SYKEFRAVÆR

I 2020 endte sykefraværet på 4,5 % og 7,0 % for henholdsvis land- og sjøansatte. Tilsvarende tall for 2019 var 6,1 % og 8,6 %. Sjøansatte er mer utsatt for uhell og skader, samt psykiske påkjenninger ved redningsoperasjoner. Redningsselskapet arbeider derfor kontinuerlig med å redusere risiko, hindre belastningsskader og legge til rette for et godt arbeidsmiljø. Det er jevnlig dialog med sykemeldte ansatte og bistand med oppfølging overfor NAV og forsikringsselskaper er satt i system. Det jobbes videre aktivt og målrettet med å få ned



sykefraværet gjennom et tett samarbeid med bedriftshelsetjenesten Avonova. Bedriftshelsetjenesten benyttes ved alle alvorlige/traumatiske hendelser for å sikre god ivaretagelse og oppfølging av våre ansatte og frivillige.

## LIKESTILLING

Redningsselskapet tilstreber balanse mellom andelen kvinner og menn i organisasjonen. I 2020 var kvinneandelen i sentralstyret 40 %, blant landansatte 41 %, mens den var 13 % blant de operative frivillige og 5 % for de faste sjøansatte. Redningsselskapet arbeider målrettet for å rekruttere flere kvinner, spesielt blant sjøansatte og i ledende stillinger.

## Avsluttende bemerkninger


Sentralstyret velges av Representantskapsmøtet for 2 år av gangen, og består av ti medlemmer herunder er to representanter for de ansatte på sjø og land. Dagens sentralstyre ble valgt på representantskapsmøtet i 2019 og består av president Nicolai Jarlsby, visepresident Jon Rysst, samt styremedlemmene Per Arne Hindenes, Nils Petter Dyvik, Astrid Simone Møkster, Siren Sundby, Camilla Halleraker, Per Ørnulf Dæhli, Per Morten Børstad (sjøansattes representant) og Tanja Krangnes (landansattes representant). Sentralstyret har hatt seks ordinære møter i 2020.

Sentralstyret ønsker å rette en spesiell takk til RS' høye beskytter H.M. Kong Harald V og hans familie for den interessen de viser og for den støtten de gir til RS' arbeid. Sentralstyret ønsker også å takke alle våre ansatte og frivillige, som legger ned utallige timer for organisasjonen.


En stor takk gis også til medlemmer, givere og andre som støtter vårt arbeidet og formål. En særlig takk rettes til donatorene som gjorde det mulig å bygge nye skøyter og redningsbåter som ble døpt og satt i beredskap i 2020.


Vi takker myndigheter, næringsliv og private organisasjoner som har gitt oss økonomisk støtte og på annet vis bidratt til vår virksomhet.


Lysaker, 19. mai 2021


  
Nicolai Jarlsby  
President

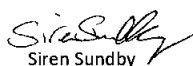
  
Jon Rysst  
Visepresident


  
Per Ørnulf Dæhli  
Styremedlem

  
Camilla Halleraker  
Styremedlem


  
Per Arne Hindenes  
Styremedlem

  
Per Børstad  
Styremedlem

  
Siren Sundby  
Styremedlem

  
Simone Møkster  
Styremedlem

  
Tanja Krangnes  
Styremedlem

  
Nils Petter Dyvik  
Styremedlem

  
Rikke Lind  
Generalsekretær



# Deloitte.

Deloitte AS  
Dronning Eufemias gate 14  
Postboks 221 Sentrum  
NO-0103 Oslo  
Norway

Tel: +47 23 27 90 00  
www.deloitte.no

Til kontrollkomiteen i Redningsselskapet - Norsk selskab til skibbrudnes redning

UAVHENGIG REVISORS BERETNING

## Uttalelse om revisjonen av årsregnskapet

### Konklusjon

Vi har revidert Redningsselskapets årsregnskap som viser et positivt aktivitetsresultat i selskapsregnskapet på kr 40 152 000 og et positivt aktivitetsresultat i konsernregnskapet på kr 44 799 000. Årsregnskapet består av:

- selskapsregnskapet, som består av balanse per 31. desember 2020, aktivitetsregnskap og kontantstrømpoppstilling for regnskapsåret avsluttet per denne datoen og noter til årsregnskapet, herunder et sammendrag av viktige regnskapsprinsipper, og
- konsernregnskapet, som består av balanse per 31. desember 2020, aktivitetsregnskap og kontantstrømpoppstilling for regnskapsåret avsluttet per denne datoen og noter til årsregnskapet, herunder et sammendrag av viktige regnskapsprinsipper.

Etter vår mening:

- er årsregnskapet avgitt i samsvar med lov og forskrifter
- gir det medfølgende selskapsregnskapet et rettviseende bilde av den finansielle stillingen til Redningsselskapet per 31. desember 2020 og av selskapets resultater og kontantstrømmer for regnskapsåret som ble avsluttet per denne datoen i samsvar med regnskapslovens regler og god regnskapsskikk i Norge.
- gir det medfølgende konsernregnskapet et rettviseende bilde av den finansielle stillingen til konsernet Redningsselskapet per 31. desember 2020 og av konsernets resultater og kontantstrømmer for regnskapsåret som ble avsluttet per denne datoen i samsvar med regnskapslovens regler og god regnskapsskikk i Norge.

### Grunnlag for konklusjonen

Vi har gjennomført revisjonen i samsvar med lov, forskrift og god revisjonsskikk i Norge, herunder de internasjonale revisjonsstandardene International Standards on Auditing (ISA-ene). Våre oppgaver og plikter i henhold til disse standardene er beskrevet i Revisors oppgaver og plikter ved revisjon av årsregnskapet. Vi er uavhengige av selskapet og konsernet slik det kreves i lov og forskrift, og har overholdt våre øvrige etiske forpliktelser i samsvar med disse kravene. Etter vår oppfatning er innhentet revisjonsbevis tilstrekkelig og hensiktsmessig som grunnlag for vår konklusjon.

### Øvrig informasjon

Ledelsen er ansvarlig for øvrig informasjon. Øvrig informasjon omfatter informasjon i årsrapporten bortsett fra årsregnskapet og den tilhørende revisjonsberetningen.

Vår uttalelse om revisjonen av årsregnskapet dekker ikke øvrig informasjon, og vi attesterer ikke den øvrige informasjonen.

I forbindelse med revisjonen av årsregnskapet er det vår oppgave å lese øvrig informasjon med det formål å vurdere hvorvidt det foreligger vesentlig inkonsistens mellom øvrig informasjon og årsregnskapet, kunnskap vi har opparbeidet oss under revisjonen, eller hvorvidt den tilsynelatende inneholder vesentlig feilinformasjon.

Dersom vi konkluderer med at den øvrige informasjonen inneholder vesentlig feilinformasjon er vi pålagt å rapportere det. Vi har ingenting å rapportere i så henseende.



## Deloitte.

side 2  
Uavhengig revisors beretning -  
kontrollkomiteen i Redningsselskapet - Norsk  
selskab til skibbrudnes redning

### *Styrets og generalsekretærs ansvar for årsregnskapet*

Styret og generalsekretær (ledelsen) er ansvarlig for å utarbeide årsregnskapet i samsvar med lov og forskrifter, herunder for at det gir et rettviseende bilde i samsvar med regnskapslovens regler og god regnskapsskikk i Norge. Ledelsen er også ansvarlig for slik intern kontroll som den finner nødvendig for å kunne utarbeide et årsregnskap som ikke inneholder vesentlig feilinformasjon, verken som følge av misligheter eller utilsiktede feil.

Ved utarbeidelsen av årsregnskapet er ledelsen ansvarlig for å ta standpunkt til selskapets og konsernets evne til fortsatt drift, og på tilbørlig måte å opplyse om forhold av betydning for fortsatt drift. Forutsetningen om fortsatt drift skal legges til grunn for årsregnskapet så lenge det ikke er sannsynlig at virksomheten vil bli avvirket.

### *Revisors oppgaver og plikter ved revisjonen av årsregnskapet*

Vårt mål med revisjonen er å oppnå betryggende sikkerhet for at årsregnskapet som helhet ikke inneholder vesentlig feilinformasjon, verken som følge av misligheter eller utilsiktede feil, og å avgi en revisjonsberetning som inneholder vår konklusjon. Betryggende sikkerhet er en høy grad av sikkerhet, men ingen garanti for at en revisjon utført i samsvar med lov, forskrift og god revisjonsskikk i Norge, herunder ISA-ene, alltid vil avdekke vesentlig feilinformasjon som eksisterer. Feilinformasjon kan oppstå som følge av misligheter eller utilsiktede feil. Feilinformasjon blir vurdert som vesentlig dersom den enkeltvis eller samlet med rimelighet kan forventes å påvirke økonomiske beslutninger som brukerne foretar basert på årsregnskapet.

Som del av en revisjon i samsvar med lov, forskrift og god revisjonsskikk i Norge, herunder ISA-ene, utøver vi profesjonelt skjønn og utviser profesjonell skepsis gjennom hele revisjonen. I tillegg:

- identifiserer og anslår vi risikoen for vesentlig feilinformasjon i regnskapet, enten det skyldes misligheter eller utilsiktede feil. Vi utformer og gjennomfører revisjonshandlinger for å håndtere slike risikoer, og innhenter revisjonsbevis som er tilstrekkelig og hensiktsmessig som grunnlag for vår konklusjon. Risikoen for at vesentlig feilinformasjon som følge av misligheter ikke blir avdekket, er høyere enn for feilinformasjon som skyldes utilsiktede feil, siden misligheter kan innebære samarbeid, forfalskning, bevisste utelatelser, uriktige fremstillinger eller overstyring av internkontroll.
- opparbeider vi oss en forståelse av den interne kontroll som er relevant for revisjonen, for å utforme revisjonshandlinger som er hensiktsmessige etter omstendighetene, men ikke for å gi uttrykk for en mening om effektiviteten av selskapets og konsernets interne kontroll.
- evaluerer vi om de anvendte regnskapsprinsippene er hensiktsmessige og om regnskapsestimatene og tilhørende noteopplysninger utarbeidet av ledelsen er rimelige.
- konkluderer vi på hensiktsmessigheten av ledelsens bruk av fortsatt drift-forutsetningen ved avleggelsen av regnskapet, basert på innhentede revisjonsbevis, og hvorvidt det foreligger vesentlig usikkerhet knyttet til hendelser eller forhold som kan skape tvil av betydning om selskapets og konsernets evne til fortsatt drift. Dersom vi konkluderer med at det eksisterer vesentlig usikkerhet, kreves det at vi i revisjonsberetningen henleder oppmerksomheten på tilleggsopplysningene i regnskapet, eller, dersom slike tilleggsopplysninger ikke er tilstrekkelige, at vi modifiserer vår konklusjon om årsregnskapet og årsberetningen. Våre konklusjoner er basert på revisjonsbevis innhentet inntil datoen for revisjonsberetningen. Etterfølgende hendelser eller forhold kan imidlertid medføre at selskapet og konsernet ikke fortsetter driften.
- evaluerer vi den samlede presentasjonen, strukturen og innholdet, inkludert tilleggsopplysningene, og hvorvidt årsregnskapet representerer de underliggende transaksjonene og hendelsene på en måte som gir et rettviseende bilde.
- innhenter vi tilstrekkelig og hensiktsmessig revisjonsbevis vedrørende den finansielle informasjonen til enhetene eller forretningsområdene i konsernet for å kunne gi uttrykk for en mening om det konsoliderte regnskapet. Vi er ansvarlige for å lede, følge opp og gjennomføre konsernrevisjonen. Vi alene er ansvarlige for vår revisjonskonklusjon.

Vi kommuniserer med dem som har overordnet ansvar for styring og kontroll blant annet om forhold av betydning som vi har avdekket i løpet av revisjonen, herunder om eventuelle svakheter av betydning i den interne kontrollen.



## Deloitte.

side 3  
Uavhengig revisors beretning -  
kontrollkomiteen i Redningsselskapet - Norsk  
selskab til skibbrudnes redning

### Uttalelse om andre lovmessige krav

#### *Konklusjon om årsberetningen*

Basert på vår revisjon av årsregnskapet som beskrevet ovenfor, mener vi at opplysningene i årsberetningen om årsregnskapet, forutsetningen om fortsatt drift og forslaget til resultatdisponering er konsistente med årsregnskapet og i samsvar med lov og forskrifter.

#### *Konklusjon om registrering og dokumentasjon*

Basert på vår revisjon av årsregnskapet som beskrevet ovenfor, og kontrollhandlinger vi har funnet nødvendig i henhold til internasjonal standard for attestasjonsoppdrag (ISAE) 3000 «Attestasjonsoppdrag som ikke er revisjon eller forenklet revisorkontroll av historisk finansiell informasjon», mener vi at ledelsen har oppfylt sin plikt til å sørge for ordentlig og oversiktlig registrering og dokumentasjon av selskapets regnskapsopplysninger i samsvar med lov og god bokføringskikk i Norge.

Oslo, 19. mai 2021  
Deloitte AS

Grete Elgåen  
statsautorisert revisor