



ÅRSREGNSKAPET FOR REGNSKAPSÅRET 2021 - GENERELL INFORMASJON

Enheten

Organisasjonsnummer: 917 323 739
Organisasjonsform: Aksjeselskap
Foretaksnavn: PEHK HOLDING AS
Forretningsadresse: Ryghs vei 1A
0786 OSLO

Regnskapsår

Årsregnskapets periode: 01.01.2021 - 31.12.2021

Konsern

Morselskap i konsern: Nei

Regnskapsregler

Regler for små foretak benyttet: Ja
Benyttet ved utarbeidelsen av årsregnskapet til selskapet: Regnskapslovens alminnelige regler

Årsregnskapet fastsatt av kompetent organ

Bekreftet av representant for selskapet: Hals, Hans Kristian
Dato for fastsettelse av årsregnskapet: 29.06.2022

Grunnlag for avgivelse

År 2021: Årsregnskapet er elektronisk innlevert
År 2020: Tall er hentet fra elektronisk innlevert årsregnskap fra 2021

Det er ikke krav til at årsregnskapet m.v. som sendes til Regnskapsregisteret er undertegnet. Kontrollen på at dette er utført ligger hos revisor/enhetens øverste organ. Sikkerheten ivaretas ved at innsender har rolle/rettighet for innsending av årsregnskapet via Altinn, og ved at det bekreftes at årsregnskapet er fastsatt av kompetent organ.

Brønnøysundregistrene, 04.07.2023



Resultatregnskap

Beløp i: NOK	Note	2021	2020
RESULTATREGNSKAP			
Inntekter			
Salgsinntekt		2 269 664	1 702 153
Annen driftsinntekt		401 750	67 425
Sum inntekter		2 671 414	1 769 578
Kostnader			
Lønnskostnad	1	917 557	769 139
Avskrivning av driftsmidler og immaterielle eiendeler	2	188 120	194 286
Annen driftskostnad		338 436	317 356
Sum kostnader		1 444 113	1 280 781
Driftsresultat		1 227 301	488 797
Finansinntekter og finanskostnader			
Annen renteinntekt		23 900	65 930
Annen finansinntekt		525 605	312 751
Verdiøkning markedsbaserte omløpsmidler			241 840
Sum finansinntekter		549 505	620 521
Verdireduksjon markedsbaserte omløpsmidler		53 145	
Annen rentekostnad		194	875
Annen finanskostnad		4 991	40 569
Sum finanskostnader		58 331	41 444
Netto finans		491 174	579 076
Ordinært resultat før skattekostnad		1 718 475	1 067 874
Skattekostnad på ordinært resultat	5	252 963	166 764
Ordinært resultat etter skattekostnad		1 465 512	901 110
Årsresultat	9	1 465 512	901 110
Årsresultat etter minoritetsinteresser		1 465 512	901 110
Totalresultat		1 465 512	901 110



Resultatregnskap

Beløp i: NOK	Note	2021	2020
Overføringer og disponeringer			
Ordinært utbytte			334 800
Tilleggsutbytte		1 521 750	
Avsatt til annen egenkapital			566 310
Overført fra annen egenkapital		-56 238	
Sum overføringer og disponeringer		1 465 512	901 110



Balanse

Beløp i: NOK	Note	2021	2020
BALANSE - EIENDELER			
Anleggsmidler			
Immaterielle eiendeler			
Kunst		195 738	142 188
Utsatt skattefordel	5		
Sum immaterielle eiendeler		195 738	142 188
Varige driftsmidler			
Tomter, bygninger o.a. fast eiendom	2		
Maskiner og anlegg	2		
Skip og flytende installasjoner	2		
Driftsløsøre, inventar o.a. utstyr	2	132 000	122 120
Sum varige driftsmidler		132 000	122 120
Finansielle anleggsmidler			
Investering i datterselskap	3		
Investering i annet foretak i samme konsern	3		
Investeringer i tilknyttet selskap	3		
Investeringer i aksjer og andeler	3	50 000	50 000
Obligasjoner	3		
Andre langsiktige fordringer	10	1 050 000	1 050 000
Sum finansielle anleggsmidler		1 100 000	1 100 000
Sum anleggsmidler		1 427 738	1 364 308
Omløpsmidler			
Varer			
Fordringer			
Kundefordringer	6	206 655	136 373
Andre kortsiktige fordringer		1 383 708	111 320
Sum fordringer		1 590 363	247 693
Investeringer			
Markedsbaserte aksjer	4	1 894 240	1 846 419
Markedsbaserte obligasjoner	4		



Balanse

Beløp i: NOK	Note	2021	2020
Andre finansielle instrumenter	4	452 352	842 509
Sum investeringer		2 346 592	2 688 928
Bankinnskudd, kontanter og lignende			
Bankinnskudd, kontanter o.l.	7	938 773	1 236 282
Sum bankinnskudd, kontanter og lignende		938 773	1 236 282
Sum omløpsmidler		4 875 728	4 172 902
SUM EIENDELER		6 303 465	5 537 210

BALANSE - EGENKAPITAL OG GJELD

Egenkapital

Innskutt egenkapital

Aksjekapital	8	30 000	30 000
Beholdning av egne aksjer	8		
Sum innskutt egenkapital		30 000	30 000

Opptjent egenkapital

Annen egenkapital		4 832 605	4 888 843
Sum opptjent egenkapital		4 832 605	4 888 843

Sum egenkapital	9	4 862 605	4 918 843
------------------------	---	------------------	------------------

Gjeld

Langsiktig gjeld

Utsatt skatt	5	16 256	
Sum avsetninger for forpliktelser		16 256	

Annen langsiktig gjeld

Sum langsiktig gjeld		16 256	0
-----------------------------	--	---------------	----------

Kortsiktig gjeld

Leverandørgjeld		20 131	6 342
Betalbar skatt	5	236 707	166 764
Skyldig offentlige avgifter		80 894	64 373



Balanse

Beløp i: NOK	Note	2021	2020
Utbytte			300 000
Annen kortsiktig gjeld		1 086 872	80 888
Sum kortsiktig gjeld		1 424 604	618 367
Sum gjeld		1 440 860	618 367
SUM EGENKAPITAL OG GJELD		6 303 465	5 537 210



Brønnøysundregistrene

ÅRSREGNSKAP FOR REGNSKAPSÅRET 2021 - GENERELL INFORMASJON

Journalnummer: 2022 590902

Enheten

Organisasjonsnummer: 917 323 739
Organisasjonsform: Aksjeselskap
Foretaksnavn: PEHK HOLDING AS
Forretningsadresse: Ryghs vei 1A
0786 OSLO

Regnskapsår

Årsregnskapets periode: 01.01.2021 - 31.12.2021

Konsern

Morselskap i konsern: Nei

Regnskapsregler

Regler for små foretak benyttet: Ja
Benyttet ved utarbeidelsen av
årsregnskapet til selskapet: Regnskapslovens alminnelige regler

Årsregnskapet fastsatt av kompetent organ

Bekreftet av representant for selskapet: Hals, Hans Kristian
Dato for fastsettelse av årsregnskapet: 29.06.2022

Revisjon

Selskapet har besluttet at årsregnskapet
ikke skal revideres: Ja
Årsregnskapet er utarbeidet av ekstern
autorisert regnskapsfører: Ja
Ekstern autorisert regnskapsfører har i
løpet av regnskapsåret bistått ved den
løpende regnskapsføringen eller utført
andre tjenester for selskapet enn å
utarbeide årsregnskapet: Ja

Grunnlag for avgivelse

År 2021: Årsregnskap er elektronisk innlevert.
År 2020: Tall er hentet fra elektronisk innlevert årsregnskap fra 2021.

Det er ikke krav til at årsregnskapet m.v. som sendes til Regnskapsregisteret er undertegnet. Kontrollen på at dette er utført ligger hos revisor/enhetens øverste organ. Sikkerheten ivaretas ved at innsender har rolle/rettighet for innsending av årsregnskapet via Altinn, og ved at det bekreftes at årsregnskapet er fastsatt av kompetent organ.

Brønnøysundregistrene, 02.07.2022

Brønnøysundregistrene
Postadresse: Postboks 900, 8910 Brønnøysund
Telefon: 75 00 75 00
E-post: firmapost@brreg.no Internett: www.brreg.no
Organisasjonsnummer: 974 760 673



Organisasjonsnr: 917 323 739
PEHK HOLDING AS

RESULTATREGNSKAP

Beløp i: NOK	Note	2021	2020
RESULTATREGNSKAP			
Inntekter			
Salgsinntekt		2 269 664	1 702 153
Annen driftsinntekt		401 750	67 425
Sum inntekter		2 671 414	1 769 578
Kostnader			
Lønnskostnad	1	917 557	769 139
Avskrivning av driftsmidler og immaterielle eiendeler	2	188 120	194 286
Annen driftskostnad		338 436	317 356
Sum kostnader		1 444 113	1 280 781
Driftsresultat		1 227 301	488 797
Finansinntekter og finanskostnader			
Annen renteinntekt		23 900	65 930
Annen finansinntekt		525 605	312 751
Verdiøkning markedsbaserte omløpsmidler			241 840
Sum finansinntekter		549 505	620 521
Verdireduksjon markedsbaserte omløpsmidler		53 145	
Annen rentekostnad		194	875
Annen finanskostnad		4 991	40 569
Sum finanskostnader		58 331	41 444
Netto finans		491 174	579 076
Ordinært resultat før skattekostnad		1 718 475	1 067 874
Skattekostnad på ordinært resultat	5	252 963	166 764
Ordinært resultat etter skattekostnad		1 465 512	901 110
Årsresultat	9	1 465 512	901 110
Årsresultat etter minoritetsinteresser		1 465 512	901 110
Totalresultat		1 465 512	901 110
Overføringer og disponeringer			
Ordinært utbytte			334 800



Tilleggsutbytte	1 521 750	
Avsatt til annen egenkapital		566 310
Overført fra annen egenkapital	-56 238	
Sum overføringer og disponeringer	1 465 512	901 110



Organisasjonsnr: 917 323 739
PEHK HOLDING AS

BALANSE

Beløp i: NOK	Note	2021	2020
BALANSE - EIENDELER			
Anleggsmidler			
Immaterielle eiendeler			
Kunst		195 738	142 188
Utsatt skattefordel	5		
Sum immaterielle eiendeler		195 738	142 188
Varige driftsmidler			
Tomter, bygninger o.a. fast eiendom	2		
Maskiner og anlegg	2		
Skip og flytende installasjoner	2		
Driftsløsøre, inventar o. a. utstyr	2	132 000	122 120
Sum varige driftsmidler		132 000	122 120
Finansielle anleggsmidler			
Investering i datterselskap	3		
Investering i annet foretak i samme konsern	3		
Investeringer i tilknyttet selskap	3		
Investeringer i aksjer og andeler	3	50 000	50 000
Obligasjoner	3		
Andre langsiktige fordringer	10	1 050 000	1 050 000
Sum finansielle anleggsmidler		1 100 000	1 100 000
Sum anleggsmidler		1 427 738	1 364 308
Omløpsmidler			
Varer			
Fordringer			
Kundefordringer	6	206 655	136 373
Andre kortsiktige fordringer		1 383 708	111 320
Sum fordringer		1 590 363	247 693
Investeringer			
Markedsbaserte aksjer	4	1 894 240	1 846 419
Markedsbaserte obligasjoner	4		
Andre finansielle instrumenter	4	452 352	842 509
Sum investeringer		2 346 592	2 688 928



Bankinnskudd, kontanter og lignende			
Bankinnskudd, kontanter o. l.	7	938 773	1 236 282
Sum bankinnskudd, kontanter og lignende		938 773	1 236 282
Sum omløpsmidler		4 875 728	4 172 902
SUM EIENDELER		6 303 465	5 537 210
BALANSE - EGENKAPITAL OG GJELD			
Egenkapital			
Innskutt egenkapital			
Aksjekapital	8	30 000	30 000
Beholdning av egne aksjer	8		
Sum innskutt egenkapital		30 000	30 000
Opptjent egenkapital			
Annen egenkapital		4 832 605	4 888 843
Sum opptjent egenkapital		4 832 605	4 888 843
Sum egenkapital	9	4 862 605	4 918 843
Gjeld			
Langsiktig gjeld			
Utsatt skatt	5	16 256	
Sum avsetninger for forpliktelser		16 256	
Annen langsiktig gjeld			
Sum langsiktig gjeld		16 256	0
Kortsiktig gjeld			
Leverandørgjeld		20 131	6 342
Betalbar skatt	5	236 707	166 764
Skyldig offentlige avgifter		80 894	64 373
Utbytte			300 000
Annen kortsiktig gjeld		1 086 872	80 888
Sum kortsiktig gjeld		1 424 604	618 367
Sum gjeld		1 440 860	618 367
SUM EGENKAPITAL OG GJELD		6 303 465	5 537 210



Organisasjonsnr: 917 323 739
PEHK HOLDING AS

NOTEOPPLYSNINGER - SELSKAP - alle poster oppgitt i hele tall

Note

Antall aksjer og aksjeeiere

Note

1

Antall årsverk i regnskapsåret

Virksomheten har hatt følgende antall årsverk:

1.00

Omløpsmidler Startdato Sluttdato Endring

Skattemessig fremf.undersk. Startdato Sluttdato Endring

Kortsiktig gjeld Startdato Sluttdato Endring



Årsregnskap 2021 Pehk Holding AS

**Resultatregnskap
Balanse
Noter til regnskapet**

Org.nr.: 917 323 739



BankID Signing
Hans Kristian Hals
2022-06-28

BankID Signing
Else K Breivik Hals
2022-06-29

Resultatregnskap

Pehk Holding AS

Driftsinntekter og driftskostnader	Note	2021	2020
Salgsinntekt		2 269 664	1 702 153
Annen driftsinntekt		401 750	67 425
Sum driftsinntekter		2 671 414	1 769 578
Lønnskostnad	1	917 557	769 139
Avskrivning av driftsmidler og immaterielle eiendeler	2	188 120	194 286
Annen driftskostnad		338 436	317 356
Sum driftskostnader		1 444 113	1 280 781
Driftsresultat		1 227 301	488 797
Finansinntekter og finanskostnader			
Annen renteinntekt		23 900	65 930
Annen finansinntekt		525 605	312 751
Verdiøkning markedsbaserte omløpsmidler		0	241 840
Verdireduksjon markedsbaserte omløpsmidler		53 145	0
Annen rentekostnad		194	875
Annen finanskostnad		4 991	40 569
Resultat av finansposter		491 174	579 076
Ordinært resultat før skattekostnad		1 718 475	1 067 874
Skattekostnad på ordinært resultat	5	252 963	166 764
Ordinært resultat		1 465 512	901 110
Årsresultat	9	1 465 512	901 110
Overføringer			
Avsatt til utbytte		0	334 800
Tilleggsutbytte		1 521 750	0
Avsatt til annen egenkapital		0	566 310
Overført fra annen egenkapital		56 238	0
Sum overføringer		1 465 512	901 110

Pehk Holding AS

Side 2



BankID Signing
Hans Kristian Hals
2022-06-28


BankID Signing
Eise K Breivik Hals
2022-06-29


Balanse

Pehk Holding AS

Eiendeler	Note	2021	2020
Anleggsmidler			
Kunst		195 738	142 188
Sum immaterielle eiendeler		195 738	142 188
Varige driftsmidler			
Driftsløsøre, inventar o.a. utstyr	2	132 000	122 120
Sum varige driftsmidler		132 000	122 120
Finansielle anleggsmidler			
Investeringer i aksjer og andeler	3	50 000	50 000
Andre langsiktige fordringer	10	1 050 000	1 050 000
Sum finansielle anleggsmidler		1 100 000	1 100 000
Sum anleggsmidler		1 427 738	1 364 308
Omløpsmidler			
Fordringer			
Kundefordringer	6	206 655	136 373
Andre kortsiktige fordringer		1 383 708	111 320
Sum fordringer		1 590 363	247 693
Investeringer			
Markedsbaserte aksjer	4	1 894 240	1 846 419
Andre finansielle instrumenter	4	452 352	842 509
Sum investeringer		2 346 592	2 688 928
Bankinnskudd, kontanter o.l.	7	938 773	1 236 282
Sum omløpsmidler		4 875 728	4 172 902
Sum eiendeler		6 303 465	5 537 210



 BankID Signing
Hans Kristian Hals
2022-06-28

 BankID Signing
Elise K Breivik Hals
2022-06-29

Balanse

Pehk Holding AS

Egenkapital og gjeld	Note	2021	2020
Egenkapital			
Innskutt egenkapital			
Aksjekapital	8	30 000	30 000
Sum innskutt egenkapital		30 000	30 000
Opptjent egenkapital			
Annen egenkapital		4 832 605	4 888 843
Sum opptjent egenkapital		4 832 605	4 888 843
Sum egenkapital	9	4 862 605	4 918 843
Gjeld			
Avsetning for forpliktelser			
Utsatt skatt	5	16 256	0
Sum avsetning for forpliktelser		16 256	0
Annen langsiktig gjeld			
Kortsiktig gjeld			
Leverandørgjeld		20 131	6 342
Betalbar skatt	5	236 707	166 764
Skyldig offentlige avgifter		80 894	64 373
Utbytte		0	300 000
Annen kortsiktig gjeld		1 086 872	80 888
Sum kortsiktig gjeld		1 424 604	618 367
Sum gjeld		1 440 860	618 367
Sum egenkapital og gjeld		6 303 465	5 537 210

Oslo, 24.06.2022
Styret i Pehk Holding AS

Hals, Hans Kristian
styreleder

Hals, Elise Kristine
nestleder

Pehk Holding AS

Side 4



Regnskapsprinsipper



Årsregnskapet er satt opp i samsvar med regnskapsloven og NRS 8 - God regnskapsskikk for små foretak.

Driftsinntekter

Inntektsføring ved salg av varer skjer på leveringstidspunktet. Tjenester inntektsføres etter hvert som de leveres.

Skatt

Skattekostnaden i resultatregnskapet omfatter både periodens betalbare skatt og endring i utsatt skatt. Utsatt skatt er beregnet med 22 % på grunnlag av de midlertidige forskjeller som eksisterer mellom regnskapsmessige og skattemessige verdier, samt ligningsmessig underskudd til fremføring ved utgangen av regnskapsåret. Skatteøkende og skattereduserende midlertidige forskjeller som reverserer eller kan reverseres i samme periode er utlignet og nettoført.

Klassifisering og vurdering av anleggsmidler

Anleggsmidler omfatter eiendeler bestemt til varig eie og bruk. Anleggsmidler er vurdert til anskaffelseskost. Varige driftsmidler balanseføres og avskrives over driftsmidlets økonomiske levetid. Avskrivningsperioden for fast eiendom anskaffet etter 2009 er dekomponert i en del som gjelder råbygget og en del som gjelder faste tekniske installasjoner. Varige driftsmidler nedskrives til gjenvinnbart beløp ved verdifall som forventes ikke å være forbigående. Gjenvinnbart beløp er det høyeste av netto salgsverdi og verdi i bruk. Verdi i bruk er nåverdi av fremtidige kontantstrømmer knyttet til eiendelen. Nedskrivningen reverseres når grunnlaget for nedskrivningen ikke lenger er til stede.

Klassifisering og vurdering av omløpsmidler

Omløpsmidler og kortsiktig gjeld omfatter normalt poster som forfaller til betaling innen ett år etter balansedagen, samt poster som knytter seg til varekretsløpet. Omløpsmidler vurderes til laveste verdi av anskaffelseskost og virkelig verdi.

Fordringer

Kundefordringer og andre fordringer oppføres til pålydende etter fradrag for avsetning til forventet tap. Avsetning til tap gjøres på grunnlag av en individuell vurdering av de enkelte fordringene.

Forøvrig er følgende regnskapsprinsipper anvendt:

FIFO-metoden for tilordning av anskaffelseskost for ombyttbare finansielle eiendeler, markedsverdi for markedsbaserte finansielle omløpsmidler, pengeposter i utenlandsk valuta er verdsatt til kursen ved regnskapsårets slutt.

Note 1 Lønnskostnader og ytelser, godtgjørelser til daglig leder, styret og revisor

Lønnskostnader

	2021	2020
Lønninger	773 661	661 661
Arbeidsgiveravgift	124 701	104 183
Andre ytelser	19 195	3 295
Sum	917 557	769 139


Selskapet har i 2021 sysselsatt 1 årsverk.


Pensjonsforpliktelser

Selskapet er ikke pliktig til å ha tjenstepensjonsordning etter lov om obligatorisk tjenstepensjon.



Note 2 Anleggsmidler

 BankID Signing
Hans Kristian Hals
2022-06-28

 BankID Signing
Else K Breivik Hals
2022-06-29

	Driftsløsøre, inventar ol.	Sum
Anskaffelseskost pr. 01.01.21	888 100	888 100
+ Tilgang kjøpte driftsmidler	198 000	198 000
- Avgang i året	888 100	888 100
= Anskaffelseskost 31.12.21	198 000	198 000
Akkumulerte avskrivninger 31.12.21	66 000	66 000
= Bokført verdi 31.12.21	132 000	132 000
Årets ordinære avskrivninger	188 120	188 120
Økonomisk levetid	3-5 år	

Note 3 Langsiktige verdipapirer


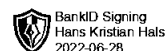
	Eier- andel	Anskaffelses kost
Anleggsmidler		
Brage Spesialistklinikk AS	50 %	50 000
Sum		50 000

Note 4 Markedsbaserte verdipapirer

	Anskaffelses kost	Markeds verdi	Balanseført verdi
Omløpsmidler	1 754 065	2 346 731	2 346 731

Note 5 Skatt

Årets skattekostnad	2021	2020
Resultatført skatt på ordinært resultat:		
Betalbar skatt	236 707	166 764
Endring i utsatt skatt	16 256	0
Skattekostnad ordinært resultat	252 963	166 764
Skattepliktig inntekt:		
Ordinært resultat før skatt	1 718 475	1 067 874
Permanente forskjeller	-436 128	-427 129
Endring i midlertidige forskjeller	-206 407	117 273
Skattepliktig inntekt	1 075 941	758 017
Betalbar skatt i balansen:		
Betalbar skatt på årets resultat	236 707	166 764
Sum betalbar skatt i balansen	236 707	166 764



Skatteeffekten av midlertidige forskjeller som har gitt opphav til utsatt skatt og utsatte skattef spesifisert på typer av midlertidige forskjeller

	2021	2020	Endring
Varige driftsmidler	73 891	-132 516	-206 407
Sum	73 891	-132 516	-206 407
Inngår ikke i beregningen av utsatt skatt	0	132 516	132 516
Grunnlag for utsatt skatt / skattefordel	73 891	0	-73 891
Utsatt skatt / skattefordel (22 %)	16 256	0	-16 256

I henhold til God regnskapsskikk for små foretak balanseføres ikke utsatt skattefordel.

Note 6 Kundefordringer

	2021	2020
Kundefordringer til pålydende	206 655	136 373
Balanseført verdi av kundefordringer 31.12	206 655	136 373

Note 7 Bankinnskudd

Innestående midler på skattetrekkskonto (bundne midler) er på kr. 58 379.

Note 8 Aksjonærer

Aksjekapitalen i Pehk Holding AS pr. 31.12 består av:

	Antall	Pålydende	Bokført
Ordinære aksjer	1 000	30,0	30 000
Sum	1 000		30 000

Eierstruktur

De største aksjonærene i % pr. 31.12 var:

	Ordinære	Eierandel	Stemmeandel
Hals, Elise Kristine	500	50,0	50,0
Hals, Hans Kristian	500	50,0	50,0
Totalt antall aksjer	1 000	100,0	100,0


Aksjer og opsjoner eiet av medlemmer i styret og daglig leder:

Navn	Verv	Ordinære
Hals, Elise Kristine	nestleder	500
Hals, Hans Kristian	styreleder	500
Totalt antall aksjer		1 000



Note 9 Egenkapital

 BankID Signing
Hans Kristian Hals
2022-06-28

 BankID Signing
Else K Breivik Hals
2022-06-29

	Aksje- kapital	Annen egenkapit al	Sum
Pr. 31.12.2020	30 000	4 888 843	4 918 843
Pr. 01.01.2021	30 000	4 888 843	4 918 843
Årets overskudd		1 465 512	1 465 512
Tilleggsutbytte		-1 521 750	-1 521 750
Pr. 31.12.2021	30 000	4 832 605	4 862 605

Note 10 Lån og sikkerhetsstillelse til nærstående parter

Det er gitt lån til eierne på NOK 1 050 000. Rentesatsen er satt til 2,25 %.

Det er stilt sikkerhet i bolig (første prioritetslån), som etter dagens markedsverdi bør dekke beløpene.