



ÅRSREGNSKAPET FOR REGNSKAPSÅRET 2020 - GENERELL INFORMASJON

Enheten

Organisasjonsnummer: 980 258 165
Organisasjonsform: Aksjeselskap
Foretaksnavn: EIDSIVA BIOENERGI AS
Forretningsadresse: Kallerudlia 9
2818 GJØVIK

Regnskapsår

Årsregnskapets periode: 01.01.2020 - 31.12.2020

Konsern

Morselskap i konsern: Ja
Konsernregnskap lagt ved: Nei

Regnskapsregler

Regler for små foretak benyttet: Nei
Benyttet ved utarbeidelsen av årsregnskapet til selskapet: Forenklet IFRS

Årsregnskapet fastsatt av kompetent organ

Bekreftet av representant for selskapet: Tone Engeset
Dato for fastsettelse av årsregnskapet: 07.05.2021

Grunnlag for avgivelse

År 2020: Årsregnskapet er elektronisk innlevert
År 2019: Tall er hentet fra elektronisk innlevert årsregnskap fra 2020

Det er ikke krav til at årsregnskapet m.v. som sendes til Regnskapsregisteret er undertegnet. Kontrollen på at dette er utført ligger hos revisor/enhetens øverste organ. Sikkerheten ivaretas ved at innsender har rolle/rettighet for innsending av årsregnskapet via Altinn, og ved at det bekreftes at årsregnskapet er fastsatt av kompetent organ.

Brønnøysundregistrene, 03.06.2022



Resultatregnskap

| Beløp i: NOK | Note | 2020 | 2019 |
|----------------------------------------------------------------------------|--------|--------------------|--------------------|
| RESULTATREGNSKAP | | | |
| Inntekter | | | |
| Salgsinntekt | 7, 12 | 266 389 000 | 350 058 000 |
| Annen driftsinntekt | 7, 12 | 5 715 000 | 4 583 000 |
| Sum inntekter | | 272 104 000 | 354 641 000 |
| Kostnader | | | |
| Endring i beholdning av varer under tilvirkning og ferdig tilvirkede varer | | 2 093 000 | 537 000 |
| Varekostnad | | 40 829 000 | 55 089 000 |
| Lønnskostnad | 10, 13 | 60 514 000 | 50 751 000 |
| Aktiverte egne investeringsarbeider | | -4 720 000 | -3 569 000 |
| Avskrivning av driftsmidler og immaterielle eiendeler | 3 | 72 180 000 | 67 862 000 |
| Nedskrivning av varige driftsmidler og immaterielle eiendeler | 3 | | |
| Annen driftskostnad | 7, 13 | 95 503 000 | 90 213 000 |
| Sum kostnader | | 266 399 000 | 260 883 000 |
| Driftsresultat | | 5 705 000 | 93 758 000 |
| Finansinntekter og finanskostnader | | | |
| Inntekt på investering i datterselskap | | 8 291 000 | |
| Renteinntekt fra foretak i samme konsern | 7, 14 | | |
| Annen renteinntekt | 14 | 1 108 000 | 2 854 000 |
| Annen finansinntekt | 14 | 584 000 | 350 000 |
| Sum finansinntekter | | 9 983 000 | 3 203 000 |
| Nedskrivning av investering i datterselskap | 4, 14 | | |
| Rentekostnad til foretak i samme konsern | 7, 14 | 18 628 000 | 21 330 000 |
| Annen rentekostnad | 14 | 145 000 | 119 000 |
| Annen finanskostnad | 14 | 2 351 000 | 303 000 |
| Sum finanskostnader | | 21 125 000 | 21 752 000 |
| Netto finans | | -11 142 000 | -18 549 000 |
| Ordinært resultat før skattekostnad | | -5 437 000 | 75 210 000 |
| Skattekostnad på ordinært resultat | 11 | -2 967 000 | 1 871 000 |



Resultatregnskap

| Beløp i: NOK | Note | 2020 | 2019 |
|-----------------------------------------------|------|-------------------|-------------------|
| Ordinært resultat etter skattekostnad | | -2 469 000 | 73 339 000 |
| Årsresultat | | -2 469 000 | 73 339 000 |
| Årsresultat etter minoritetsinteresser | | -2 469 000 | 73 339 000 |
| Estimatavvik pensjon netto | 10 | -1 294 000 | 1 125 000 |
| Sum resultatkomponenter for IFRS-foretak | | -1 294 000 | 1 125 000 |
| Totalresultat | | -3 763 000 | 74 463 000 |
| Overføringer og disponeringer | | | |
| Konsernbidrag | | | 66 700 000 |
| Dekkes av / overført til annen egenkapital | | -2 469 000 | 6 639 000 |
| Sum overføringer og disponeringer | | -2 469 000 | 73 339 000 |



Balanse

| Beløp i: NOK | Note | 2020 | 2019 |
|--------------------------------------------|-------------|----------------------|----------------------|
| BALANSE - EIENDELER | | | |
| Anleggsmidler | | | |
| Immaterielle eiendeler | | | |
| Goodwill | 2 | 57 600 000 | 57 600 000 |
| Immaterielle eiendeler | 2 | 5 298 000 | |
| Sum immaterielle eiendeler | | 62 898 000 | 57 600 000 |
| Varige driftsmidler | | | |
| Tomter, bygninger o.a. fast eiendom | 3 | 454 632 000 | 450 857 000 |
| Fjernvarmenett, Varme- og kundesentral | 3 | 1 178 753 000 | 1 133 857 000 |
| Fjernstyring/telesamband | 3 | 29 000 | 58 000 |
| Driftsløsøre, inventar o.a. utstyr | 3 | 10 580 000 | 9 262 000 |
| Anlegg under utførelse | 3 | 77 686 000 | 34 362 000 |
| Sum varige driftsmidler | | 1 721 681 000 | 1 628 396 000 |
| Finansielle anleggsmidler | | | |
| Investering i datterselskap | 4 | 17 413 000 | 28 688 000 |
| Investeringer i tilknyttet selskap | 4 | 19 052 000 | 16 046 000 |
| Investeringer i aksjer og andeler | | 8 882 000 | 91 000 |
| Andre langsiktige fordringer | | 1 309 000 | 1 391 000 |
| Sum finansielle anleggsmidler | | 46 656 000 | 46 217 000 |
| Sum anleggsmidler | | 1 831 235 000 | 1 732 213 000 |
| Omløpsmidler | | | |
| Varer | | | |
| Sum varer | 5 | 10 128 000 | 8 732 000 |
| Fordringer | | | |
| Kundefordringer | 6, 15 | 18 798 000 | 29 264 000 |
| Andre kortsiktige fordringer | 6, 7, 15 | 112 286 000 | 264 549 000 |
| Sum fordringer | | 131 084 000 | 293 813 000 |
| Bankinnskudd, kontanter og lignende | | | |
| Bankinnskudd, kontanter o.l. | 8, 15 | 2 809 000 | 2 428 000 |



Balanse

| Beløp i: NOK | Note | 2020 | 2019 |
|-----------------------------------------|------|----------------------|----------------------|
| Sum bankinnskudd, kontanter og lignende | | 2 809 000 | 2 428 000 |
| Sum omløpsmidler | | 144 021 000 | 304 973 000 |
| SUM EIENDELER | | 1 975 257 000 | 2 037 186 000 |

BALANSE - EGENKAPITAL OG GJELD

Egenkapital

Innskutt egenkapital

| | | | |
|---------------------------------|---|----------------------|----------------------|
| Aksjekapital | 9 | 225 285 000 | 225 285 000 |
| Overkurs | | 861 703 000 | 861 703 000 |
| Annen innskutt egenkapital | | 19 500 000 | |
| Sum innskutt egenkapital | | 1 106 488 000 | 1 086 988 000 |

Opptjent egenkapital

| | | | |
|---------------------------------|--|-------------------|-------------------|
| Annen egenkapital | | 88 255 000 | 92 018 000 |
| Sum opptjent egenkapital | | 88 255 000 | 92 018 000 |

| | | | |
|------------------------|----|----------------------|----------------------|
| Sum egenkapital | 16 | 1 194 743 000 | 1 179 006 000 |
|------------------------|----|----------------------|----------------------|

Gjeld

Langsiktig gjeld

| | | | |
|------------------------------------------|----|--------------------|--------------------|
| Pensjonsforpliktelser | 10 | 15 493 000 | 13 460 000 |
| Utsatt skatt | 11 | 105 572 000 | 103 404 000 |
| Andre avsetninger for forpliktelser | 17 | 1 127 000 | 1 394 000 |
| Sum avsetninger for forpliktelser | | 122 192 000 | 118 258 000 |

Annen langsiktig gjeld

| | | | |
|-----------------------------------|-------|--------------------|--------------------|
| Øvrig langsiktig gjeld | 7, 15 | 600 000 000 | 600 000 000 |
| Sum annen langsiktig gjeld | | 600 000 000 | 600 000 000 |

| | | | |
|-----------------------------|--|--------------------|--------------------|
| Sum langsiktig gjeld | | 722 192 000 | 718 258 000 |
|-----------------------------|--|--------------------|--------------------|

Kortsiktig gjeld

| | | | |
|-----------------------------|-------|------------|------------|
| Leverandørgjeld | 7, 15 | 45 919 000 | 55 478 000 |
| Betalbar skatt | 11 | | 12 000 |
| Skyldig offentlige avgifter | | 4 372 000 | 9 810 000 |



Balanse

| Beløp i: NOK | Note | 2020 | 2019 |
|---------------------------------|-------------|----------------------|----------------------|
| Annen kortsiktig gjeld | 3, 7, 15 | 8 030 000 | 74 622 000 |
| Sum kortsiktig gjeld | | 58 322 000 | 139 922 000 |
| Sum gjeld | | 780 513 000 | 858 180 000 |
| SUM EGENKAPITAL OG GJELD | | 1 975 257 000 | 2 037 186 000 |



| Resultatregnskap | | | |
|-------------------------------------------------------|-------------|----------------|----------------|
| Eidsiva Bioenergi AS | | | |
| Alle beløp i 1000 | | | |
| Driftsinntekter og driftskostnader | Note | 2020 | 2019 |
| Salgsinntekt | 7, 12 | 266 389 | 350 058 |
| Annen driftsinntekt | 7, 12 | 5 715 | 4 583 |
| Sum driftsinntekter | | <u>272 104</u> | <u>354 641</u> |
| Varekostnad | | 40 829 | 55 089 |
| Innleid Personell | | 2 093 | 537 |
| Lønnskostnad | 10, 13 | 60 514 | 50 751 |
| Aktiverte egne investeringsarbeider | | -4 720 | -3 569 |
| Avskrivning av driftsmidler og immaterielle eiendeler | 3 | 72 180 | 67 862 |
| Annen driftskostnad | 7, 13 | 95 503 | 90 213 |
| Sum driftskostnader | | <u>266 399</u> | <u>260 883</u> |
| Driftsresultat | | <u>5 705</u> | <u>93 758</u> |
| Finansinntekter og finanskostnader | | | |
| Inntekt på investering i datterselskap | | 8 291 | 0 |
| Renteinntekter | 14 | 1 108 | 2 854 |
| Annen finansinntekt | 14 | 584 | 350 |
| Rentekostnad til foretak i samme konsern | 7, 14 | 18 628 | 21 330 |
| Rentekostnader | 14 | 145 | 119 |
| Annen finanskostnad | 14 | 2 351 | 303 |
| Resultat av finansposter | | <u>-11 142</u> | <u>-18 549</u> |
| Ordinært resultat før skattekostnad | | -5 437 | 75 210 |
| Skattekostnad på ordinært resultat | 11 | -2 967 | 1 871 |
| Årsresultat | | <u>-2 469</u> | <u>73 339</u> |
| Overføringer | | | |
| Avsatt konsernbidrag | | 0 | 66 700 |
| Dekkes av / overført til annen egenkapital | | -2 469 | 6 639 |
| Sum overføringer | | <u>-2 469</u> | <u>73 339</u> |
| Utvidet resultatregnskap | | | |
| Poster som ikke vil bli omklassifisert til resultatet | | | |
| Estimatavvik pensjon netto | 10 | 1 294 | -1 125 |
| Poster som kan bli omklassifisert til resultatet | | | |
| Totalresultat | | <u>-3 763</u> | <u>74 463</u> |
| Eidsiva Bioenergi AS | | | |



| Balanse | | | |
|----------------------------------------|-------------|------------------|------------------|
| Eidsiva Bioenergi AS | | | |
| Alle beløp i 1000 | | | |
| Eiendeler | Note | 2020 | 2019 |
| Anleggsmidler | | | |
| Immaterielle eiendeler | | | |
| Goodwill | 2 | 57 600 | 57 600 |
| Imaterielle eiendeler | 2 | 5 298 | 0 |
| Sum immaterielle eiendeler | | <u>62 898</u> | <u>57 600</u> |
| Varige driftsmidler | | | |
| Tomter, bygninger o.a. fast eiendom | 3 | 454 632 | 450 857 |
| Fjernvarmenett, Varme- og kundesentral | 3 | 1 178 753 | 1 133 857 |
| Fjernstyring/telesamband | 3 | 29 | 58 |
| Driftsløsøre, inventar o.a. utstyr | 3 | 10 580 | 9 262 |
| Anlegg under utførelse | 3 | 77 686 | 34 362 |
| Sum varige driftsmidler | | <u>1 721 681</u> | <u>1 628 396</u> |
| Finansielle driftsmidler | | | |
| Investeringer i datterselskap | 4 | 17 413 | 28 688 |
| Investeringer i tilknyttet selskap | 4 | 19 052 | 16 046 |
| Investeringer i aksjer og andeler | | 8 882 | 91 |
| Andre langsiktige fordringer | | 1 309 | 1 391 |
| Sum finansielle anleggsmidler | | <u>46 656</u> | <u>46 217</u> |
| Sum anleggsmidler | | <u>1 831 235</u> | <u>1 732 213</u> |
| Omløpsmidler | | | |
| Lager av varer og annen beholdning | 5 | 10 128 | 8 732 |
| Fordringer | | | |
| Kundefordringer | 6, 15 | 18 798 | 29 264 |
| Andre kortsiktige fordringer | 6, 7, 15 | 112 286 | 264 549 |
| Sum fordringer | | <u>131 084</u> | <u>293 813</u> |
| Bankinnskudd, kontanter o.l. | 8, 15 | 2 809 | 2 428 |
| Sum omløpsmidler | | <u>144 021</u> | <u>304 973</u> |
| Sum eiendeler | | <u>1 975 257</u> | <u>2 037 186</u> |
| Eidsiva Bioenergi AS | | | |



| Balanse | | | |
|------------------------------------------|--------------------------------------------|--------------------------------------------|------------------|
| Eidsiva Bioenergi AS | | | |
| Alle beløp i 1 000 | | | |
| Egenkapital og gjeld | Note | 2020 | 2019 |
| Innskutt egenkapital | | | |
| Aksjekapital | 9 | 225 285 | 225 285 |
| Overkurs | | 861 703 | 861 703 |
| Innskutt annen egenkapital | | 19 500 | 0 |
| Sum innskutt egenkapital | | <u>1 106 488</u> | <u>1 086 988</u> |
| | | | |
| Annen egenkapital | | 88 255 | 92 018 |
| Sum egenkapital | 16 | <u>1 194 743</u> | <u>1 179 006</u> |
| | | | |
| Gjeld | | | |
| Avsetning for forpliktelser | | | |
| Pensjonsforpliktelser | 10 | 15 493 | 13 460 |
| Utsatt skatt | 11 | 105 572 | 103 404 |
| Andre avsetninger for forpliktelser | 17 | 1 127 | 1 394 |
| Sum avsetning for forpliktelser | | <u>122 192</u> | <u>118 258</u> |
| | | | |
| Annen langsiktig gjeld | | | |
| Øvrig langsiktig gjeld | 7, 15 | 600 000 | 600 000 |
| Sum annen langsiktig gjeld | | <u>600 000</u> | <u>600 000</u> |
| | | | |
| Kortsiktig gjeld | | | |
| Leverandørgjeld | 7, 15 | 45 919 | 55 478 |
| Betalbar skatt | 11 | 0 | 12 |
| Skyldig offentlige avgifter | | 4 372 | 9 810 |
| Annen kortsiktig gjeld | 3, 7, 15 | 8 030 | 74 622 |
| Sum kortsiktig gjeld | | <u>58 322</u> | <u>139 922</u> |
| | | | |
| Sum gjeld | | <u>780 513</u> | <u>858 180</u> |
| Sum egenkapital og gjeld | | <u>1 975 257</u> | <u>2 037 186</u> |
| | | | |
| Hamar, 18.03.2021 | | | |
| Styret i Eidsiva Bioenergi AS | | | |
| | | | |
| _____ Roy Ivar Østberg Styremedlem | _____ Ola Børke Daglig leder | _____ Terje Ruud Karlsen Styremedlem | |
| | | | |
| _____ Leif Henning Asla styreleder | _____ Elisabeth Krokeide styremedlem | _____ Petter Myrvold styremedlem | |
| | | | |
| Eidsiva Bioenergi AS | | | |



Eidsiva Bioenergi AS er et aksjeselskap registrert i Norge. Hovedkontoret er lokalisert i Kallerudlia 9, 2818 Gjøvik.

Selskapsregnskapet er avlagt i henhold til regnskapsloven § 3-9 og Forskrift om forenklet IFRS fastsatt av Finansdepartementet 3. november 2014. Dette innebærer i hovedsak at innregning og måling følger internasjonale regnskapsstandarder (IFRS) og presentasjon og noteopplysninger er i henhold til norsk regnskapslov og god regnskapsskikk.

Eidsiva Bioenergi AS inngår i konsernet Eidsiva Energi AS og det er derfor ikke utarbeidet underkonsernregnskap. Konsernregnskapet til Eidsiva Energi AS er utarbeid i henhold til full IFRS som fastsatt av EU.

1.0 Prinsippendringer

Det var ingen prinsippendringer i 2020.

1.1 Forenklet IFRS

Selskapet har anvendt følgende forenklinger fra innregnings- og vurderingsreglene i IFRS:

- IFRS 1 nr. 7 slik at balanseført verdi etter kostmetoden i samsvar med god regnskapsskikk videreføres som anskaffelseskost på investeringer i datterselskap og tilknyttede selskaper.
- IAS 10 nr. 12 og 13 fravikes slik at utbytte og konsernbidrag regnskapsføres i samsvar med regnskapslovens bestemmelser.. IAS 12.57 tillempes ved regnskapsføring av konsernbidrag.
- IAS 28 fravikes slik at kostmetoden er benyttet for investering i tilknyttet selskap.
- IAS 16 nr. 43 fravikes slik at den samme vurdering av avskrivningsenhet (dekomponering) legges til grunn i selskapsregnskapet som i konsernregnskapet.
- IFRS 16 Leiekontrakter. Selskapet har valgt å tillemppe modifisert retrospektiv metode. Leieforpliktelsen måles til nåverdien av gjenstående leiebetalinger neddiskontert per 1. januar 2019. Rett-til bruk-eiendelen måles til en verdi tilsvarende leieforpliktelsen justert for eventuelle forskuddsbetalinger.

1.2 Grunnlag for utarbeidelse av årsregnskapet

Selskapsregnskapet legger til grunn prinsippene i et historisk kost regnskap, med unntak av følgende regnskapsposter:

- Valutaterminkontrakter måles til virkelig verdi over utvidet resultat (kontantstrømsikring)

1.3 Bruk av estimat i utarbeidelsen av årsregnskapet

Ledelsen har brukt estimater og forutsetninger som har påvirket eiendeler, gjeld, inntekter, kostnader og opplysning om potensielle forpliktelser. Dette gjelder særlig avskrivninger på varige driftsmidler og pensjonsforpliktelser. Fremtidige hendelser kan medføre at estimatene endrer seg. Estimater og de underliggende forutsetningene vurderes løpende. Endringer i regnskapsmessige estimater regnskapsføres i den perioden endringene oppstår. Hvis endringene også gjelder fremtidige perioder fordeles effekten over inneværende og fremtidige perioder. Årlig foretas det en impairment test for vurdering av nedskrivningsbehov.

1.4 Valuta

Selskapsregnskapet er presentert i NOK som både er den funksjonelle valutaen og presentasjonsvalutaen til selskapet. Transaksjoner i utenlandsk valuta omregnes til kursen på transaksjonstidspunktet, evt sikringskurs. Pengeposter i utenlandsk valuta omregnes til norske kroner ved å benytte balansedagens kurs. Valutaendringer resultatføres løpende i regnskapsperioden.



1.5 Inntektsføring

IFRS 15 etablerer en fem-steps modell for regnskapsmessig behandling av inntekter som stammer fra kontrakter med kunder og krever at inntekter er innregnet til det beløp som reflekterer vederlaget som virksomheten forventer i bytte mot å overføre en vare eller en tjeneste til en kunde.

IFRS 15 krever at virksomheter bruker skjønn, og tar hensyn til alle relevante fakta og omstendigheter når kundekontraktene vurderes i de ulike stegene i modellen. Standarden spesifiserer også regnskapsføringen knyttet til de inkrementelle utgiftene forbundet med å oppnå en kontrakt og de kostnadene som foretaket pådrar seg for å oppfylle denne kontrakten.

Det er ikke identifisert vesentlige forskjeller i selskapets inntektsføring som følge av implementering av IFRS 15.

(a) Salg av fjernvarme

Selskapet produserer og selger fjernvarme til slutt kunder. Salget resultatføres når energien er levert og avlest hos kunden.

Salg regnskapsføres basert på oppnådde priser som er kontraktspriser. Det vurderes ikke å foreligge finansieringselementer i salgene. Betalingsbetingelsene for øvrig samsvarer med vanlige betingelser i markedet.

(b) Behandlingsinntekter avfall

Selskapet tar imot restavfall som forbrennes og produserer fornybar energi i form av fjernvarme, damp til industribruk og elektrisitet (energigjenvinning). Leverandører av avfall må betale behandlingsavgift for levert avfall. Inntekter fra mottak av avfall resultatføres når avfall er mottatt og innveid ved Trehørningen Energisentral, justert for hva som faktisk er forbrent.

Inntekter regnskapsføres basert på avtalte kontraktspriser.

(c) Salg av tjenester

Ansatte ressurser i selskapet utfører arbeid innen utvikling av prosjekter, utbyggingsoppgaver og ordinære driftsoppgaver. I den grad disse oppgavene utføres for andre selskap faktureres dette basert på løpende registrerte timer og avtalt timesats.

(d) Renteinntekter

Renteinntekter resultatføres når de er opptjent.

(e) Utbytte

Utbytte fra datterselskaper inntektsføres i det året utbyttet avsettes i datterselskapet. Utbytte fra andre selskaper inntektsføres når aksjonærenes rettighet til å motta utbytte er fastsatt av generalforsamlingen. Utbytte presenteres under finansinntekter.

1.6 Lånekostnader

Lånekostnader resultatføres når lånekostnaden oppstår. Lånekostnader balanseføres i den grad disse er direkte relatert til tilvirking av et anleggsmiddel. Rentekostnadene løper under byggeperioden til anleggsmiddelet balanseføres. Balansføring av lånekostnadene gjøres frem til det tidspunkt anleggsmiddelet er klart for bruk.

1.7 Varige driftsmidler

Varige driftsmidler regnskapsføres til anskaffelseskost, med fradrag for avskrivninger.

Anskaffelseskost inkluderer kostnader direkte knyttet til anskaffelsen av driftsmidlet.

Etterfølgende utgifter legges til driftsmidlenes balanseførte verdi eller balanseføres separat, når det er sannsynlig at fremtidige økonomiske fordeler tilknyttet utgiften vil tilflyte konsernet, og utgiften kan måles pålitelig. Balanseført beløp knyttet til utskiftede deler resultatføres. Øvrige reparasjons- og vedlikeholdskostnader føres over resultatet i den perioden utgiftene pådras.



Driftsmidler avskrives etter den lineære metode, slik at anleggsmidlenes anskaffelseskost avskrives over forventet utnyttbar levetid, som er:

| | |
|----------------------------------------|----------|
| Driftsløsøre, inventar og annet utstyr | 3 - 8 år |
| Kundesentral, fjernstyring/telesamband | 15-25 år |
| Varmesentral, kjeler | 20-25 år |
| Fjernvarmenett | 60 år |
| Bygninger | 50 år |

Driftsmidlenes utnyttbare levetid, samt restverdi, vurderes på hver balansedag og endres hvis nødvendig. Når balanseført verdi på et driftsmiddel er høyere enn estimert gjenvinnbart beløp, skrives verdien ned til gjenvinnbart beløp.

Gevinst og tap ved avgang resultatføres og utgjør forskjellen mellom salgspris og balanseført verdi.

Anlegg under utførelse er klassifisert som anleggsmidler og er oppført til kost inntil tilvirking eller utvikling er ferdigstilt. Anlegg under utførelse blir ikke avskrevet før anleggsmiddelet blir tatt i bruk.

Imaterielle eiendeler.

Imaterielle eiendeler ervervet separat balanseføres til kost. Balanseførte immaterielle eiendeler regnskapføres til kost redusert for eventuelle av- og nedskrivning.

Intern genererte immaterielle eiendeler balanseføres ikke, men kostnadsføres løpende.

Imaterielle eiendeler med bestemt levetid avskrives over økonomisk levetid og testes for nedskrivning ved indikasjon på dette. Avskrivningsmetode og -periode vurderes.

Imaterielle eiendeler med ubestemt levetid testes for nedskrivning årlig, enten individuelt eller som en del av en kontantstrømgenererende enhet. Immaterielle eiendeler med ubestemt levetid avskrives ikke. Levetid vurderes årlig.

1.8 Offentlige tilskudd

Offentlige tilskudd regnskapsføres til virkelig verdi når det foreligger rimelig sikkerhet for at tilskuddet vil bli mottatt og selskapet vil oppfylle betingelser knyttet til tilskuddet. Offentlige tilskudd knyttet til kjøp av varige driftsmidler balanseføres til fradrag på anskaffelseskostnad og resultatføres således lineært over forventet brukstid på eiendelen tilskuddet vedrører.

1.9 Aksjer i datterselskap og tilknyttede selskap

Datterselskap er alle enheter der selskapet har bestemmende innflytelse på enhetens finansielle og operasjonelle strategi, normalt ved at selskapet eier mer enn halvparten av stemmeberettiget kapital. Aksjer i datterselskaper føres til kost eller nedskrevet verdi dersom det har vært verdifall.

Aksjer i tilknyttede selskaper er enheter der konsernet har betydelig innflytelse, men ikke kontroll. Betydelig innflytelse foreligger for investeringer der selskapet har mellom 20 og 50 % av stemmeberettiget kapital. Investeringene føres til kost eller nedskrevet verdi dersom det har vært verdifall.

1.10 Finansielle eiendeler og forpliktelser

IFRS 9 omhandler innregning, klassifisering og måling, nedskrivning, fraregning og sikringsbokføring.

Klassifisering og måling



Etter IFRS 9 skal finansielle eiendeler klassifiseres i tre målekategorier: virkelig verdi med verdiendring over resultatet, virkelig verdi med verdiendringer over andre inntekter og kostnader (OCI) og amortisert kost. Klassifiseringen er basert på om instrumentene holdes i en forretningsmodell både for å motta kontraktmessige kontantstrømmer og for salg, og hvorvidt kontraktsfestede kontantstrømmer bare er betaling av rente og hovedstol på gitte datoer.

1.11 Verdifall på finansielle eiendeler

Eiendeler balanseført til amortisert kost

Selskapet vurderer ved balansedato om det finnes objektive indikasjoner på at en finansiell eiendel eller en gruppe av finansielle eiendeler har falt i verdi. Tap ved verdifall av en finansiell eiendel eller en gruppe av finansielle eiendeler innregnes bare dersom det er objektive indikasjoner på verdifall som et resultat av en eller flere hendelser som har inntruffet etter førstegangsinnregningen (en tapshendelse) og denne tapshendelsen påvirker fremtidige estimerte kontantstrømmer på en måte som kan måles pålitelig.

Dersom verdifall senere reduseres blir det tidligere tapet reversert.

1.12 Varelager

Varer vurderes til det laveste av anskaffelseskost (etter FIFO-prinsippet) og virkelig verdi.

1.13 Kundefordringer

Kundefordringer oppstår ved omsetning av varer eller tjenester som er innenfor den ordinære driftssyklusen. Kundefordringer måles til amortisert kost.

Hovedregel er at dersom oppgjør forventes innen ett år klassifiseres fordringene som omløpsmidler. Dersom dette ikke er tilfelle, klassifiseres fordringene som anleggsmidler.

Avsetninger for tap

Overgangen til IFRS 9 har endret selskapets regnskapsføring av tapsavsetning for finansielle eiendeler, ved å gå fra objektive bevis på at en tapshendelse har inntruffet i IAS 39 til en modell som er basert på forventet kredittap (ECL). IFRS 9 krever at konsernet innregner en avsetning for forventede kredittap for alle gjeldsinstrumenter som ikke er holdt til virkelig verdi over resultatet.

1.14 Bankinnskudd, kontanter og lignende

Kontanter og kontantekvivalenter består av kontanter, bankinnskudd, andre kortsiktige, lett omsettelige investeringer med maksimum tre måneders opprinnelig løpetid og trekk på kassekreditt.

Kontantstrømoppstillingen er satt opp etter den indirekte metode og viser kontantstrømmer fra henholdsvis operasjonelle, investerings- og finansieringsaktiviteter og forklarer periodens endring i "Bankinnskudd, kontanter og lignende".

1.15 Egenkapital

Utgifter som knyttes direkte til utstedelse av nye aksjer med fradrag for skatt, føres som reduksjon av mottatt vederlag i egenkapitalen.



1.16 Pensjonsforpliktelser, bonusordninger og andre kompensasjonsordninger overfor ansatte

(a) Pensjonsforpliktelser

Selskapet har en kollektiv pensjonsordning som er en ytelsesplan. Den balanseførte forpliktelse knyttet til ytelsesplaner er nåverdien av de definerte ytelsene som regnskapsmessig anses opptjent på balansedatoen minus virkelig verdi av pensjonsmidler. Pensjonsordningene er finansiert gjennom innbetalinger til livsforsikringsselskap.

Et kjennetegn på en ytelsesplan er en pensjonsordning som definerer en pensjonsutbetaling som en ansatt vil motta ved pensjonering. Pensjonsutbetalingen er normalt avhengig av en eller flere faktorer slik som alder, antall år i selskapet, levealderjustering og lønn. Ved full opptjening yter selskapet en pensjon lik 66 % av sluttlønn.

Forbedring, innskrenkning eller andre endringer av nåværende ytelsesplan medfører endringer i pensjonsforpliktelser. Såfremt forbedringen er opptjent ved regnskapsavleggelsen kostnadsføres virkningen umiddelbart. Ved innføring av nye ordninger eller endringer i eksisterende ordninger med tilbakevirkende kraft, slik at de ansatte umiddelbart har en oppsatt rettighet, resultatføres umiddelbart. Gevinst eller tap knyttet til innskrenkninger eller avslutning av pensjonsplaner resultatføres når dette skjer.

Pensjonsmidler er vurdert til virkelig verdi og fratrukket pensjonsforpliktelser i balansen. Endringer i forpliktelsen som skyldes endringer og avvik i beregningsforutsetningene (estimataavvik) vises over utvidet resultat.

(b) Sluttvederlag

Sluttvederlag blir betalt når ansettelsesforhold avsluttes av selskapet før det normale tidspunktet for pensjonering eller når en ansatt frivillig aksepterer å slutte mot et slikt vederlag. Sluttvederlag som forfaller mer en 12 måneder etter balansedagen diskonteres til nåverdi og klassifiseres som langsiktig gjeld.

(c) Overskuddsdeling og bonusplaner

Selskapet regnskapsfører en forpliktelse og en kostnad for bonuser og overskuddsdeling basert på kontraktsmessige forpliktelser eller der det foreligger en tidligere praksis som skaper en selvpålagt forpliktelse.

1.17 Leverandørgjeld

Leverandørgjeld er forpliktelser til å betale for varer eller tjenester som er levert fra leverandører til den ordinære driften. Leverandørgjeld måles til virkelig verdi ved første gangs balanseføring. Ved senere måling vurderes leverandørgjeld til amortisert kost fastsatt ved bruk av effektiv rente metoden. Dersom renteelementet er uvesentlig er dette sett bort fra. Leverandørgjeld er klassifisert som kortsiktig dersom den forfaller innen ett år. Dersom det ikke er tilfelle, klassifiseres den som langsiktig.

1.18 Betalbar og utsatt inntektsskatt

Skattekostnad består av betalbar skatt og endring i utsatt skatt. Utsatt skatt/skattefordel er beregnet på alle forskjeller mellom regnskapsmessig og skattemessig verdi på eiendeler og gjeld.

Utsatt skattefordel er balanseført når det er sannsynlig at selskapet vil ha tilstrekkelige skattemessige overskudd i senere perioder til å nyttiggjøre skattefordelen. Selskapet vil regnskapsføre tidligere ikke regnskapsført utsatt skattefordel i den grad det har blitt sannsynlig at selskapet kan benytte seg av den utsatte skattefordelen. Likeledes vil selskapet redusere utsatt skattefordel i den grad selskapet ikke lenger anser det som sannsynlig at det kan nyttiggjøre seg av den utsatte skattefordelen.

Utsatt skatt og utsatt skattefordel på midlertidige forskjeller er beregnet i samsvar med de skattemessige lover og regler som er vedtatt eller i hovedsak vedtatt på balansedagen hvor den midlertidige forskjellen har oppstått.



Utsatt skattefordel og utsatt skatt føres opp til nominell verdi og er klassifisert som anleggsmiddel eller langsiktig forpliktelse i balansen. Utsatt skattefordel og utsatt skatt skal motregnes dersom det er en juridisk håndhevbar rett til å motregne eiendeler ved betalbar skatt mot forpliktelser ved betalbar skatt.

Betalbar skatt og utsatt skatt er regnskapsført direkte mot egenkapitalen i den grad skattepostene relaterer seg til egenkapitaltransaksjoner.

1.19 Andre avsetninger

En avsetning regnskapsføres når selskapet har en forpliktelse (rettslig eller selvpålagt) som en følge av en tidligere hendelse, det er sannsynlig (mer sannsynlig enn ikke) at det vil skje et økonomisk oppgjør som følge av denne forpliktelsen og beløpets størrelse kan måles pålitelig. Hvis effekten er betydelig, beregnes avsetningen ved å neddiskontere forventede fremtidige kontantstrømmer med en diskonteringsrente før skatt som reflekterer markedets prissetting av tidsverdien av penger og, hvis relevant, risikoer spesifikt knyttet til forpliktelsen.

1.20 Hendelser etter balansedagen

Ny informasjon etter balansedagen om selskapets finansielle stilling på balansedagen hensyntas i årsregnskapet. Hendelser etter balansedagen som ikke påvirker selskapets finansielle stilling på balansedagen, men som vil påvirke selskapets finansielle stilling i fremtiden er opplyst om dersom dette er vesentlig.



Kontantstrøm Eidsiva Bioenergi AS

| | 2020 | 2019 |
|---------------------------------------------------------------------------------------------------------------------------------------------------------------------------------------------------------|-----------------|-----------------|
| Kontantstrømmer fra operasjonelle aktiviteter | | |
| Resultat før skattekostnad | -5 437 | 75 210 |
| Periodens betalte skatt | -12 | -77 |
| Tap/ gevinst ved salg av eiendeler | | -2 |
| Avskrivninger og nedskrivninger | 72 180 | 67 862 |
| Endring i pensjonsforpliktelse | 374 | -1 860 |
| Endring i varelager | -1 396 | 380 |
| Endring i kundefordringer | 10 466 | 82 |
| Endring i vareleverandørgjeld | -9 559 | 1 981 |
| Endring i andre tidsavgrensingsposter | -1 377 | 6 390 |
| Gevinst ved salg av aksjer | -8 291 | - |
| Netto kontantstrøm fra operasjonelle aktiviteter | 56 949 | 149 966 |
| Kontantstrøm fra investeringsaktiviteter | | |
| Innbetalinger ved salg av varige driftsmidler | | 2 |
| Utbetalinger ved kjøp av varige driftsmidler | -164 763 | -40 091 |
| Utbetalinger ved kjøp av immaterielle eiendeler | -6 000 | - |
| Innbetalinger ved salg av aksjer | 19 567 | - |
| Utbetalinger ved kjøp av aksjer | -11 797 | - |
| Netto kontantstrøm fra investeringsaktiviteter | -162 994 | -40 089 |
| Kontantstrømmer fra finansieringsaktiviteter | | |
| Nedbetaling av kortsiktig gjeld til kredittinstitusjoner | - | - |
| Endring i konsernmellomværende | 173 126 | -106 835 |
| Opptak av nye lån fra morselskapet | - | - |
| Utbetaling av konsemdrag til morselskapet | -66 700 | -6 000 |
| Netto kontantstrømmer fra finansieringsaktiviteter | 106 426 | -112 835 |
| Netto kontantstrøm for perioden | 381 | -2 958 |
| Tilgang kontanter og kontantekvivalenter gjennom fusjon | - | - |
| Kontanter og kontantekvivalenter ved periodens begynnelse | 2 428 | 5 386 |
| Kontanter og kontantekvivalenter ved periodens slutt | 2 809 | 2 428 |
| Denne består av: | | |
| Bankinnskudd m.v. | 2 809 | 2 428 |
| Bankkonti tilknyttet Eidsiva Energi sin konsernkonto er klassifisert som annen kortsiktig gjeld/annen kortsiktig fordring og inkludert i kontantstrømmen under linjen "endring i konsernmellomværende". | | |
| Saldo på konsernkonto pr 31.12 | 45 963 | 219 088 |



Eidsiva Bioenergi AS

Noter til regnskapet for 2020

Note 2 Immaterielle eiendeler

Beløp i 1000 kr

| Immaterielle eiendeler | Goodwill | Immaterielle eiendeler |
|----------------------------------|---------------|------------------------|
| Anskaffelseskost 01.01. | 57 600 | |
| Tilgang | | 6 000 |
| Avgang | | |
| Anskaffelseskost 31.12. | 57 600 | 6 000 |
| Akkumulerte avskrivninger 31.12. | 0 | 702 |
| Balansført verdi 31.12. | 57 600 | 5 298 |

Årets avskrivninger

702

Goodwill-verdien stammer fra et trinnvis oppkjøp i tidligere Hamar-regionen Fjernvarme AS tilbake i 2008 og immaterielle eiendeler kommer fra kjøp fra Solør Bioenergi i 2020.

Det gjennomføres en årlig nedskrivningstest for å sikre at eventuelle verdifall blir regnskapsført. Vurderingen er at det ikke er nedskrivningsbehov knyttet til goodwill. Gjenvinnbart beløp fra kontantgenererende enheter er fastsatt ved beregning av bruksverdi. Bruksverdien er beregnet basert på prognoser godkjent av ledelsen.

Nøkkelforutsetninger

Beregningene er sensitive for endringer i forutsetningene, herunder prisbaner relatert til el.spot, valutakurser EUR/NOK, avfallspriser og avkastningskrav.

Note 3 Varige driftsmidler

Beløp i 1000 kr

| Varige driftsmidler | Tomter, bygg, fast eiendom | Sum Fjernvarmenett og sentraler | Fjernstyring / telesamband | Driftsløsøre og annet utstyr | Sum |
|----------------------------------|----------------------------|---------------------------------|----------------------------|------------------------------|------------------|
| Anskaffelseskost 01.01. | 566 339 | 1 571 795 | 1 835 | 37 825 | 2 177 794 |
| Tilgang fusjon | - | - | - | - | 0 |
| Tilgang | 16 585 | 100 092 | - | 4 763 | 121 440 |
| Avgang | - | - | - | - | 0 |
| Anskaffelseskost 31.12. | 582 924 | 1 671 887 | 1 835 | 42 588 | 2 299 234 |
| Akkumulerte avskrivninger 01.01 | -116 851 | -437 937 | -1 777 | -28 564 | -585 129 |
| Akkumulerte avskrivninger 31.12. | -129 514 | -493 133 | -1 806 | -32 008 | -656 461 |
| Balansført verdi 31.12. | 453 410 | 1 178 754 | 29 | 10 580 | 1 642 773 |
| Årets nedskrivning | | - | | | - |
| Årets avskrivninger | 12 663 | 55 196 | 29 | 3 444 | 71 332 |

Aktiverte byggelånsrenter utgjør tnok 0 i 2020 (2019: tnok 0) og er ført som fradrag mot rentekostnad.

Balansført verdi av bruksrettseiendeler, er av hensyn til vesentlighet presentert sammen med tomter, bygg og fast eiendom i balansen.

| Anlegg under utførelse | Anlegg under utførelse |
|-------------------------------------|------------------------|
| Inngående balanse 01.01 | 34 362 |
| Tilgang fusjon | - |
| Bevegelser i perioden (netto) | 43 324 |
| Balansført verdi før kostnadsføring | 77 686 |
| Kostnadsført i perioden | - |
| Balansført verdi 31.12. | 77 686 |
| hvorav investeringstilskudd utgjør | 15 808 |

IFRS 16 Rett til bruk på anskaffelser

| | |
|---------------------------------|-------|
| Verdi på innregningstidspunktet | 1 477 |
| Tilgang | 55 |



Eidsiva Bioenergi AS

Noter til regnskapet for 2020

| | |
|-------------------------------|--------------|
| Akk. Avskrivninger | 309 |
| Balansført verdi 31.12 | 1 223 |
| Årets avskrivninger | 201 |

Den økonomiske levetiden for driftsmidlene er beregnet til:

| | |
|------------------------------------------|------------|
| Bygninger | 50 år |
| Fjernvarmenett | 60 år |
| Varmesentral, kjeler mv | 20 - 25 år |
| Kundesentral og fjernstyring/telesamband | 15 - 25 år |
| Driftsløsøre, inventar og annet utstyr | 3 - 8 år |

Eidsiva Bioenergi AS har mottatt støtte fra ENOVA på tnok 27 289 i 2020 (2019: tnok 13 625).

Dette er balansført til fradrag mot de respektive anleggsmidler når disse er ferdigstilt.



Eidsiva Bioenergi AS

Noter til regnskapet for 2020

Note 4 Datterselskap og tilknyttet selskap

Beløp i 1000 kr

Investeringene i datterselskap og tilknyttet selskap regnskapsføres etter kostmetoden.

| Datterselskap | Forretnings-kontor | Eier-/ stemme- andel | Egenkapital 31.12.20 (100 %) | Resultat 2020 (100 %) | Balansført verdi |
|--------------------------------|--------------------|----------------------|------------------------------|-----------------------|------------------|
| Trysil Fjernvarme AS | Trysil | 65 % | 43 197 | (515) | 14 100 |
| Lena Fjernvarme AS | Lena | 51 % | 9 590 | 724 | 3 313 |
| Balansført verdi 31.12. | | | | | 17 413 |

Åsnes Fjernvarme AS ble solgt i 2020.

| Tilknyttet selskap | Forretnings-kontor | Eier-/ stemme- andel | Egenkapital 31.12.20 (100 %) | Resultat 2020 (100 %) | Balansført verdi |
|--------------------------------|--------------------|----------------------|------------------------------|-----------------------|------------------|
| Oplandske Bioenergi AS | Gjøvik | 36 % | 51 469 | 2 013 | 16 046 |
| Svalun AS | Hamar | 33 % | 9 008 | -10 | 3 006 |
| Balansført verdi 31.12. | | | | | 19 052 |

I henhold til regnskapsloven § 3-7 utarbeides det ikke konsernregnskap for Eidsiva Bioenergi AS.

Eidsiva Bioenergi AS, inngår i konsernregnskapet til Eidsiva Energi AS.

Note 5 Varebeholdning

Beløp i 1000 kr

Varebeholdningen består av ulike typer brensel som olje, bio-olje, trebrensel, trevirke og briketter, kornavrens, gass og annet brensel. I tillegg har selskapet mellomlagring av avfall som er klassifisert som utsatt inntekt.

Note 6 Fordringer og gjeld

Beløp i 1000 kr

| Kundefordringer | 2020 | 2019 |
|--------------------------------------|---------------|---------------|
| Kundefordringer til pålydende | 18 898 | 29 364 |
| Avsetning til tap på kundefordringer | (100) | (100) |
| Kundefordringer i balansen | 18 798 | 29 264 |

| Andre fordringer | 2020 | 2019 |
|----------------------------------|--------|--------|
| Opplyent, ikke fakturert inntekt | 36 548 | 41 012 |

Fordringer med forfall senere enn ett år

Selskapet har ikke andre langsiktige fordringer utover konserninterne fordringer som er spesifisert i note 7.

Langsiktig gjeld med forfall senere enn 5 år

Selskapet har ikke annen langsiktig gjeld utover langsiktig konsernlån som er spesifisert i note 7.



Eidsiva Bioenergi AS

Noter til regnskapet for 2020

Note 7 Mellomværende med selskap i samme konsern m.v.

Beløp i 1000 kr

(a) Transaksjoner med nærstående parter

| | | |
|-------------------------------------------|--------------|--------------|
| Salg av tjenester til nærstående parter | 2020 | 2019 |
| - Til foretak i samme konsern | 4 168 | 3 952 |
| - Aktivering av egne investeringsarbeider | 4 720 | 3 569 |
| Totalt | 8 888 | 7 521 |

| | | |
|-----------------------------------------|---------------|---------------|
| Kjøp av tjenester fra nærstående parter | 2020 | 2019 |
| - Fra foretak i samme konsern | 11 426 | 12 211 |
| Totalt | 11 426 | 12 211 |

| | | |
|------------------------------------|----------|----------|
| Finansposter med nærstående parter | | |
| Renteinntekter | 2020 | 2019 |
| - Fra foretak i samme konsern | - | - |
| Totalt | - | - |

| | | |
|------------------------------------|---------------|---------------|
| Finansposter med nærstående parter | | |
| Rentekostnader | 2020 | 2019 |
| - Fra foretak i samme konsern | 18 628 | 21 330 |
| Totalt | 18 628 | 21 330 |

(b) Balanseposter knyttet til transaksjoner med nærstående parter

| | | |
|-----------------------------------------|-------------|-------------|
| Mellomværende med konsernselskap | 2020 | 2019 |
|-----------------------------------------|-------------|-------------|

Fordringer

| | | |
|---------------------------|---------------|----------------|
| Fordring på konsernbidrag | 25 000 | 0 |
| Andre fordringer | 47 905 | 221 368 |
| Sum | 72 905 | 221 368 |

Gjeld

| | | |
|------------------------|----------------|----------------|
| Langsiktig gjeld | 600 000 | 600 000 |
| Gjeld på konsernbidrag | - | 66 700 |
| Leverandørgjeld | 7 575 | 5 832 |
| Annen kortsiktig gjeld | - | - |
| Sum | 607 575 | 672 532 |

Selskapets langsiktige gjeld forfaller til betaling etter 5 år. Ingen del av selskapets andre fordringer mot konsernselskaper forfaller senere enn ett år etter regnskapsårets slutt.

| | | |
|----------------------------------|--------|---------|
| Netto konsernkontoordning utgjør | 2020 | 2019 |
| | 45 962 | 219 087 |



Eidsiva Bioenergi AS

Noter til regnskapet for 2020

Note 8 Bundne bankinnskudd, trekkrettigheter

Beløp i 1000 kr

| Bundne bankinnskudd | 2020 | 2019 |
|---------------------|-------|-------|
| Skattetreksmidler | 2 809 | 2 303 |

Note 9 Aksjekapital og aksjonærinformasjon

Eidsiva Bioenergi AS inngår i konsernregnskapet til Eidsiva Energi AS. Forretningskontor for Eidsiva Energi AS er Hamar. Konsernregnskapet kan fås ved henvendelse i Vangsvaien 73.

Aksjekapitalen på 225 285 060 kr består av 225 060 aksjer á 1 001 kr.
Eidsiva Energi AS eier samtlige aksjer.



Eidsiva Bioenergi AS

Noter til regnskapet for 2020

Note 10 Pensjoner

Beløp i 1000 kr

Eidsiva Bioenergi AS er pliktig til å ha tjenestepensjonsordning etter lov om obligatorisk tjenestepensjon og har pensjonsordninger som tilfredsstiller kravene i denne lov. Selskapet har en kollektiv pensjonsordning i KLP for sine ansatte. Det er en offentlig ytelsesordning som sikrer den pensjonsberettigete 66 % av sluttlønn ved 30 års opptjening. Pensjonsalder er 67 år. Ordningen omfatter alders-, uføre og ektefelle/barnepensjon. I tillegg har selskapet innført innskuddspensjon for alle nyansatte fra 1.7.2016. Ved overgangen valgte en andel av selskapets nåværende ansatte frivillig overgang til innskuddsordningen. De resterende ansatte fortsetter i ytelsesordningen, men ordningen er lukket for nye ansettelser. Antall aktive personer som er omfattet av ytelsesordningen er 27. I tillegg er det 28 med oppsatte rettigheter og 12 pensjonister per 1.1.2021

Ved måling av påløpte forpliktelser er det benyttet dødelighetstabell K2013BE som tar utgangspunkt i analyser av dødeligheten i livsforsikringsbestandene i Norge og fremskrivninger av denne.

| Spesifikasjon av årets pensjonskostnad | 2020 | 2019 |
|---------------------------------------------------------------|--------------|--------------|
| Nåverdi av årets pensjonsopptjening | 2669 | 2785 |
| Rentekostnad på pensjonsforpliktelse | 1048 | 1172 |
| Forventet avkastning på pensjonsmidler | -745 | -781 |
| Planendring eks. aga | | -1201 |
| Netto pensjonskostnad | 2 972 | 1 975 |
| Omkostninger | 197 | 207 |
| Inntekt ved planendring *1) | 0 | 0 |
| Arbeidsgiveravgift | 445 | 308 |
| Årets pensjonskostnad i ytelsesordningen | 3 614 | 2 490 |
| Innskuddspensjon inkl. aga | 1812 | 1440 |
| Årets pensjonskostnad i ytelses- og innskuddsordningen | 5 426 | 3 930 |
| Estimatavvik pensjoner etter skatt ført over utvidet resultat | 1 659 | -1 125 |
| Årets pensjonskostnad i totalresultatet | 7 085 | 2 805 |

*1) Ved overgang fra ytelsesordningen til innskuddspensjon er AFP forpliktelse og karrieretillegg fraregnet pensjonsforpliktelsen og inntektsført for ansatte som valgte frivillig overgang til innskuddspensjon.

Spesifikasjon av netto pensjonsforpliktelse i balansen

| | | |
|-----------------------------------------------|---------------|---------------|
| Opptjent pensjonsforpliktelse 31.12. | 49 875 | 43 884 |
| Pensjonsmidler 31.12. | -36 296 | -32 087 |
| Netto pensjonsforpliktelse | 13 579 | 11 797 |
| Arbeidsgiveravgift | 1 914 | 1 663 |
| Balanseført netto pensjonsforpliktelse | 15 493 | 13 460 |

| Økonomiske forutsetninger | 01.01.21 | 01.01.20 | 01.01.19 |
|-----------------------------------------|----------|----------|----------|
| Diskonteringsrente | 1,50 % | 2,30 % | 2,70 % |
| Forventet lønnsregulering | 2,00 % | 2,25 % | 2,75 % |
| Forventet G - regulering | 1,75 % | 2,00 % | 2,50 % |
| Forventet årlig regulering av pensjoner | 0,99 % | 1,23 % | 1,73 % |
| Forventet avkastning på pensjonsmidler | 1,50 % | 2,30 % | 2,70 % |

De aktuarmessige forutsetninger er basert på vanlige benyttede forutsetninger innen forsikring når det gjelder demografiske faktorer. Som uttaksrate AFP er benyttet fra 20 % ved 62 år stigende til 70 % ved 66 år.



Eidsiva Bioenergi AS

Noter til regnskapet for 2020

Note 11 Skatt

Beløp i 1000 kr

| Beregning av utsatt skatt/utsatt skattefordel | 31.12.2020 | 31.12.2019 |
|-----------------------------------------------|----------------|----------------|
| Midlertidige forskjeller | | |
| Driftsmidler | 496 401 | 484 561 |
| Fordringer | (100) | (100) |
| Leieavtaler | (42) | (25) |
| Gevinst- og tapskonto | (765) | (957) |
| Pensjonsforpliktelse | (15 493) | (13 460) |
| Netto midlertidige forskjeller | 480 001 | 470 019 |
| Underskudd til fremføring | (130) | - |
| Grunnlag for utsatt skatt | 479 871 | 470 019 |
| 22% utsatt skatt | 105 572 | 103 404 |
| Herav ikke balanseført utsatt skattefordel | - | - |
| Utsatt skatt i balansen | 105 572 | 103 404 |

| Grunnlag for skattekostnad, endring i utsatt skatt og betalbar skatt | 2020 | 2019 |
|-----------------------------------------------------------------------|-----------------|---------------|
| Resultat før skattekostnad | (5 437) | 75 210 |
| Permanente forskjeller | (8 052) | (7) |
| Estimatavvik ført over utvidet resultat | (1 659) | 1 442 |
| Effekt av føring direkte mot EK | - | - |
| Grunnlag for årets skattekostnad | (15 148) | 76 645 |
| Endring i midlertidige resultatforskjeller | (9 852) | (9 875) |
| Herav implementering IFRS 16 | - | (16) |
| Grunnlag for betalbar skatt i resultatregnskapet | (25 000) | 66 754 |
| +/- Mottatt/avgitt konsernbidrag | 25 000 | (66 700) |
| Skattepliktig inntekt (grunnlag for betalbar skatt i balansen) | 0 | 54 |

| Fordeling av skattekostnaden | 2020 | 2019 |
|------------------------------------------|----------------|--------------|
| Betalbar skatt på årets resultat | 0 | 12 |
| Sum betalbar skatt | 0 | 12 |
| Skattekostnad av mottatt konsernbidrag | (5 500) | - |
| Endring i utsatt skatt | 2 168 | 2 172 |
| Herav implementering IFRS 16 | - | 4 |
| Skattekostnad | (3 332) | 2 188 |
| herav skatteeffekt over utvidet resultat | (365) | 317 |

| Betalbar skatt i balansen | 2020 | 2019 |
|----------------------------------|------|------|
| Betalbar skatt i skattekostnaden | 0 | 12 |



Eidsiva Bioenergi AS

Noter til regnskapet for 2020

| Betalbar skatt i balansen | 0 | 12 |
|---------------------------------------------------------|---------|----------|
| Avstemming av årets skattekostnad | | |
| Regnskapsmessig resultat før skattekostnad | (5 437) | 75 210 |
| Beregnet skatt 22%/23% | (1 196) | 16 546 |
| Skattekostnad på ordinært resultat i resultatregnskapet | (2 967) | 1 871 |
| Differanse | (1 771) | (14 675) |
| Differansen består av følgende: | | |
| 22%/23% av permanente forskjeller | (1 771) | (1) |
| Effekt av avgitt konsemsbidrag | - | (14 674) |
| Sum forklart differanse | (1 771) | (14 675) |

Note 12 Driftsinntekter

Beløp i 1000 kr

| | 2020 | 2019 |
|-----------------------------------------------|----------------|----------------|
| Salgsinntekter | 266 389 | 350 058 |
| Andre driftsinntekter | 5 715 | 4 583 |
| Sum Driftsinntekter | 272 104 | 354 641 |
| Fordeling av salgsinntekter | 2020 | 2019 |
| Salgsinntekter Fjernvarme | 178 409 | 260 021 |
| Salgsinntekter Damp | 21 562 | 20 982 |
| Salgsinntekter EL | 7 506 | 14 704 |
| Behandlingsinntekter avfall | 58 912 | 54 351 |
| Sum | 266 389 | 350 058 |
| Geografisk fordeling av salgsinntekter | 2020 | 2019 |
| Innlandet | 266 389 | 350 058 |
| Sum | 266 389 | 350 058 |



Eidsiva Bioenergi AS

Noter til regnskapet for 2020

Note 13 Lønnskostnader, antall ansatte, godtgjørelser, lån til ansatte mm.

Beløp i 1000 kr

| | 2020 | 2019 |
|-----------------------------------------------------------|---------------|---------------|
| Lønninger | 46 685 | 39 792 |
| Arbeidsgiveravgift | 7 117 | 5 021 |
| Pensjonskostnader (note 10) | 5 426 | 3 752 |
| Andre personalkostnader | 1 286 | 2 186 |
| Sum personalkostnader | 60 514 | 50 751 |
| Antall årsverk | 62 | 54 |
| Revisor - spesifikasjon av honorar (tall i tusen kroner): | | |
| Lovpålagt revisjon | 149 | 176 |
| Andre attestasjonstjenester | 110 | 110 |
| Skatterådgivning | 11 | 10 |
| Andre rådgivningstjenester | 160 | - |
| Sum eks. mva | 430 | 296 |

Godtgjørelse til styret og ledende ansatte:

| | |
|----------------------------------|-------|
| Styret | 26 |
| Direktør: | |
| Lønn (inkl. resultatlønn) | 1 557 |
| Pensjonsytelser | 132 |
| Firmabil og andre naturalytelser | 140 |

I tillegg til grunnlønn kan direktør oppnå inntil 10 prosent resultatlønn basert på oppnådde resultater etter selskapets målstyringsprinsipper.

Det er ikke inngått særskilte sluttavtaler, lån eller sikkerhetssillelser til direktør, styreleder eller andre nærstående parter.

Det er ikke utbetalt styrehonorar til styrets leder og nestleder.



Eidsiva Bioenergi AS

Noter til regnskapet for 2020

Note 14 Spesifikasjon av finansinntekter og finanskostnader

Beløp i 1000 kr

| Finansinntekter | 2020 | 2019 |
|----------------------------------------|--------------|--------------|
| Inntekt på investering i datterselskap | 8 291 | 0 |
| Renteinntekter | 1 108 | 2 854 |
| Annen finansinntekt | 584 | 350 |
| Sum finansinntekter | 9 983 | 3 204 |

| Finanskostnader | 2020 | 2019 |
|------------------------------------------------|---------------|---------------|
| Rentekostnad til andre foretak i samme konsern | 18 628 | 21 330 |
| Rentekostnader | 145 | 119 |
| Annen finanskostnad | 2 351 | 303 |
| Sum finanskostnader | 21 124 | 21 752 |

Note 15 Finansielle instrumenter etter kategori

Beløp i 1000 kr

Følgende prinsipper for etterfølgende måling har blitt anvendt for finansielle instrumenter i balansen

| 2020 | | | | | |
|-------------------------------------|--------------------------------|-------------------------|-------------------------------------------|-------------------|----------------|
| Eiendeler | Virkelig verdi over resultatet | Virkelig verdi over OCI | Finansielle eiendeler til amortisert kost | Øvrige poster (*) | Sum |
| Kundefordringer | | | 18 798 | | 18 798 |
| Andre fordringer | | | 76 050 | 36 236 | 112 286 |
| Bankinnskudd, kontanter og lignende | | | 2 809 | | 2 809 |
| Sum | - | - | 97 657 | 36 236 | 133 893 |

| 2020 | | | | | |
|------------------------|--------------------------------|-------------------------|-----------------------------------------------|-------------------|----------------|
| Forpliktelser | Virkelig verdi over resultatet | Virkelig verdi over OCI | Finansielle forpliktelser til amortisert kost | Øvrige poster (*) | Sum |
| Øvrig langsiktig gjeld | | | 600 000 | | 600 000 |
| Leverandørgjeld | | | 45 919 | | 45 919 |
| Annen kortsiktig gjeld | - | | | 12 402 | 12 402 |
| Sum | - | - | 645 919 | 12 402 | 658 321 |

| 2019 | | | | | |
|-------------------------------------|--------------------------------|-------------------------|-------------------------------------------|-------------------|----------------|
| Eiendeler | Virkelig verdi over resultatet | Virkelig verdi over OCI | Finansielle eiendeler til amortisert kost | Øvrige poster (*) | Sum |
| Kundefordringer | | | 29 264 | | 29 264 |
| Andre fordringer | | | 224 271 | 40 278 | 264 549 |
| Bankinnskudd, kontanter og lignende | | | 2 428 | | 2 428 |
| Sum | - | - | 255 964 | 40 278 | 296 241 |

| 2019 | | | | | |
|------------------------|--------------------------------|-------------------------|-----------------------------------------------|-------------------|----------------|
| Forpliktelser | Virkelig verdi over resultatet | Virkelig verdi over OCI | Finansielle forpliktelser til amortisert kost | Øvrige poster (*) | Sum |
| Øvrig langsiktig gjeld | - | | 600 000 | | 600 000 |
| Leverandørgjeld | - | | 55 478 | | 55 478 |
| Annen kortsiktig gjeld | - | | | 84 432 | 84 432 |
| Sum | 0 | - | 655 478 | 84 432 | 739 910 |

(*) I øvrige poster inngår forskuddbetalinger, periodiseringer, offentlige avgifter mv.



Eidsiva Bioenergi AS

Noter til regnskapet for 2020

Selskapet er deltager i Eidsiva konsernets konsernkontoordning, hvor morselskapet Eidsiva Energi AS har kundeforholdet til banken. Alle deltagerne er solidarisk ansvarlig for eventuelle trekk på konsernkontoordningen.

Følgende selskap inngår i konsernkontoordningen:

- Eidsiva Energi AS
- Eidsiva Bioenergi AS
- Elvia AS
- Eidsiva Vekst AS
- Eidsiva bredbånd AS
- Eidsiva Fiberinvest AS

Av andre fordring er 45 963,- relatert til selskapets innestående i konsernkontoordningen.

Samlet trekk på konsernkontoordningen per 31.12.2020 var 0,-.



Eidsiva Bioenergi AS

Noter til regnskapet for 2020

Note 16 Egenkapitaloppstilling

| | Aksjekapital | Overkurs | Innskutt annen egenkapital | Annen egenkapital | Sum |
|---------------------------------|----------------|----------------|----------------------------|-------------------|------------------|
| Egenkapital per 01.01. | 225 285 | 861 703 | - | 92 018 | 1 179 006 |
| Årets resultat | | | | (2 469) | (2 469) |
| Utvidet resultatregnskap | | | | | |
| Estimatavvik pensjoner | | | | (1 294) | (1 294) |
| Transaksjoner med eierne | | | | | |
| Mottatt konsemdrag | | | 19 500 | 0 | 19 500 |
| Egenkapital per 31.12. | 225 285 | 861 703 | 19 500 | 88 255 | 1 194 743 |

Note 17 Forpliktelser Leieavtaler

| | Forfall <1 år | Forfall 2-5 år | Forfall > 5 år |
|---------------------------------------------|---------------|----------------|----------------|
| Restende estimerte leiebetalinger, Nominelt | 199 | 472 | 461 |
| Restende estimerte leiebetalinger, Nåverdi | 193 | 414 | 307 |

Forpliktelsene er knyttet til leieavtaler iht IFRS16. Siste leieavtale utgår 31.12.2031.

Note 18 Covid 19

Covid 19 virusutbruddet i 2020 og nå i 2021 påvirker ikke driften i stor grad.

Man har smittevern hensyn som skal ivareta personalet, slik at det ikke blir stopp i leveransen.

Det forventes ikke at virusutbruddet skal påvirke lønnsomheten i noe større grad.



Building a better
working world

Statsautoriserte revisorer
Ernst & Young AS

Storgt. 132, NO-2615 Lillehammer

Foretaksregisteret: NO 976 389 387 MVA
Tlf: +47 24 00 24 00

www.ey.no
Medlemmer av Den norske revisorforening

UAVHENGIG REVISORS BERETNING

Til generalforsamlingen i Eidsiva Bioenergi AS

Uttalelse om revisjonen av årsregnskapet

Konklusjon

Vi har revidert årsregnskapet for Eidsiva Bioenergi AS som består av balanse per 31. desember 2020, resultatregnskap, oppstilling over totalresultat, og kontantstrømpoppstilling for regnskapsåret avsluttet per denne datoen, og en beskrivelse av vesentlige anvendte regnskapsprinsipper og andre noteopplysninger.

Etter vår mening er årsregnskapet avgitt i samsvar med lov og forskrifter og gir et rettviseende bilde av selskapets finansielle stilling per 31. desember 2020, og av dets resultater og kontantstrømmer for regnskapsåret avsluttet per denne datoen i samsvar med regnskapslovens regler og god regnskapsskikk i Norge.

Grunnlag for konklusjonen

Vi har gjennomført revisjonen i samsvar med lov, forskrift og god revisjonsskikk i Norge, herunder de internasjonale revisjonsstandardene (ISA-ene). Våre oppgaver og plikter i henhold til disse standardene er beskrevet i avsnittet *Revisors oppgaver og plikter ved revisjonen av årsregnskapet*. Vi er uavhengige av selskapet i samsvar med de relevante etiske kravene i Norge knyttet til revisjon slik det kreves i lov og forskrift. Vi har også overholdt våre øvrige etiske forpliktelser i samsvar med disse kravene. Etter vår oppfatning er innhentet revisjonsbevis tilstrekkelig og hensiktsmessig som grunnlag for vår konklusjon.

Øvrig informasjon

Øvrig informasjon omfatter informasjon i selskapets årsrapport bortsett fra årsregnskapet og den tilhørende revisjonsberetningen. Styret og daglig leder (ledelsen) er ansvarlig for den øvrige informasjonen. Vår uttalelse om revisjonen av årsregnskapet dekker ikke den øvrige informasjonen, og vi attesterer ikke den øvrige informasjonen.

I forbindelse med revisjonen av årsregnskapet er det vår oppgave å lese den øvrige informasjonen med det formål å vurdere hvorvidt det foreligger vesentlig inkonsistens mellom den øvrige informasjonen og årsregnskapet eller kunnskap vi har opparbeidet oss under revisjonen, eller hvorvidt den tilsynelatende inneholder vesentlig feilinformasjon. Dersom vi konkluderer med at den øvrige informasjonen vi har mottatt og gjennomgått før datoen for revisjonsberetningen inneholder vesentlig feilinformasjon, er vi pålagt å rapportere det. Vi har ingenting å rapportere i så henseende.

Ledelsens ansvar for årsregnskapet

Ledelsen er ansvarlig for å utarbeide årsregnskapet i samsvar med lov og forskrifter, herunder for at det gir et rettviseende bilde i samsvar med regnskapslovens regler og god regnskapsskikk i Norge. Ledelsen er også ansvarlig for slik intern kontroll som den finner nødvendig for å kunne utarbeide et årsregnskap som ikke inneholder vesentlig feilinformasjon, verken som følge av misligheter eller feil.

Ved utarbeidelsen av årsregnskapet må ledelsen ta standpunkt til selskapets evne til fortsatt drift og opplyse om forhold av betydning for fortsatt drift. Forutsetningen om fortsatt drift skal legges til grunn for årsregnskapet med mindre ledelsen enten har til hensikt å avvike selskapet eller legge ned virksomheten, eller ikke har noe annet realistisk alternativ.

Revisors oppgaver og plikter ved revisjonen av årsregnskapet

Vårt mål er å oppnå betryggende sikkerhet for at årsregnskapet som helhet ikke inneholder vesentlig feilinformasjon, verken som følge av misligheter eller feil, og å avgi en revisjonsberetning som inneholder vår konklusjon. Betryggende sikkerhet er en høy grad av sikkerhet, men ingen garanti for at en revisjon utført i samsvar med lov, forskrift og god revisjonsskikk i Norge, herunder ISA-ene, alltid vil avdekke vesentlig feilinformasjon. Feilinformasjon kan skyldes misligheter eller feil og er å anse som vesentlig



Building a better
working world

dersom den enkeltvis eller samlet med rimelighet kan forventes å påvirke de økonomiske beslutningene som brukerne foretar på grunnlag av årsregnskapet.

Som del av en revisjon i samsvar med lov, forskrift og god revisjonsskikk i Norge, herunder ISA-ene, utøver vi profesjonelt skjønn og utviser profesjonell skepsis gjennom hele revisjonen. I tillegg

- ▶ identifiserer og anslår vi risikoen for vesentlig feilinformasjon i årsregnskapet, enten det skyldes misligheter eller feil. Vi utformer og gjennomfører revisjonshandlinger for å håndtere slike risikoer, og innhenter revisjonsbevis som er tilstrekkelig og hensiktsmessig som grunnlag for vår konklusjon. Risikoen for at vesentlig feilinformasjon som følge av misligheter ikke blir avdekket, er høyere enn for feilinformasjon som skyldes feil, siden misligheter kan innebære samarbeid, forfalskning, bevisste utelatelser, uriktige fremstillinger eller overstyring av intern kontroll;
- ▶ opparbeider vi oss en forståelse av den interne kontrollen som er relevant for revisjonen, for å utforme revisjonshandlinger som er hensiktsmessige etter omstendighetene, men ikke for å gi uttrykk for en mening om effektiviteten av selskapets interne kontroll;
- ▶ vurderer vi om de anvendte regnskapsprinsippene er hensiktsmessige og om regnskapsestimaterne og tilhørende noteopplysninger utarbeidet av ledelsen er rimelige;
- ▶ konkluderer vi på om ledelsens bruk av fortsatt drift-forutsetningen er hensiktsmessig, og, basert på innhentede revisjonsbevis, hvorvidt det foreligger vesentlig usikkerhet knyttet til hendelser eller forhold som kan skape betydelig tvil om selskapets evne til fortsatt drift. Dersom vi konkluderer med at det foreligger vesentlig usikkerhet, kreves det at vi i revisjonsberetningen henleder oppmerksomheten på tilleggsopplysningene i årsregnskapet. Hvis slike tilleggsopplysninger ikke er tilstrekkelige, må vi modifisere vår konklusjon. Våre konklusjoner er basert på revisjonsbevis innhentet frem til datoen for revisjonsberetningen. Etterfølgende hendelser eller forhold kan imidlertid medføre at selskapets evne til fortsatt drift ikke lenger er til stede;
- ▶ vurderer vi den samlede presentasjonen, strukturen og innholdet i årsregnskapet, inkludert tilleggsopplysningene, og hvorvidt årsregnskapet gir uttrykk for de underliggende transaksjonene og hendelsene på en måte som gir et rettviseende bilde.

Vi kommuniserer med styret blant annet om det planlagte omfanget av revisjonen, tidspunktet for vårt revisjonsarbeid og eventuelle vesentlige funn i vår revisjon, herunder vesentlige svakheter i den interne kontrollen som vi avdekker gjennom vårt arbeid.

Uttalelse om øvrige lovmessige krav

Konklusjon om årsberetningen

Basert på vår revisjon av årsregnskapet som beskrevet ovenfor, mener vi at opplysningene i årsberetningen om årsregnskapet og forutsetningen om fortsatt drift er konsistente med årsregnskapet og i samsvar med lov og forskrifter.

Konklusjon om registrering og dokumentasjon

Basert på vår revisjon av årsregnskapet som beskrevet ovenfor, og kontrollhandlinger vi har funnet nødvendige i henhold til internasjonal standard for attestasjonsoppdrag (ISAE) 3000 «Attestasjonsoppdrag som ikke er revisjon eller forenklet revisorkontroll av historisk finansiell informasjon», mener vi at ledelsen har oppfylt sin plikt til å sørge for ordentlig og oversiktlig registrering og dokumentasjon av selskapets regnskapsopplysninger i samsvar med lov og god bokføringskikk i Norge.

Lillehammer, 21. april 2021
ERNST & YOUNG AS

Revisjonsberetningen er signert elektronisk

Rune J. Baukhol
statsautorisert revisor

Uavhengig revisors beretning - Eidsiva Bioenergi AS

A member firm of Ernst & Young Global Limited

Penneo Dokumentnøkkel: SUSTQ-S63KN-DHJED-546NO-3JGEZ-X8EEE



PENNEO

Signaturene i dette dokumentet er juridisk bindende. Dokument signert med "Penneo™ - sikker digital signatur".
De signerende parter sin identitet er registrert, og er listet nedenfor.

"Med min signatur bekrefter jeg alle datoer og innholdet i dette dokument."

Rune Johannes Baukhol

Statsautorisert revisor

På vegne av: EY

Serienummer: 9578-5999-4-1261839

IP: 77.106.xxx.xxx

2021-04-21 18:00:01Z



Penneo Dokumentnøkkel: S057Q-S63KN-DHJED-546NO-3JGEZ-X8EEE

Dokumentet er signert digitalt, med **Penneo.com**. Alle digitale signatur-data i dokumentet er sikret og validert av den datamaskin-utregnede hash-verdien av det opprinnelige dokument. Dokumentet er låst og tids-stemplet med et sertifikat fra en betrodd tredjepart. All kryptografisk bevis er integrert i denne PDF, for fremtidig validering (hvis nødvendig).

Hvordan bekrefter at dette dokumentet er originalen?

Dokumentet er beskyttet av ett Adobe CDS sertifikat. Når du åpner dokumentet i

Adobe Reader, skal du kunne se at dokumentet er sertifisert av **Penneo e-signature service <penneo@penneo.com>**. Dette garanterer at innholdet i dokumentet ikke har blitt endret.

Det er lett å kontrollere de kryptografiske beviser som er lokalisert inne i dokumentet, med Penneo validator - <https://penneo.com/validate>



| Resultatregnskap | | | |
|-------------------------------------------------------|-------------|----------------|----------------|
| Eidsiva Bioenergi AS | | | |
| Alle beløp i 1000 | | | |
| Driftsinntekter og driftskostnader | Note | 2020 | 2019 |
| Salgsinntekt | 7, 12 | 266 389 | 350 058 |
| Annen driftsinntekt | 7, 12 | 5 715 | 4 583 |
| Sum driftsinntekter | | <u>272 104</u> | <u>354 641</u> |
| Varekostnad | | 40 829 | 55 089 |
| Innleid Personell | | 2 093 | 537 |
| Lønnskostnad | 10, 13 | 60 514 | 50 751 |
| Aktiverte egne investeringsarbeider | | -4 720 | -3 569 |
| Avskrivning av driftsmidler og immaterielle eiendeler | 3 | 72 180 | 67 862 |
| Annen driftskostnad | 7, 13 | 95 503 | 90 213 |
| Sum driftskostnader | | <u>266 399</u> | <u>260 883</u> |
| Driftsresultat | | <u>5 705</u> | <u>93 758</u> |
| Finansinntekter og finanskostnader | | | |
| Inntekt på investering i datterselskap | | 8 291 | 0 |
| Renteinntekter | 14 | 1 108 | 2 854 |
| Annen finansinntekt | 14 | 584 | 350 |
| Rentekostnad til foretak i samme konsern | 7, 14 | 18 628 | 21 330 |
| Rentekostnader | 14 | 145 | 119 |
| Annen finanskostnad | 14 | 2 351 | 303 |
| Resultat av finansposter | | <u>-11 142</u> | <u>-18 549</u> |
| Ordinært resultat før skattekostnad | | -5 437 | 75 210 |
| Skattekostnad på ordinært resultat | 11 | -2 967 | 1 871 |
| Årsresultat | | <u>-2 469</u> | <u>73 339</u> |
| Overføringer | | | |
| Avsatt konsernbidrag | | 0 | 66 700 |
| Dekkes av / overført til annen egenkapital | | -2 469 | 6 639 |
| Sum overføringer | | <u>-2 469</u> | <u>73 339</u> |
| Utvidet resultatregnskap | | | |
| Poster som ikke vil bli omklassifisert til resultatet | | | |
| Estimatavvik pensjon netto | 10 | 1 294 | -1 125 |
| Poster som kan bli omklassifisert til resultatet | | | |
| Totalresultat | | <u>-3 763</u> | <u>74 463</u> |
| Eidsiva Bioenergi AS | | | |



| Balanse | | | |
|----------------------------------------|-------------|------------------|------------------|
| Eidsiva Bioenergi AS | | | |
| Alle beløp i 1000 | | | |
| Eiendeler | Note | 2020 | 2019 |
| Anleggsmidler | | | |
| Immaterielle eiendeler | | | |
| Goodwill | 2 | 57 600 | 57 600 |
| Imaterielle eiendeler | 2 | 5 298 | 0 |
| Sum immaterielle eiendeler | | <u>62 898</u> | <u>57 600</u> |
| Varige driftsmidler | | | |
| Tomter, bygninger o.a. fast eiendom | 3 | 454 632 | 450 857 |
| Fjernvarmenett, Varme- og kundesentral | 3 | 1 178 753 | 1 133 857 |
| Fjernstyring/telesamband | 3 | 29 | 58 |
| Driftsløsøre, inventar o.a. utstyr | 3 | 10 580 | 9 262 |
| Anlegg under utførelse | 3 | 77 686 | 34 362 |
| Sum varige driftsmidler | | <u>1 721 681</u> | <u>1 628 396</u> |
| Finansielle driftsmidler | | | |
| Investeringer i datterselskap | 4 | 17 413 | 28 688 |
| Investeringer i tilknyttet selskap | 4 | 19 052 | 16 046 |
| Investeringer i aksjer og andeler | | 8 882 | 91 |
| Andre langsiktige fordringer | | 1 309 | 1 391 |
| Sum finansielle anleggsmidler | | <u>46 656</u> | <u>46 217</u> |
| Sum anleggsmidler | | <u>1 831 235</u> | <u>1 732 213</u> |
| Omløpsmidler | | | |
| Lager av varer og annen beholdning | 5 | 10 128 | 8 732 |
| Fordringer | | | |
| Kundefordringer | 6, 15 | 18 798 | 29 264 |
| Andre kortsiktige fordringer | 6, 7, 15 | 112 286 | 264 549 |
| Sum fordringer | | <u>131 084</u> | <u>293 813</u> |
| Bankinnskudd, kontanter o.l. | 8, 15 | 2 809 | 2 428 |
| Sum omløpsmidler | | <u>144 021</u> | <u>304 973</u> |
| Sum eiendeler | | <u>1 975 257</u> | <u>2 037 186</u> |
| Eidsiva Bioenergi AS | | | |



| Balanse | | | |
|------------------------------------------|--------------------------------------------|--------------------------------------------|------------------|
| Eidsiva Bioenergi AS | | | |
| Alle beløp i 1 000 | | | |
| Egenkapital og gjeld | Note | 2020 | 2019 |
| Innskutt egenkapital | | | |
| Aksjekapital | 9 | 225 285 | 225 285 |
| Overkurs | | 861 703 | 861 703 |
| Innskutt annen egenkapital | | 19 500 | 0 |
| Sum innskutt egenkapital | | <u>1 106 488</u> | <u>1 086 988</u> |
| | | | |
| Annen egenkapital | | 88 255 | 92 018 |
| Sum egenkapital | 16 | <u>1 194 743</u> | <u>1 179 006</u> |
| | | | |
| Gjeld | | | |
| Avsetning for forpliktelser | | | |
| Pensjonsforpliktelser | 10 | 15 493 | 13 460 |
| Utsatt skatt | 11 | 105 572 | 103 404 |
| Andre avsetninger for forpliktelser | 17 | 1 127 | 1 394 |
| Sum avsetning for forpliktelser | | <u>122 192</u> | <u>118 258</u> |
| | | | |
| Annen langsiktig gjeld | | | |
| Øvrig langsiktig gjeld | 7, 15 | <u>600 000</u> | <u>600 000</u> |
| Sum annen langsiktig gjeld | | <u>600 000</u> | <u>600 000</u> |
| | | | |
| Kortsiktig gjeld | | | |
| Leverandørgjeld | 7, 15 | 45 919 | 55 478 |
| Betalbar skatt | 11 | 0 | 12 |
| Skyldig offentlige avgifter | | 4 372 | 9 810 |
| Annen kortsiktig gjeld | 3, 7, 15 | 8 030 | 74 622 |
| Sum kortsiktig gjeld | | <u>58 322</u> | <u>139 922</u> |
| | | | |
| Sum gjeld | | <u>780 513</u> | <u>858 180</u> |
| Sum egenkapital og gjeld | | <u>1 975 257</u> | <u>2 037 186</u> |
| | | | |
| Hamar, 18.03.2021 | | | |
| Styret i Eidsiva Bioenergi AS | | | |
| | | | |
| Roy Ivar Østberg | Ola Børke | Terje Ruud Karlsen | |
| _____ Roy Ivar Østberg Styremedlem | _____ Ola Børke Daglig leder | _____ Terje Ruud Karlsen Styremedlem | |
| | | | |
| Leif Henning Asla | Elisabeth Krokeide | Petter Myrvold | |
| _____ Leif Henning Asla styreleder | _____ Elisabeth Krokeide styremedlem | _____ Petter Myrvold styremedlem | |
| | | | |
| Eidsiva Bioenergi AS | | | |



Signature: Leif Henning Asla
Leif Henning Asla (Apr 14, 2021 15:56 GMT+2)
Email: leif.henning.asla@eidsiva.no

Signature: Elisabeth Krokeide
Email: elisabeth.krokeide@eidsiva.no

Signature: Petter Myrvold
Email: petter.myrvold@eidsiva.no

Signature: Terje Ruud Karlsen
Email: terje.ruud.karlsen@eidsiva.no

Signature: Roy Var Østberg
Roy Var Østberg (Apr 15, 2021 09:58 GMT+2)
Email: royivar.ostberg@eidsiva.no

Signature: Ola Borke
Ola Borke (Apr 15, 2021 10:00 GMT+2)
Email: ola.borke@eidsiva.no



Sak 11 2021 Vedlegg 2 - Årsregnskap 2020 Eidsiva Bioenergi AS

Final Audit Report

2021-04-15

| | |
|-----------------|--------------------------------------------------|
| Created: | 2021-03-23 |
| By: | Kristian Druglimo (Kristian.Druglimo@eidsiva.no) |
| Status: | Signed |
| Transaction ID: | CBJCHBCAABAA-FSByfG-øzEPUJcfPNSKFVLGK91Mv0ih |

"Sak 11 2021 Vedlegg 2 - Årsregnskap 2020 Eidsiva Bioenergi AS" History

Document created by Kristian Druglimo (Kristian.Druglimo@eidsiva.no)
2021-03-23 - 2:53:42 PM GMT - IP address: 185.7.220.32

Document emailed to Leif Henning Asla (leif.henning.asla@eidsiva.no) for signature
2021-03-23 - 2:55:18 PM GMT

Email viewed by Leif Henning Asla (leif.henning.asla@eidsiva.no)
2021-04-14 - 1:55:48 PM GMT - IP address: 185.7.220.32

Document e-signed by Leif Henning Asla (leif.henning.asla@eidsiva.no)
Signature Date: 2021-04-14 - 1:56:18 PM GMT - Time Source: server- IP address: 185.7.220.32

Document emailed to Elisabeth Krokeide (elisabeth.krokeide@eidsiva.no) for signature
2021-04-14 - 1:56:19 PM GMT

Email viewed by Elisabeth Krokeide (elisabeth.krokeide@eidsiva.no)
2021-04-15 - 6:05:17 AM GMT - IP address: 82.147.57.116

Document e-signed by Elisabeth Krokeide (elisabeth.krokeide@eidsiva.no)
Signature Date: 2021-04-15 - 6:05:53 AM GMT - Time Source: server- IP address: 82.147.57.116


Document emailed to Petter Myrvold (petter.myrvold@eidsiva.no) for signature
2021-04-15 - 6:05:55 AM GMT


Email viewed by Petter Myrvold (petter.myrvold@eidsiva.no)
2021-04-15 - 6:12:24 AM GMT - IP address: 185.7.220.32


Document e-signed by Petter Myrvold (petter.myrvold@eidsiva.no)
Signature Date: 2021-04-15 - 6:13:04 AM GMT - Time Source: server- IP address: 185.7.220.32








 Document emailed to Terje Ruud Karlsen (terje.ruud.karlsen@eidsiva.no) for signature
2021-04-15 - 6:13:05 AM GMT


 Email viewed by Terje Ruud Karlsen (terje.ruud.karlsen@eidsiva.no)
2021-04-15 - 6:30:24 AM GMT- IP address: 185.7.220.32


 Document e-signed by Terje Ruud Karlsen (terje.ruud.karlsen@eidsiva.no)
Signature Date: 2021-04-15 - 6:32:46 AM GMT - Time Source: server- IP address: 185.7.220.32


 Document emailed to Roy Ivar Østberg (royivar.ostberg@eidsiva.no) for signature
2021-04-15 - 6:32:48 AM GMT


 Email viewed by Roy Ivar Østberg (royivar.ostberg@eidsiva.no)
2021-04-15 - 7:55:16 AM GMT- IP address: 81.167.197.110

 Document e-signed by Roy Ivar Østberg (royivar.ostberg@eidsiva.no)
Signature Date: 2021-04-15 - 7:58:22 AM GMT - Time Source: server- IP address: 185.7.220.32

 Document emailed to Ola Børke (ola.borke@eidsiva.no) for signature
2021-04-15 - 7:58:23 AM GMT

 Email viewed by Ola Børke (ola.borke@eidsiva.no)
2021-04-15 - 8:00:34 AM GMT- IP address: 185.7.220.32

 Document e-signed by Ola Børke (ola.borke@eidsiva.no)
Signature Date: 2021-04-15 - 8:00:53 AM GMT - Time Source: server- IP address: 185.7.220.32

 Agreement completed.
2021-04-15 - 8:00:53 AM GMT





ÅRSBERETNING 2020

Eidsiva Bioenergi AS

Innledning

Eidsiva Bioenergi AS ble etablert i 2007 og er et heleid datterselskap av Eidsiva Energi AS. Selskapet har ansvar for å realisere konsernets målsettinger innenfor fjernvarmeområdet, herunder å bygge, eie og drive anlegg for produksjon og distribusjon av varme, industridamp og biokraft samt aktiviteter som har naturlig tilknytning til dette.

Ved utgangen av 2020 er Eidsiva Bioenergi AS med datterselskaper det tredje største selskapet i fjernvarmebransjen i Norge, målt i energisalg. Selskapet, inklusivt datterselskap omsatte 397 GWh energi i 2020, fordelt på fjernvarme, industrivarmer og – damp samt biokraft.

Viktige hendelser 2020

Driften i samtlige av anleggene i Eidsiva Bioenergi har vært stabil gjennom 2020, med unntak av en kortere driftsstans på Trehørningen Energisentral høsten 2020 på grunn av ekstraordinært vedlikehold. Mottatt avfallsmengde i anlegget på Trehørningen ble 78 808 tonn.

2020 har på mange måter vært et ekstraordinært år med veldig mild og våt vinter, svært lave kraftpriser og pandemi. Alle disse forholdene har påvirket selskapet betydelig både økonomisk og operativt.

Eidsiva Bioenergi har våren 2020, i en transaksjon med Solør Bioenergi, solgt eierandelen i Åsnes Fjernvarme AS og samtidig kjøpt varmesentraler og kundeporteføljer i Åkershagan i Stange og i Brumunddal. Kundevolumet som selges i Åsnes tilsvarer økningen i kundevolum i Brumunddal. Kjøpet av anlegget i Åkershagan muliggjør til videre utvidelse av fjernvarmenettet fra Hamar og over til Stange.

Over en periode har selskapet jobbet sammen med Nordisk Energikontroll AS og Akershus Energi om å videreutvikle virksomhetene innen desentrale energiløsninger. Arbeidet resulterte i et aksjekjøp i Nordisk Energikontroll og stiftelsen av aksjeselskapet Svalun AS. Det nyopprettede selskapet er eid av Eidsiva Bioenergi AS, Akershus Energi Infrastruktur AS og Stokk Energi AS. Svalun AS vil bygge, drifte og eie energisentraler.

For å styrke leveringssikkerheten på Hamar ble det i 2020 vedtatt å investere 50 MNOK i ny spisslastkjel basert på bioolje, samt to nye pumpestasjoner ute i nettet som skal bidra til å sikre kapasiteten og evnen til å overføre energi fra Trehørningen og inn til sentrum. Hamar er nå Norges 4. største fjernvarmeby, og har et fjernvarmenett med stor utstrekning og med høydeforskjeller som påvirker driften.

Eidsiva Bioenergi tok i 2019 beslutning om å investere i en ny varmesentral i Kongsvinger, som skal bruke lokalt returtre som brensel. Dette vil bidra til bedre lønnsomhet og bedre leveringssikkerhet for fjernvarmesystemet på Kongsvinger. I tillegg vil fjernvarmen på Kongsvinger være godt rustet for å ta fremtidig vekst. Anleggsarbeidet ble igangsatt i desember 2019 og anlegget skal stå ferdig i 2021.



Eidsiva Bioenergi tok i 2019 beslutning om å investere i en ORC-turbin på anlegget i Elverum, og er dermed først i Norge med denne teknologien. Ved innkjøp av en ORC-turbin oppgraderer Eidsiva Bioenergi sitt varmeverk i Elverum til et kraftvarmeverk. ORC (Organic Rankine Cycle) gjør det mulig å benytte varmestrømmer med lav temperatur til å utvinne strøm. Turbinen konverterer deler av varmtvannet fra varmeanleggets kjele til elektrisitet og vil ha en effekt på 0,5 MW strøm.

Kjelen på Elverum har en effekt på 11,5 MW og fyres med gjenvunnet trevirke. Ved å bruke deler av fornybart drivstoff til elektrisitet, vil Eidsiva bidra til å redusere karbondioksidutslipp tilsvarende over 1800 tonn per år ved å erstatte fossil elektrisitet fra kull i det europeiske strømmettet. Denne satsingen på Elverum kommer som en direkte følge av Eidsivas samarbeid med Elverum Tomteselskap om utviklingen av lavutslippsbydelen Ydalir.

I samtlige anlegg jobbes det kontinuerlig for å legge til rette for en så stabil, sikker og kostnadseffektiv drift som mulig. Lønnsom utvikling av kundegrunnet, med fortsatt relativt høy påkoblingstakt, er vesentlig for å realisere forventet vekst og økte marginer de nærmeste årene. I 2020 er det koblet på en kundemasse tilsvarende 13,6 GWh. Dette var over målsatt nivå ved inngangen til året.

Avgift på avfallsforbrenning ble vedtatt i Stortinget og vil formelt gjelde fra 2021. Avgiften ble fastsatt til 149 kroner per tonn CO₂. I kontraktene med avfallsbesittere har Eidsiva Bioenergi avtalt at eventuelle endrede rammebetingelser og avgiftsøkninger skal gjenspeiles i prisen for avfallsbehandling. Avgiftsøkningen vil følgelig ikke påvirke lønnsomheten til virksomheten og kostnaden belastes der avfallet oppstår. Den endelige innretningen av avgiften ikke foreløpig ikke klar da den blant annet krever godkjenning fra ESA før den trer i kraft.

Covid-19 pandemien har ikke påvirket driften av virksomheten og lønnsomheten i selskapet i nevneverdig grad. Det har vært noe ressursbruk og kostnader knyttet til smittevernstiltak. Tiltakene har sikret oppetid på anleggene og god fremdrift i utbyggingsprosjektene. Omsetningen er i begrenset grad påvirket av pandemien, og eventuell nedgang i salgsvolum til enkelte kunder er ventet å være forbigående.

Virksomheten

Eidsiva Bioenergi AS har i 2020 fjernvarmevirksomhet i 9 byer og tettsteder i Innlandet. Virksomheten i Brumunddal, Gjøvik, Hamar, Lillehammer, Moelv, Kongsvinger og Elverum er heleid, mens den øvrige virksomheten ivaretas av de deleide datterselskapene Lena Fjernvarme AS (51 %) og Trysil Fjernvarme AS (65 %).

Aksjene i Åsnes Fjernvarme AS (74 %) ble solgt mai 2020.

I 2020 omsatte Eidsiva Bioenergi AS, uten datterselskaper, for 272 millioner kroner.

Selskapets forretningsadresse er på Gjøvik.

Eidsiva Bioenergi AS hadde 58 fast ansatte ved utgangen av året, hvorav to ansatte var i 80 %-stilling og en ansatt i 40 %-stilling. I tillegg hadde selskapet 7 personer på midlertidig kontrakt; to automatiker-lærlinger, en trainee, to driftsoperatører (hvorav en i halv stilling) på Trehørningen og to prosjektmedarbeidere (hvorav en i halv stilling). Mørselskapet selger tjenester til datterselskaper. Tjenester relatert til regnskap og finans kjøpes fra Eidsiva Energi AS.

Eidsiva Bioenergi AS er eksponert for finansiell risiko på flere områder, med markedsrisiko knyttet til eksterne rammebetingelser, kraftpriser og volumutvikling og -variasjoner som de mest kritiske.



Risiko knyttet til eksterne rammebetingelser omfatter blant annet regulering av avfallsmarkedet, direkte og indirekte regulering av fjernvarmepriser, samt støtteordninger for fornybar energi. Selskapets virksomhet innenfor fjernvarmeproduksjon, distribusjon og salg er dessuten konsesjonsbelagt.

Variasjonen i kraftprisene representerer også en markedsrisiko for Eidsiva Bioenergi AS. Imidlertid vil forventet økning av nettleien, som inngår i referanseprisen for fjernvarme, ha en viss risikodempende effekt.

Kortsiktige variasjoner i volum knyttet til temperatursvingninger, samt den langsiktige utviklingen i kundegrunnlaget representerer en risiko for virksomheten.

Kredittrisikoen for selskapet anses for relativt lav. Kundeporteføljen er sammensatt av større næringskunder og offentlige kunder, med hovedvekt på sistnevnte kategori.

Selskapet finansieres via morselskapet Eidsiva Energi og likviditetsrisikoen ansees som lav.

Risikovurderinger er en integrert del av selskapets forretningsvirksomhet og den samlede risikoen er gjenstand for løpende vurdering av administrasjonen og styret.

I 2020 har Eidsiva Bioenergi vært involvert i FoU-aktiviteter gjennom *Zero Emission Neighbourhood*-prosjektet (ZEN). Eidsiva Bioenergi er involvert både som partner gjennom Norsk Fjernvarme, og gjennom aktiv deltagelse og leverandør til et av ZEN-pilotene, Ydalir på Elverum.

Samfunnsansvar

Selskapet driver produksjon og distribusjon av termisk energi som medfører utslipp av røykgasser til luft, samt støy. Dette gjøres innenfor rammene av gitte konsesjoner og tillatelser.

Selskapet har ambisiøse miljømål og en råstoffstrategi som bygger opp under disse.

Selskapets virksomhet bidrar samtidig til energigjenvinning av restavfall og utfasing av fossil oppvarming, og anses derfor å være en positiv bidragsyter med hensyn til klima og miljø. Virksomheten har ambisjon om en svært lav fossilandel i produksjonen, og oppnådde 99 prosent fornybarandel i 2020.

Selskapet er ISO 14001 sertifisert.

Virksomhetens leveranser av fjernvarme er underlagt Energiloven og Forskrift om beredskap i energiforsyningen. Forskriften omhandler krav til sikker og kontinuerlig opprettholdelse av energiforsyning, krav til sikring av anleggene mot uvedkommende, samt krav til oppdaterte risikovurderinger, planer for utbedrende tiltak ved leveringsavbrudd og planer for øvelse.

Det har ikke vært vesentlige avbrudd i leveranser av fjernvarme for virksomhetens ulike anlegg i 2020.

Medarbeiderforhold og likestilling

Ved utgangen av 2020 er 6 av 66 ansatte (9 %) kvinner. Selskapet etterlever likestillingslovens krav til likebehandling mellom kjønnene ved ansettelse og arbeidsbetingelser, men styret er ikke tilfreds med kvinneandelen verken blant ansatte eller



i styret. Det var i 2020 en kvinne i selskapets styre, og en i selskapets ledergruppe, som har 5 medlemmer. I ekstraordinær generalforsamling avholdt februar 2020 er styrets sammensetning endret til fem personer hvorav ett medlem er kvinne. Selskapet virker innen en tradisjonelt mannsdominert bransje, og det er få kvinnelige søkere til ledige stillinger. I framtidig rekruttering vil selskapet arbeide bevisst for å øke kvinneandelen både blant ansatte og i ledene organer.

Selskapet har godt arbeidsmiljø og lave fraværstall, med 4,0 prosent samlet sykefravær i 2020. Økningen fra 2019 skyldes både økning i langtidssykmeldte og korttids-sykemeldinger. 0,7 prosent av sykefraværet skyldes sykemelding og karantener i forbindelse med covid-19. Selskapet har sterkt fokus på HMS i alle ledd. Selskapet hadde i 2020 ingen hendelser som medførte fraværsskader blant egne ansatte (H1), men hadde en skade på underleverandør (H2, uten fravær).

Økonomiske resultater

Samlet energileveranse for Eidsiva Bioenergi AS uten datterselskap ble 349 GWh. Fjernvarmeleveranser til kunder utgjør 289 GWh (eksklusivt salg i datterselskaper).

Driftsinntektene i 2020 var 272,1 millioner kroner.

Snitt biobrenselpris er som forventet og indikerer effektiv utnyttelse og logistikk for tilgjengelige brenselstyper.

Andre driftskostnader relatert til ordinær drift ble noe høyere enn ventet. Ikke planlagte hendelser med nedetid på Trehørningen, ekstraordinært vedlikehold og tiltak for å sikre stabil drift på bioanleggene økte driftskostnadene.

Årsresultatet viser et negativt resultat på 2,5 millioner kroner, som foreslås dekket av annen egenkapital.

Selskapets egenkapital er ved årsskiftet 1.195 millioner kroner, hvilket utgjør en egenkapitalandel på 60 prosent.

Kontantstrøm fra operasjonelle aktiviteter var 56,9 millioner kroner, mot årets driftsresultat på 5,7 millioner kroner. Differansen skyldes avskrivninger som ikke har likviditetseffekt. Kontantstrøm fra investeringsaktiviteter var 163,0 millioner kroner, og inkluderer investeringer i nye varige driftsmidler.

Kontantstrøm fra finansieringsaktiviteter var 106,4 millioner kroner og skyldes økt trekk på konsernkonto.

Selskapet har tilfredsstillende likviditet.

Styret kjenner ikke til at det etter regnskapsårets slutt har inntruffet forhold av vesentlig betydning for bedømming av selskapets stilling og resultat. I samsvar med regnskapslovens § 3-3 a bekreftes det at forutsetningen om fortsatt drift er lagt til grunn ved utarbeidelsen av regnskapet.

Fremtidsutsikter

Ved etableringen av bioenergi som eget virksomhetsområdet fra starten av 2008 er Eidsiva konsernets strategiske satsning på bioenergi grundig forankret. I perioden siden 2008 er det gjennomført vellykkede utbygginger og oppkjøp som gjør at selskapet nå er vel etablert på ni ulike geografiske lokasjoner, og vil vokse etter hvert som nye kundetilkoblinger gjøres.



Etter transaksjonen med Hafslund E-CO i 2019, har Eidsiva i dag tre virksomhetsområder og et nytt geografisk hjemmeområde; Nett (Elvia), Bredbånd (Eidsiva Bredbånd) og Bioenergi (Eidsiva Bioenergi). Med Eidsiva konsernet som solid og langsiktig eier, er det lagt godt til rette for fremtidig vekst og utviklingen. En videre lønnsom utvikling av Eidsiva Bioenergi er en sentral del av Eidsivakonsernets strategi.

Fokus på forsyningssikkerhet, klimaendringer og urbanisering forventes å bidra til fortsatt god etterspørsel etter sikre og klimavennlige energileveranser fra fjernvarme i byer og tettsteder. De eksterne rammebetingelsene er fortsatt svært viktige drivkrefter for selskapets utvikling i årene framover. Selskapet vil videreføre fokus på kundevekst, styrke leveringssikkerheten og sikre rett kompetanse og bemanning for å opprettholde lønnsomheten de kommende årene.

Styret er av den oppfatning at det fremlagte resultatregnskap og balanse med noter gir tilstrekkelig informasjon om selskapets stilling og drift per 31.12.2020

Hamar 18. mars 2020

I styret for Eidsiva Bioenergi AS

Leif Henning Asla

Leif Henning Asla
Styreleder

Elisabeth Krokeide

Elisabeth Krokeide
Nestleder

Terje Ruud Karlsen

Terje Ruud Karlsen
Styremedlem

Roy Ivar Østberg

Roy Ivar Østberg
Styremedlem

Petter Myrvold

Petter Myrvold
Styremedlem

Ola Børke

Ola Børke
Direktør



Signature: Leif Henning Asla
Leif Henning Asla (Mar 23, 2021 15:49 GMT+1)
Email: leif.henning.asla@eidsiva.no

Signature: Elisabeth Krokeide
Email: elisabeth.krokeide@eidsiva.no

Signature: Petter Myrvold
Email: petter.myrvold@eidsiva.no

Signature: Terje Ruud Karlsen
Email: terje.ruud.karlsen@eidsiva.no

Signature: Roy Var Østberg
Roy Var Østberg (Apr 14, 2021 13:40 GMT+2)
Email: royivar.ostberg@eidsiva.no

Signature: Ola Borke
Ola Borke (Apr 15, 2021 09:54 GMT+2)
Email: ola.borke@eidsiva.no














2020 Årsberetning Eidsiva Bioenergi AS v2

Final Audit Report

2021-04-15


| | |
|-----------------|--------------------------------------------------|
| Created: | 2021-03-23 |
| By: | Kristian Druglimo (Kristian.Druglimo@eidsiva.no) |
| Status: | Signed |
| Transaction ID: | CBJCHBCAABAAbwJcRhSBOW8P4VZ2Amk0bZWYQEYU-SSK |


"2020 Årsberetning Eidsiva Bioenergi AS v2" History

-  Document created by Kristian Druglimo (Kristian.Druglimo@eidsiva.no)
2021-03-23 - 2:35:06 PM GMT - IP address: 185.7.220.32
-  Document emailed to Leif Henning Asla (leif.henning.asla@eidsiva.no) for signature
2021-03-23 - 2:37:35 PM GMT
-  Email viewed by Leif Henning Asla (leif.henning.asla@eidsiva.no)
2021-03-23 - 2:45:01 PM GMT - IP address: 185.7.220.32
-  Document e-signed by Leif Henning Asla (leif.henning.asla@eidsiva.no)
Signature Date: 2021-03-23 - 2:49:26 PM GMT - Time Source: server- IP address: 185.7.220.32
-  Document emailed to Elisabeth Krokeide (elisabeth.krokeide@eidsiva.no) for signature
2021-03-23 - 2:49:27 PM GMT
-  Email viewed by Elisabeth Krokeide (elisabeth.krokeide@eidsiva.no)
2021-03-26 - 12:29:04 PM GMT - IP address: 77.106.147.235
-  Document e-signed by Elisabeth Krokeide (elisabeth.krokeide@eidsiva.no)
Signature Date: 2021-03-26 - 12:29:28 PM GMT - Time Source: server- IP address: 77.106.147.235
-  Document emailed to Petter Myrvold (petter.myrvold@eidsiva.no) for signature
2021-03-26 - 12:29:30 PM GMT
-  Document e-signed by Petter Myrvold (petter.myrvold@eidsiva.no)
Signature Date: 2021-04-07 - 12:51:02 PM GMT - Time Source: server- IP address: 185.7.220.32
-  Document emailed to Terje Ruud Karlsen (terje.ruud.karlsen@eidsiva.no) for signature
2021-04-07 - 12:51:03 PM GMT
-  Email viewed by Terje Ruud Karlsen (terje.ruud.karlsen@eidsiva.no)
2021-04-07 - 12:51:57 PM GMT - IP address: 185.7.220.32








 Document e-signed by Terje Ruud Karlsen (terje.ruud.karlsen@eidsiva.no)
Signature Date: 2021-04-07 - 12:52:59 PM GMT - Time Source: server- IP address: 185.7.220.32

 Document emailed to Roy Ivar Østberg (royivar.ostberg@eidsiva.no) for signature
2021-04-07 - 12:53:00 PM GMT


 Email viewed by Roy Ivar Østberg (royivar.ostberg@eidsiva.no)
2021-04-07 - 1:17:56 PM GMT- IP address: 81.167.197.110


 Email viewed by Roy Ivar Østberg (royivar.ostberg@eidsiva.no)
2021-04-14 - 11:38:20 AM GMT- IP address: 185.7.220.32

 Document e-signed by Roy Ivar Østberg (royivar.ostberg@eidsiva.no)
Signature Date: 2021-04-14 - 11:40:42 AM GMT - Time Source: server- IP address: 185.7.220.32

 Document emailed to Ola Børke (ola.borke@eidsiva.no) for signature
2021-04-14 - 11:40:44 AM GMT

 Email viewed by Ola Børke (ola.borke@eidsiva.no)
2021-04-15 - 7:54:03 AM GMT- IP address: 185.7.220.32

 Document e-signed by Ola Børke (ola.borke@eidsiva.no)
Signature Date: 2021-04-15 - 7:54:23 AM GMT - Time Source: server- IP address: 185.7.220.32

 Agreement completed.
2021-04-15 - 7:54:23 AM GMT