



ÅRSREGNSKAPET FOR REGNSKAPSÅRET 2020 - GENERELL INFORMASJON

Enheten

Organisasjonsnummer: 990 281 238
Organisasjonsform: Aksjeselskap
Foretaksnavn: NEW LEARNING AS
Forretningsadresse: Minde allé 48
5068 BERGEN

Regnskapsår

Årsregnskapets periode: 01.01.2020 - 31.12.2020

Konsern

Morselskap i konsern: Nei

Regnskapsregler

Regler for små foretak benyttet: Ja
Benyttet ved utarbeidelsen av årsregnskapet til selskapet: Regnskapslovens alminnelige regler

Årsregnskapet fastsatt av kompetent organ

Bekreftet av representant for selskapet: Espen Wallacher Haukås
Dato for fastsettelse av årsregnskapet: 20.05.2021

Grunnlag for avgivelse

År 2020: Årsregnskapet er elektronisk innlevert
År 2019: Tall er hentet fra elektronisk innlevert årsregnskap fra 2020

Det er ikke krav til at årsregnskapet m.v. som sendes til Regnskapsregisteret er undertegnet. Kontrollen på at dette er utført ligger hos revisor/enhetens øverste organ. Sikkerheten ivaretas ved at innsender har rolle/rettighet for innsending av årsregnskapet via Altinn, og ved at det bekreftes at årsregnskapet er fastsatt av kompetent organ.

Brønnøysundregistrene, 13.07.2022



Resultatregnskap

Beløp i: NOK	Note	2020	2019
RESULTATREGNSKAP			
Inntekter			
Salgsinntekt		2 439 588	3 146 960
Sum inntekter		2 439 588	3 146 960
Kostnader			
Varekostnad		194 432	72 328
Lønnskostnad	1	1 252 152	2 288 066
Avskrivning på varige driftsmidler	2	317 760	317 760
Annen driftskostnad	1	407 665	602 104
Sum kostnader		2 172 010	3 280 257
Driftsresultat		267 579	-133 297
Finansinntekter og finanskostnader			
Annen renteinntekt		118	72 269
Annen finansinntekt		8 626	
Sum finansinntekter		8 744	72 269
Annen rentekostnad		150 130	27 377
Annen finanskostnad		933	1 762
Sum finanskostnader		151 063	29 139
Netto finans		-142 319	43 130
Ordinært resultat før skattekostnad		125 260	-90 167
Skattekostnad på ordinært resultat	3,4	27 557	-19 658
Ordinært resultat etter skattekostnad		97 702	-70 510
Årsresultat		97 702	-70 510
Årsresultat etter minoritetsinteresser		97 702	-70 510
Overføringer og disponeringer			
Konsernbidrag		-6 408 203	-1 586 348
Udekket tap		4 361 665	1 515 839



Resultatregnskap

Beløp i: NOK	Note	2020	2019
Overføringer annen egenkapital		2 144 241	
Sum overføringer og disponeringer		97 702	-70 510



Balanse

Beløp i: NOK	Note	2020	2019
BALANSE - EIENDELER			
Anleggsmidler			
Immaterielle eiendeler			
Forskning og utvikling	2	1 161 570	1 479 330
Utsatt skattefordel	4	1 508 913	3 343 912
Sum immaterielle eiendeler		2 670 483	4 823 242
Finansielle anleggsmidler			
Lån til foretak i samme konsern		1 083 780	
Andre langsiktige fordringer		77 270	57 270
Sum finansielle anleggsmidler		1 161 050	57 270
Sum anleggsmidler		3 831 533	4 880 512
Omløpsmidler			
Varer			
Fordringer			
Kundefordringer	5	325 681	523 488
Andre kortsiktige fordringer		224 437	149 606
Konsernfordringer		8 215 645	2 033 780
Sum fordringer		8 765 763	2 706 873
Bankinnskudd, kontanter og lignende			
Bankinnskudd, kontanter o.l.	6	136 945	498 459
Sum bankinnskudd, kontanter og lignende		136 945	498 459
Sum omløpsmidler		8 902 708	3 205 332
SUM EIENDELER		12 734 241	8 085 844

BALANSE - EGENKAPITAL OG GJELD

Egenkapital

Innskutt egenkapital



Balanse

Beløp i: NOK	Note	2020	2019
Selskapskapital	7,8	452 160	452 160
Overkurs	8	8 648 022	8 648 022
Sum innskutt egenkapital		9 100 182	9 100 182
Opptjent egenkapital			
Annen egenkapital		2 144 241	
Udekket tap	8		4 361 665
Sum opptjent egenkapital		2 144 241	-4 361 665
Sum egenkapital		11 244 423	4 738 517
Gjeld			
Langsiktig gjeld			
Annen langsiktig gjeld			
Konvertible lån		450 000	1 800 000
Øvrig langsiktig gjeld		53 227	53 227
Sum annen langsiktig gjeld		503 227	1 853 227
Sum langsiktig gjeld		503 227	1 853 227
Kortsiktig gjeld			
Leverandørgjeld		237 100	151 612
Skyldig offentlige avgifter		191 304	306 638
Annen kortsiktig gjeld		558 187	1 035 850
Sum kortsiktig gjeld		986 592	1 494 100
Sum gjeld		1 489 819	3 347 327
SUM EGENKAPITAL OG GJELD		12 734 241	8 085 844



Brønnøysundregistrene

ÅRSREGNSKAP FOR REGNSKAPSÅRET 2020 - GENERELL INFORMASJON

Journalnummer: 2021 441788

Enheten

Organisasjonsnummer: 990 281 238
Organisasjonsform: Aksjeselskap
Foretaksnavn: NEW LEARNING AS
Forretningsadresse: Minde allé 48
5068 BERGEN

Regnskapsår

Årsregnskapets periode: 01.01.2020 - 31.12.2020

Konsern

Morselskap i konsern: Nei

Regnskapsregler

Regler for små foretak benyttet: Ja
Benyttet ved utarbeidelsen av
årsregnskapet til selskapet: Regnskapslovens alminnelige regler

Årsregnskapet fastsatt av kompetent organ

Bekreftet av representant for selskapet: Espen Wallacher Haukås
Dato for fastsettelse av årsregnskapet: 20.05.2021

Revisjon

Ekstern autorisert regnskapsfører har i løpet av regnskapsåret bistått ved den løpende regnskapsføringen eller utført andre tjenester for selskapet enn å utarbeide årsregnskapet: Ja

Grunnlag for avgivelse

År 2020: Årsregnskap er elektronisk innlevert.
År 2019: Tall er hentet fra elektronisk innlevert årsregnskap fra 2020.

Det er ikke krav til at årsregnskapet m.v. som sendes til Regnskapsregisteret er undertegnet. Kontrollen på at dette er utført ligger hos revisor/enhetens øverste organ. Sikkerheten ivaretas ved at innsender har rolle/rettighet for innsending av årsregnskapet via Altinn, og ved at det bekreftes at årsregnskapet er fastsatt av kompetent organ.

Brønnøysundregistrene, 05.07.2021



Organisasjonsnr: 990 281 238
NEW LEARNING AS

RESULTATREGNSKAP

Beløp i: NOK	Note	2020	2019
RESULTATREGNSKAP			
Inntekter			
Salgsinntekt		2 439 588	3 146 960
Sum inntekter		2 439 588	3 146 960
Kostnader			
Varekostnad		194 432	72 328
Lønnskostnad	1	1 252 152	2 288 066
Avskrivning på varige driftsmidler	2	317 760	317 760
Annen driftskostnad	1	407 665	602 104
Sum kostnader		2 172 010	3 280 257
Driftsresultat		267 579	-133 297
Finansinntekter og finanskostnader			
Annen renteinntekt		118	72 269
Annen finansinntekt		8 626	
Sum finansinntekter		8 744	72 269
Annen rentekostnad		150 130	27 377
Annen finanskostnad		933	1 762
Sum finanskostnader		151 063	29 139
Netto finans		-142 319	43 130
Ordinært resultat før skattekostnad			
Skattekostnad på ordinært resultat	3,4	27 557	-19 658
Ordinært resultat etter skattekostnad		97 702	-70 510
Årsresultat		97 702	-70 510
Årsresultat etter minoritetsinteresser		97 702	-70 510
Overføringer og disponeringer			
Konsernbidrag		-6 408 203	-1 586 348
Udekket tap		4 361 665	1 515 839
Overføringer annen egenkapital		2 144 241	
Sum overføringer og disponeringer		97 702	-70 510



Organisasjonsnr: 990 281 238
NEW LEARNING AS

BALANSE

Beløp i: NOK Note 2020 2019

BALANSE - EIENDELER

Anleggsmidler

Immaterielle eiendeler

Forskning og utvikling	2	1 161 570	1 479 330
Utsatt skattefordel	4	1 508 913	3 343 912
Sum immaterielle eiendeler		2 670 483	4 823 242

Finansielle anleggsmidler

Lån til foretak i samme konsern		1 083 780	
Andre langsiktige fordringer		77 270	57 270
Sum finansielle anleggsmidler		1 161 050	57 270

Sum anleggsmidler 3 831 533 4 880 512

Omløpsmidler

Varer

Fordringer

Kundefordringer	5	325 681	523 488
Andre kortsiktige fordringer		224 437	149 606
Konsernfordringer		8 215 645	2 033 780
Sum fordringer		8 765 763	2 706 873

Bankinnskudd, kontanter og lignende

Bankinnskudd, kontanter o. l.	6	136 945	498 459
Sum bankinnskudd, kontanter og lignende		136 945	498 459

Sum omløpsmidler 8 902 708 3 205 332

SUM EIENDELER 12 734 241 8 085 844

BALANSE - EGENKAPITAL OG GJELD

Egenkapital

Innskutt egenkapital

Selskapskapital	7,8	452 160	452 160
Overkurs	8	8 648 022	8 648 022
Sum innskutt egenkapital		9 100 182	9 100 182

Opptjent egenkapital



Annen egenkapital		2 144 241	
Udekket tap	8		4 361 665
Sum opptjent egenkapital		2 144 241	-4 361 665
Sum egenkapital		11 244 423	4 738 517
Gjeld			
Langsiktig gjeld			
Annen langsiktig gjeld			
Konvertible lån		450 000	1 800 000
Øvrig langsiktig gjeld		53 227	53 227
Sum annen langsiktig gjeld		503 227	1 853 227
Sum langsiktig gjeld		503 227	1 853 227
Kortsiktig gjeld			
Leverandørgjeld		237 100	151 612
Skyldig offentlige avgifter		191 304	306 638
Annen kortsiktig gjeld		558 187	1 035 850
Sum kortsiktig gjeld		986 592	1 494 100
Sum gjeld		1 489 819	3 347 327
SUM EGENKAPITAL OG GJELD		12 734 241	8 085 844



Organisasjonsnr: 990 281 238
NEW LEARNING AS

NOTEOPPLYSNINGER - SELSKAP - alle poster oppgitt i hele tall

Note

Regnskapsprinsipper

Note

Antall aksjer og aksjeeiere

<u>Aksjeklasse</u>	<u>Ant. aksjer</u>	<u>Pålydende</u>	<u>Bokført verdi</u>
Ordinære aksjer	45216.00	10.00	452160.00
<u>Aksjeeiere - fritekst</u>	<u>Antall</u>	<u>Eierandel</u>	<u>Aksjeklasse</u>
Minde Prosjekt AS	41269.00	91.27%	Ordinære aksjer
C & I Concepts & Invests	3047.00	6.74%	Ordinære aksjer
Øvrige aksjonærer	900.00	1.99%	Ordinære aksjer
<u>Sum</u>	<u>Sum antall</u>	<u>Sum eierandel</u>	
	45216.00	100.00%	

Note

Ytelser til ledende personer
Er det gitt ytelser til ledende person: Nei

Ytelser til daglig leder

<u>Ytelser</u>	<u>Lønn</u>	<u>Pensj.forpl.</u>	<u>Andre godtgj.</u>
----------------	-------------	---------------------	----------------------

Note

Antall årsverk i regnskapsåret

Virksomheten har hatt følgende antall årsverk:
0.00

Note

Lån og sikkerhetsstillelse til ledende personer og aksjeeiere

Er det gitt lån eller sikkerhetsstillelse til ledende personer: Nei



New Learning AS
Org.nr. 990281238

Årsrapport 2020

Revisjonsberetning

Årsregnskap



REVISJON & RÅDGIVNING

Medlem av Den norske Revisorforening

Til generalforsamlingen i
New Learning AS

UAVHENGIG REVISORS BERETNING

Uttalelse om revisjonen av årsregnskapet

Konklusjon

Vi har revidert New Learning AS' årsregnskap som viser et overskudd på kr 97 702. Årsregnskapet består av balanse per 31. desember 2020 og resultatregnskap for regnskapsåret avsluttet per denne datoen og noter til årsregnskapet, herunder et sammendrag av viktige regnskapsprinsipper.

Etter vår mening er det medfølgende årsregnskapet avgitt i samsvar med lov og forskrifter og gir et rettviseende bilde av selskapets finansielle stilling per 31. desember 2020, og av dets resultater for regnskapsåret avsluttet per denne datoen i samsvar med regnskapslovens regler og god regnskapsskikk i Norge.

Grunnlag for konklusjonen

Vi har gjennomført revisjonen i samsvar med lov, forskrift og god revisjonsskikk i Norge, herunder de internasjonale revisjonsstandardene (ISA-ene). Våre oppgaver og plikter i henhold til disse standardene er beskrevet i Revisors oppgaver og plikter ved revisjon av årsregnskapet. Vi er uavhengige av selskapet slik det kreves i lov og forskrift, og har overholdt våre øvrige etiske forpliktelser i samsvar med disse kravene. Etter vår oppfatning er innhentet revisjonsbevis tilstrekkelig og hensiktsmessig som grunnlag for vår konklusjon.

Presisering

Selskapet har balanseført interne utviklingskostnader bokført til kr 1 161 570. Vi presiserer at verdien er avhengig av selskapets inntjening fremover. Videre er det balanseført utsatt skattefordel med kr 1 487 472. Verdien er avhengig av fremtidige skattemessige overskudd. Vi viser til selskapets årsrapport for nærmere omtale. Dette forholdet har ingen betydning for vår konklusjon om årsregnskapet.

Styrets og daglig leders ansvar for årsregnskapet

Styret og daglig leder (ledelsen) er ansvarlig for å utarbeide årsregnskapet i samsvar med lov og forskrifter, herunder for at det gir et rettviseende bilde i samsvar med regnskapslovens regler og god regnskapsskikk i Norge. Ledelsen er også ansvarlig for slik intern kontroll som den finner nødvendig for å kunne utarbeide et årsregnskap som ikke inneholder vesentlig feilinformasjon, verken som følge av misligheter eller utilsiktede feil.

Ved utarbeidelsen av årsregnskapet må ledelsen ta standpunkt til selskapets evne til fortsatt drift og opplyse om forhold av betydning for fortsatt drift. Forutsetningen om fortsatt drift skal legges til grunn for årsregnskapet så lenge det ikke er sannsynlig at virksomheten vil bli avvirket.

Revisors oppgaver og plikter ved revisjonen av årsregnskapet

Vårt mål er å oppnå betryggende sikkerhet for at årsregnskapet som helhet ikke inneholder vesentlig feilinformasjon, verken som følge av misligheter eller utilsiktede feil, og å avgi en revisjonsberetning som inneholder vår konklusjon. Betyggende sikkerhet er en høy grad av sikkerhet, men ingen garanti for at en revisjon utført i samsvar med lov, forskrift og god revisjonsskikk i Norge, herunder ISA-ene, alltid vil avdekke vesentlig feilinformasjon som eksisterer.



Til Generalforsamlingen i
New Learning AS
Side 2

Feilinformasjon kan oppstå som følge av misligheter eller utilsiktede feil. Feilinformasjon blir vurdert som vesentlig dersom den enkeltvis eller samlet med rimelighet kan forventes å påvirke økonomiske beslutninger som brukerne foretar basert på årsregnskapet.


For videre beskrivelse av revisors oppgaver og plikter vises det til
<https://revisorforeningen.no/revisjonsberetninger>.

Uttalelse om øvrige lovmessige krav

Konklusjon om registrering og dokumentasjon

Basert på vår revisjon av årsregnskapet som beskrevet ovenfor, og kontrollhandlinger vi har funnet nødvendig i henhold til internasjonal standard for attestasjonsoppdrag (ISAE) 3000 «Attestasjonsoppdrag som ikke er revisjon eller forenklet revisorkontroll av historisk finansiell informasjon», mener vi at ledelsen har oppfylt sin plikt til å sørge for ordentlig og oversiktlig registrering og dokumentasjon av selskapets regnskapsopplysninger i samsvar med lov og god bokføringskikk i Norge.

Bergen, 20. mai 2021


REVISOR-PARTNER AS
Bjørn Erik Flakne
Statsautorisert revisor



New Learning AS

Resultatregnskap

	Note	2020	2019
DRIFTSINNEKTER OG DRIFTSKOSTNADER			
Driftsinntekter			
Salgsinntekt		2 439 588	3 146 960
Sum driftsinntekter		2 439 588	3 146 960
Driftskostnader			
Varekostnad		194 432	72 328
Lønnskostnad	1	1 252 152	2 288 066
Avskrivning på varige driftsmidler	2	317 760	317 760
Annen driftskostnad	1	407 665	602 104
Sum driftskostnader		2 172 010	3 280 257
DRIFTSRESULTAT		267 579	(133 297)
FINANSINNEKTER OG FINANSKOSTNADER			
Finansinntekter			
Annen renteinntekt		118	72 269
Annen finansinntekt		8 626	0
Sum finansinntekter		8 744	72 269
Finanskostnader			
Annen rentekostnad		150 130	27 377
Annen finanskostnad		933	1 762
Sum finanskostnader		151 063	29 139
NETTO FINANSPOSTER		(142 319)	43 130
ORDINÆRT RES. FØR SKATTEKOSTNAD		125 260	(90 167)
Skattekostnad på ordinært resultat	3,4	27 557	(19 658)
ORDINÆRT RESULTAT		97 702	(70 510)
ÅRSRESULTAT		97 702	(70 510)
OVERF. OG DISPONERINGER			
Mottatt konsernbidrag		(6 408 203)	(1 586 348)
Overføringer annen egenkapital		2 144 241	0
Frømføring av udekket tap		4 361 665	1 515 839
SUM OVERF. OG DISP.		97 702	(70 510)

Årsregnskap for New Learning AS

Organisasjonsnr. 990281238



New Learning AS

Balanse pr. 31.12.2020

	Note	31.12.2020	31.12.2019
EIENDELER			
ANLEGGSMIDLER			
Immaterielle eiendeler			
Forskning og utvikling	2	1 161 570	1 479 330
Utsatt skattefordel	4	1 508 913	3 343 912
Sum immaterielle eiendeler		2 670 483	4 823 242
Finansielle anleggsmidler			
Lån til foretak i samme konsern		1 083 780	0
Andre langsiktige fordringer		77 270	57 270
Sum finansielle anleggsmidler		1 161 050	57 270
SUM ANLEGGSMIDLER		3 831 533	4 880 512
OMLØPSMIDLER			
Fordringer			
Kundefordringer	5	325 681	523 488
Fordringer på konsernselskap		8 215 645	2 033 780
Andre kortsiktige fordringer		224 437	149 606
Sum fordringer		8 765 763	2 706 873
Bankinnskudd, kontanter o.l.	6	136 945	498 459
SUM OMLØPSMIDLER		8 902 708	3 205 332
SUM EIENDELER		12 734 241	8 085 844




New Learning AS


Balanse pr. 31.12.2020

	Note	31.12.2020	31.12.2019
EGENKAPITAL OG GJELD			
EGENKAPITAL			
Innskutt egenkapital			
Selskapskapital	7,8	452 160	452 160
Overkurs	8	8 648 022	8 648 022
Sum innskutt egenkapital		9 100 182	9 100 182
Opptjent egenkapital			
Annen egenkapital		2 144 241	0
Udekket tap	8	0	(4 361 665)
Sum opptjent egenkapital		2 144 241	(4 361 665)
SUM EGENKAPITAL		11 244 423	4 738 517
GJELD			
LANGSIKTIG GJELD			
Annen langsiktig gjeld			
Konvertible lån		450 000	1 800 000
Øvrig langsiktig gjeld		53 227	53 227
Sum annen langsiktig gjeld		503 227	1 853 227
SUM LANGSIKTIG GJELD		503 227	1 853 227
KORTSIKTIG GJELD			
Leverandørgjeld		237 100	151 612
Skyldig offentlige avgifter		191 304	306 638
Annen kortsiktig gjeld		558 187	1 035 850
SUM KORTSIKTIG GJELD		986 592	1 494 100
SUM GJELD		1 489 819	3 347 327
SUM EGENKAPITAL OG GJELD		12 734 241	8 085 844

Bergen, 20. mai 2021



Erik Tønjum
Styrets leder



Espen Wallacher Haukås
Styremedlem/ daglig leder



New Learning AS

Noter 2020

Regnskapsprinsipper:

Årsregnskapet er satt opp i samsvar med regnskapsloven og god regnskapsskikk for små foretak.

Omløpsmidler og kortsiktig gjeld

Omløpsmidler og kortsiktig gjeld omfatter normalt poster som forfaller til betaling innen ett år etter siste dag i regnskapsåret, samt poster som knytter seg til varekretsløpet. Omløpsmidler vurderes til laveste verdi av anskaffelseskost og antatt virkelig verdi (Laveste verdis prinsipp).

Anleggsmidler og langsiktig gjeld

Anleggsmidler omfatter eiendeler bestemt til varig eie og bruk for virksomheten. Anleggsmidler er vurdert til anskaffelseskost. Varige driftsmidler føres opp i balansen og avskrives over driftsmidlets forventede økonomiske levetid. Varige driftsmidler nedskrives til virkelig verdi ved verdifall som forventes ikke å være av forbigående art. Nedskrivninger blir reversert når grunnlaget for nedskrivningen ikke lenger finnes å være til stede.

Inntektsføring

Inntektsføring ved salg av varer skjer på leveringstidspunktet. Tjenester inntektsføres i takt med utførelsen. Andelen av salgsinntekter som knytter seg til fremtidige serviceytelser, balanseføres som uopptjent inntekt ved salget og inntektsføres deretter i takt med levering av ytelsene.

Valuta

Pengeposter i utenlandsk valuta vurderes etter børskursen på valutaen etter kursnoteringen på den siste dagen i regnskapsåret.

Varer

Varer er vurdert til det laveste av gjennomsnittlig anskaffelseskost og netto salgsverdi (laveste verdis prinsipp).

Fordringer

Kundefordringer føres opp i balansen til pålydende etter fradrag for avsetning til påregnelig tap. Avsetning til påregnelig tap gjøres på grunnlag av en individuell vurdering av de enkelte fordringene. I tillegg gjøres det for øvrige kundefordringer en uspesifisert avsetning for å dekke antatt tap.

Andre fordringer er også gjenstand for en tilsvarende vurdering.

Skatt

Skattekostnaden i resultatregnskapet omfatter periodens betalbare skatt som blir utlignet og forfaller til betaling i neste regnskapsår i tillegg til endring i utsatt skatt. Utsatt skatt er beregnet med skattesatsen ved utgangen av regnskapsåret (22 %) på grunnlag av skattereduserende og skatteøkende midlertidige forskjeller som eksisterer mellom regnskapsmessige og skattemessige verdier. I beregningen er det også medtatt skattemessig framførbart underskudd ved regnskapsårets utgang. Skatteøkende og skattereduserende midlertidige forskjeller som reverserer eller kan reversere i samme periode er utlignet og nettoført.

Eventuell utsatt skatt på merverdier i forbindelse med oppkjøp av datterselskap blir ikke utlignet.

Pensjonsforpliktelser

Pensjonsforpliktelser finansiert over driften er beregnet og ført opp i balansen som en gjeldspost under avsetning for forpliktelser. Pensjonsordninger finansiert via sikrede ordninger er ikke balanseført. Pensjonspremien som pensjonskostnad og føres opp sammen med lønnskostnader. Forskuddsbetalt premie i form av innbetaling til premiefond blir ført opp i balansen under posten andre fordringer. Avkastning på premiefondet blir i resultatregnskapet oppført som en reduksjon av pensjonskostnadene.



New Learning AS

Noter 2020

Note 1 - Lønnskostnad

	I år	I fjor
Lønn	1 055 862	1 958 622
Arbeidsgiveravgift	151 241	283 643
Pensjonskostnader	33 623	38 083
Andre lønnsrelaterte ytelser	11 426	7 718
Totalt	1 252 152	2 288 066

Gjennomsnittlige antall årsverk 3

Det er ikke utbetalt godtgjørelse til daglig leder.

Kostnadsført revisjonshonorar utgjør kr 25 250, hvorav kr 15 875 for revisjon og resterende for andre tjenester.

Foretaket er pliktig til å ha tjenstepensjonsordning etter lov om obligatorisk tjenstepensjon, og har pensjonsordning som tilfredsstiller kravene i loven.

Note 2 - Avskrivning på varige driftsmidler

Avskrivningstablå	Forskning og utvikling
Anskaffelseskost pr. 1/1	3 177 720
Anskaffelseskost pr. 31/12	3 177 720
Akk. av/nedskr. pr 1/1	1 698 390
+ Ordinære avskrivninger	317 760
Akk. av/nedskr. pr. 31/12	2 016 150
Balanseført verdi pr 31/12	1 161 570
Prosentstans for ord. avskr.	10-10

Selskapet har aktivert kostnader til utvikling av ny portal. Prosjektet er vurdert til 10 års levetid og avskrives lineært.



New Learning AS

Noter 2020**Note 3 - Skattekostnad på ordinært resultat****Spesifikasjon av årets skattegrunnlag:**

Resultat før skattekostnader	125 260
+ Permanente og andre forskjeller	0
+ Endring i midlertidige forskjeller	0
+ Mottatt konsernbidrag	8 215 645
= Inntekt før anvendelse av framført underskudd	8 340 905
- Anvendt skattemessig framførbart underskudd	8 340 905
= Inntekt	0

Spesifikasjon av årets skattekostnad:

Beregnet skatt av årets resultat	-1 807 442
= Sum betalbar skatt	-1 807 442
+/- Endring i utsatt skatt (regnskapsført)	0
+/- Endring i utsatt skattefordel (regnskapsført)	1 834 999
= Ordinær skattekostnad	27 557
Skattesats i inntektsåret	22

Betalbar skatt i balansen består av

Sum betalbar skatt	-1 807 442
- Refusjon av skatt tiltakspakke 2020	0
+/- Effekt av skatt på konsernbidrag	1 807 442
= Betalbar skatt i balansen	0

Note 4 - Skattekostnad på ordinært resultat**Utsatt skatt/utsatt skattefordel**

	2020	2019
+ Utestående fordringer	0	1
- Skattem. fremf. underskudd som utlignes	6 858 697	15 199 602
= Grunnlag utsatt skatt	-6 858 696	-15 199 601
Utsatt skatt	0	0
Negativt grunnlag utsatt skatt	6 858 696	15 199 601
= Grunnlag utsatt skattefordel	6 858 696	15 199 601
Utsatt skattefordel	1 508 913	3 343 912

Note 5 - Pantstillelser

Selskapet har løpende avtale med Amfa Finans om salg av kundefordringer.



New Learning AS

Noter 2020

Note 6 - Bankinnskudd, kontanter o.l.

Skattetrekkinnnskudd utgjør pr 31.12. i år kr 57 963 og utgjorde pr 31.12. i fjor kr 73 976.

Note 7 - Selskapskapital

Selskapet har 45 216 aksjer pålydende kr 10 pr. aksje, samlet aksjekapital utgjør kr 452 160.

Selskapet har totalt to aksjonærer. Følgende aksjonær eier mer enn 5 % av aksjene:

Navn	Foretaksnr	Antall	Eierandel
Minde Prosjekt AS	935 590 698	44 316	97,97 %

Note 8 - Endring i egenkapital

	Aksjekapital / selskapskapital	Overkurs	Annen egenkapital	Sum egenkapital
Pr 1.1.	452 160	8 648 022	-4 361 665	4 738 517
+Fra årets resultat			6 505 906	6 505 906
Pr 31.12.	452 160	8 648 022	2 144 241	11 244 423