



ÅRSREGNSKAPET FOR REGNSKAPSÅRET 2020 - GENERELL INFORMASJON

Enheten

| | |
|----------------------|---|
| Organisasjonsnummer: | 933 180 832 |
| Organisasjonsform: | Aksjeselskap |
| Foretaksnavn: | HOLE MASKINER AS |
| Forretningsadresse: | Sykkylvsvegen 1551 6220 STRAUMGJERDE |

Regnskapsår

| | |
|-------------------------|-------------------------|
| Årsregnskapets periode: | 01.01.2020 - 31.12.2020 |
|-------------------------|-------------------------|

Konsern

| | |
|---------------------------|-----|
| Morselskap i konsern: | Ja |
| Konsernregnskap lagt ved: | Nei |

Regnskapsregler

| | |
|--|------------------------------------|
| Regler for små foretak benyttet: | Ja |
| Benyttet ved utarbeidelsen av årsregnskapet til selskapet: | Regnskapslovens alminnelige regler |

Årsregnskapet fastsatt av kompetent organ

| | |
|--|-------------|
| Bekreftet av representant for selskapet: | Norman Hole |
| Dato for fastsettelse av årsregnskapet: | 19.05.2021 |

Grunnlag for avgivelse

År 2020: Årsregnskapet er elektronisk innlevert
År 2019: Tall er hentet fra elektronisk innlevert årsregnskap fra 2020

Det er ikke krav til at årsregnskapet m.v. som sendes til Regnskapsregisteret er undertegnet. Kontrollen på at dette er utført ligger hos revisor/enhetens øverste organ. Sikkerheten ivaretas ved at innsender har rolle/rettighet for innsending av årsregnskapet via Altinn, og ved at det bekreftes at årsregnskapet er fastsatt av kompetent organ.

Brønnøysundregistrene, 15.06.2022



Resultatregnskap

| Beløp i: NOK | Note | 2020 | 2019 |
|---|------|-------------------|-------------------|
| RESULTATREKNESKAP | | | |
| Inntekter | | | |
| Salgsinntekt | | 58 206 596 | 83 723 979 |
| Annen driftsinntekt | | 1 742 280 | 1 657 435 |
| Sum inntekter | | 59 948 876 | 85 381 414 |
| Kostnader | | | |
| Varekostnad | | 26 553 723 | 45 802 507 |
| Lønnskostnad | 2 | 17 177 862 | 19 348 973 |
| Avskrivning av driftsmidler og immaterielle eiendeler | 6 | 1 727 128 | 2 182 327 |
| Annen driftskostnad | 2, 8 | 13 361 602 | 12 273 663 |
| Sum kostnader | | 58 820 314 | 79 607 469 |
| Driftsresultat | | 1 128 562 | 5 773 945 |
| Finansinntekter og finanskostnader | | | |
| Inntekt på investering i datterselskap | 10 | | |
| Anna renteinntekt | | 50 270 | 43 766 |
| Annen finansinntekt | | 90 790 | 100 080 |
| Sum finansinntekter | | 141 059 | 143 846 |
| Nedskrivning av finansielle eiendeler | | | 23 323 |
| Nedskrivning av andre finansielle anleggsmidler | 10 | | |
| Annan rentekostnad | | 169 984 | 384 890 |
| Annen finanskostnad | | 132 361 | 105 480 |
| Sum finanskostnader | | 302 344 | 513 693 |
| Netto finans | | -161 285 | -369 847 |
| Ordinært resultat før skattekostnad | | 967 277 | 5 404 097 |
| Skattekostnad på ordinært resultat | 5 | 150 309 | 1 216 630 |
| Ordinært resultat etter skattekostnad | | 816 968 | 4 187 467 |
| Årsresultat | 4 | 816 968 | 4 187 467 |
| Årsresultat etter minoritetsinteresser | | 816 968 | 4 187 467 |



Resultatregnskap

| Beløp i: NOK | Note | 2020 | 2019 |
|--|-------------|----------------|------------------|
| Totalresultat | | 816 968 | 4 187 467 |
| Overføringer og disponeringar | | | |
| Konsernbidrag | | | 3 400 800 |
| Avsatt til annen egenkapital | | 816 968 | 786 667 |
| Sum overføringer og disponeringar | | 816 968 | 4 187 467 |



Balanse

| Beløp i: NOK | Note | 2020 | 2019 |
|---|-------|-------------------|-------------------|
| BALANSE - EIGEDELAR | | | |
| Anleggsmiddel | | | |
| Immaterielle egedelar | | | |
| Konsesjoner, patenter o.l. | 6 | | |
| Varige driftsmiddel | | | |
| Tomter, bygninger o.a. fast eiendom | 6 | | |
| Maskiner og anlegg | 6 | 4 338 000 | 5 294 000 |
| Skip og flytende installasjoner | 6 | | |
| Driftsløsøre, inventar o.a. utstyr | 6 | | |
| Sum varige driftsmiddel | 6, 7 | 4 338 000 | 5 294 000 |
| Finansielle anleggsmiddel | | | |
| Investeringar i dotterselskap | 10 | 50 000 | 50 000 |
| Lån til tilknytt selskap og felles kontrollert verksemd | 10 | | |
| Investeringer i aksjer og andeler | 10 | 8 870 | 8 870 |
| Andre langsiktige fordringer | | 273 333 | 437 617 |
| Sum finansielle anleggsmiddel | | 332 203 | 496 487 |
| Sum anleggsmiddel | | 4 670 203 | 5 790 487 |
| Omløpsmiddel | | | |
| Varer | | | |
| Varer | 7 | 278 133 | 300 000 |
| Opptjent, ikke utfakturert | | 3 634 268 | 74 244 |
| Sum varer | | 3 912 401 | 374 244 |
| Krav | | | |
| Kundefordringer | 7 | 15 364 906 | 16 734 941 |
| Andre kortsiktige fordringer | 5, 10 | 1 863 682 | 1 744 680 |
| Sum krav | | 17 228 588 | 18 479 621 |
| Bankinnskott, kontantar og liknande | | | |
| Bankinnskudd, kontanter o.l. | 11 | 1 394 009 | 7 574 626 |
| Sum bankinnskott, kontantar og liknande | | 1 394 009 | 7 574 626 |



Balanse

| Beløp i: NOK | Note | 2020 | 2019 |
|--|------|-------------------|-------------------|
| Sum omløpsmiddel | | 22 534 998 | 26 428 491 |
| SUM EIGEDLAR | | 27 205 201 | 32 218 978 |
| BALANSE - EIGENKAPITAL OG GJELD | | | |
| Eigenkapital | | | |
| Innskoten eigenkapital | | | |
| Aksjekapital | 3 | 1 050 000 | 1 050 000 |
| Sum innskoten eigenkapital | | 1 050 000 | 1 050 000 |
| Opptent eigenkapital | | | |
| Annen egenkapital | | 8 533 965 | 7 716 997 |
| Sum opptent eigenkapital | | 8 533 965 | 7 716 997 |
| Sum eigenkapital | 4 | 9 583 965 | 8 766 997 |
| Gjeld | | | |
| Langsiktig gjeld | | | |
| Utsett skatt | 5 | 204 660 | |
| Andre avsetninger for forpliktelser | | | 160 000 |
| Sum avsetjinger for plikter | | 204 660 | 160 000 |
| Anna langsiktig gjeld | | | |
| Gjeld til kredittinstitusjonar | 7 | 2 374 678 | 1 582 331 |
| Sum anna langsiktig gjeld | | 2 374 678 | 1 582 331 |
| Sum langsiktig gjeld | | 2 579 338 | 1 742 331 |
| Kortsiktig gjeld | | | |
| Gjeld til kredittinstitusjoner | 7 | 2 495 710 | |
| Leverandørgjeld | | 5 643 445 | 9 090 450 |
| Betalbar skatt | 5 | | 243 800 |
| Skattetrekk og andre trekk | | 3 569 201 | 3 408 554 |
| Annen kortsiktig gjeld | 10 | 3 333 541 | 8 966 846 |
| Sum kortsiktig gjeld | | 15 041 897 | 21 709 650 |
| Sum gjeld | | 17 621 236 | 23 451 981 |



Balanse

| Beløp i: NOK | Note | 2020 | 2019 |
|----------------------------------|-------------|-------------------|-------------------|
| SUM EIGENKAPITAL OG GJELD | | 27 205 201 | 32 218 978 |



Brønnøysundregistrene

ÅRSREGNSKAP FOR REGNSKAPSÅRET 2020 - GENERELL INFORMASJON

Journalnummer: 2021 652533

Enheten

Organisasjonsnummer: 933 180 832
Organisasjonsform: Aksjeselskap
Foretaksnavn: HOLE MASKINER AS
Forretningsadresse: Sykkylvsvegen 1551
6220 STRAUMGJERDE

Regnskapsår

Årsregnskapets periode: 01.01.2020 - 31.12.2020

Konsern

Morselskap i konsern: Ja
Konsernregnskap lagt ved: Nei

Regnskapsregler

Regler for små foretak benyttet: Ja
Benyttet ved utarbeidelsen av
årsregnskapet til selskapet: Regnskapslovens alminnelige regler

Årsregnskapet fastsatt av kompetent organ

Bekreftet av representant for selskapet: Norman Hole
Dato for fastsettelse av årsregnskapet: 19.05.2021

Grunnlag for avgivelse

År 2020: Årsregnskap er elektronisk innlevert.
År 2019: Tall er hentet fra elektronisk innlevert årsregnskap fra 2020.

Det er ikke krav til at årsregnskapet m.v. som sendes til Regnskapsregisteret er undertegnet. Kontrollen på at dette er utført ligger hos revisor/enhetens øverste organ. Sikkerheten ivaretas ved at innsender har rolle/rettighet for innsending av årsregnskapet via Altinn, og ved at det bekreftes at årsregnskapet er fastsatt av kompetent organ.

Brønnøysundregistrene, 30.08.2021



Organisasjonsnr: 933 180 832
HOLE MASKINER AS

RESULTATREGNSKAP

| Beløp i: NOK | Note | 2020 | 2019 |
|---|------|-------------------|-------------------|
| RESULTATREKNESKAP | | | |
| Inntekter | | | |
| Salgsinntekt | | 58 206 596 | 83 723 979 |
| Annen driftsinntekt | | 1 742 280 | 1 657 435 |
| Sum inntekter | | 59 948 876 | 85 381 414 |
| Kostnader | | | |
| Varekostnad | | 26 553 723 | 45 802 507 |
| Lønnskostnad | 2 | 17 177 862 | 19 348 973 |
| Avskrivning av driftsmidler og immaterielle eiendeler | 6 | 1 727 128 | 2 182 327 |
| Annen driftskostnad | 2, 8 | 13 361 602 | 12 273 663 |
| Sum kostnader | | 58 820 314 | 79 607 469 |
| Driftsresultat | | 1 128 562 | 5 773 945 |
| Finansinntekter og finanskostnader | | | |
| Inntekt på investering i datterselskap | 10 | | |
| Anna renteinntekt | | 50 270 | 43 766 |
| Annen finansinntekt | | 90 790 | 100 080 |
| Sum finansinntekter | | 141 059 | 143 846 |
| Nedskrivning av finansielle eiendeler | | | 23 323 |
| Nedskrivning av andre finansielle anleggsmidler | 10 | | |
| Annan rentekostnad | | 169 984 | 384 890 |
| Annen finanskostnad | | 132 361 | 105 480 |
| Sum finanskostnader | | 302 344 | 513 693 |
| Netto finans | | -161 285 | -369 847 |
| Ordinært resultat før skattekostnad | | | |
| Skattekostnad på ordinært resultat | 5 | 150 309 | 1 216 630 |
| Ordinært resultat etter skattekostnad | | 816 968 | 4 187 467 |
| Årsresultat | 4 | 816 968 | 4 187 467 |
| Årsresultat etter minoritetsinteresser | | 816 968 | 4 187 467 |
| Totalresultat | | 816 968 | 4 187 467 |



| | | |
|--|----------------|------------------|
| Overføringer og disponeringar | | |
| Konsernbidrag | | 3 400 800 |
| Avsatt til annen egenkapital | 816 968 | 786 667 |
| Sum overføringer og disponeringar | 816 968 | 4 187 467 |



Organisasjonsnr: 933 180 832
HOLE MASKINER AS

BALANSE

| Beløp i: NOK | Note | 2020 | 2019 | | | |
|---|-------------|-------------------|-------------------|----|------------------|------------------|
| BALANSE - EIGEDELAR | | | | | | |
| Anleggsmiddel | | | | | | |
| Immaterielle egedelar | | | | | | |
| Konsesjoner, patenter o.l. | 6 | | | | | |
| Varige driftsmiddel | | | | | | |
| Tomter, bygninger o.a. | | | | | | |
| fast eiendom | 6 | | | | | |
| Maskiner og anlegg | 6 | 4 338 000 | 5 294 000 | | | |
| Skip og flytende installasjoner | 6 | | | | | |
| Driftsløsøre, inventar o. a. utstyr | 6 | | | | | |
| Sum varige driftsmiddel | 6, 7 | 4 338 000 | 5 294 000 | | | |
| Finansielle anleggsmiddel | | | | | | |
| Investeringar i datterselskap | | | | 10 | 50 000 | 50 000 |
| Lån til tilknytt selskap og felles kontrollert verksemd | | | | 10 | | |
| Investeringer i aksjer og andeler | | | | 10 | 8 870 | 8 870 |
| Andre langsiktige fordringer | | | | | 273 333 | 437 617 |
| Sum finansielle anleggsmiddel | | | | | 332 203 | 496 487 |
| Sum anleggsmiddel | | | | | 4 670 203 | 5 790 487 |
| Omløpsmiddel | | | | | | |
| Varer | | | | | | |
| Varer | 7 | 278 133 | 300 000 | | | |
| Opptjent, ikke utfakturert | | 3 634 268 | 74 244 | | | |
| Sum varer | | 3 912 401 | 374 244 | | | |
| Krav | | | | | | |
| Kundefordringer | 7 | 15 364 906 | 16 734 941 | | | |
| Andre kortsiktige fordringer | 5, 10 | 1 863 682 | 1 744 680 | | | |
| Sum krav | | 17 228 588 | 18 479 621 | | | |
| Bankinnskot, kontantar og liknande | | | | | | |
| Bankinnskudd, kontanter o. l. | | | | 11 | 1 394 009 | 7 574 626 |
| Sum bankinnskot, kontantar og liknande | | | | | 1 394 009 | 7 574 626 |



| | | | |
|--|----------|-------------------|-------------------|
| Sum omløpsmiddel | | 22 534 998 | 26 428 491 |
| SUM EIGEDLAR | | 27 205 201 | 32 218 978 |
| BALANSE - EIGENKAPITAL OG GJELD | | | |
| Eigenkapital | | | |
| Innskoten eigenkapital | | | |
| Aksjekapital | 3 | 1 050 000 | 1 050 000 |
| Sum innskoten eigenkapital | | 1 050 000 | 1 050 000 |
| Opptent eigenkapital | | | |
| Annen egenkapital | | 8 533 965 | 7 716 997 |
| Sum opptent eigenkapital | | 8 533 965 | 7 716 997 |
| Sum eigenkapital | 4 | 9 583 965 | 8 766 997 |
| Gjeld | | | |
| Langsiktig gjeld | | | |
| Utsett skatt | 5 | 204 660 | |
| Andre avsetninger for forpliktelser | | | 160 000 |
| Sum avsetjinger for plikter | | 204 660 | 160 000 |
| Anna langsiktig gjeld | | | |
| Gjeld til kredittinstitusjonar | 7 | 2 374 678 | 1 582 331 |
| Sum anna langsiktig gjeld | | 2 374 678 | 1 582 331 |
| Sum langsiktig gjeld | | 2 579 338 | 1 742 331 |
| Kortsiktig gjeld | | | |
| Gjeld til kredittinstitusjoner | 7 | 2 495 710 | |
| Leverandørgjeld | | 5 643 445 | 9 090 450 |
| Betalbar skatt | 5 | | 243 800 |
| Skattetrekk og andre trekk | | 3 569 201 | 3 408 554 |
| Annen kortsiktig gjeld | 10 | 3 333 541 | 8 966 846 |
| Sum kortsiktig gjeld | | 15 041 897 | 21 709 650 |
| Sum gjeld | | 17 621 236 | 23 451 981 |
| SUM EIGENKAPITAL OG GJELD | | 27 205 201 | 32 218 978 |



Organisasjonsnr: 933 180 832
HOLE MASKINER AS

NOTEOPPLYSNINGER - SELSKAP - alle poster oppgitt i hele tall

Note
2

Antall årsverk i regnskapsåret

Verksemda har hatt følgende tal på årsverk:
26.00



Revisor Klokk AS

statsautoriserte revisorer

Revisor Klokk AS

Postboks 197
6239 Sykkylven

www.revisorklokk.no
Telefon: 70 25 48 10
Epost: tormod@revisorklokk.no

Til generalforsamlingen i
Hole Maskiner AS
6220 Straumgjerde

UAVHENGIG REVISORS BERETNING FOR 2020

Uttalelse om revisjonen av årsregnskapet

Konklusjon

Vi har revidert **Hole Maskiner AS'** årsregnskap som viser et overskudd på kr 816.968. Årsregnskapet består av balanse per 31. desember 2020, resultatregnskap for regnskapsåret avsluttet per denne datoen og noter til årsregnskapet, herunder et sammendrag av viktige regnskapsprinsipper.

Etter vår mening er det medfølgende årsregnskapet avgitt i samsvar med lov og forskrifter og gir et rettviseende bilde av selskapets finansielle stilling per 31. desember 2020, og av dets resultater og kontantstrømmer for regnskapsåret avsluttet per denne datoen i samsvar med regnskapslovens regler og god regnskapsskikk i Norge.

Grunnlag for konklusjonen

Vi har gjennomført revisjonen i samsvar med lov, forskrift og god revisjonsskikk i Norge, herunder de internasjonale revisjonsstandardene (ISA-ene). Våre oppgaver og plikter i henhold til disse standardene er beskrevet i *Revisors oppgaver og plikter ved revisjon av årsregnskapet*. Vi er uavhengige av selskapet slik det kreves i lov og forskrift, og har overholdt våre øvrige etiske forpliktelser i samsvar med disse kravene. Etter vår oppfatning er innhentet revisjonsbevis tilstrekkelig og hensiktsmessig som grunnlag for vår konklusjon.

Styrets og daglig leders ansvar for årsregnskapet

Styret og daglig leder (ledelsen) er ansvarlig for å utarbeide årsregnskapet i samsvar med lov og forskrifter, herunder for at det gir et rettviseende bilde i samsvar med regnskapslovens regler og god regnskapsskikk i Norge. Ledelsen er også ansvarlig for slik intern kontroll som den finner nødvendig for å kunne utarbeide et årsregnskap som ikke inneholder vesentlig feilinformasjon, verken som følge av misligheter eller utilsiktede feil.

Ved utarbeidelsen av årsregnskapet må ledelsen ta standpunkt til selskapets evne til fortsatt drift og opplyse om forhold av betydning for fortsatt drift. Forutsetningen om fortsatt drift skal legges til grunn for årsregnskapet så lenge det ikke er sannsynlig at virksomheten vil bli avvirket.

Revisors oppgaver og plikter ved revisjonen av årsregnskapet

Vårt mål er å oppnå betryggende sikkerhet for at årsregnskapet som helhet ikke inneholder vesentlig feilinformasjon, verken som følge av misligheter eller utilsiktede feil, og å avgi en revisjonsberetning som inneholder vår konklusjon. Betyggende sikkerhet er en høy grad av sikkerhet, men ingen garanti for at en revisjon utført i samsvar med lov, forskrift og god revisjonsskikk i Norge, herunder ISA-ene, alltid vil avdekke vesentlig feilinformasjon som eksisterer. Feilinformasjon kan oppstå som følge av misligheter eller utilsiktede feil. Feilinformasjon blir vurdert som vesentlig dersom den enkeltvis eller samlet med rimelighet kan forventes å påvirke økonomiske beslutninger som brukerne foretar basert på årsregnskapet.



Revisor Kløkk AS

statsautoriserte revisorer

Som del av en revisjon i samsvar med lov, forskrift og god revisjonsskikk i Norge, herunder ISA-ene, utøver vi profesjonelt skjønn og utviser profesjonell skepsis gjennom hele revisjonen. I tillegg:

- identifiserer og anslår vi risikoen for vesentlig feilinformasjon i årsregnskapet, enten det skyldes misligheter eller utilsiktede feil. Vi utformer og gjennomfører revisjonshandlinger for å håndtere slike risikoer, og innhenter revisjonsbevis som er tilstrekkelig og hensiktsmessig som grunnlag for vår konklusjon. Risikoen for at vesentlig feilinformasjon som følge av misligheter ikke blir avdekket, er høyere enn for feilinformasjon som skyldes utilsiktede feil, siden misligheter kan innebære samarbeid, forfalskning, bevisste utelatelser, uriktige fremstillinger eller overstyring av intern kontroll.
- opparbeider vi oss en forståelse av den interne kontroll som er relevant for revisjonen, for å utforme revisjonshandlinger som er hensiktsmessige etter omstendighetene, men ikke for å gi uttrykk for en mening om effektiviteten av selskapets interne kontroll.
- evaluerer vi om de anvendte regnskapsprinsippene er hensiktsmessige og om regnskapsestimatene og tilhørende noteopplysninger utarbeidet av ledelsen er rimelige
- konkluderer vi på hensiktsmessigheten av ledelsens bruk av fortsatt drift-forutsetningen ved avleggelsen av årsregnskapet, basert på innhentede revisjonsbevis, og hvorvidt det foreligger vesentlig usikkerhet knyttet til hendelser eller forhold som kan skape tvil av betydning om selskapets evne til fortsatt drift. Dersom vi konkluderer med at det eksisterer vesentlig usikkerhet, kreves det at vi i revisjonsberetningen henleder oppmerksomheten på tilleggsopplysningene i årsregnskapet, eller, dersom slike tilleggsopplysninger ikke er tilstrekkelige, at vi modifierer vår konklusjon om årsregnskapet og årsberetningen. Våre konklusjoner er basert på revisjonsbevis innhentet inntil datoen for revisjonsberetningen. Etterfølgende hendelser eller forhold kan imidlertid medføre at selskapet ikke fortsetter driften.
- evaluerer vi den samlede presentasjonen, strukturen og innholdet i årsregnskapet, inkludert tilleggsopplysningene, og hvorvidt årsregnskapet gir uttrykk for de underliggende transaksjonene og hendelsene på en måte som gir et rettviseende bilde.

Vi kommuniserer med styret blant annet om det planlagte omfanget av revisjonen og til hvilken tid revisjonsarbeidet skal utføres. Vi utveksler også informasjon om forhold av betydning som vi har avdekket i løpet av revisjonen, herunder om eventuelle svakheter av betydning i den interne kontrollen.

Uttalelse om øvrige lovmessige krav

Konklusjon om registrering og dokumentasjon

Basert på vår revisjon av årsregnskapet som beskrevet ovenfor, og kontrollhandlinger vi har funnet nødvendig i henhold til internasjonal standard for attestasjonsoppdrag (ISAE) 3000 «Attestasjonsoppdrag som ikke er revisjon eller forenklet revisorkontroll av historisk finansiell informasjon», mener vi at ledelsen har oppfylt sin plikt til å sørge for ordentlig og oversiktlig registrering og dokumentasjon av selskapets regnskapsopplysninger i samsvar med lov og god bokføringsskikk i Norge.

Sykkylven, 19. mai 2021

Revisor Kløkk AS

Tormod Kløkk
statsautorisert revisor



Årsregnskap 2020 Hole Maskiner AS

Resultatregnskap
Balanse
Noter til regnskapet
Revisors beretning

Org.nr.: 933 180 832



| Resultatregnskap | | | |
|---|-------------|-------------------|-------------------|
| Hole Maskiner AS | | | |
| Driftsinntekter og driftskostnader | Note | 2020 | 2019 |
| Salgsinntekt | | 58 206 596 | 83 723 979 |
| Annen driftsinntekt | | 1 742 280 | 1 657 435 |
| Sum driftsinntekter | | <u>59 948 876</u> | <u>85 381 414</u> |
| Varekostnad | | 26 553 723 | 45 802 507 |
| Lønnskostnad | 2 | 17 177 862 | 19 348 973 |
| Avskrivning av driftsmidler og immaterielle eiendeler | 6 | 1 727 128 | 2 182 327 |
| Annen driftskostnad | 2, 8 | 13 361 602 | 12 273 663 |
| Sum driftskostnader | | <u>58 820 314</u> | <u>79 607 469</u> |
| Driftsresultat | | <u>1 128 562</u> | <u>5 773 945</u> |
| Finansinntekter og finanskostnader | | | |
| Annen renteinntekt | | 50 270 | 43 766 |
| Annen finansinntekt | | 90 790 | 100 080 |
| Nedskrivning av finansielle eiendeler | | 0 | 23 323 |
| Annen rentekostnad | | 169 984 | 384 890 |
| Annen finanskostnad | | 132 361 | 105 480 |
| Resultat av finansposter | | -161 285 | -369 847 |
| Ordinært resultat før skattekostnad | | 967 277 | 5 404 097 |
| Skattekostnad på ordinært resultat | 5 | 150 309 | 1 216 630 |
| Ordinært resultat | | <u>816 968</u> | <u>4 187 467</u> |
| Ekstraordinære inntekter og kostnader | | | |
| Årsresultat | 4 | <u>816 968</u> | <u>4 187 467</u> |
| Overføringer | | | |
| Avsatt konsernbidrag | | 0 | 3 400 800 |
| Avsatt til annen egenkapital | | 816 968 | 786 667 |
| Sum overføringer | | <u>816 968</u> | <u>4 187 467</u> |







| Balanse | | | |
|-----------------------------------|-------------|-------------------|-------------------|
| Hole Maskiner AS | | | |
| Eiendeler | Note | 2020 | 2019 |
| Anleggsmidler | | | |
| Immaterielle eiendeler | | | |
| Varige driftsmidler | | | |
| Maskiner og anlegg | 6 | 4 338 000 | 5 294 000 |
| Sum varige driftsmidler | 6, 7 | <u>4 338 000</u> | <u>5 294 000</u> |
| Finansielle driftsmidler | | | |
| Investeringer i datterselskap | 10 | 50 000 | 50 000 |
| Investeringer i aksjer og andeler | 10 | 8 870 | 8 870 |
| Andre langsiktige fordringer | | 273 333 | 437 617 |
| Sum finansielle anleggsmidler | | <u>332 203</u> | <u>496 487</u> |
| Sum anleggsmidler | | <u>4 670 203</u> | <u>5 790 487</u> |
| Omløpsmidler | | | |
| Varer | 7 | <u>278 133</u> | <u>300 000</u> |
| Opptjent, ikke utfakturert | | <u>3 634 268</u> | <u>74 244</u> |
| Fordringer | | | |
| Kundefordringer | 7 | 15 364 906 | 16 734 941 |
| Andre kortsiktige fordringer | 5, 10 | 1 863 682 | 1 744 680 |
| Sum fordringer | | <u>17 228 588</u> | <u>18 479 621</u> |
| Investeringer | | | |
| Bankinnskudd, kontanter o.l. | 11 | <u>1 394 009</u> | <u>7 574 626</u> |
| Sum omløpsmidler | | <u>22 534 998</u> | <u>26 428 491</u> |
| Sum eiendeler | | <u>27 205 201</u> | <u>32 218 978</u> |

**Balanse**

Hole Maskiner AS

| Eigenkapital og gjeld | Note | 2020 | 2019 |
|-------------------------------------|------|-------------------|-------------------|
| Innskutt egenkapital | | | |
| Aksjekapital | 3 | 1 050 000 | 1 050 000 |
| Sum innskutt egenkapital | | <u>1 050 000</u> | <u>1 050 000</u> |
| Opptjent egenkapital | | | |
| Annen egenkapital | | 8 533 965 | 7 716 997 |
| Sum opptjent egenkapital | | <u>8 533 965</u> | <u>7 716 997</u> |
| Sum egenkapital | 4 | <u>9 583 965</u> | <u>8 766 997</u> |
| Gjeld | | | |
| Avsetning for forpliktelser | | | |
| Utsatt skatt | 5 | 204 660 | 0 |
| Andre avsetninger for forpliktelser | | 0 | 160 000 |
| Sum avsetning for forpliktelser | | <u>204 660</u> | <u>160 000</u> |
| Annen langsiktig gjeld | | | |
| Gjeld til kredittinstitusjoner | 7 | 2 374 678 | 1 582 331 |
| Sum annen langsiktig gjeld | | <u>2 374 678</u> | <u>1 582 331</u> |
| Kortsiktig gjeld | | | |
| Gjeld til kredittinstitusjoner | 7 | 2 495 710 | 0 |
| Leverandørgjeld | | 5 643 445 | 9 090 450 |
| Betalbar skatt | 5 | 0 | 243 800 |
| Skattetrekk og andre trekk | | 3 569 201 | 3 408 554 |
| Annen kortsiktig gjeld | 10 | 3 333 541 | 8 966 846 |
| Sum kortsiktig gjeld | | <u>15 041 897</u> | <u>21 709 650</u> |
| Sum gjeld | | <u>17 621 236</u> | <u>23 451 981</u> |
| Sum gjeld og egenkapital | | <u>27 205 201</u> | <u>32 218 978</u> |

Straumgjerde, 19.05.2021
Styret i Hole Maskiner AS

| | | |
|--|---|--|
|  Norman Hole styremedlem/daglig leder |  Per Erik Brynildsen styremedlem |  Ole-Petter Solnørddal styreleder |
| |  Sindre Stennes styremedlem | |

Hole Maskiner AS Side 4



Noter 2020

Hole Maskiner AS

Note 1 Regnskapsprinsipper

Årsregnskapet er satt opp i samsvar med regnskapsloven. Det er utarbeidet etter norske regnskapsstandarder for små foretak.

Driftsinntekter og kostnader

Inntektsføring skjer etter opptjeningsprinsippet som normalt vil være leveringstidspunktet for varer og tjenester. Kostnader medtas etter sammenstillingsprinsippet, dvs. at kostnader medtas i samme periode som tilhørende inntekter inntektsføres.

Hovedregel for vurdering og klassifisering av eiendeler og gjeld

Eiendeler bestemt til varig eie eller bruk er klassifisert som anleggsmidler. Andre eiendeler er klassifisert som omløpsmidler. Fordringer som skal tilbakebetales innen et år er uansett klassifisert som omløpsmidler. Ved klassifisering av kortsiktig og langsiktig gjeld er analoge kriterier lagt til grunn.

Anleggsmidler vurderes til anskaffelseskost, men nedskrives til virkelig verdi når verdifallet forventes ikke å være forbigående. Anleggsmidler med begrenset økonomisk levetid avskrives planmessig. Langsiktig gjeld balanseføres til nominelt mottatt beløp på etableringstidspunktet.

Omløpsmidler vurderes til laveste av anskaffelseskost og virkelig verdi. Kortsiktig gjeld balanseføres til nominelt mottatt beløp på etableringstidspunktet.

Enkelte poster er vurdert etter andre regler. Postene det gjelder vil være blant de postene som omhandles nedenfor.

Varige driftsmidler

Varige driftsmidler avskrives over forventet økonomisk levetid. Avskrivningene er som hovedregel fordelt lineært over antatt økonomisk levetid.

Varer

Varer er vurdert til det laveste av gjennomsnittlig anskaffelseskost og netto salgsverdi. For råvarer og varer i arbeid beregnes netto salgsverdi til salgsverdien av ferdig tilvirkede varer redusert for igjenværende tilvirkningskostnader og salgskostnader.

Fordringer

Kundefordringer og andre fordringer oppføres til pålydende etter fradrag for avsetning til forventet tap. Avsetning til tap gjøres på grunnlag av en individuell vurdering av de enkelte fordringene. I tillegg gjøres det for øvrige kundefordringer en uspesifisert avsetning for å dekke antatt tap.

Skatt

Skattekostnaden i resultatregnskapet omfatter både periodens betalbare skatt og endring i utsatt skatt. Utsatt skatt er beregnet med 22% på grunnlag av de midlertidige forskjeller som eksisterer mellom regnskapsmessige og skattemessige verdier, samt ligningsmessig underskudd til fremføring ved utgangen av regnskapsåret. Skatteøkende og skattereduserende midlertidige forskjeller som reverserer eller kan reversere i samme periode er utlignet og nettoført. Utsatt skatt på merverdier i forbindelse med oppkjøp av datterselskap blir ikke utlignet. Utsatt skattefordel balanseføres ikke.

**Noter 2020****Hole Maskiner AS****Note 2 Lønnskostnader, antall ansatte, godtgjørelser, lån til ansatte m.m.**

| Lønnskostnader | 2020 | 2019 |
|-----------------------|-------------------|-------------------|
| Lønninger | 13 793 091 | 16 105 214 |
| Arbeidsgiveravgift | 2 292 698 | 2 179 482 |
| Pensjonskostnader | 575 543 | 549 271 |
| Andre ytelser | 516 530 | 515 006 |
| Sum | 17 177 862 | 19 348 973 |

Gjennomsnittlig antall årsverk: 26

| Ytelser til ledende personer | Daglig leder | Styre |
|-------------------------------------|---------------------|--------------|
| Lønn | 1.668.000 | 30.000 |
| Annen godtgjørelse | 12.237 | |

Pensjonsforpliktelse

Selskapet er pliktig til å ha tjenestepensjonsordning etter lov om obligatorisk tjenestepensjon. Selskapets pensjonsordning tilfredsstiller kravene i denne lov.

Innskuddsfond pensjon utgjorde pr 31.12.2020 kr 148.745.

Revisor

Kostnadsført revisjonshonorar for 2020 utgjør kr 90.000. I tillegg kommer honorar for andre tjenester med kr 32.500.

Note 3 Aksjonærer

Aksjekapitalen i Hole Maskiner AS pr. 31.12 består av følgende aksjeklasser:

| | Antall | Pålydende | Bokført |
|-----------------|---------------|------------------|------------------|
| Ordinære aksjer | 105 | 10 000,00 | 1 050 000 |
| Sum | 105 | | 1 050 000 |

Eierstruktur

| | Ordinære | Eierandel |
|-----------------------------|-----------------|------------------|
| Tregardane AS v/Norman Hole | 105 | 100,0 |
| Totalt antall aksjer | 105 | 100,0 |

Aksjer og opsjoner eiet av medlemmer i styret og daglig leder:

| Navn | Verv | Ordinære |
|-------------|-----------------------------|-----------------|
| Norman Hole | Daglig leder og styremedlem | 105 |



Noter 2020

Hole Maskiner AS

Note 4 Egenkapital

| | Aksjekapital | Annen egenkapital | Sum egenkapital |
|----------------------|------------------|-------------------|------------------|
| Pr. 31.12.2019 | 1 050 000 | 7 716 997 | 8 766 997 |
| Pr 01.01.2020 | 1 050 000 | 7 716 997 | 8 766 997 |
| Årets resultat | | 816 968 | 816 968 |
| Pr 31.12.2020 | 1 050 000 | 8 533 965 | 9 583 965 |

Note 5 Skatt

| Årets skattekostnad | 2020 | 2019 |
|--|----------------|------------------|
| Resultatført skatt på ordinært resultat: | | |
| Betalbar skatt | -54 351 | 1 216 630 |
| Endring i utsatt skatt | 204 660 | 0 |
| Skattekostnad ordinært resultat | 150 309 | 1 216 630 |

Skattepliktig inntekt:

| | | |
|--------------------------------------|-----------------|------------------|
| Ordinært resultat før skatt | 967 277 | 5 404 097 |
| Permanente forskjeller | 9 481 | 20 584 |
| Endring i midlertidige forskjeller | -1 223 808 | 415 439 |
| Avgitt konsernbidrag | 0 | -4 421 953 |
| Anvendelse av fremførbart underskudd | 0 | -309 983 |
| Skattepliktig inntekt | -247 050 | 1 108 183 |

Betalbar skatt i balansen:

| | | |
|--|----------------|----------------|
| Betalbar skatt på årets resultat | 0 | 1 216 630 |
| Betalbar skatt på avgitt konsernbidrag | 0 | -972 830 |
| Skatt på tilbakeført underskudd | -54 351 | 0 |
| Sum betalbar skatt i balansen | -54 351 | 243 800 |

Negativ betalbar skatt gjelder adgangen til å tilbakeføre underskudd for 2020 mot skattepliktig overskudd i 2018 og 2019

Skatteeffekten av midlertidige forskjeller som har gitt opphav til utsatt skatt og utsatte skattefordeler, spesifisert på typer av midlertidige forskjeller

| | 2020 | 2019 | Endring |
|---|----------------|-----------------|-------------------|
| Varige driftsmidler | 1 630 271 | 866 462 | -763 808 |
| Fordringer | -700 000 | -800 000 | -100 000 |
| Avsetninger mv | 0 | -360 000 | -360 000 |
| Sum | 930 271 | -293 538 | -1 223 808 |
| Inngår ikke i beregningen av utsatt skatt | 0 | 293 538 | 293 538 |
| Grunnlag for utsatt skatt / skattefordel | 930 271 | 0 | -930 271 |
| Utsatt skatt / skattefordel (22 %) | 204 660 | 0 | -204 660 |

I henhold til God regnskapsskikk for små foretak balanseføres ikke utsatt skattefordel.

**Noter 2020****Hole Maskiner AS****Note 11 Bankinnskudd**

Innestående midler på skattetrekkkonto (bundne midler) er på kr 1 197 263.

Note 6 Anleggsmidler

| | Maskiner / driftsløsere | Transportmidle | Kontormaskiner |
|------------------------------------|------------------------------------|-----------------------|-----------------------|
| Anskaffelseskost pr. 01.01.20 | 12 790 698 | 15 286 996 | 386 635 |
| + Tilgang kjøpte driftsmidler | 449 421 | 160 000 | 161 706 |
| - Avgang i året | 1 317 790 | 39 000 | |
| = Anskaffelseskost 31.12.20 | 11 922 329 | 15 407 996 | 548 342 |
| Akkumulerte avskrivninger 31.12.20 | 11 116 329 | 12 132 996 | 291 342 |
| = Bokført verdi 31.12.20 | 806 000 | 3 275 000 | 257 000 |
| Årets ordinære avskrivninger | 253 421 | 1 395 000 | 78 706 |
| Økonomisk levetid | 1-10 år | 0-10 år | 3-5 år |

| | Inventar og utstyr | Sum |
|------------------------------------|---------------------------|-------------------|
| Anskaffelseskost pr. 01.01.20 | 441 021 | 28 905 349 |
| + Tilgang kjøpte driftsmidler | | 771 128 |
| - Avgang i året | | 1 356 790 |
| = Anskaffelseskost 31.12.20 | 441 021 | 28 319 687 |
| Akkumulerte avskrivninger 31.12.20 | 441 021 | 23 981 687 |
| = Bokført verdi 31.12.20 | 0 | 4 338 000 |
| Årets ordinære avskrivninger | | 1 727 128 |
| Økonomisk levetid | 5-8 år | |

Note 7 Pantstillelser og garantier m.v.**Gjeld som er sikret ved pant o.l.**

| | |
|--|------------|
| Gjeld til kredittinstitusjoner | 4 870 388 |
| Balanseført verdi av eiendeler pantsatt for egen gjeld | 19 981 039 |



Noter 2020

Hole Maskiner AS

Note 8 Leasing

Selskapet har 7 løpende leasingskontrakter ved nyttår. Selskapets leasingskostnader i 2020 er kr 2 829 059

Note 9 Garantier

Totalt garantiansvar pr 31.12.2020 er kr 4 923 711.

Note 10 Aksjer og andeler

| Anleggsaksjer | Eierandel | Anskaffelseskost | Balanseført verdi |
|--------------------------------|-----------|------------------|-------------------|
| Datterselskap | | | |
| Sjursen Maskin AS | 100% | 1 300 000 | 50 000 |
| SUM | | 1 300 000 | 50 000 |
| | | | |
| Andre aksjer og andeler | | | |
| Andre aksjer og andeler | | 8 870 | 8 870 |
| SUM | | 8 870 | 8 870 |

Mellomværende med konsernselskap

| | 2020 | 2019 |
|---------------------------------|----------------|------------------|
| Kortsiktige fordringer | | |
| Sjursen Maskin AS | 0 | 625 000 |
| Sum | | |
| | | |
| Kortsiktige gjeld | | |
| Sjursen Maskin AS | 64 132 | 723 132 |
| Konsernbidrag Sjursen Maskin AS | 0 | 0 |
| Tregardane AS | 160 000 | 0 |
| Konsernbidrag Tregardane AS | 0 | 4 360 000 |
| Sum | 224 132 | 5 083 132 |

Sjursen Maskin AS er et 100% eid datterselskap med kontor i Sykkylven kommune, selskapet har i 2020 er resultat på kr -17.554 og en egenkapital på kr 49.136. Det er i 2020 ikke avgitt eller mottatt konsernbidrag.